KUVEYTTÜRK
SAĞLAM BANKACILIK

30 YIL

30 YILDIR DEĞERLERİMİZLE BÜYÜYORUZ

2019 FAALİYET RAPORU

İÇİNDEKİLER

BÖLÜM I: SUNUŞ

14 Özet Finansal Göstergeler
15 Ortaklık ve Sermaye Yapısı
16 Olağan Genel Kurul Toplantısı Gündemi
17 Esas Sözleşme Değişikliği
18 Kısaca Kuveyt Türk
23 Başarılarla Dolu 30 Yılın Hikâyesi
28 Hakkımızda
30 Yönetim Kurulu Başkanı'nın Mesajı
32 Genel Müdür'ün Mesajı

BÖLÜM II: 2019 YILI FAALİYETLERİ

36 Bireysel Bankacılık
42 KOBİ Bankacılığı
48 Kurumsal ve Ticari Bankacılık
50 Hazine ve Uluslararası Bankacılık
56 Krediler
60 Hukuk ve Risk Takip Grubu
64 Strateji
83 Bankacılık Servis Grubu
106 Mali İşler
112 Risk, Kontrol ve Uyum Grubu
115 Teftiş Kurulu Başkanlığı
116 Ödüller

BÖLÜM III: YÖNETİM VE KURUMSAL YÖNETİM UYGULAMALARI

120 Yönetim Kurulu
123 Üst Yönetim
127 Organizasyon Şeması
128 Genel Kurul'a Sunulacak Özet Yönetim Kurulu Raporu
129 İç Sistemler Kapsamındaki Yöneticiler
130 Üst Yönetim Komiteleri
131 Banka'nın Dâhil Olduğu Risk Grubuyla Yaptığı İşlemler
132 Destek Hizmeti Alınan Kişi ve Kuruluşlar

BÖLÜM IV: FİNANSAL BİLGİLER VE RİSK YÖNETİMİ UYGULAMALARI

134 Yıllık Faaliyet Raporu Uygunluk Görüşü
135 Denetim Komitesi'nin İç Sistemler Hakkındaki Değerlendirmesi
137 Mali Durum, Kârlılık ve Borç Ödeme Gücüne İlişkin Değerlendirme
137 Derecelendirme Kuruluşlarının Kuveyt Türk'e Verdiği Notlar
138 Risk Yönetimi Politikalarına İlişkin Bilgiler
139 Beş Yıllık Döneme İlişkin Özet Finansal Bilgiler
141 1 Ocak-31 Aralık 2019 Dönemine Ait Bağımsız Denetim Raporu, Konsolide Olmayan Finansal Tablolar ve Finansal Tablolara İlişkin Dipnotlar
267 1 Ocak-31 Aralık 2019 Hesap Dönemine Ait Bağımsız Denetim Raporu, Konsolide Finansal Tablolar ve Finansal Tablolara İlişkin Dipnotlar

393 İLETİŞİM VE ŞUBE BİLGİLERİ

1989 yılından bu yana değerlerimizle büyüyor, katılım bankacılığı alanında öncü rolümüzle örnek başarılara imza atıyoruz.

30 yıllık süre sonunda toplanan ve kullandırılan fonlar ile aktif büyüklükte katılım bankaları arasında ilk sırada yer alıyoruz. Katılım bankacılığında yeniliklerin adresi olarak gösteriliyor, insanı odağa alarak ürettiğimiz ürün ve hizmetlerle sektörün gelişmesine katkı sağlıyoruz.

TÜRKİYE'NİN MEGA PROJELERİNE BÜYÜYEN DESTEK

Kuveyt Türk olarak, ülke gelişimine katkı sunan projelere olan desteğimizi giderek artırmaktayız. 1915 Çanakkale Köprü Projesi'ne 200 milyon avro, Niğde-Ankara Otoyol Projesi'ne ise 100 milyon avro ile katılım sağladık ve yenilenebilir enerji alanındaki toplam fonlamayı 625 milyon ABD dolarına çıkardık.

PROJELERE AKTARILAN FON MİKTARI

5,7 Milyar TL

AR-GE MERKEZLERİYLE YÜKSELEN PERFORMANS

Türkiye'de iki Ar-Ge merkezine sahip tek banka unvanına sahibiz. Görüntülü görüşmeyle self servis işlemlerin bir arada yapılabildiği XTM Şube, bankacılık süreçlerinin iyileştirilmesinde yeni bir dönem başlatan BOA Bankacılık Platformu, Türkiye'nin ilk faizsiz dijital bankacılık platformu Senin Bankan gibi ayrıcalıklı ürünler Ar-Ge merkezlerimizce geliştirildi.

TEKNOLOJİ YATIRIMI

125 Milyon TL

HACKATHON
KUVEYTTÜRK
Tio
Birincilik Ödülü
40.000 ₺
lonca

GENÇ GİRİŞİMCİLERE DESTEĞE DEVAM

Kuveyt Türk'ün fikir ve projelerini hayata geçirmek isteyen genç girişimcilere destek olmak amacıyla 2017'de Workinton iş birliğiyle kurduğu Lonca Girişimcilik Merkezi faaliyetlerini tüm hızıyla sürdürüyor. Merkeze "genel" ve "FinTech" olmak üzere iki ayrı kategoride başvurular www.loncagirisim.com üzerinden kabul ediliyor.

HER YIL DESTEKLENEN GİRİŞİM SAYISI

30

İNSAN ODAKLI DİJİTAL DÖNÜŞÜM

“Rotamız dijital, odağımız insan” sloganıyla dijital dönüşümde müşterilerimizi ve beklentilerini merkeze alarak hayatı kolaylaştırıyoruz. Bugün müşterilerimiz, bankacılık işlemlerinin yaklaşık %90’ını dijital kanallar üzerinden gerçekleştirebiliyor.

DİJİTAL BANKACILIK MÜŞTERİSİ

1,4 Milyon

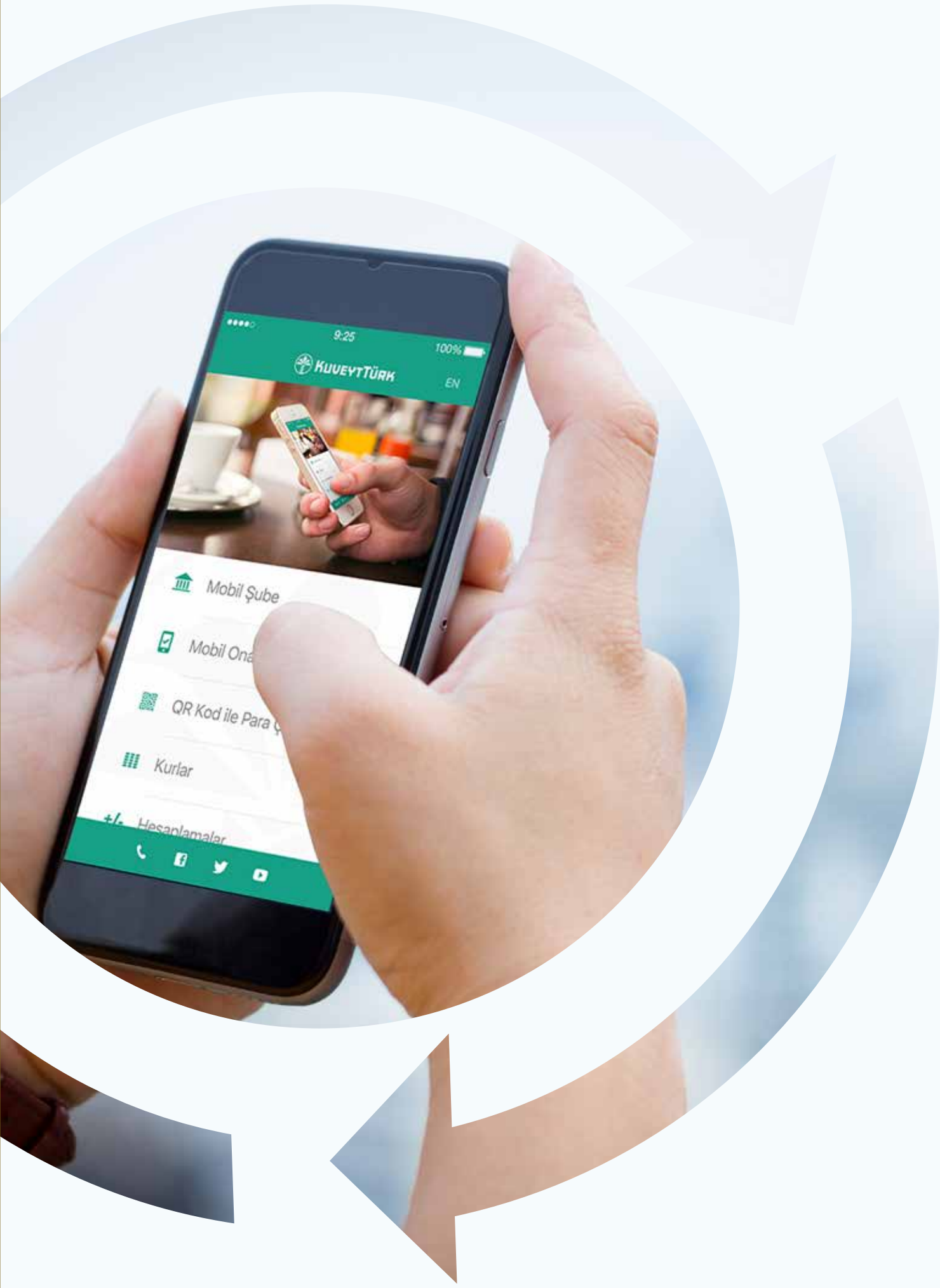
9:25
100%
KUVEYTTÜRK
EN
Mobil Şube
Mobil Ona
QR Kod ile Para
Kurlar
Hesaplamalar

ELİMİN ALTINDA
KUVEYTTÜRK
İşlematik

TÜRKİYE'YE YAYILAN GÜVEN

Kuveyt Türk olarak katılım bankacılığı enstrümanlarının geliştirilmesi için öncü oluyor ve müşterilerimize birçok yenilik sunuyoruz. Altın bankacılığında en geniş ürün yelpazesine sahip, Türkiye'nin bu anlamda en çok güvendiği katılım bankasıyız.

ÜLKE EKONOMİSİNE KAZANDIRILAN ALTIN MİKTARI

20 Ton

RAKAMLARLA 2019

BİREYSEL MÜŞTERİ SAYISI
4,5
MİLYON

TOPLAM AKTİFLER
104,44
MİLYAR TL

ÖZKAYNAKLAR
6,82
MİLYAR TL

KÂR PAYI GELİRİ
7,47
MİLYAR TL

KREDİ KARTI SAYISI
725
BİN

NET ÜCRET VE KOMİSYON GELİRİ
468,91
MİLYON TL

KOBİ MÜŞTERİ SAYISI
350
BİN

DİĞER GELİRLER
2,06
MİLYAR TL

TOPLANAN FONLAR
85,49
MİLYAR TL

2019 GELİŞMELERİ

Kuveyt Türk, Şangay Altın Borsası'na Türkiye'den üye olan ilk kurum olmuştur.

Mobil şubesini yenileyen Kuveyt Türk, Face ID ve Touch ID özelliğiyle kullanıcıların giriş güvenliğini artırmıştır.

Kuveyt Türk, yeni mobil uygulaması TradePlus ile yatırım fonları, hisse senetleri, döviz, altın, gümüş gibi yatırım araçlarını hafta içi 5/24 cebe taşımıştır.

Kuveyt Türk'ün ortaokul çağındaki öğrencilere kodlama ve robotik eğitimi verilmesi amacıyla başlattığı 1010 Kâşif Projesi yaygınlaştırılmıştır.

Kuveyt Türk, Türkiye'de ilk defa Müşteri Şikayet Yönetimi'nde yapay zekayı şikayetlerin sınıflandırması ve bu şekilde akışa bağlanması alanında kullanan şirket olmuştur.

Kuveyt Türk, Great Place to Work Enstitüsü tarafından üst üste ikinci kez "Türkiye'nin En İyi İşvereni" seçilmiştir.

ÖZET FİNANSAL GÖSTERGELER

Kuveyt Türk, başarılı performansını sürdürdüğü 2019 yılında net ücret ve komisyon gelirlerini bir önceki yıla oranla %34,15 artırarak 468,91 milyon TL'ye yükseltmiştir.

Kuveyt Türk'ün kâr payı giderleri 3,97 milyar TL'ye yükselirken, net ücret ve komisyon gelirleri 468,9 milyon TL'ye yükselmiştir.

Özet Finansal Göstergeler (Bin TL)*	2018	2019
Kâr Payı Gelirleri	5.997.843	7.471.511
Kâr Payı Giderleri	2.850.053	3.975.600
Net Ücret ve Komisyon Gelirleri	349.546	468.907
Diğer Gelirler	1.111.204	2.060.416
Diğer Giderler	3.482.483	4.609.967
Vergi Karşılığı	(256.245)	(305.429)
Dönem Net Kârı	869.812	1.109.838
Toplam Aktifler	74.232.325	104.439.345
Toplam Özkaynaklar	5.438.553	6.821.290
Sermaye Yeterlilik Rasyosu (%)	17,68	19,32

*Konsolide olmayan verilerdir.

KÂR PAYI GELİRLERİ (MİLYON TL)

%24,57 ARTIŞ

'18	5.998
'19	7.472

NET ÜCRET VE KOMİSYON GELİRLERİ (MİLYON TL)

%34,15 ARTIŞ

'18	350
'19	469

Kuveyt Türk, 2019 yılında sermaye yeterliliği rasyosunu %19,32'ye yükseltmiştir.

DÖNEM NET KÂRI (MİLYON TL)

%27,6 ARTIŞ

'18	870
'19	1.110

TOPLAM AKTİFLER (MİLYON TL)

%40,69 ARTIŞ

'18	74.232
'19	104.440

ORTAKLIK VE SERMAYE YAPISI

KUVEYT FİNANS KURUMU

%62,24

T.C. VAKIFLAR GENEL MÜDÜRLÜĞÜ

%18,72

KUVEYT SOSYAL GÜVENLİK KURUMU

%9,00

İSLAM KALKINMA BANKASI

%9,00

DİĞER GERÇEK VE TÜZEL ORTAKLAR*

%1,04

* Yönetim Kurulu Başkan ve Üyeleri, Denetim Kurulu Üyeleri, Genel Müdür ve Yardımcılarının Banka sermayesindeki pay oranı %0,12'dir.

OLAĞAN GENEL KURUL TOPLANTISI GÜNDEMİ

Bankamız Yönetim Kurulu'nun 27/01/2020 tarihinde yaptığı toplantıda; Bankamızın 2019 hesap yılı ile ilgili yıllık Olağan Genel Kurul Toplantısının 26/03/2020 Perşembe günü saat 15:00'de aşağıdaki gündemi görüşmek üzere Büyükdere Cad. No:129/1 Esentepe İstanbul adresindeki Genel Müdürlük binasında yapılmasına karar verilmiştir.

OLAĞAN GENEL KURUL TOPLANTISI GÜNDEMİ

1- Açılış ve Toplantı Başkanlığının oluşturulması
2- Genel Kurul tutanakları ve hazır bulunanlar listesinin imzalanması konusunda Toplantı Başkanlığına yetki verilmesi.
3- Yönetim Kurulunca hazırlanan 2019 yılı hesap dönemine ait Yıllık Faaliyet Raporu'nun okunması, görüşülmesi ve onaylanması.
4- 2019 yılına ait Finansal Tabloların okunması, görüşülmesi ve onaylanması.
5- 2019 yılı kârının dağıtımı hususunda Yönetim Kurulu teklifinin görüşülmesi ve karara bağlanması.
6- Şirketin Bağımsız Denetçisi tarafından hazırlanan 2019 yılına ait Bağımsız Denetim Raporunun okunması, görüşülmesi.
7- Esas Sözleşmenin sermayeye ilişkin 7. Maddesinde ve Yüksek Danışma Kuruluna ilişkin 43. maddesinde yapılacak değişiklikleri içeren ekli tadil metninin görüşülerek karara bağlanması.
8- 27/01/2020 tarihli Yönetim Kurulu kararı ile görevlendirilen Danışma Komitesi Üyelerinin anılan kararda belirtilen süre ve şartlarla görevlendirilmelerinin Genel Kurul'un onayına sunulması hususunun görüşülerek karara bağlanması.
9- Faaliyet yılı içinde boşalan Yönetim Kurulu üyeliğine, selefinin kalan süresinin sonuna kadar görev yapmak üzere Yönetim Kurulu'nca seçilen üyenin Genel Kurul'un onayına sunulması
10- Yönetim Kurulu Üyelerinin 2019 yılı çalışmalarından dolayı ayrı ayrı ibra edilmeleri.
11- Yönetim Kurulu Başkan ve üyelerine, yönetim kurulu üyeliği sıfatıyla kurulda yapacakları görev ve hizmetler için, temettü, yıllık kârdan pay ödenmesi; ayrıca bu kişilerin diğer komitelere atanmaları/seçilmeleri dolayısıyla yapacakları görev ve hizmetler için ücret, prim ve/veya yıllık kârdan pay ödenmesi hususlarının görüşülerek karara bağlanması.
12- Bağımsız Denetim Şirketinin seçilmesi ve sözleşme süresinin tespiti.
13- 5411 sayılı Bankacılık Kanunu ve ilgili mevzuat uyarınca Yönetim Kurulu tarafından bağımsız denetim faaliyetleri hakkında bilgi verilmesi.
14- BDDK tarafından yayınlanan Kredilerin Sınıflandırılması ve Bunlar İçin Ayrılacak Karşılıklara İlişkin Usul ve Esaslar Hakkında Yönetmeliğin 19. maddesinin ikinci fıkrası uyarınca "Türk Ticaret Kanunu hükümleri saklı kalmak kaydıyla, ayrılan karşılıkların katılma hesapları payına düşen kısmının gider hesaplarına yansıtılabilmesi" konusunun görüşülüp, karara bağlanması.
15- BDDK tarafından yayınlanan Mevduat ve Katılım Fonunun Kabulüne, Çekilmesine ve Zaman Aşımına Uğrayan Mevduat, Katılım Fonu, Emanet ve Alacaklara İlişkin Usul ve Esaslar Hakkında Yönetmeliğin 6. maddesinin onuncu fıkrası uyarınca, katılma hesaplarında toplanan fonların işletilmesi amacıyla oluşturulan katılım fonu havuzlarında meydana gelebilecek olası zararların, gerektiğinde banka özkaynaklarından karşılanabilmesine yönelik kararları almak üzere Yönetim Kurulu'nun yetkilendirilmesi hususunun görüşülüp, karara bağlanması.
16- Yönetim Kurulu Üyelerine Türk Ticaret Kanunu'nun 395. ve 396. maddelerinde yazılı işlemleri yapabilmeleri için izin verilmesinin Genel Kurul'un onayına sunulması.
17- Dilekler ve kapanış.

ESAS SÖZLEŞME DEĞİŞİKLİĞİ

2019 yılında Esas Sözleşme'nin sermayeye ilişkin 7'nci maddesinde değişiklik yapılmıştır. Esas Sözleşme maddesinin eski ve yeni şekli aşağıda sunulmaktadır.

ESKİ ŞEKLİ

SERMAYE

MADDE 7 – Banka'nın sermayesi 3.500.000.000.-TL (Üç milyar beş yüz milyon Türk Lirası) olup, her biri 1 TL (Bir Türk Lirası) nominal değerde 3.500.000.000.- (Üç milyar beş yüz milyon) adet hisseye bölünmüştür. Hisse senetleri nama yazılıdır.

3.500.000.000.-TL (Üç Milyar Beş Yüz Milyon Türk Lirası) sermayenin;

a) 3.100.000.000.-TL (Üç milyar yüz milyon Türk Lirası) tamamen ödenmiştir.

b) Artırılan 400.000.000.-TL (Dört yüz milyon Türk Lirası)'nın 387.142.446.- TL (Üç yüz seksen yedi milyon yüz kırk iki bin dört yüz kırk altı Türk Lirası)'lık bölümünün tamamı Banka'nın 2017 yılı kârından (tümüyle iç kaynaklardan) karşılanmış olup, bu kısma ait hisseler, pay sahiplerine sermayedeki paylarıyla orantılı olarak bedelsiz verilecektir.

Yine sermayeye ilave edilen 439.121.-TL (Dört yüz otuz dokuz bin yüz yirmi bir Türk Lirası)'lık bölümü 2017 yılı içinde 5746 Sayılı Kanun kapsamında elde edilen ve diğer yedeklere aktarılmış olan dönem kârından (tümüyle iç kaynaklardan) karşılanmış olup, bu kısma ait hisseler, pay sahiplerine sermayedeki paylarıyla orantılı olarak bedelsiz verilecektir.

Yine sermayeye ilave edilen 12.418.433.-TL (On iki milyon dört yüz on sekiz bin dört yüz otuz üç Türk Lirası)'lık bölüm 5520 Sayılı KVK 5/1-f maddesi gereği diğer yedekler (özel fonlar) hesabında yer alan tutardan karşılanmış olup, bu kısma ait hisseler, pay sahiplerine sermayedeki paylarıyla orantılı olarak bedelsiz verilecektir.

YENİ ŞEKLİ

SERMAYE

MADDE 7 – Banka'nın sermayesi 4.000.000.000.-TL (Dört Milyar Türk Lirası) olup, her biri 1 TL (Bir Türk Lirası) nominal değerde 4.000.000.000.- (dört milyar) adet hisseye bölünmüştür. Hisse senetleri nama yazılıdır.

4.000.000.000.-TL (Dört Milyar Türk Lirası) sermayenin;

a) 3.500.000.000.-TL (Üç milyar beş yüz milyon Türk Lirası) tamamen ödenmiştir.

b) Artırılan 500.000.000.-TL (Beş yüz milyon Türk Lirası)'nın 499.681.075.- TL (Dört yüz doksan dokuz milyon altı yüz seksen bir bin yetmiş beş Türk Lirası)'lık bölümünün tamamı Banka'nın 2018 yılı kârından (tümüyle iç kaynaklardan) karşılanmış olup, bu kısma ait hisseler, pay sahiplerine sermayedeki paylarıyla orantılı olarak bedelsiz verilecektir.

Yine sermayeye ilave edilen 318.925.-TL (Üç yüz on sekiz bin dokuz yüz yirmi beş Türk Lirası)'lık bölümü 2018 yılı içinde 5746 Sayılı Kanun kapsamında elde edilen ve diğer yedeklere aktarılmış olan dönem kârından (tümüyle iç kaynaklardan) karşılanmış olup, bu kısma ait hisseler, pay sahiplerine sermayedeki paylarıyla orantılı olarak bedelsiz verilecektir.

KISACA KUVEYT TÜRK

2019 faaliyet döneminde 30'uncu kuruluş yıldönümünü kutlayan Kuveyt Türk, dijital dönüşüm süreci kapsamında finansal teknoloji yatırımlarına aralıksız devam etmektedir.

Kuveyt Türk; dinamik kurumsal yönetim anlayışı, yenilikçi ürünleri ve yurt dışı açılımıyla Türkiye'de katılım bankacılığının öncüsü olmaya devam etmektedir.

Türkiye Cumhuriyet Merkez Bankası'nın 28 Şubat 1989 tarihli izniyle ve "Kuveyt Türk Evkaf Finans Kurumu A.Ş." unvanıyla, 31 Mart 1989 tarihinde Özel Finans Kurumu statüsünde faaliyete başlayan Kuveyt Türk, 1999 yılından itibaren diğer özel finans kurumlarıyla beraber 4389 sayılı Bankacılık Kanunu'na tabi olarak hizmet vermeye başlamış, 2006 yılında ise halen kullanmakta olduğu Kuveyt Türk Katılım Bankası A.Ş. (Kuveyt Türk) adını almıştır.

Dijital dönüşüm süreci kapsamında atmış olduğu sağlam adımlarla 2019 faaliyet döneminde 30'uncu kuruluş yıldönümünü kutlayan Kuveyt Türk; dinamik kurumsal yönetim anlayışı, yenilikçi ürünleri ve yurt dışı açılımıyla Türkiye'de katılım bankacılığının öncüsü olmaya devam etmektedir.

Kuveyt Türk, yurt içinde ve yurt dışındaki şubeleri ve muhabir bankaları vasıtasıyla, her türlü çağdaş teknolojik imkânı kullanarak, süratli ve kaliteli hizmeti tasarruf sahiplerinin ve yatırımcılarının ayağına götürmektedir.

Kuveyt Türk, kurulduğu günden bugüne kadar faizsiz bankacılık sisteminde özeni, yatırım alanlarında araştırmacılığı, tasarruf sahiplerine ve iş adamlarına çağdaş, istikrarlı, güvenilir, kaliteli ve süratli hizmet sunmayı, çalışanlarının verimliliğini artırmak için sürekli eğitime tabi tutmayı kendisine ilke edinmiştir.

Seçkin ürün ve hizmet kompozisyonu çok sayıda finansal ürün ve hizmeti etkin bir biçimde müşterileriyle buluşturan Kuveyt Türk, ekonomiye katkı sağlamakta ve sektöründeki öncü konumunu sürdürmektedir.

2007'de İstanbul Altın Borsası'nda yer alan, 2011'de ise Londra Külçe Piyasası Birliği'ne kabul edilen Kuveyt Türk, son olarak Şanghay Altın Borsası'na Türkiye'den kabul edilen ilk kurum olarak Ocak 2019 itibarıyla önemli bir başarıya imza atmıştır. Müşterilerine gram altın hesabı hizmeti ile ATM'lerden gram altın çekme hizmeti sunan Kuveyt Türk, bugüne kadar 20 tonun üstündeki altını ülke ekonomisine kazandırmıştır.

Kuveyt Türk'ün fikir ve projelerini hayata geçirmek isteyen genç girişimcilere destek olmak amacıyla 2017'de Workinton iş birliğiyle kurduğu Lonca Girişimcilik Merkezi ise faaliyetlerini tüm hızıyla sürdürmektedir.

Kuveyt Türk, "Değerlerimizle büyüyoruz" stratejisi doğrultusunda birçok restorasyon projesi yürüterek, Türk-İslam sanatlarına destek vermekte, kitap ve belgesel gibi kalıcı eserleri ise gelecek nesillere ulaştırmaktadır.

KUVEYTTÜRK
KUVEYTTÜRK
MERKEZ ŞUBE

KISACA KUVEYT TÜRK

İnsan kaynağına yönelik sürekli gelişim olanakları sunan Kuveyt Türk, 2019 yılsonu itibarıyla 431 şubesindeki toplam 5.955 çalışanıyla müşterilerine eşsiz bir müşteri deneyimi sunmaktadır.

Güven Veren Ortaklık Yapısı...

Kuveyt Türk Katılım Bankası hisselerinin %62,24'ü Kuveyt Finans Kurumu'na, %18,72'si Vakıflar Genel Müdürlüğü'ne, %9'u Kuveyt Devlet Sosyal Güvenlik Kuruluşu'na, %9'u İslâm Kalkınma Bankası'na, geriye kalan %1,04'lük kısmı ise diğer gerçek ve tüzel kişilere aittir.

Kuveyt Türk'ün en büyük ortağı konumunda olan Kuveyt Finans Kurumu (Kuwait Finance House - KFH), sağlam sermaye yapısı ve etkin uluslararası hizmet ağı sayesinde Banka'nın istikrarlı gelişiminin teminatı konumundadır.

Dijital Dönüşüme Hazır İnsan Kaynağı

İnsan kaynağına yönelik sürekli gelişim olanakları sunan Kuveyt Türk, 2019 yılsonu itibarıyla 431 şubesindeki toplam 5.955 çalışanıyla müşterilerine eşsiz bir müşteri deneyimi sunmaktadır. Tamamına yakını üniversite mezunu çalışanlarına yönelik yatırımlarına aralıksız devam eden Banka, nitelikli ve deneyimli insan kaynağıyla rakipleri karşısında fark oluşturmaktadır.

Yatırımlara Güç Veren Finansal Temeller...

Sağlam ortaklık yapısının yanı sıra güçlü finansal temelleriyle rakipleriyle karşısında fark yaratan Kuveyt Türk, 2019 yılsonu itibarıyla 4 milyar TL düzeyinde ödenmiş sermayeye sahiptir. Banka'nın konsolide olmayan aktif toplamı 2019 yılında 104,44 milyar TL'ye ulaşırken, toplam özkaynak büyüklüğü 6,82 milyar TL düzeyine erişmiştir.

Altın Bankacılığının Öncü Kuruluşu...

2007 yılında altın bankacılığına, 2011 yılında ise altın günleri düzenleyerek altın toplamaya başlayan Kuveyt Türk, 2019 yılsonu itibarıyla yastık altındaki 17,7 ton altını ekonomiye kazandırmıştır. Kıymetli maden hesaplarında bankacılık sektöründe %13, katılım bankaları arasında ise %54 pazar payına sahip olan Banka, 2019 faaliyet döneminde de bu alandaki liderliğini korumuştur. Borsa İstanbul (BİST) Kıymetli Madenler ve Taşlar Piyasası'ndaki yüksek işlem hacmiyle 2011'den bu yana altın alım-satımında bankalar arasındaki liderliğini devam ettiren Kuveyt Türk, aynı zamanda Türkiye'den ilk ve tek LBMA (London Bullion Market Assocation) ve SGEI (Shanghai Gold Exchange International) üyesi olan banka konumunu 2019 faaliyet döneminde de sürdürmüştür.

Türkiye Sermaye Piyasaları'nı Sukuk'la Tanıştıran Banka...

Türkiye'de bir ilki gerçekleştirerek sukuk (kira sertifikası) piyasalarına girdiği 2010 yılından bu yana sukuk piyasasının derinleşmesinde ve gelişmesinde lider konumunu koruyan Kuveyt Türk, 2019 yılında 5,9 milyar TL tutarında 30 adet kira sertifikası ihracı gerçekleştirmiştir.

Kuveyt Türk, bugüne dek Türk Lirası, ABD doları (USD) ve Malezya ringiti (MYR) gibi farklı para cinslerinde yurt içi ve yurt dışında toplamda sırasıyla 17 milyar TL, 2 milyar ABD doları ve 800 milyon MYR kira sertifikası ihracı gerçekleştirmiştir. Bunun çeşitli piyasalarda hâlihazırda dolaşımda bulunan kısmı ise 750 milyon TL, 1.050 milyar ABD doları ve 800 milyon MYR olarak sıralanmıştır.

2019 faaliyet döneminde bir önceki yıla kıyasla yaklaşık %15'lik bir artışla 5.891 milyar TL'lik kira sertifikası ihracı gerçekleştiren Kuveyt Türk, Temmuz 2019 tarihinde 200 milyon ABD doları ilâve ana sermayeye dâhil edilebilir kira sertifikası (Tier 1 sukuk) ihracını başarıyla tamamlamıştır. Bu ihraç banka tarihinin ilk tier 1 sukuk ihracı olmuştur. Banka, ilave ana sermaye olarak kabul edilebilen borçlanma aracı ihraç eden öncü finansal kurumlar arasında yerini alarak uluslararası ve yurt içi piyasalardaki itibarını artırmıştır.

Kuveyt Türk'ten Engellilere Yönelik XTM İşaret Dili Projesi

Türkiye'de yaklaşık 3 milyon vatandaş tarafından iletişim aracı olarak kullanılan İşaret Dili, işitme engelli insanların kendi aralarında iletişim sağladıkları bir dil konumundadır. Kuveyt Türk, 2019 faaliyet döneminde XTM İşaret Dili Projesi'ni tamamlayarak müşterilerinin beğenisine sunmuştur. Banka'nın XTM İşaret Dili Projesi IDC (International Data Corporation) ve PSM (Payment Systems Magazine) tarafından ödüle layık görüşmüştür.

Kuveyt Türk, 2019 faaliyet döneminde önemli bir yeniliğe imza atarak içinde XTM cihazı bulunan Perakende Şubeleri için Şampiyonlar Ligi projesini hayata geçirmiştir. Banka'nın ilk oyunsallaştırma projesi olan "Şampiyonlar Ligi" kapsamında Kuveyt Türk çalışanlarının kullanımı için tasarlanan özel bir mobil uygulama sayesinde çalışanların oyun takibi kolaylıkla sağlanmıştır. Proje; Kuveyt Türk şubelerinin en önemli hedef kalemleri olan fon toplama, fon kullandırım, kredi kartı, aktif müşteri ve dijital müşteri performansına ciddi katkı sağlamıştır. Banka'nın bu yenilikçi projesi, Bahçeşehir Üniversitesi'nde Türkiye'nin ilk gamification hackathon'unda ve yine aynı üniversitede düzenlenen gamification meet up organizasyonunda öğrencilere ve katılımcılara sunulmuştur.

İnovasyon Odaklı İş Süreçleri...

Finansal teknolojiler (fin-tech) alanındaki gelişmeleri yakından takip eden Kuveyt Türk, inovatif gücünü istikrarlı bir biçimde artırmaktadır. Fiziksel şube hizmetlerinin tamamının uçtan uca dijital ortamlarda da sunulması hedefiyle çalışan Kuveyt Türk, müşterilerinin bankacılık işlemlerini olabildiğince mobile taşımayı, para transferinden fatura ödemeye, kıymetli maden ve döviz işlemlerinden hisse alım satımına kadar birçok bankacılık işlemini dilenen her yerden işlem ücreti ödemeden kolayca yapmalarını sağlamayı hedeflemektedir.

Kuveyt Türk, 2019 faaliyet döneminde sektörde bir ilk niteliğindeki faizsiz dijital bankacılık platformu Senin Bankan'a yatırımlarını artan bir ivmeyle devam ettirmenin yanı sıra QR ile Ödeme, Mobil Şube'den SWIFT Gönderimi ve Tradeplus gibi çok sayıda yenilikçi uygulamayı müşterileriyle buluşturmuştur.

Alternatif dağıtım kanallarındaki bu yenilikçi yaklaşımla, Senin Bankan dâhil tüm dijital müşteri sayısı 1,5 milyona yaklaşmıştır. Kuveyt Türk müşterileri, 2019 yılsonu itibarıyla bankacılık işlemlerinin yaklaşık %90'ını alternatif dağıtım kanalları üzerinden gerçekleştirmeye başlamıştır.

Üreten Türkiye'nin Yenilikçi Bankası...

Sağlam sermaye yapısıyla Türk bankacılık sektörünün en güçlü aktörleri arasında yer alan Kuveyt Türk, faizsiz bankacılık ilkeleri doğrultusundaki ürün ve hizmetleriyle her zaman Türkiye için üreten işletmelerin yanında olmayı temel öncelik olarak görmektedir. Banka, reel ekonomi aktörlerine sağladığı uzun vadeli ve yenilikçi ürün ve hizmetlerle bugüne kadar Hazine ve Dış Ticaret Müsteşarlığı, İstanbul Ticaret Odası ve İstanbul Hazır Giyim ve Konfeksiyon İhracatçıları Birliği gibi kamu kurumları ve meslek birlikleri tarafından çok sayıda ödüle layık görülmüştür.

Türkiye'yi Küresel Finans Piyasalarına Bağlayan Banka

Ana hissedarı Kuveyt Finans Kurumu'nun (KFH) gelişmiş muhabir ağından güç alan Kuveyt Türk, başta Körfez Bölgesi olmak üzere, dünyaya açılmak isteyen Türk yatırımcılar için bir finansal köprü vazifesi görmektedir.

Banka'nın 2002 yılından bu yana faaliyet gösteren Bahreyn Şubesi, maliyet avantajlı Körfez fonlarına erişim kapasitesi ile Kuveyt Türk'ün likidite yönetimine etkin şekilde katkı sağlamaktadır. Ayrıca, şubenin bölgedeki varlığı hazine ve dış ticaret işlemlerinde mevcut muhabir ilişkilerinin yönetimi ve yeni muhabir kazanımları konusunda da Kuveyt Türk'e önemli avantajlar sunmaktadır.

2015 yılında faaliyete başlayan %100 Kuveyt Türk iştiraki olan KT Bank AG ise, başta Almanya olmak üzere Avrupa ülkeleri ile olan dış ticaret faaliyetlerine verdiği muhabirlik hizmeti ve avro transferlerde hesap hizmeti sunma kabiliyeti ile ülkemiz ekonomisine katkısını sürdürmektedir.

Almanya'da hayata geçen ilk katılım bankası olma özelliğini taşıyan KT Bank AG, 2020 Şubat ayında açılan Münih şubesi ile şube sayısını beşe çıkararak hizmet vermeye devam edecektir.

Kuveyt Türk, 30’uncu kuruluş yıldönümüne denk gelen 2019 faaliyet döneminde de kurumsal gelişimini geleceğe taşıyacak adımlar atmaya devam etmiştir.

BAŞARILARLA DOLU 30 YILIN HİKÂYESİ

Kuveyt Türk; Türkiye Cumhuriyet Merkez Bankası'nın 28 Şubat 1989 tarihli izniyle ve "Kuveyt Türk Evkaf Finans Kurumu A.Ş." unvanıyla, 31 Mart 1989 tarihinde kurulmuştur.

Kuveyt Türk; Türkiye Cumhuriyet Merkez Bankası'nın 28 Şubat 1989 tarihli izniyle ve "Kuveyt Türk Evkaf Finans Kurumu A.Ş." unvanıyla, 31 Mart 1989 tarihinde kurulmuştur.

1989

Kuveyt Türk, hazır giyim sanayine yönelik katkıları nedeniyle Altın Madalya ile ödüllendirilmiştir.

Kuveyt Türk'ün kuruluş sermayesi iki katına çıkmıştır.

1990

Yıl içinde sunulan uluslararası bankacılık hizmetleri sonucunda ihracat ve görünmeyen kalemlerden toplam 39 milyon ABD doları değerinde döviz girdisi sağlanmıştır.

Devlet İktisadi Teşekkülleri, Kuveyt Türk sayesinde ilk kez Körfez fonlarıyla kredilendirilmiştir. Bu amaçla Körfez ülkelerinden 50 milyon ABD doları fon kullandırılmıştır.

1992

Kuveyt Türk Genel Müdürlüğü ve şube ağı online olarak birbirine bağlanmıştır.

Merkez şube yeni hizmet binasında faaliyete geçmiştir.

İlk toplu konut projesi olan Huzur Sitesi tamamlanıp sahiplerine teslim edilmiştir.

1993

İhracata verdiği destek nedeniyle İstanbul Hazır Giyim ve Konfeksiyon İhracatçıları Birliği tarafından Altın Madalya ile ödüllendirilmiştir.

1994

1995

1996

Kuveyt Türk İştiraki Körfez Gayrimenkul A.Ş. kurulmuştur.

1997

Kuveyt Türk'ün toplam şube sayısı 16'ya yükselmiştir.

1998

Kuveyt Türk, ilk kredi kartını müşterilerinin hizmetine sunmuştur.

1999

4389 sayılı Bankacılık Kanunu'na tabi olarak faaliyetlerine yön vermeye başlamıştır.

2000

Bireysel bankacılık hizmetleri sunulmaya başlanmıştır.

Avrupa'da ISO 9001-2001 Kalite Sertifikası'na uygun görülen ilk faizsiz finans kurumu olmuştur.

2001

İlk taksitli ticari kart olan Palmiye Card uygulamaya konmuştur.

2002

Kuveyt Türk, VISA'ya doğrudan üye olan ilk özel finans kurumu olmuştur.

2003

Kuveyt Türk, Türkiye'nin her tarafına faizsiz bankacılık hizmeti sunmak amacıyla 1.000'e yakın online şubesi bulunan PTT ile anlaşma sağlamıştır.

2004

Kuveyt Türk, ilk yurt dışı temsilciliğini Almanya'nın Mannheim kentinde açmıştır.

2005

Faizsiz bankacılık sektörüne katkıları nedeniyle İstanbul Uluslararası Finans Forumu'nda başarı ödülüne layık görülmüştür.

2006

Halen kullanmakta olduğu Kuveyt Türk Katılım Bankası A.Ş. (Kuveyt Türk) adını almıştır.

Uluslararası kredi derecelendirme kuruluşu Fitch Ratings, Kuveyt Türk'ün "D/E" olan bireysel notunu yükselterek "D"ye, "AA (-)" olan uzun vadeli ulusal notunu da "AA (tur)" seviyesine çıkarmıştır.

GAP Güneydoğu Tekstil için gerçekleştirdiği 50 milyon ABD doları tutarındaki dört yıl vadeli murabaha sendikasyonuyla Kuveyt Türk, Körfez ülkelerinden bugüne kadar alınmış en uzun vadeli krediyi sağlamıştır.

2007

Kuveyt Türk, vadeli döviz alım satım işlemlerinde kuru sabitleyen forward uygulamasını başlatan ilk katılım bankası olmuştur.

İstanbul Altın Borsa'sındaki ilk ve tek katılım bankası olarak, gram üzerinden altın satışına başlamış ve böylelikle Altın Bankacılığı alanında ilk adımı atmıştır.

2008

Körfez Bölgesi'ndeki ve Avrupa'daki bankaların katılımıyla 265 milyon ABD doları talep gören ve iki yıl vadeli 200 milyon ABD doları olarak gerçekleştirilen murabaha sendikasyonu, Kuveyt Türk'ün uluslararası piyasalardaki itibarını önemli ölçüde artırmıştır. Kuveyt Türk; Altın Swap, Altına Altın ve Altın Çek gibi yenilikçi ürünleri piyasaya sunmuştur.

2009

Dubai Uluslararası Finans Merkezi'nde (DIFC) 12 milyon ABD doları sermayeye sahip banka iştiraki olarak 2008-2016 arasında hizmet vermiştir.

Almanya'daki temsilciliğini Finansal Hizmetler Şubesi'ne dönüştürmüştür.

2010

LMH (Liquidity Management House) ve Citibank'ın ortak lider düzenleyiciler olarak görev aldığı ilk sukuk işlemi ile Kuveyt Türk, Körfez Bölgesi ve Malezya'da geniş bir uygulama alanı bulan bu finansal ürünü Türkiye ile tanıştırmıştır. Üç yıl vadeli olarak gerçekleştirilen 100 milyon ABD doları tutarındaki işleme dünyanın önde gelen finans merkezlerinden 1,5 katı oranında bir talep gelmiştir.

2011

2011 yılında kira sertifikasına dayalı ikinci sukuk ihracını gerçekleştiren Kuveyt Türk, Türkiye ekonomisine 350 milyon ABD doları düzeyinde dış kaynak sağlamıştır.

Kuveyt Türk, 2011'de Londra Külçe Piyasası Birliği'ne (London Bullion Market Association, LBMA) "uzman/associate" statüsünde kabul edilen ilk ve tek Türk bankası ve dünya genelinde ilk katılım bankası olmuştur.

Kuveyt Türk, sosyal sorumluluk misyonuyla, ülkemiz açısından önemi giderek artan kanser hastalığına karşı Kanserli Çocuklara Umut Vakfı (KAÇUV) ile bir bağış kampanyası hayata geçirmiştir.

Kuveyt Türk, 364 gün vadeli ve 150 milyon TL tutarındaki kira sertifikası halka arzı, iki kattan fazla talep ile sonuçlanmıştır.

Kuveyt Türk Katılım Bankası A.Ş. ve Albaraka Türk Katılım Bankası A.Ş. güç birliğinden doğan Katılım Emeklilik ve Hayat A.Ş. kurulmuştur.

2013

Kuveyt Türk, Almanya'da bankacılık hizmetleri sunmak için Alman Federal Bankacılık Düzenleme Kurumu Bafin'den lisansını almış ve faaliyetlerine başlamıştır. Lisans ile birlikte Almanya'da faizsiz bankacılık iş modeline göre çalışan KT Bank AG hizmete girmiştir.

Kuveyt Türk, katılım bankacılığı sektöründe ilk olan "Özel Bankacılık" faaliyetlerine başlamıştır.

Kuveyt Türk, şubesiz ve masrafsız dijital bankacılık platformu "Senin Bankan"ı hayata geçirmiştir. Senin bankan katılım bankacılığı anlayışını internet yenilikleri ve olanaklarıyla bir araya getiren yeni nesil bir bankacılık anlayışıdır.

2015

Kuveyt Türk, yeni nesil kredi kartı Sağlam Kart'ı müşterilerine sunmuştur.

Kuveyt Türk, FinTech ekosisteminin gelişimine destek olmak ve genç girişimcilere fikirlerini uygulama ortamı sağlamak amacıyla Hackathon Dijital Bankacılık Yazılım Proje Yarışması'nı düzenlemiştir.

Kuveyt Türk, start-up'lar için eğitimden mentörlüğe, danışmanlıktan finansal yatırıma kadar birçok desteğin ve imkânın sunulacağı Lonca Girişimcilik Merkezi'ni hayata geçirmiştir.

Almanya'nın ve Avro Bölgesi'nin ilk ve tek faizsiz bankası olan KT Bank AG, Frankfurt, Berlin ve Mannheim şubelerinin ardından Köln şubesinde de hizmet vermeye başlamıştır.

Türkiye'nin iki Ar-Ge Merkezi'ne sahip tek bankası olan Kuveyt Türk, ikinci Ar-Ge merkezini Konya'da hayata geçirmiştir.

2017

2012

Kuveyt Finans Kurumu iştiraklerinden Liquidity Management House, T.C. Başbakanlık Hazine Müsteşarlığı tarafından ilk kez gerçekleştirilen beş yıl vadeli 1,5 milyar ABD doları değerindeki sukuk ihraç işlemine destek olan üç finans kuruluşu arasında yer almıştır. İlgili işleme Kuveyt Türk de eş düzenleyici banka rolü ile iştirak etmiştir.

Kuveyt Türk, piyasada altın ile ilgili ürün ve hizmetlerindeki çeşitliliğin çokluğu yönüyle Dünya Altın Konseyi'nin (World Gold Council, WGC) 2012 özel raporunda ismen övgü ile bahsettiği tek banka olmuştur.

2014

Kuveyt Türk, video görüşmesi ile self servis işlemlerin bir arada gerçekleştirilebildiği dünyada ilk niteliğindeki XTM projesini tamamlayarak İstanbul'da 22 ayrı lokasyonda müşterilerinin beğenisine sunmuştur.

Kuveyt Türk Mobil Şube'nin en son versiyonu birçok fonksiyon eklenerek ve kullanıcı deneyimi çalışmaları gerçekleştirilerek müşterilerinin hizmetine sunulmuştur.

Kuveyt Türk, Türkiye'de Etikten Sorumlu Yönetim Kurulu Üyesi ataması gerçekleştiren ilk banka olmuştur.

2016

Kuveyt Türk Şubat ayında gerçekleştirdiği 350 milyon ABD doları sermaye benzeri sukuk, Mayıs ayında halka arz şeklinde gerçekleştirdiği 300 milyon TL yurt içi kira sertifikası ve Kasım ayında gerçekleştirdiği 500 milyon ABD doları uluslararası sukuk ihracı ile Türkiye'nin en büyük ihraççısı unvanını elinde tutmuştur.

Kuveyt Türk, Türkiye Sermaye Piyasaları Birliği (TSPB), tarafından sektöre kazandırdığı çalışmalar nedeniyle ödüle layık görülmüştür.

Banka, Global Finance tarafından "Türkiye'nin En İyi İslami Finansal Kuruluşu", Islamic Finance News tarafından "Türkiye'de Yılın İhraççısı" ödülüne değer bulunmuştur.

2018

Kuveyt Türk, Great Place to Work Enstitüsü tarafından düzenlenen Türkiye'nin En İyi İşverenleri Araştırması'nda "Finans'ın En İyi İşvereni" ve "Türkiye'nin En İyi İşvereni" ödüllerine layık görülmüştür.

189 ülkede okuyucuyla buluşan Global Finance Dergisi tarafından düzenlenen World's Best Banks Awards'ta Kuveyt Türk, "Türkiye'nin En İyi İslami Finansal Kuruluşu", Kuveyt Türk'ün %100 iştiraki KT Bank AG ise "Avrupa'nın En İyi İslami Finansal Kuruluşu" seçilmiştir.

Kuveyt Türk ve Vakıf Katılım'ın iştirakiyle "Teknogirişim Girişim Sermayesi Yatırım Fonu" kurulmuştur.

Kuveyt Türk, tek seferde 120 milyon TL'lik yazılım ihracatı gerçekleştirerek önemli bir başarıya imza atmıştır. Aralarında Nijerya, Malezya, Endonezya ve Mısır'ın da bulunduğu 20 ülkedeki 60'tan fazla bankada Kuveyt Türk'ün bankacılık yazılımı BOA kullanılmaya başlanmıştır.

2019

Kuveyt Türk, önemli bir başarıya imza atarak Şanghay Altın Borsası'na Türkiye'den üye olan ilk kurum olmuştur.

Mobil şubesini yenileyen Kuveyt Türk, Face ID ve Touch ID özelliğiyle kullanıcıların giriş güvenliğini artırmıştır.

Kuveyt Türk, yeni mobil uygulaması TradePlus ile yatırım fonları, hisse senetleri, döviz, altın, gümüş gibi yatırım araçlarını hafta içi 5/24 cebe taşımıştır.

Kuveyt Türk'ün ortaokul çağındaki öğrencilere kodlama ve robotik eğitimi verilmesi amacıyla başlattığı 1010 Kâşif Projesi yaygınlaştırılmıştır.

Kuveyt Türk, Great Place to Work Enstitüsü tarafından üst üste ikinci kez "Türkiye'nin En İyi İşvereni" seçilmiştir.

Kuveyt Türk, Türkiye'de ilk defa Müşteri Şikayet Yönetimi'nde yapay zekayı şikayetlerin sınıflandırması ve bu şekilde akışa bağlanması alanında kullanan şirket olmuştur.

Kuveyt Türk robotik süreç otomasyon projesi bitirilmiş ve ilk robot çalışmaya başlamıştır.

HAKKIMIZDA

Kuveyt Türk, tüm faaliyetlerini misyon ve vizyonu doğrultusunda yürütmektedir.

MİSYONUMUZ

Faizsiz finans prensiplerine bağlı, etik değerleri olan, müşteri odaklı bankacılığı ön plana çıkarırken, tüm paydaşlarına değer katan kurumsal sosyal sorumluluk sahibi bir şirket olmaktır.

Kuveyt Türk ailesi, tüm finansal faaliyetlerini "katılım bankacılığı" esasları çerçevesinde gerçekleştirmektedir.

VİZYONUMUZ

Faizsiz finansal hizmetlerin geliştirilmesine öncülük ederek, sürdürülebilir kârlı büyümeyi sağlayan en güvenilir katılım bankası olmaktır.

Kuveyt Türk, yetkin ve nitelikli çalışan kadrosuyla bankacılık sektörüne yeni açılımlar kazandırıyor.

KALİTE POLİTİKAMIZ

Katılım bankacılığı ve toplam kalite yönetimi esasları doğrultusunda;

- Hizmet kalitesi ve müşteri memnuniyetini artırarak,
- Sektöre öncülük ederek,
- Üst Yönetim'in liderliğinde,
- Çalışanların gönüllü katılımı ile değer üreten bir kurum olmaktır.

DEĞERLERİMİZ

Tüm çalışanlarımızın benimsediği, uyguladığı ve uygulanmasını sağlamakla sorumlu olduğu değerlerimiz;

- Sağlam bankacılık
- Adalet
- Güven
- Takım ruhu
- Profesyonellik

ETİK İLKELERİMİZ

Kuveyt Türk değerleri çerçevesinde verdiği hizmette aşağıda yer alan genel etik ilkelere uyar;

- Dürüstlük
- Tarafsızlık
- Şeffaflık
- Gizlilik
- Etik gözlüğü

HİZMET İLKELERİMİZ

Kuveyt Türk değerleri çerçevesinde verdiği hizmette aşağıda yer alan genel etik ilkelere uyar;

- Güvenilirlik
- Müşteriye Duyarlılık
- Samimiyet
- Çözüm Odaklılık

YÖNETİM KURULU BAŞKANI'NIN MESAJI

Sektörün öncü bankası olan Kuveyt Türk, 2019 yılında istikrarlı büyümesini sürdürmüş, çok sayıda yeni ürün ve hizmeti müşterileriyle buluşturmaya devam etmiştir.

Türkiye ekonomisinde 2018 yılında kur ve faiz tarafında yaşanan hareketliliğin ardından 2019 yılı ikinci çeyrek sonundan itibaren bir toparlanma eğilimi görülmektedir.

Merkez Bankası para politikasının 2020'de enflasyonu, finansal istikrarı ve ekonomik büyümeyi birlikte gözetmesi, bu kapsamda daha sıkı likidite olanakları birlikte mümkün olduğunca düşük faiz oranları uygulaması beklenmektedir.

Değerli hissedarlarımız,

2019 yılı finansal piyasalar açısından konjonktürel politik gelişmelerin, merkez bankası para politikalarının ve özellikle gelişmekte olan ülkeler için jeopolitik risklerin öne çıktığı bir yıl olmuştur. Bu dönemde ABD ile Çin arasındaki ticaret anlaşmazlıkları küresel büyümenin zayıf kalmasındaki en önemli konu olarak öne çıkarken başta FED ve Avrupa Merkez Bankası olmak üzere merkez bankaları tarafından uygulanan gevşek para politikaları gerilimin büyüme üzerindeki etkilerini kısmen hafifletmiştir. 2019 yılının son döneminde ABD ve Çin arasındaki ilişkilerin yumuşaması ve anlaşmasız Brexit korkusunun azalması küresel ekonomi açısından olumlu gelişmeler olarak değerlendirilmektedir.

OECD, yayınladığı "Kasım Ayı Geçici Dönem Ekonomik Görünüm" raporunda küresel ekonomik görünümün kırılgan olduğunu belirterek, konjonktürel krizin sağlamlaştığına dair işaretlerin arttığına değinerek dünya ekonomisi için eylül ayında yayımlanan ara rapordaki %2,9'luk 2019 büyüme tahminini korurken, %3'lük 2020 büyüme öngörüsünü ise %2,9'a düşürmüştür.

IMF'nin Küresel Ekonomik Görünüm Raporu Ocak 2020 güncellemesine göre kuruluş, 2019 ve 2020 için büyüme beklentilerinin her ikisini de Ekim 2019 raporuna göre düşürerek 2019 için %2,9'a; 2020 için ise %3,3'e çekmiştir. Aşağı yönlü revizyonda özellikle Hindistan olmak üzere, bazı gelişmekte olan piyasalardaki ekonomik faaliyetlere yönelik olumsuz gelişmeler etkili olmuştur.

ABD Merkez Bankası (FED) Eylül ayında yaptığı 25 baz puanlık faiz indiriminin ardından Aralık ayındaki toplantıda faizleri değiştirmeyerek % 1,75-%2 bandını korumuştur. Yapılan açıklamada mevcut faiz oranlarının ekonomik büyümeyi desteklemek için uygun olduğu ve düşük işsizliğin gelecek ABD seçimlerine kadar devam edeceği öngörüsünde bulunulmuş, küresel gelişmelerin ve enflasyonun takip edileceği belirtilmiştir. ABD ekonomisi 2019 yılı ilk çeyreğinde %3,1, ikinci çeyrekte %2 ve üçüncü çeyrekte %2,1'lik bir büyüme gösterirken işsizlik verisi Aralık ayında %3,5 ile son 50 yılın en iyi performansını sergilemiştir.

Euro Bölgesi'nde ekonomik aktivitede zayıf seyir sürmekte, enflasyon hedefin altında kalmaya devam etmektedir. Avrupa Merkez Bankası Eylül ayında yaptığı toplantıda faiz oranlarını 10 baz puan düşürmüş, Aralık ayında gerçekleştirilen toplantıda bu faiz oranlarını değiştirmeyerek politika faizini %0, mevduat faizini -%0,50 ve marjinal fonlama faizini -%0,25 düzeyinde bırakmıştır. Kurum yine Eylül ayındaki toplantıda parasal genişleme programına yeniden başlayacağını belirtmiştir. Bölgede Brexit sürecinde yaşanabilecek gelişmelerin ve ülke bazlı politik risklerin yanı sıra dünya ticaretindeki belirsizliklerin de etkili olması beklenmektedir. Özellikle Almanya, Hollanda ve İsviçre gibi ihracata dayalı ekonomilerde bu etkinin daha ağır hissedilebileceği öngörülmektedir.

Türkiye ekonomisinde ise 2018 yılında kur ve faiz tarafında yaşanan hareketliliğin ardından 2019 yılı ikinci çeyrek sonundan itibaren bir toparlanma eğilimi görülmektedir. Türkiye ekonomisi yılın ilk çeyreğinde yıllık bazda %2,3, ikinci çeyrekte %1,6'lık bir daralma yaşarken; üçüncü çeyrekte %0,95'lik, dördüncü çeyrekte ise %0,9'luk bir büyüme performansı sergilemiştir. Büyüme tarafında yıl içinde dengelenme sürecinden dönüşüm sürecine geçildiği görülmekte ve Yeni Ekonomi Programı hedefleri doğrultusunda 2019'un %0,5'lik büyüme oranıyla tamamlanması, ertelenmiş özel sektör tüketimi ve yatırımlarının canlanması ile de 2020'de %4-5 aralığında ekonomik büyüme oranlarının yakalanması beklenmektedir. Enflasyon görünümündeki iyileşmeye bağlı olarak Türkiye Cumhuriyet Merkez Bankası 2019 yılı ikinci yarısında toplamda 1.200 baz puanlık bir indirim yaparak politika faizini %12 seviyesine çekmiştir. Merkez Bankası para politikasının 2020'de enflasyonu, finansal istikrarı ve ekonomik büyümeyi birlikte gözetmesi, bu kapsamda daha sıkı likidite olanakları birlikte mümkün olduğunca düşük faiz oranları uygulaması beklenmektedir. Dünyadaki çok düşük faiz oranları ve genişletici para politikaları Merkez Bankası'nın faiz indirimleri için olanak sağlamaktadır. 2019 yılı sonu

itibarıyla tüketici enflasyonu %11,84 ile hedeflerin altında gerçekleşmiştir. Yeni Ekonomi Programı'nda enflasyon hedefi 2020, 2021 ve 2022 yılları için sırasıyla %8,5, %6 ve %4,9 olarak belirlenmiştir.

Türk ekonomisinin en önemli sektörleri arasında yer alan bankacılık sektörünün güçlü sermaye yapısı ekonomik dalgalanmalar karşısında kırılganlıkları azaltmaktadır. Sektörde takipteki kredi oranı Kasım ayı sonu itibariyle %4,98 olarak gerçekleşirken, sermaye yeterlilik oranı %18,63 ile yüksek seyretmektedir. Bankacılık sektörü aktifleri 2019 yılı ilk on bir aylık döneminde, 2018 yılsonuna kıyasla %12,61 büyürken, kullandırılan fonlar %10,8 artış kaydetmiştir. Düşen faiz oranlarının ve sunulan kamu finansman destek paketlerinin etkisiyle birlikte kullandırılan fonlarda ivmelenme görülmektedir. Aynı dönemde katılım bankaları sektördeki konumunu pekiştirecek şekilde büyümesini sürdürerek, toplam aktiflerini %29,3, kullandırdığı fonları ise %20,8 oranında artırmıştır. 2020 yılında ise özellikle ticari finansman talebinde canlanmanın etkisiyle bankacılık sektörü finansman hacmindeki artışın ivmelenmesi beklenmektedir. Önümüzdeki dönemde de küresel ticaret belirsizlikleri ve jeopolitik gelişmeler, piyasaların gündeminde kalmaya devam edecektir.

Sektörün öncü bankası olan Kuveyt Türk, 2019 yılında istikrarlı büyümesini sürdürmüş, çok sayıda yeni ürün ve hizmeti müşterileriyle buluşturmaya devam etmiştir. Ekonomideki gelişmeler ile müşteri ihtiyaç ve beklentileri doğrultusunda faaliyet göstermeyi ilke edinen Kuveyt Türk, fiziki şube ağını genişleterek Türkiye'deki kapsama oranını artırırken, aynı zamanda dijital platformlar üzerinden sunduğu ürün ve hizmetleri de çeşitlendirmeye devam etmektedir. Sektöre ve müşterilerine birçok yenilik sunan ve sektörü ilklerle buluşturan Kuveyt Türk'ün başarısı, aldığı çok sayıda ödülle de teyit edilmiştir.

2020'de de en iyi müşteri deneyimini sağlayacak şekilde bankacılık işlemlerini olabildiğince dijital platformlara taşımaya devam edecek olan Kuveyt Türk, tüm süreç ve prosedürlerini de dijital dönüşüme tabi tutarak rekabetin giderek artacağı gelecek dönemin ihtiyaçlarını karşılayacak şekilde altyapısına yatırım yapmaya devam edecektir.

İşinde uzman, eğitimli, genç ve dinamik çalışanlarımız 2019 faaliyet döneminde de başarımızın taşıyıcı gücü olmuştur. Başarılarımızda emeği geçen çalışanlarımıza ve desteklerini hiçbir zaman esirgemeyen paydaşlarımıza teşekkürü borç bilirim.

Saygılarımla,

HAMAD ABDULMOHSEN AL MARZOUQ
Yönetim Kurulu Başkanı

GENEL MÜDÜR'ÜN MESAJI

Katılım finans alanında ilklerin ve yeniliklerin öncüsü olan Kuveyt Türk; proje finansmanı, ihracat finansmanı; online tedarikçi finansmanı ile reel ekonomiyi desteklemeyi 2019 faaliyet döneminde de başarıyla sürdürmüştür.

Türkiye'de katılım finansın öncüsü olan Kuveyt Türk, 2019 faaliyet döneminde de başarılı finansal ve operasyonel sonuçlara ulaşarak Türkiye bankacılık sektörünün en önemli ve güvenilir oyuncularından biri olmuştur.

1,11
MİLYAR TL

Kuveyt Türk, yıllık net dönem kârını 1,11 milyar TL'ye yükseltmiştir.

Değerli Hissedarlarımız,

2019 faaliyet döneminde 30'uncu kuruluş yıldönümünü kutlayan Kuveyt Türk, güçlü sermaye yapısı ve dinamik kurumsal yönetim anlayışı ışığında hissedarlarının birikimlerine değer katacak atılımlarına hız kesmeden devam etmiştir. Ana hissedarlarımız Kuwait Finance House (KFH) ve Vakıflar Genel Müdürlüğü'nün oluşturduğu sağlam ortaklık yapısından güç alan Kuveyt Türk, Türkiye'de katılım finansın kilometre taşlarını yazmanın yanı sıra Türk bankacılık sektörünün dijital dönüşüm sürecine referans uygulamalarla ivme katmayı sürdürmüştür.

İstikrarlı Finansal ve Operasyonel Sonuçlar...

Türkiye'de katılım finansın öncüsü olan Kuveyt Türk, 2019 faaliyet döneminde de başarılı finansal ve operasyonel sonuçlara ulaşarak Türkiye bankacılık sektörünün en önemli ve güvenilir oyuncularından biri olmuştur. Bu kapsamda, cari hesaplarda, Türk bankacılık sektöründe en üst sıralarda yer aldığımızı paydaşlarımız nezdinde mutlulukla ifade etmek isterim. 2019 yıl sonu itibarıyla toplanan fonlarda %58'in üzerinde, aktif büyüklükte %41, artan verimlilik odağıyla yıllık net dönem kârında %28'in üzerine ulaşan büyüme kaydeden Kuveyt Türk, toplam aktiflerini 104 milyar 439 milyon TL'ye yükseltmenin yanı sıra net kârını 1 milyar 110 milyon TL'ye çıkarmıştır. Bankamızın kullandırdığı fonların toplamı 57 milyar 926 milyon TL'ye, toplanan fonlar 85 milyar 494 milyon TL'ye yükselirken, takibe dönüşüm oranımız %3,53 ile sektörün oldukça altında gerçekleşmiştir.

Türkiye'nin 72 ilinde konumlanan 430 şubede 6 bine yakın çalışanıyla hizmet veren Kuveyt Türk, coğrafi kapsama oranını %89'a çıkarmayı başarmıştır. Ayrıca, dünyanın ilk faizsiz dijital şubesiz bankacılık platformu olan Senin Bankan müşteri sayısı 190.000'e ulaşarak, Kuveyt Türk'ün bireysel segmentteki müşteri edinimini yaklaşık %20'sini gerçekleştirmiştir.

Güneş Enerjisi Sektörüne Güç Veriyoruz...

Toplam 1 milyar ABD doları seviyesindeki portföyü yöneten Proje ve Yapılandırılmış Finansman ekibimiz, 2019 faaliyet döneminde de güneş enerjisi yatırımları başta olmak üzere yenilenebilir enerji yatırımları ile kapsamlı altyapı projelerine finansman desteğini sürdürmüştür. Bugüne kadar, Türkiye'de kurulu bulunan güneş enerjisi santrallerine 423 milyon ABD doları tutarında kaynak aktaran Bankamız, Türkiye'nin sürdürülebilir kalkınmasında kilit görevler üstlenecek köprü ve otoyol gibi altyapı finansmanlarına da 2018-2019 döneminde 340 milyon ABD doları kaynak sağlamıştır. Güçlü sermaye yeterlilik rasyosunun yanı sıra sağlam ortaklık yapısından güç alan Bankamız, Çanakkale Köprüsü ve Niğde-Ankara Karayolu'nun ardından Kuzey Marmara Otoyolu'nun ilk faizsiz esasta finansmanına imza atarak Türkiye ekonomisine olan güvenini ortaya koymuştur.

Türkiye'nin İhracatını Finanse Ediyoruz...

Kuveyt Türk olarak her zaman uzmanlık alanımız ve finansal gücümüzle Türkiye'nin sürdürülebilir büyümesine katkı sağlamayı

temel öncelik olarak görüyoruz. Bu temel gayemiz doğrultusunda küresel ekonomideki kırılganlıklar karşısında çeşitli zorluklarla karşılaşan ihracatçılarımızın yanında olmak için 2019 faaliyet döneminde farklı döviz birimlerindeki finansman kaynaklarımızı seferber ettiğimizi paydaşlarımızın dikkatine sunmak isterim. Önümüzdeki dönemde de Türkiye için değer üretmek adına dünyanın dört bir yanında faaliyet yürüten ihracatçılarımızın yanında olma kararlılığında olacağız.

Yenilikçi Ürün ve Hizmetlerle Müşteri Deneyimini İyileştiriyoruz...

Kuveyt Türk, Katılım Finans alanında bir ilk olan Online Tedarikçi Finansmanı ürünü ile tedarikçilere fatura vadesinden önce tahsilat imkânı, alıcıya da esnek ödeme kolaylığı imkânı sunmuştur. Böylece, her iki tarafın da nakit akışlarını düzenleyerek zor durumda kalmadan faaliyetlerini istikrarlı bir biçimde sürdürmelerine olanak sağlanmıştır.

Kuveyt Türk, Eximbank'ın Kısa Vadeli Alacak Sigortası'na entegre olan ilk katılım bankası olmuştur. Eximbank, ihracatçıların yurt dışı satışlarından doğan alacaklarının tahsilatını kolaylaştırmak amacıyla alacakları ticari ve politik risklere karşı sigortalamaktadır. Bankalar da bu sigorta poliçesini teminat olarak kabul etmekte ve ihracatçılarımıza finansman sağlamaktadır. Bu sayede, mal mukabili ihracat yapan tüm ihracatçılarımızın da finansmana ulaşmasının kolaylaştırılması amaçlanmıştır.

GENEL MÜDÜR'ÜN MESAJI

2019 faaliyet döneminde 30'uncu kuruluş yıldönümünü kutlayan Türkiye'nin öncü katılım bankası Kuveyt Türk, Almanya'da kurulan Avrupa'nın ilk katılım bankası KT Bank AG ile Avrupa'da da katılım finans modelinin büyümesine öncülük etmektedir.

Kuveyt Türk, ödeme çözümlerinde öncü FinTech şirketi ComPay ile birlikte, doğrudan hesaptan havale yöntemini kullanarak 'QR Kod ile Hesaptan Ödeme' hizmetini hayata geçirmiştir.

120

Milyon TL

Architecht'in, 2022 yılına kadar 20'den fazla ülkeye 120 milyon TL'lik yazılım ihracatı gerçekleştirmesi planlanmaktadır.

Kuveyt Türk, hayata geçirdiği mobil uygulaması TradePlus ile, hafta içi her gün 24 saat uluslararası faizsiz finans ilkeleri çerçevesinde bireysel ve tüzel tüm müşterilerinin yatırım fonları, hisse senetleri, döviz, altın, gümüş gibi yatırım ürünlerini kolaylıkla takip edebilmesini, anlık fiyatlarla işlem yapabilmesini ve alış-satış emri verebilmesini sağlamıştır.

Sukuk ve Altın Bankacılığının Türkiye'deki Öncüsü...

Katılım finans alanında ilklerin ve yeniliklerin öncüsü olan Kuveyt Türk, sukuk ve altın bankacılığı alanındaki yetkinlikleriyle Türk ekonomisine güç katmaya 2019 faaliyet döneminde de başarıyla devam etmiştir. 2010 yılında Türkiye'nin ilk sukuk (kira sertifikası) ihracını gerçekleştiren Kuveyt Türk, 2019 faaliyet döneminde de 5,891 milyar TL tutarında 30 adet kira sertifikası ihracı gerçekleştirmiştir. Kuveyt Türk, altın bankacılığı alanında da yenilikçi ürün ve hizmetleriyle T.C. Merkez Bankası altın rezervlerinin artmasına önemli katkılar sağlamıştır. Altın bankacılığı alanındaki atılımlarını yurt dışı piyasalarda da sürdüren Bankamız, önemli bir başarıya imza atarak Şangay Altın Borsası'na Türkiye'den üye olan ilk kurum olmuştur.

Teknoloji üretmenin yanında ihracına başlıyoruz...

Bünyesinde iki Ar-Ge Merkezi bulunan tek Türk bankası olan Kuveyt Türk, 2019 faaliyet döneminde de müşteri ihtiyaç ve beklentileri doğrultusunda büyük veri odaklı dijitalleşme adımları atmıştır. Kuveyt Türk'ün Ar-Ge merkezlerinde geliştirilen ürün ve hizmetlerin ulusal ve uluslararası arenada pazarlanması hedefiyle kurulan teknoloji şirketi Architecht Bilişim, kısa sürede Türkiye'nin ilk 500 bilişim şirketinin arasına adını yazdırmayı başarmıştır. Çalışmalarını tüm hızıyla sürdüren Architecht Bilişim, BThaber tarafından 2019'da 20.'si düzenlenen Bilişim 500'de, "Son Yılda En Fazla Büyüyen Bilişim Şirketi" ödülünü almaya hak kazanmıştır. Kısa sürede bankacılık sektöründe yeni teknolojilerin adresi haline gelen Architecht'in, 2022 yılına kadar 20'den fazla ülkeye 120 milyon TL'lik yazılım ihracatı gerçekleştirmesi planlanmıştır.

Fin-Tech İş Birlikleri...

Kuveyt Türk'ün %100 iştiraki olan KT Portföy Yönetimi A.Ş. aracılığıyla geçen yıl hayata geçen Teknogirişim Girişim Sermayesi Yatırım Fonu (Teknogirişim GSYF), ilk yatırımını KOBİ'lere hizmet veren Lonca Girişimcilik Merkezi mezunlarından Akaunting'e yapmıştır.

Kuveyt Türk, ödeme çözümlerinde öncü FinTech şirketi ComPay ile birlikte, doğrudan hesaptan havale yöntemini kullanarak 'QR Kod ile Hesaptan Ödeme' hizmetini hayata geçirmiştir. E-ticaret sitelerinden yapılan alışverişlerde QR Kod ile ödeme imkânı sağlayan bu uygulama sayesinde kullanıcılar kredi kartına ihtiyaç duymadan alışverişlerini banka hesabından gerçekleştirebilmektedir.

Avrupa'nın İlk Katılım Bankası KT Bank AG...

Kuveyt Türk tarafından Almanya'da kurulan Avrupa'nın ilk katılım bankası KT Bank AG, Avrupa'dan Türkiye'ye ücretsiz para transferi hizmetine ek olarak, yurtdışında yaşayan veya adresi yurt dışında olan Türk vatandaşlarının birikimlerini

Türkiye'de değerlendirmesini teşvik etmek amacıyla 'Bizim Toprak Hesabı'nı hizmete sunmuştur. Birikimlerini kendi topraklarında büyütmek ve değerlendirmek isteyen gurbetçilerimiz Kuveyt Türk'te Bizim Toprak Hesabı açabilmekte ve bu hesaplarına hiçbir masraf ödemeden KT Bank AG üzerinden 5 bin Euro'ya kadar para transferi yapabilmektedir. Avrupa'da katılım finans modelinin büyümesine öncülük eden KT Bank AG, Cambridge IFA tarafından 2019'da beşincisi düzenlenen IRBA'da (Islamic Retail Banking Awards) "Avrupa'nın En İyi Gelişen İslami Bankası", "Avrupa'nın En Yenilikçi İslami Bankası" ve "IRBA Mükemmellik Ödülü" olmak üzere toplam üç kategoride ödül almıştır.

Türkiye'nin Her Dönem "En İyi İşvereni"

Türkiye'nin dört bir yanına yayılan hizmet ağıyla bankacılık sektörünün önde gelen işverenleri arasında yer alan Kuveyt Türk, Great Place to Work Enstitüsü tarafından "Türkiye'nin En İyi İşverenleri 2019"da iki dalda birden ödüle layık görülmüştür. Geçen yıl olduğu gibi bu yıl da "2.000+ Çalışan Sayısı" kategorisinde "Türkiye'nin En İyi İşvereni" ve "Finansın En iyi İşvereni" ödüllerini alan Bankamız, önümüzdeki dönemde de sürdürülebilir gelişiminin teminatı olan insan kaynağına yönelik sürekli gelişim olanakları sunmaya ve onları dijital dönüşüm sürecimizin ana aktörü olarak konumlandırmaya devam edecektir.

"Değerlerimizle Dünyaya Açılıyoruz..."

Kuveyt Türk olarak değerlerimizden hiçbir şekilde ödün vermeden yenilikçi yaklaşımları başarıyla iş süreçlerimize entegre ediyoruz. Sürdürülebilirlik yaklaşımımızı da bu alandaki adımlarımızı hızlandıran bir süreç olarak tanımlıyoruz. Kuveyt Türk'ün organizasyon yapısının her aşamasında kendisini hissettiren sürdürülebilirlik çalışmalarımızı ortaya koyan Küresel Raporlama Girişimi (GRI) onaylı ilk Sürdürülebilirlik Raporumuzu yayınlamanın sevinç ve gururunu sizlerle paylaşmak isterim. Kuveyt Türk olarak "Değerlerimizle Dünyaya Açılıyoruz." temasıyla yayınladığımız 2018 Sürdürülebilirlik Raporumuzun tüm paydaşlarımız için önemli bir referans kaynağı olacağına inanıyoruz.

Dijital Dönüşüm Sürecimiz Geleceğimize Yön Verecek...

Kuveyt Türk sağlam ortaklık yapısı ve finansman kaynaklarından almış olduğu güçle önümüzdeki dönemde de Türkiye katılım bankacılığının öncü gücü olmaya devam edecektir. Kuwait Finance House (KFH)'ın uluslararası uzmanlık ve deneyimleri ışığında Bankamız, dijital dönüşüm sürecini hızlı ve etkin bir biçimde yürüterek finansal kârlığını ve operasyonel verimliliğini artırmaya devam edecektir. Fin-Tech iş birliklerinin yanı sıra kurum içerisindeki fikirlerin hayata geçirilmesinin desteklendiği inovasyon kültürüyle inşa edilen Kuveyt Türk Dijital Ekosistemi'nin, Türkiye'nin önümüzdeki dönemdeki dijitalleşme sürecine de önemli ivme katacağına inanıyoruz. Bu amaçla veri analisti yetiştirme, veri bilimcisi yetiştirme ve dijital yetkinlik geliştirme programlarıyla çalışanlarımızın sürekli gelişimini destekliyoruz.

30'uncu kuruluş yıldönümümüzü kutladığımız 2019 faaliyet döneminde, her alandaki atılımlarımıza her koşulda destek olan başta ana hissedarlarımız Kuwait Finance House (KFH) ve Vakıflar Genel Müdürlüğü olmak üzere, elde ettiğimiz başarılarda ve geleceğe güvenle bakmamızda emeği geçen çalışanlarımıza ve tüm paydaşlarımıza teşekkürlerimi sunarım.

Önümüzdeki dönemde de değerlerimizden ödün vermeden, aktif kalitemizi koruyarak, sürdürülebilir büyüme odağıyla, hızlandırdığımız dijital dönüşüm çalışmalarıyla dünyaya açılmaya devam edeceğiz.

Saygılarımla,

Ufuk UYAN
Yönetim Kurulu Üyesi ve Genel Müdür

BİREYSEL BANKACILIK

Kuveyt Türk Bireysel Bankacılık İş Kolu bünyesinde Özel Bankacılık Grup Müdürlüğü, Bireysel Pazarlama Müdürlüğü ve Dijital Pazarlama Müdürlüğü faaliyet göstermektedir.

Özel çözümler sunan Kuveyt Türk Özel Bankacılık Grup Müdürlüğü, 2019 faaliyet döneminde nitelikli yatırımcılara yönelik 30 adet sukuk ihracında aktif pazarlama gerçekleştirmiştir.

14,4
MİLYAR TL

Özel Bankacılık Müdürlüğü, toplam varlığını 2019 faaliyet döneminde %51 artırarak 14,4 milyar TL'ye çıkarmıştır.

2019 yılsonu itibarıyla toplamda 42 şubede perakende şube olarak hizmet veren Kuveyt Türk, 2019 faaliyet döneminde de bireysel bankacılık alanında atılımlarına devam etmiştir. Banka'nın 4 çalışanının yanı sıra XTM cihazı ve ATM cihazından oluşan Perakende Şube'de herhangi bir operasyon çalışanı bulunmamaktadır. Şubelerde bulunan XTM cihazı sayesinde müşteriler tek tuş ile merkeze bağlanarak tüm bankacılık işlemlerini kolaylıkla yapabilmektedir. Kuveyt Türk Bireysel Bankacılık şubelerinde; Türkçe, İngilizce, Arapça ve işaret dillerinde müşterilere hizmet verilmektedir. Perakende şubelerinde 2019 yılsonu itibarıyla 1,5 milyar TL fon toplanmanın yanı sıra 290 Milyon TL fon kullandırımı gerçekleştirilmiştir. Perakende şubelerde bulunan müşterilerin yaklaşık %60'ı dijital kanalları tercih etmektedir. Banka'nın XTM cihazlarının tüm bankacılık işlemlerini yapabiliyor olması ve farklı dillerde hizmet verebiliyor olması sebebiyle yabancı müşterisi yoğun olan şubelere XTM konumlandırılması yapılmaktadır. Bu kapsamda, 2019 faaliyet döneminde perakende şubelerin yanı sıra 24 şubede XTM konumlandırılması gerçekleştirilmiştir. Bunların dışında, 4 lokasyonda ise sadece XTM ve ATM cihazı hizmete sunan Banka, toplamda 70 ayrı noktada XTM ile hizmet vermektedir.

Kuveyt Türk Bireysel Bankacılık İş Kolu bünyesinde Özel Bankacılık Grup Müdürlüğü, Bireysel Pazarlama Müdürlüğü ve Dijital Pazarlama Müdürlüğü faaliyet göstermektedir.

ÖZEL BANKACILIK GRUP MÜDÜRLÜĞÜ

Kuveyt Türk Özel Bankacılık Grup Müdürlüğü; yerli, yabancı yüksek gelir grubundaki müşteri kitlesinin yatırım ve finansman ihtiyaçlarını ayrıcalıklı ve öncelikli hizmet standardı çerçevesinde en iyi fiyat ve en geniş ürün yelpazesi ile karşılamayı hedeflemektedir. Bünyesinde faaliyet yürüten Varlık Yönetim Müdürlüğü ve Özel Bankacılık Müdürlükleri aracılığı ile Banka'nın belirli kriterlere sahip yerli ve yabancı bireysel müşteriler, portföy yönetim şirketleri, emeklilik fonları, sivil toplum kuruluşları ile yabancı yatırım kuruluşlarına ayrıcalıklı ürün ve hizmet sağlanmaktadır.

Katılım bankaları arasında yüksek gelir grubundaki müşterileri Özel Bankacılık segmentinde konumlandıran ilk katılım bankası olan Kuveyt Türk, Özel Bankacılık ve Varlık Yönetimi Grup Müdürlüğü ile altı ayrı kıtadan 83 farklı ülkeye mensup müşterilerine hizmet vermektedir. Özel Bankacılık kriter değişikliğiyle daha üst müşteri kitlesini hedefleyen Özel Bankacılık Müdürlüğü, toplam varlığını 2019 faaliyet döneminde %51 artırarak 14,4 milyar TL'ye çıkarmıştır.

Kuveyt Türk Özel Bankacılık Grup Müdürlüğü, 2017 yılında başladığı sigorta şirketleri, portföy yönetim şirketleri, emeklilik şirketleri, yatırım fonları gibi banka dışı finansal kurumlara yönelik hizmetlerini 2019 faaliyet döneminde genişleterek gelişmiş ürünleriyle bu alandaki müşteri tabanını genişletmiştir. Özel Bankacılık müşterilerine nitelikli sukuk ihraçları, butik sukuk ihraçları, yatırım fonları ve kişiye özel yatırım fonları gibi özel çözümler sunan Kuveyt Türk Özel

Kuveyt Türk Özel Bankacılık Grup Müdürlüğü, Türkiye'ye yatırım yapmak isteyen Körfez Bölgesi'ndeki varlıklı bireylerin Türkiye'deki öncelikli bankası olmayı hedeflemektedir.

1,5
MİLYAR TL

Perakende şubelerinde 2019 yılsonu itibarıyla 1,5 milyar TL fon toplanmıştır.

Özel Bankacılık ve Varlık Yönetimi Müdürlüğü, müşterilerinin finansal ihtiyaçlarına, öncelikli hizmet alabilecekleri İstanbul Özel Bankacılık Şubesi ve 14 ayrıcalıklı hizmet noktası aracılığıyla hizmet vermektedir.

Bankacılık Grup Müdürlüğü, 2019 yılında nitelikli yatırımcılara yönelik 30 adet sukuk ihracında aktif pazarlama gerçekleştirmiştir.

Kuveyt Türk iştiraki olan KT Portföy tarafından Özel Bankacılık müşterileri için TL sukuk fonu, ABD doları sukuk fonu ve içerisinde hisse senedi bulundurabilen karma fonlara ilave olarak günlük bazda getiri imkânı sağlayan kısa vadeli kira sertifikaları katılım fonunun aktif pazarlaması yapılmıştır. Kuveyt Türk Özel Bankacılık Grup Müdürlüğü, gerek nitelikli inşaat projeleri ile anlaşmalar yaparak gerekse de yurt içi ve yurt dışı gayrimenkul fuarlarına iştirak ederek Türkiye'ye yatırım yapmak isteyen Körfez Bölgesi'ndeki varlıklı bireylerin Türkiye'deki öncelikli bankası olmayı hedeflemektedir. Ayrıca, gayrimenkul sektöründeki fırsatlardan faydalanmak isteyen Körfez Bölgesi yatırımcıları için finansman imkanı sağlanmaktadır.

Kuveyt Türk Özel Bankacılık Grup Müdürlüğü'nün 2015 yılının sonunda hizmete sunduğu Özel Bankacılık Kredi Kartı ile kart sahiplerine yurt içinde belirli havaalanlarında ücretsiz fast track hizmeti, yurt içinde ve dünyada 1.100'den fazla havalimanında ücretsiz lounge imkânı, Sabiha Gökçen Havalimanı Otopark–Vale Hizmeti, ücretsiz oto yıkama ve kuru temizleme hizmetleri, indirimli havalimanı transfer hizmetleri, indirimli check-up hizmeti, ücretsiz yurt dışı seyahat sağlık sigortası, yurt dışı restoran ve konaklama harcamalarında indirim, ücretsiz Gastro Club hizmeti ve masrafsız ATM kullanımı gibi ayrıcalıklı hizmetler sunulmaktadır.

Özel Bankacılık ve Varlık Yönetimi Müdürlüğü, müşterilerinin finansal ihtiyaçlarına, öncelikli hizmet alabilecekleri İstanbul Özel Bankacılık Şubesi ve 14 ayrıcalıklı hizmet noktası aracılığıyla hizmet vermektedir. Yurt dışında hizmet almak isteyen müşteriler ve faizsiz yatırım ürünlerine ilgi duyan yatırımcılar için Bahreyn, Kuveyt ve Almanya'da da hizmet noktaları bulunmaktadır.

Kuveyt Türk Özel Bankacılık Grup Müdürlüğü, özellikle Körfez Bölgesi müşterilerinden gelen talep doğrultusunda hukuk, vergi, zekât, veraset, gayrimenkul, sanat ve yurt dışı eğitim gibi alanlarda hususi danışmanlık hizmetlerine ilave olarak kişiye özel portföy yönetimi, yatırım danışmanlığı ve Türk Vatandaşlığı kazanımı alanında hususi danışmanlık hizmetleri vermeye 2019 faaliyet döneminde de devam etmiştir.

Kuveyt Türk Özel Bankacılık Grup Müdürlüğü, Türkiye Cumhuriyeti Vatandaşlığı edinimi ile ilgili hukuksal düzenlemelerin etkisi ile 2019 faaliyet döneminde bu alandaki danışmanlık hizmetlerini yoğunlaştırmıştır. Bu kapsamda; Kuveyt Türk Özel Bankacılık internet sitesi olan www.kuveytturkozel.com.tr üzerinden Türkçe, İngilizce ve Arapça dillerinde hizmet verilmesinin yanı sıra yerli müşterilerin anında hesap açabilmesi sağlanmıştır. Yabancı müşterilerden hesap açmak isteyenlere ise Kuveyt Türk Özel Bankacılık müşterilerine özel 7/24 hizmet veren çağrı merkezi aracılığı ile Türkçe, İngilizce ve Arapça dil seçenekleri ile geri dönüş yapılarak hesap açılmaktadır. Kuveyt Türk Özel Bankacılık Grup Müdürlüğü kültür-sanat sayfasında ise alanında uzman sanatçıların haftalık yazıları paylaşılmaktadır.

Yenilikçi ürün ve hizmetleriyle dikkat çeken Kuveyt Türk, 2019 faaliyet döneminde dokuzuncu kez düzenlenen Küresel İslami Finans Ödülleri'nde (GIFA-Global Islamic Finance Awards) "En İyi Varlık Yönetimi" ödülüne layık görülmüştür.

BİREYSEL BANKACILIK

Katılım bankacılığı ürün ve hizmetlerini bireysel segmentle buluşturan ilk banka olan Kuveyt Türk, 2019 yılında 575 bin yeni müşteri kazanmış, bireysel müşteri sayısını ise %13,7 oranında artırarak 4,5 milyona ulaştırmıştır.

Özel Bankacılık Grup Müdürlüğü, 2020 yılında "Kuveyt Türk Özel Bankacılık" markası altında müşteri sayısını ve portföy büyüklüğünün yanı sıra özel bankacılık şube ve hizmet noktalarının sayısını artırmayı planlamaktadır.

17

MİLYAR TL

Kuveyt Türk, 2019 yılında bireysel bankacılık alanlarında 17 milyar TL'lik yeni fon elde etmiştir.

Güney Afrika'nın başkenti Cape Town'da gerçekleştirilen törende Kuveyt Türk'e, teknolojik çözümlerden faydalanarak yurt içi ve yurt dışı şubeleri ile muhabir bankalar vasıtasıyla müşterilerine kaliteli ve hızlı çözümler sunmasından dolayı "En İyi Varlık Yönetimi" ödülü takdim edilmiştir. Kuveyt Türk'e yüksek oranda katma değer sağlayan bölümler arasında yer alan Özel Bankacılık Grup Müdürlüğü, 2020 yılında "Kuveyt Türk Özel Bankacılık" markası altında müşteri sayısını ve portföy büyüklüğünün yanı sıra özel bankacılık şube ve hizmet noktalarının sayısını artırmayı planlamaktadır.

BİREYSEL PAZARLAMA MÜDÜRLÜĞÜ

Katılım bankacılığı ürün ve hizmetlerini bireysel segmentle buluşturan ilk banka olan Kuveyt Türk, 2019 yılında 575 bin yeni müşteri kazanmış, bireysel müşteri sayısını ise %13,7 oranında artırarak 4,5 milyona ulaştırmıştır.

Banka, bireysel bankacılık alanlarında 17 milyar TL'lik yeni fon elde ederek toplam fon büyüklüğünü bir önceki yılın aynı dönemine göre %66 düzeyinde artırmıştır. 2019 yılında hizmet ağına 16 yeni şube ekleyerek 431 şubeye ulaşan Kuveyt Türk, şubelerin yanı sıra önemli ticari ve sanayi bölgelerinde konumlanan ATM'leri, son teknolojik gelişmelere göre yapılandırılmış İnternet Şubesi ve Telefon Bankacılığı altyapısı ve deneyimli bireysel satış kadrosuyla hizmet vermektedir.

Hesaplar

Kuveyt Türk, bireysel sektör cari mevduatında bir önceki yılın aynı dönemine göre %77 artış olmuştur. Banka'nın bireysel sektör cari mevduatının toplam oranı %40 olurken, Kuveyt Türk kıymetli maden hesapları bakiyesinde bir önceki yıla göre %54 artış olmuştur. Banka'nın bugüne kadar açılan altın hesaplarının mevcut fon büyüklüğü 26 tona ulaşırken, devam eden fiziki altın toplama kampanyası "Altın Günü" ile 2019 yılında ekonomiye yaklaşık 2,5 ton altın kazandırılmıştır. Yastık altındaki altınların ekonomiye kazandırılmasını desteklemek amacıyla iletişim çalışmalarına aralıksız devam eden Banka, 2019 faaliyet döneminde "Kuveyt Türk'te Altınlarım, Elimin Altında" konseptiyle yeni bir reklam filmi yayınlamıştır. Kuveyt Türk, müşterilerine Gram ve Çeyrek Altın Hesabı ile fiziki ve kaydî alım/satın yapma, altın alım satım emirleri verme, kredi

Neova Sigorta'nın Kuveyt Türk aracılığı ile 2019 faaliyet döneminde ürettiği sigorta primi 200 milyon TL'ye ulaşmıştır.

26

TON

Kuveyt Türk'ün bugüne kadar açılan altın hesaplarının mevcut fon büyüklüğü 26 tona ulaşmıştır.

Kamu personellerine yönelik ilgili kurumlarla maaş anlaşmaları yapılmasıyla birlikte 2019 yılında Kuveyt Türk maaş müşteri portföyünün daha da genişlemesi için önemli bir adım atılmıştır.

kartından veya hesaptan düzenli altın birikimi yapma olanakları sunmaktadır. Ayrıca, tüm Kuveyt Türk şubelerinden ve ATM'lerden fiziki çekim yapılabilmenin yanı sıra İnternet ve Mobil Şube'den altın alım-satımı gerçekleştirilebilmektedir.

Kuveyt Türk'ün hesaplar alanındaki ürünleri aşağıdaki gibidir:

- Kamu personellerine yönelik ilgili kurumlarla maaş anlaşmaları yapılmasıyla birlikte 2019 yılında Kuveyt Türk maaş müşteri portföyünün daha da genişlemesi için önemli bir adım atılmıştır. 2020 yılında da maaş müşterilerine çeşitli ayrıcalıklar sunularak portföyün genişletilmesi amaçlanmaktadır.
- Emekli Bankacılığı kapsamında, emekli Kuveyt Türk müşterilerine sunulan özel avantajlar ve nakit hediye kampanyaları ile müşteri memnuniyeti sağlanmıştır. Emekli maaşı müşteri adedinde bir önceki yıla göre %16 artış olmuştur.

Sigorta ve Emeklilik

Kuveyt Türk, Şubat 2011 tarihinden bu yana müşterilerine içeriğinde; sukuk, hisse senedi, katılım hesapları, altın ve gümüş fonu gibi faizsiz emeklilik sistemine uygun fonlar olan Bireysel Emeklilik Sistemi (BES) planları sunmaktadır. 2019 faaliyet döneminde 65 bin adedin üstünde BES satılarak toplamda 220 bin düzeyinde BES'e ulaşılmıştır. Toplam BES fonu 2,3 milyar TL'ye, komisyon geliri de yaklaşık 4,5 milyon TL'ye ulaşmıştır.

Faaliyet gösterdiği alanlardaki bütün operasyon ve anlaşmalarında "tekâfül" olarak da bilinen faizsiz sigortacılık prensiplerini özenle uygulayan Kuveyt Türk, Türkiye'de bu konuda faaliyet gösteren tek sigorta şirketi olan Neova Sigorta ile 2010 yılında başlattığı iş birliğini 2019 yılında da başarıyla sürdürmüştür.

Müşterilerinin finans alanındaki her türlü ihtiyaç ve beklentisini faizsiz bankacılık esasları doğrultusunda karşılamaya odaklanan Kuveyt Türk, Neova Sigorta ve Katılım Emeklilik ayrıcalığı ile müşterilerinin sigorta ihtiyaçlarını zengin teminat yapısı ve alternatif ürün paketleri ile karşılamaya devam etmiştir. Neova Sigorta'nın Kuveyt Türk aracılığı ile 2019 faaliyet döneminde ürettiği sigorta primi 200 milyon TL'ye ulaşmıştır. Kuveyt Türk, dijital dönüşümün hayatın her alanına dokunduğu günümüzde çağın gereklerine uygun adımlar atmaya devam etmiştir. Bu kapsamda; BES, Ferdi Kaza, Sağlık Sigortaları, Kasko, Trafik, Konut ve DASK sigortaları 2019 faaliyet döneminde Kuveyt Türk İnternet ve mobil şubesinden müşterilere sunulmaya başlanmıştır.

Faizsiz sigortacılıkta yenilikçi anlayışı, modern ve teknolojik yatırımları, müşteri odaklı hizmet anlayışı ile Katılım Emeklilik aracılığı ile sunmuş olduğu ürün ve hizmet yelpazesini her geçen gün genişleten Kuveyt Türk, müşterilerinin tutar bağımsız bir yıl içinde özel hastanelerden almış olduğu hizmetleri sekiz adede kadar ödeyen Tam Katılım Sağlık Sigortası ile Seyahat Sağlık Sigortası'nı hizmete sunmuştur. Katılım Emeklilik' in Kuveyt Türk aracılığı ile 2019 yılında ürettiği sigorta primi 45 milyon TL olmuştur.

BİREYSEL BANKACILIK

Yenilikçi ürün ve hizmetleriyle dikkat çeken Kuveyt Türk, 2019'da 9. kez düzenlenen Küresel İslami Finans Ödülleri'nde "En İyi Varlık Yönetimi" ödülüne layık görülmüştür.

Katılım Emeklilik' in Kuveyt Türk aracılığı ile 2019 yılında ürettiği sigorta primi 45 milyon TL olmuştur.

725

BİN

Kuveyt Türk kredi kart adedi, bir önceki yıla göre %30 oranında artış ile 2019'da 725 bine ulaşmıştır.

Kredi ve Banka Kartları

Kuveyt Türk kredi kart adedi, bir önceki yıla göre %30 oranında artış ile 2019'da 725 bine ulaşmış, ciroda ise %47'lik artış sağlanmıştır. Müşterilerin ATM'lerde ve alışverişlerinde cari hesaplarına ulaşmasını sağlayan, yapılan alışverişlerden Altın Puan kazandıran Sağlam Nakit Kart 2019 yılında 2.620 bin adede ulaşmıştır.

Kuveyt Türk, kredi kartı ve banka kartındaki hızlı büyüme neticesinde 2019 yılında Bankalar Arası Kart Merkezi (BKM) komitelerine doğrudan katılma hakkı olan ilk 10 banka arasındaki konumunu pekiştirmiştir. Eğitim ve sağlık sektörlerinde satıcı anlaşmasına gerek olmaksızın vade farksız beş taksit yapan Sağlam Kart ile müşterilerinin beğenisini kazanan Banka, ödeme sistemleri alanında gelişmeye devam etmektedir.

Finansmanlar

Bireysel Bankacılık İş Kolu, 6,8 milyar TL'ye ulaşan kredi büyüklüğüyle, toplam krediler içerisinde %14'lük paya sahiptir. Banka, 898 milyon TL taşıt finansmanı riski ile geçen yıla göre %77 büyüyerek pazar payını %15'e ulaştırmıştır. Müşterilerinin seyahatten eğitime, hac ve umreden evlilik harcamalarına dek tüm ihtiyaçlarını karşılamak amacıyla ihtiyaç finansmanı olanağı sunan Kuveyt Türk, 2018 Kasım-2019 Kasım döneminde Diyanet İşleri Başkanlığı tarafından düzenlenen umre organizasyonlarında müşterilerine vade farksız üç taksit olanağı sağlamaktadır.

DİJİTAL PAZARLAMA MÜDÜRLÜĞÜ

2015 yılı içerisinde Bireysel Bankacılık Bölümü altında hayata geçen Dijital Pazarlama Müdürlüğü, temel olarak şube operasyonel giderlerini azaltma ve yeni trend pazarlama metotlarını uygulama amacını hedeflemektedir. Bölüm, dijital dünyanın olanaklarını kullanarak yeni pazarlama alternatifleri oluşturmanın yanı sıra geleneksel şube odaklı bankacılığın yerine daha düşük maliyetli, teknolojik, verimli ve müşteri deneyimini merkeze koyan bir pazarlama anlayışı ile faaliyetlerini sürdürmektedir.

Departman içerisinde, dünyanın ve Türkiye'nin ilk faizsiz dijital bankacılık ürünü Senin Bankan'la beraber dünyadaki ilk videolu görüşme ile self-servis işlemlerin bir arada gerçekleştirildiği XTM projesi ve Mobil–İnternet Şube pazarlama faaliyetlerini artırmaya yönelik ekipler yer almaktadır.

Türkiye'nin İlk ve Tek Dijital Bankacılık Platformu: Senin Bankan

2015 yılı başından itibaren Türkiye'nin ilk ve tek dijital katılım bankacılık platformu olma özelliğini sürdüren Senin Bankan, "kolay, sade dijital banka" mottosunu esas alarak herhangi bir demografik sınırlama yapmadan, "dijital" olabilen herkesi hedeflemektedir. Banka, bu kapsamda, Yeni Nesil Dijital Banka konsepti ile büyümesini 2019 faaliyet döneminde de sürdürmüştür. 2019 yılsonu itibarıyla müşteri sayısı %90'lık bir büyüme ile 190.000 olan Senin Bankan, Kuveyt Türk'ün bireysel segmentteki müşteri edinimin yaklaşık %20'sini gerçekleştirmektedir.

2019 yılsonu itibarıyla müşteri sayısı %90'lık bir büyüme ile 190.000 olan Senin Bankan, Kuveyt Türk'ün bireysel segmentteki müşteri ediniminin yaklaşık %20'sini gerçekleştirmektedir.

XTM Projesi kapsamında; İngilizce, Arapça ve İşaret Dili seçenekleriyle Çağrı Merkezi personeli ile XTM cihazı aracılığıyla uzaktan bağlanılarak müşteriler kendi dillerinde bankacılık hizmetleri gerçekleştirebilmektedir.

Şube Maliyetlerini Azaltmaya Yönelik Bir Proje: XTM

Şube maliyetlerini azaltmak ve katılım bankacılığı hizmetini hayatın her alanına taşımak için 2013 yılında ilk XTM noktasını hayata geçiren Kuveyt Türk, 2018 yılında da bu alandaki atılımlarını sürdürmüştür. XTM Projesi kapsamında; İngilizce, Arapça ve İşaret Dili seçenekleriyle Çağrı Merkezi personeli ile XTM cihazı aracılığıyla uzaktan bağlanılarak müşteriler kendi dillerinde bankacılık hizmetleri gerçekleştirebilmektedir. XTM Projesi, 2019 faaliyet döneminde de işlem setlerinin artırılmasının yanı sıra çoğunluğu İstanbul'da bulunmak üzere İstanbul dışındaki şehirlerde de şubelerin açılmasıyla büyümesini istikrarlı bir biçimde sürdürmüştür.

Kuveyt Türk, Mobil-İnternet Şube ile Her Zaman Müşterilerinin Yanında...

2015 yılında kendi özkaynaklarıyla iOS ve Android Mobil Şube uygulamalarını müşterilerinin hizmetine sunan Kuveyt Türk, 2019 faaliyet döneminde gerçekleştirdiği çalışmalar ile Mobil Şube kullanımını yaygınlaştırmıştır. Banka'nın 2019'da Mobil Şube aktif müşteri sayısı bir önceki yıla göre yaklaşık %56'lık artış göstererek 1 milyon 250 bin kişiye ulaşırken, dijital aktif müşteri sayısı ise yaklaşık %42 oranında artarak 1 milyon 350 bin kişiye ulaşmıştır. Banka'nın mobil şube kullanımı önemli ölçüde artış gösterirken, 2019'da aktif müşterilerin yaklaşık %70'i dijital kanalları kullanmıştır.

Kullanım Kolaylığı Sağlayan Kuveyt Türk İnternet Sitesi

Kuveyt Türk, 2017 yılında faaliyete geçen yeni internet sitesi ile birlikte, tüm kullanıcılara daha fazla kullanıcı odaklı deneyim sunmaya başlamıştır. Siteye eklenen yeni özelliklerle birlikte kullanıcıların altın günlerine daha hızlı ulaşması sağlanmış, şube ve ATM yerlerini daha hızlı bulmasına yardımcı olunmuş, kart başvuruları ve hesap açma başvuruları için ek yönlendirmeler yapılmıştır. Yeni yapı ile birlikte kullanıcılara daha efektif hizmet verilmeye başlanmış, kredi

hesaplama ve kâr payı hesaplamalarının ana sayfadan hızlıca yapılabilmesi sağlanmıştır. MoneyGram formu da internet sitesine eklenerek, şubelerden işlemlerin hızlandırılmasına yardımcı olunmuştur. Altın günleri için 2019 faaliyet dönemi içinde randevu yapısı kurulmuş ve müşteri deneyimi açısından süreç iyileştirmeleri yapılmıştır. 2018 senesi içerisinde yapılan çalışmalar sonucunda kullanıcıların web site bildirimlerini alabilmeleri için vermeleri gereken izin aşamaları tek adıma düşürülmüş, bu sayede sadece Kuveyt Türk müşterilerine değil, Kuveyt Türk'ün internetten kendilerine ulaşmasına izin veren tüm kullanıcılarına ücretsiz bildirim gönderilebilen bir yapıya sahip olunmuştur. Bu yapı ile birlikte 2018'de 180 bin kişiye maliyetsiz bir şekilde bildirim yapılırken, 2019'da bu sayı %50 artarak 270 bin müşteriye ulaşmıştır. 2019 yılı içerisindeki internet site oturum sayısı 2018 faaliyet dönemine göre %5,5 oranında artarak aylık ortalama 2,6 milyona ulaşmış, tekil ziyaretçi sayısı ise bir önceki seneye göre %9,23 oranında artış göstermiştir.

KOBİ BANKACILIĞI

Kuveyt Türk KOBİ Bankacılığı, 18,1 milyar TL'ye ulaşan kredi büyüklüğüyle toplam krediler içerisinde %31'lik paya sahiptir.

Kuveyt Türk KOBİ Bankacılığı'nın 2019 faaliyet döneminde kullandırdığı fonların yaklaşık %68,1'ini işletme finansmanı, %5,7'sini gayrimenkul finansmanı, %13,1'ini araç finansmanı, %2,7'sini leasing finansmanı, %4,9'unu ise mortgage finansmanı oluşturmuştur.

19,5
MİLYAR TL

Kuveyt Türk, KOBİ Bankacılığı İş Kolu'nda 2019 faaliyet döneminde 19,5 milyar TL'lik mevduat ile toplam fon büyüklüğünü bir önceki yıla göre %59 artırmıştır.

Kuveyt Türk; KOBİ Bankacılığı İş Kolu'nda 2019 faaliyet döneminde de dijitalleşme ile birlikte yenilikçi süreçler ve ekonomik sürdürülebilirliği temel alarak güçlü bir strateji izlemiştir. Bu güçlü strateji çerçevesinde; müşteri yolculuğunun pürüzsüz olması adına müşteri süreçleri gözden geçirilmiş; büyüklük, hacim, mali yapı ve sektördeki güncel durum ön plana alınarak müşteri segmentasyonu geliştirilmiştir. Bu yapı sayesinde segmentasyon, özelleştirilmiş hizmet verecek bir yapıya kavuşturulmuştur. Fiyatlama ve müşteri yönetiminde dijitalleşmeye dayalı geliştirmeler yapılarak verimlilik artırılmıştır. Dijitalleşme ve satış stratejileri ile ilgili projelere önümüzdeki dönemde de hız kesmeden devam edilerek müşterilerin ihtiyaçlarına proaktif olarak cevap verebilecek sistemler geliştirilmesi hedeflenmektedir.

19,5 milyar TL Seviyesinde Mevduat...

Kuveyt Türk, KOBİ Bankacılığı İş Kolu'nda 2019 faaliyet döneminde 19,5 milyar TL'lik mevduat ile toplam fon büyüklüğünü bir önceki yıla göre %59 artırmıştır. Mevduat büyüklüğünün 11 milyar TL'si cari hesaplar, 8,5 milyar TL'si ise katılım hesaplarından oluşurken, KOBİ Bankacılığı nakdi kredilerdeki sektör payını %1,95 ile tamamlamış, katılım bankacılığı nakdi kredi sektör payı ise %33,9 olmuştur. KOBİ Bankacılığı, 18,1 milyar TL'ye ulaşan kredi büyüklüğüyle, toplam krediler içerisinde %31'lik paya sahiptir. Toplam kredi büyüklüğünün 15,0 milyar TL'lik kısmını nakdi krediler, 3,1 milyar TL'lik kısmını ise gayri nakdi krediler oluşturmuştur.

95 Bin Yeni ve "Mutlu" Müşteri

Kuveyt Türk KOBİ Bankacılığı'nın 2019 faaliyet döneminde kullandırdığı fonların yaklaşık %68,1'ini işletme finansmanı, %5,7'sini gayrimenkul finansmanı, %13,1'ini araç finansmanı, %2,7'sini leasing finansmanı, %4,9'unu ise mortgage finansmanı oluşturmuştur. 2019 yılında 95 bin KOBİ müşterisine yeni hesap açan KOBİ Bankacılığı portföye bağlı 350 bin müşteriye hizmet vermektedir.

Online Finans Sistemi

Kuveyt Türk KOBİ Bankacılığı; Online Finans Sistemi ile müşterilere şubeye gitmeden daha hızlı ve daha uygun komisyon ile fon kullanma imkânı veren bir ürün olarak müşterilere sunulmuştur. Müşterilerin fon kullanma işlemlerini kolaylaştırmak amacıyla tasarlanan Online Finans Sistemi'nde, müşterilerin ihtiyacına göre esneklik sağlanmanın yanı sıra iki ay ödemesiz dönem ve esnek ödeme planı sunulabilmektedir. Bu kapsamda; 2.795 farklı müşteri, 20.402 adet proje ile 1 milyar TL fon kullandırarak zaman ve maliyet avantajı sağlanmıştır.

Online Mektup Sistemi ile müşterilerin şubelere herhangi bir iş yükü oluşturmaksızın İnternet Şube aracılığıyla teminat mektup almalarına olanak tanınmış olup, 2019 yılında 30.078 adet online teminat mektubu ile 2,3 milyar TL gayrinakdi kullandırım sağlanmıştır.

528,2

MİLYON TL

Kuveyt Türk KOBİ Bankacılığı İş Kolu, Sağlam KOBİ Kart ile 2019 faaliyet döneminde 528,2 milyon TL ciro elde etmiştir.

Kuveyt Türk, sağlam KOBİ Kart ürünü ile mevcut limitten 18 taksite kadar fon kullandırarak katılım bankaları arasında işletme kredisini karta yükleyen tek banka olmuştur.

Müşterilerin işlemlerini Mobil ve İnternet Şubesi'nden hızlı bir şekilde gerçekleştirebilmesi sayesinde, şubeler ve portföy temsilcileri de operasyonel verimlilik yakalamıştır.

Online Mektup Sistemi

Kuveyt Türk KOBİ Bankacılığı tarafından 2017 faaliyet döneminin son çeyreğinde uygulamaya alınan sistem ile müşterilerin şubelere herhangi bir iş yükü oluşturmaksızın İnternet Şube aracılığıyla teminat mektup almaları sağlanmıştır. 2019 yılında 30.078 adet online teminat mektubu ile 2,3 milyar TL gayrinakdi kullandırım sağlanmıştır.

Paket Yönetimi

2017 yılında projelendirilen ve Ekim 2017 tarihinde uygulamaya alınan Paket Yönetimi Projesi ile müşteriye özel gruplanmış bankacılık hizmet ürünlerinin satışları 2019 faaliyet döneminde de başarıyla devam etmiştir. Bankacılık kanallarını sık kullanan müşteriler için taleplerine göre kompakt ürünler oluşturularak peşin satışı yapılmaya odaklanılmıştır. Bu kapsamda; 2017 Ekim tarihinden itibaren 20.655 adet paket satışı yapılarak toplam 30 milyon TL satış hacmine ulaşılmıştır. Ayrıca, müşterilerin paketlerini mobil şubeden takip etme ve yeni paket satın alabilmesi için projeler başarıyla sürdürülmüştür.

Katkı Paylı Leasing

Kuveyt Türk, 2016 yılının son çeyreğinde hayata geçirdiği Katkı Paylı Leasing Ürünü ile katılım bankaları arasında bu hizmeti sunan ilk ve tek banka olmuştur. Katkı Paylı Leasing, finansman maliyetinin tamamının veya bir kısmının satıcıdan tahsil edildiği, krediyi kullanan müşterinin kâr paysız ve komisyonsuz fatura tutarı üzerinden vadelendirme yapabildiği bir sistemdir. Bu sistemde 140'a yakın satıcı ile anlaşılarak 27 milyon TL üzerinde leasing hacmine katkı sağlanmıştır.

Tedarikçi Finansmanı

Kuveyt Türk KOBİ Bankacılığı İş Kolu'nun Tedarikçi Finansmanı Ürünü ile tedarikçiler alacaklarının karşılığı olan nakit ihtiyaçlarını istedikleri vadede karşılayabilmenin yanı sıra likidite sıkıntısı yaşamamaktadır.

Tedarikçilerden mal alan kurumsal ve büyük ölçekteki ticari firmalar ise ödemelerinde esneklik kazanıp, etkin satın alma yöntemi ile kesintisiz tedarik olanağı sağlayabilmektedir.

Kuveyt Türk KOBİ Bankacılığı İş Kolu'nun ilk İslami Tedarikçi Finansmanı ürünü Kasım 2017 tarihi itibarıyla gerçek ortama alınmış; 2019 yılı içinde 3 ayrı alıcı ve 39 ayrı tedarikçi firmada 271 adet işlem gerçekleşmiş ve 110,8 milyon TL tutarında işlem hacmine ulaşılmıştır. Sürekli gelişime odaklanan Kuveyt Türk, 2020 yılı içerisinde tedarikçi finansmanının yeni modeli olan teyitsiz tedarikçi finansmanı ile farklı çözümler sunmayı hedeflemektedir. Kuveyt Türk, sağlam KOBİ Kart ürünü ile mevcut limitten 18 taksite kadar fon kullandırarak katılım bankaları arasında işletme kredisini karta yükleyen tek banka olmuştur.

Şirket kartlarının zorluklarından arınmış şekilde tasarlanan ve rahatça sahip olunabilen Sağlam KOBİ Kart, müşterilerin hafta sonları dâhil, 24 saat fon kullanabilmesini sağlamaktadır. Sağlam KOBİ Kart'ı normal şirket kartlarından ayıran en büyük özellik, ayrıca bir kart limiti tahsis edilmesine gerek olmaması ve mevcut kredi limitlerinden şubelerde anında kart basılmasına izin vermesidir.

Kuveyt Türk KOBİ Bankacılığı İş Kolu, Sağlam KOBİ Kart ile 2019 faaliyet döneminde 528,2 milyon TL ciro elde etmiştir. 165,1 milyon TL nakdi riske ulaşan KOBİ Kart; 2019 faaliyet döneminde KOBİ Bankacılığı'nın yüksek beklentilerinin olduğu stratejik ürünlerin başında gelmiştir.

KOBİ BANKACILIĞI

Tarım Bankacılığı çerçevesinde bitkisel üretim desteği, süt ve besi hayvancılığı desteği, traktör, tarla finansmanı ve tarım makinaları leasingi gibi hizmetler sunulmaktadır.

Kuveyt Türk, hızla gelişen Türk turizm sektörünün dönemsel bazda ihtiyaçlarını gözeterek esnek ödemeli (sezon ödemeli) finansman seçenekleri sunmaya başlamıştır.

41
BİN

Kuveyt Türk'ün toplam çiftçi müşteri sayısı 41 bine ulaşmıştır.

Sağlam Bayi Kredi Kartı

Sağlam Bayi Kredi Kartı, distribütör ve bayiler arasındaki ticaretin ödeme ve tahsilatlarını sistemli hale getirmeye ve taksitli mal alımı yapmaya yarayan ticari bir kredi kartıdır. DBS'ye elverişli olmayan firmalar için alternatif ürün olarak sunulan kart; işletmeleri, çek, senet ya da nakitle ödeme yapma zorluklarından kurtararak pratik bir ödeme sistemi sunmaktadır. 2019 yılında gerçekleştirilen çalışmalarla;

- Mail order yöntemi ile bayilere kart yanlarında olmasa bile tahsilat imkanı verilmiştir.
- 2019 yılı içerisinde ana bayilere özel tahsis edilen kart sahiplerine 28,2 milyon TL ciro elde edilmiştir.

TARIM BANKACILIĞI

Kuveyt Türk Tarım Bankacılığı ürünleri ile tarım ve hayvancılık alanlarında faaliyet gösteren çiftçilere destek vermektedir. Tarım Bankacılığı çerçevesinde bitkisel üretim desteği, süt ve besi hayvancılığı desteği, traktör, tarla finansmanı ve tarım makinaları leasingi gibi hizmetler sunulmaktadır. Ödeme dönemleri, çiftçinin hasat dönemine göre kurgulanan taksit planları ile yapılmaktadır. Ayrıca, tarım sigortalarında TARSİM'e de aracılık edilmektedir. Çiftçiler Elektronik Ürün Senedi (Elüs) işlemlerini Kuveyt Türk aracılığı ile yapabilme olanağı elde etmiştir. Bunların yanı sıra, alternatif yeni ürünler ve daha fazla çiftçiye ulaşmak için çalışmalara 2019 faaliyet döneminde de devam edilmiştir.

2019 yılında tarım sektör riski 750 milyon TL'ye ulaşmıştır. Bu durum karşısında, Kuveyt Türk, çiftçilere hasat dönemine ödeme vadesi oluşturarak zorlanmadan ödeme

olanağı sunan Tohum Kart Riski, 2019 yılında 50 milyon TL'ye yükselmiştir. Toplam çiftçi müşteri sayısı ise 41 bine ulaşmıştır.

TURİZM BANKACILIĞI

Yılın her ayında hem yerli hem de yabancı turiste yönelik çeşitli aktivite imkanı sunan Türkiye, bir önceki yılın aynı dönemine göre 2019 yılının ilk 10 ayında %14,5 oranında artışla 40 milyonun üzerinde yabancı turist ağırlamıştır. Kuveyt Türk, hızla gelişen Türk turizm sektörünün dönemsel bazda ihtiyaçlarını gözeterek esnek ödemeli (sezon ödemeli) finansman seçenekleri sunmaya başlamıştır. Bunun yanı sıra, Kuveyt Türk 'ün yeni ürünü olan "Turizm Kart" ile 6 aya varan ödemesiz dönem imkanı sağlanmaya başlanmıştır. Kuveyt Türk, turizm sektörünün reel sektöre sağladığı katma değeri göz önünde bulundurarak turizme verdiği desteği önümüzdeki dönemde de sürdürme kararlılığında olacaktır.

Sabit Tarifeli POS, 2019 faaliyet dönemi itibarıyla toplamda 5.065 adet sabit tarifeli POS adedine ulaşmıştır.

1,5
MİLYAR TL

Kuveyt Türk bünyesinde 2019 faaliyet döneminde DBS sisteminde toplam hacim 1,5 milyar TL'ye ulaşmıştır.

2019 yılında OTS anlaşmalı aktif okul sayısı 140'a ulaşırken, veli sayısı 6.744'e ulaşmıştır.

DBS-DTS-Katkı Paylı DBS (Doğrudan Borçlandırma - Tahsilat Sistemi)

DBS, franchise veren, bayi ya da distribütörlük şeklinde çalışan ana firmaların alacaklarına dair ana firmaya garantörlük sağlayan, alt bayiye de çeşitli ödeme kolaylıkları sunan bir ödeme sistemidir. Ayrıca, ana firmalar katkı paylı DBS ile alt bayilerine kampanya oluşturup, tahsilatlarını ödeme vadesi gelmeden yapabilmektedir. Bir firmaya birden fazla katkı paylı kampanya tanımlama imkânı da bulunmaktadır. Kuveyt Türk bünyesinde 2019 faaliyet döneminde DBS sisteminde toplam hacim 1,5 milyar TL'ye ulaşmıştır.

Kuveyt Türk, 2020 faaliyet döneminde hazırlamayı planladığı web servis aracılığıyla yeni entegrasyon modellerini müşterilere sunmayı hedeflemektedir.

Okul Taksit Sistemi (OTS) ve Üniversite Tahsilat

Kuveyt Türk; özel okul, üniversite ve dershaneye ait öğrenci taksitlerinin ödenmesi için uygun gördüğü velilere gayri nakdi kredi açarak tahsilatın yapılması ve eğitim kurumu hesaplarına ödenmesi konusunda kapsamlı bir hizmet sunmaktadır.

2019 yılında OTS anlaşmalı aktif okul sayısı 140'a ulaşırken, veli sayısı 6.744'e ulaşmıştır. Bunun yanı sıra, 2019 faaliyet döneminde Okul Taksit Sistemi kapsamında 78,7 milyon TL'lik hacme ulaşılmıştır. Kuveyt Türk, 2020 yılında Okul Garantili Sistem Okullara yeni OTS çözümleri sunmayı hedeflemektedir.

Sabit Tarifeli POS

Sabit Tarifeli POS, üye işyerlerinin aylık sabit bir ücret ödeyerek, tarife dâhilinde belirli bir üst limite kadar kartla yaptıkları tek çekim satışları ertesi günü komisyonsuz olarak tahsil etme imkânı veren bir uygulamadır. Her ay önceden belirlenmiş sabit bir tarife ücreti ödemeyi kabul eden, ağırlıklı hedef kitlenin mikro ve işletme segmenti müşterileri olduğu bir ürün olan Sabit Tarifeli POS, 2019 faaliyet dönemi itibarıyla toplamda 5.065 adet sabit tarifeli POS adedine ulaşmıştır.

Sanal POS Geliştirmeleri

Kuveyt Türk; Sanal POS UX Geliştirmesi kapsamında; menü görünümleri, taksit sayıları, kullanıcı bilgileri, kart bilgileri, adres bilgileri, gün sonu sipariş takibi ve manuel POS işlemleri alanlarında düzeltme ve geliştirmeler hayata geçirmeye 2019 faaliyet döneminde de devam etmiştir. Gelir İdaresi Başkanlığı (GİB) Sanal POS Entegrasyon Anlaşması kapsamında 1.039 vergi dairesinde 51 milyon TL'lik hacim gerçekleşmiştir.

KOBİ BANKACILIĞI

6 ay ödemesiz 36 ay vadeye kadar kullanılabilen "İhracat'a Sağlam Destek" paketi hayata geçirilmiş ve yaklaşık 1,25 milyar ABD doları kullandırım yapılmıştır.

Kuveyt Türk, KOBİ'ler başta olmak üzere tüm segmentlerdeki ihracatçı müşterilere desteğini artırmaya 2019 faaliyet döneminde de devam etmiştir.

14.355

MÜŞTERİ

CebimPOS'ta 2019 yılında 14.355 adet aktif müşteri ve 469 milyon TL ciroya ulaşılmıştır.

Bunun yanı sıra; Sanal POS'a vade farklı taksit yapabilme özelliği eklenmiş, böylelikle başta FinTech firmalarıyla anlaşma opsiyonu ve hitap edilen e-ticaret müşterisi sayısında artış öngörülmüştür.

CebimPOS

POS sahibi Kuveyt Türk müşterileri, 2019 yılı itibarıyla Mobil Şube üzerinden Sanal POS yazılımı kullanabilme özelliği elde etmiştir. Her akıllı telefonu bir POS'a dönüştüren hızlı, pratik ve ücretsiz uygulama ile temassız kartın mobil cihaza yaklaştırılmasıyla işlem başlamakta ve kart bilgileri blokeli olarak POS ekranına gelmektedir. 3D Security güvenliği sağlanan CebimPOS'un hedef kitlesi tesisatçılar, simitçiler, restoranlar, spor salonu işletenler, mali müşavirler, taksiciler, berberler gibi özellikle nakit ödemelerin yoğun olduğu ve yazarkasa pos bulundurma zorunluluğu olmayan sektörlerdir. 2019 yılında 14.355 adet aktif müşteri ve 469 milyon TL ciroya ulaşılmıştır. Kuveyt Türk, önümüzdeki dönemde Cebim POS üzerinde e-fatura geliştirmeleri, NFC özelliği ve dijital başvuru üzerine geliştirmeler yapmayı hedeflemektedir.

Dış Ticaret Pazarlama

Kuveyt Türk, dış ticaretin finansmanında ürün ve süreçlerini geliştirerek KOBİ'ler başta olmak üzere tüm segmentlerdeki ihracatçı müşterilere desteğini artırmaya 2019 faaliyet döneminde de devam etmiştir. Ülkemizin cari ve dış ticaret dengesine katkı sağlayacak işlemleri odağında tutan Banka, 2019 yılında ihracatçı müşterilere sunduğu avantajlar ve faaliyetler ile müşterilerin Eximbank kredi süreçlerini kolaylaştırmış, dış ticaret işlemleri komisyon tarifelerinde bir önceki yıla göre ciddi indirime gidilmiş ve ihracat bedellerinin hesaplara alınması konusunda geliştirmeler sağlanmıştır. Ayrıca; dış ticaret müşterilerine nakliye sigortası, döviz işlemleri ve gümrük vergi ödemeleri gibi sürecin bir parçası olan işlemlerde destekler artırılmıştır.

Kuveyt Türk, ihracatçı firmaların finansmana kolay ve uygun erişimi için de birtakım çalışmalar gerçekleştirmeye 2019 faaliyet döneminde de başarıyla devam etmiştir. Ayrıca; 6 ay ödemesiz 36 ay vadeye kadar kullanılabilen "İhracat'a Sağlam Destek" paketi hayata geçirilmiş ve yaklaşık 1,25 milyar ABD doları kullandırım yapılmıştır.

Kuveyt Türk 2019 faaliyet döneminde yeni İslami finansman modeli çalışmaları kapsamında Factor Chain International'a (FCI) üyelik işlemlerini tamamlamış ve Uluslararası Tedarikçi Finansmanı modelinde son noktaya gelmiştir.

1,1

MİLYAR ABD DOLARI

Kuveyt Türk, ihracat kredi kullandırım hacmini %33 artışla 1.138 milyon ABD dolarına yükseltmiştir.

Kuveyt Türk, dış ticaret komisyonlarını %17,5 oranında artışla 66,8 milyon TL'den 78,5 milyon TL'ye yükseltmiştir.

Kuveyt Türk'ün Almanya'daki iştiraki olan KT Bank AG ile entegrasyon ve iş birliği süreci hızlandırılmıştır. KT Bank AG müşteri deneyimi anket çalışması hazırlanmış, sonuçların analizleri aksiyona dönüştürülmeye başlanmıştır. Bu kapsamda gerçekleştirilen "Hedef : Dış Ticaret, Rotamız Almanya" kampanyasına özellikle Almanya ve Avrupa ihracatçısı müşteriler ciddi teveccüh göstermiştir.

Pazarlama ve Ürün Geliştirme Faaliyetleri

İhracatçı firmaların finansmana kolay erişimi konusunda Exim İhracat Alacak Sigortası'nın teminata alınması sayesinde mal mukabili(açık hesap) ihracat yapan firmalara ek bir teminat sağlanmıştır. Bu programı hayata geçiren ilk ve tek katılım bankası olan Kuveyt Türk, ihracatçılara daha fazla destek olabilmek adına, katılım bankacılığı prensiplerine uygun nitelikte yeni ihracat finansmanı ürün geliştirme çalışmaları kapsamında T.C. Merkez Bankası ile Reeskont Kredileri konusunda merkezi danışma kurulu onayı da alınarak süreç geliştirilmiş, TCMB deki değerli muhatapların da gayretleriyle Katılım Bankaları için yeni bir uygulama talimatı tasarlanmış ve entegrasyon süreci başlatılmıştır. Banka, 2020 yılında çalışmasını tamamlamayı hedeflemektedir.

Kuveyt Türk 2019 faaliyet döneminde yeni İslami finansman modeli çalışmaları kapsamında Factor Chain International'a (FCI) üyelik işlemlerini tamamlamış ve Uluslararası Tedarikçi Finansmanı modelinde son noktaya gelmiştir.

Temel Göstergeler

Kuveyt Türk, 2019 faaliyet döneminde gerçekleştirilen çalışmalar sonucunda;

- İhracat kredi kullandırım hacmini %33 artışla 1.138 milyon ABD doları tutarına,
- İhracat kredisi kullandıran şube sayısını %8 artışla 266'dan 287 adede,
- İhracatçı müşteri sayısını %13 artışla 10.644 adetten 11.990 adede,
- İthalatçı müşteri sayısını %3 artışla 7.470 adetten 7.692 adede,
- Dış ticaret işlemi gerçekleştirilen şube sayısını %4 artışla 404 adetten 418 adede,
- Dış ticaret komisyonlarını %17,5 oranında artışla 66,8 milyon TL'den 78,5 milyon TL'ye yükseltmiştir.

KURUMSAL VE TİCARİ BANKACILIK

Toplam 83 şubede, 115 portföy ve 175 kişilik yetkin personeliyle hizmet veren Kuveyt Türk Ticari Bankacılık Grubu, 2019 faaliyet dönemini toplam 28.818 müşteri ile tamamlamıştır.

Üç kurumsal şubede, 7 portföy ve 14 kişilik yetkin personeliyle hizmet veren Kurumsal Bankacılık Sektörü, 2019 faaliyet dönemini toplam 1.721 müşteri ile tamamlamıştır.

5,3
MİLYAR TL

Kurumsal Bankacılık Sektörü'nün fon büyüklüğü 5,3 milyar TL olmuştur.

Kuveyt Türk, müşteri odaklı portföy yönetim modeliyle 2019 faaliyet döneminde de de Kurumsal ve Ticari Bankacılık Grubu alanında katılım bankaları arasındaki liderliğini pekiştirerek korumuştur. Banka'nın Kurumsal ve Ticari Bankacılık çatısı altında, Kurumsal Pazarlama Müdürlüğü, Ticari Pazarlama Müdürlüğü ile Proje ve Yapılandırılmış Finansman Müdürlüğü faaliyet göstermektedir.

KURUMSAL PAZARLAMA MÜDÜRLÜĞÜ

Üç kurumsal şubede, 7 portföy ve 14 kişilik yetkin personeliyle hizmet veren Kurumsal Bankacılık Sektörü, 2019 faaliyet dönemini toplam 1.721 müşteri ile tamamlamış, topladığı fonların büyüklüğü 1,5 milyar TL, kullandırdığı fonların büyüklüğü ise 5,3 milyar TL'ye ulaşmıştır. Kurumsal Pazarlama Müdürlüğü'nün 2019 faaliyet dönemi göstergeleri, Banka'nın sektördeki sağlam konumunu göstermektedir:

- 1.721 toplam müşteri
- 1,5 milyar TL mevduat büyüklüğü
- 5,3 milyar TL nakdi kullandırım
- 2,9 milyar TL gayri nakdi kredi hacmi
- 50,5 milyon TL kâr payı dışı gelir
- 4,5 milyar TL YP kredi riski
- 21,6 milyon TL leasing

Kurumsal Pazarlama Müdürlüğü'nün 2020 yılı hedefleri şu şekildedir:

- Altyapı, üstyapı ve enerji projelerine finansman sağlanması,
- Aktif kalitesi odaklı büyümeye devam edilmesi ve mevduat tabanının yaygınlaştırılmasına yönelik stratejiler geliştirilmesi,

- İş ve çözüm odaklı olarak müşteri deneyiminin ve memnuniyetinin daha üst seviyelere çıkarılması,
- CRM teknolojileri kullanılarak Banka'nın portföyünde bulunan müşterilerde derinleşilmesi ve ürün penetrasyonunun artırılması,
- Stratejik ürünler arasında yer alan katkı paylı leasing, DBS, katkı paylı DBS ve tedarikçi finansmanı tarafında ana bayi ve bayi anlaşmalarının artırılması,
- İhracat odaklı dış ticaret stratejileri geliştirilmesi, yenilikçi ve ihracatı destekleyen ürünler ile sektör payının artırılması,
- Yeni müşteri odaklı bir şekilde pazardaki payın büyütülmesi.

Kuveyt Türk, 2019 faaliyet döneminde leasing, katkı paylı leasing, DBS, katkı paylı DBS ve tedarikçi finansmanı gibi sektörde öncü konumda olan ürünleri ile öne çıkmıştır.

28.818

KİŞİ

Kuveyt Türk Ticari Bankacılık Grubu'nun toplam müşteri sayısı 28.818 olmuştur.

Kuveyt Türk Ticari Bankacılık Grubu'nun topladığı fonların büyüklüğü 5,99 milyar TL, kullandırdığı fonların büyüklüğü ise 20,22 milyar TL'ye ulaşmıştır.

TİCARİ PAZARLAMA MÜDÜRLÜĞÜ

Toplam 83 şubede, 115 portföy ve 175 kişilik yetkin personeliyle hizmet veren Kuveyt Türk Ticari Bankacılık Grubu, 2019 faaliyet dönemini toplam 28.818 müşteri ile tamamlamış, topladığı fonların büyüklüğü 5,99 milyar TL, kullandırdığı fonların büyüklüğü ise 20,22 milyar TL'ye ulaşmıştır. 2019 faaliyet dönemi göstergeleri, Banka'nın sektördeki sağlam konumunu göstermektedir:

- 28.818 toplam müşteri
- 5,99 milyar TL mevduat büyüklüğü,
- 20,22 milyar TL nakdi kullandırım
- 5,28 milyar TL gayri nakdi kredi hacmi
- 226,4 milyon TL kâr payı dışı gelir
- 1,49 milyar TL YP kredi riski
- 1,58 milyar TL Leasing

İlişki bankacılığındaki başarısını yeni ürün ve dijital sistemler ile geliştiren Kuveyt Türk, 2020 faaliyet döneminde sektöründe daha etkin olmayı hedeflemektedir. Kuveyt Türk, 2019 faaliyet döneminde leasing, katkı paylı leasing, DBS, katkı paylı DBS ve tedarikçi finansmanı gibi sektörde öncü konumda olan ürünleri ile öne çıkmıştır. Ticari segment firmalara yapılan yeni ana bayi ve bayi anlaşmaları ile sektörde farklılaşan Banka, yeni müşteri kazanımı noktasında katkı sağlamayı sürdürmüştür. Kuveyt Türk stratejik olarak önem verdiği ihracat alanında, Eximbank fonlarının yanı sıra kendi fonlarından da sevk öncesi ihracat kredileri kullandırmaya devam etmektedir. 2019 yılında bu alanda düzenlenen kampanyalar ile yabancı para cinsinden fon kullandırım ve ihracat kredisi kullanımı teşvik edilmiştir. Kuveyt Türk'ün 2019 yılında gündemine aldığı tarım sektöründe, firma ihtiyaçlarına yönelik vadelerde fon sağlamanın yanında yeni ürün ve hizmetler sunmaya başlamıştır.

2020 yılında da Ticari Bankacılık Grubu yenilikçi ürün ve hizmetlerle müşteri deneyimini üst seviyelere çıkarmayı ve müşteriler için vazgeçilmez banka olmayı sürdürmeyi hedeflemektedir.

Kuveyt Türk Ticari Pazarlama Müdürlüğü'nün 2020 yılı hedefleri şu şekildedir:

- Kredi kalitesini artırmak, aktif kalitesi ve kârlılığa odaklanmak, mevduat tabanında TL tüzel mevduatın artırılmasına yönelik stratejiler geliştirmek,
- Etkin raporlama ve CRM araçlarını kullanarak portföyünde bulunan müşterilerde derinleşmek, ürün penetrasyonunu artırmak, yeni müşteri kazanımı sağlamak,
- Stratejik ürünler arasında yer alan ihracat ve tarım bankacılığı hacimlerini arttırmak ve tabana yayılmasını sağlamak,
- Katkı paylı leasing, katkı paylı DBS ve tedarikçi finansmanı tarafında ana bayi ve bayi anlaşmalarını artırmak.

HAZİNE VE ULUSLARARASI BANKACILIK

Kuveyt Türk'ün likidite ve piyasa risklerini yönetmekle sorumlu olan Hazine Grup Müdürlüğü, 2019 faaliyet döneminde risk yönetimi ve kârlılığa dayalı yaklaşımını sürdürmüştür.

Şangay Altın Borsası Uluslararası Piyasası'na (SGE International) üyelik işlemlerini tamamlayan Kuveyt Türk, 2019 yılı içerisinde altın alım satım işlemleri ile kârlılığını önemli ölçüde artırmıştır.

38

MİLYAR TL

Kuveyt Türk, likidite yönetimi kapsamında ilgili sukuk piyasasında 38 milyar TL işlem yapmıştır.

Kuveyt Türk'ün stratejik hedefleri doğrultusunda Hazine Grubu, Uluslararası Bankacılık, Yatırım Bankacılığı ile birlikte Yurt Dışı Şube ve İştirakler'den oluşan Hazine ve Uluslararası Bankacılık Grubu'nun faaliyetleri, yurt içinde Banka'nın rekabet avantajının artırılarak müşterilere daha geniş bir yelpazede kaliteli hizmet ve ürün sunulmasını ve bölgesel bir yapılanmaya doğru ilerlenmesini kapsamaktadır. Bu hedef doğrultusunda, 2019 faaliyet döneminde Banka'nın büyüme ve kârlılığına olumlu katkılar sağlanmıştır.

HAZİNE GRUP MÜDÜRLÜĞÜ

Banka'nın likidite ve piyasa risklerini yönetmekle sorumlu olan Hazine Grup Müdürlüğü, 2019 faaliyet döneminde risk yönetimi ve kârlılığa dayalı yaklaşımını sürdürmüştür. Kuveyt Türk, küresel piyasalardaki yüksek volatilite ve artan yurt içi rekabete rağmen döviz işlem kârlılığını artırmayı başarmıştır. Şangay Altın Borsası Uluslararası Piyasası'na (SGE International) üyelik işlemlerini tamamlayan Kuveyt Türk, 2019 yılı içerisinde altın alım satım işlemleri ile kârlılığını önemli ölçüde artırmıştır. Türkiye standart külçe altın ve gümüş dış ticaretinde de öncülüğünü koruyan Banka, 2019 yılında Türkiye'nin standart altın ithalat ve ihracat hacminin yaklaşık olarak dörtte birini gerçekleştirmiştir.

2015 yılında başlayan ve bir Türk bankası için ilk olması özelliğini taşıyan uluslararası standartlardaki Kuveyt Türk tasarımlı külçe altınların yurt içi ve yurt dışı piyasalarda satışı, 2019 yılında da devam etmiştir.

DÖVİZ VE KIYMETLİ MADENLER MÜDÜRLÜĞÜ

Döviz ve Kıymetli Madenler Müdürlüğü, uluslararası piyasalarda spot vadeli döviz ve altın gibi hazine ve finansal piyasa ürünlerinin fiyatlamasını yapmanın yanı sıra Banka müşterilerine her kanaldan döviz ve kıymetli maden fiyatlama hizmeti vermektedir. Finansal piyasa ürünlerinde işlem hacminin ve kârlılığın artırılması Bölüm'ün ana stratejisini oluşturmaktadır. İşlem limitleri, işlem hacimleri ve ürünlerin kârlılığı Bölüm tarafından düzenli olarak izlenmektedir. Müdürlük bünyesinde bulunan Kıymetli Madenler Masası yurt içi ve yurt dışı piyasalarda kıymetli maden işlemleri gerçekleştirerek sektöre öncülük etmenin yanı sıra kârlılığa katkı sağlamaktadır.

Etkin bir yönetim sonucunda şubelerden nitelikli müşterilerle gerçekleştirilen ikinci el sukuk işlem hacimlerinde %18 artış sağlanmıştır.

%18,25

Kuveyt Türk'ün 2019 yılında menkul kıymetler portföyünün aktif kalemler içerisindeki payı %6,60'dan %18,25'e yükselmiştir.

Para Piyasaları Masası, yurt içi ve yurt dışındaki bankalar arası piyasalara erişim imkânları ile likiditenin etkin yönetimini sağlamaktadır.

Döviz ve Kıymetli Madenler Müdürlüğü bünyesinde 2016 yılında başlatılan çalışmalar neticesinde, gelişen ve değişen finansal piyasalardaki teknolojik ihtiyaçların karşılanmasına yönelik elektronik alım-satım masası kurulmuştur. Böylelikle, spot piyasada algoritmik döviz ve kıymetli madenler alım satım işlemlerine başlanarak bir konuda daha sektöre öncülük edilmiştir.

Müdürlük, 5 gün 24 saat boyunca döviz ve kıymetli maden işlemlerinin gün içine yakın marjlar ile yapılmasını olanaklı hale getirmiştir. Böylece, mesai saatleri dışında da işlem gerçekleştiren müşterilerin ihtiyaçları göz önünde bulundurulmuş ve sektörde bir ilk gerçekleştirilmiştir.

AKTİF-PASİF YÖNETİMİ MÜDÜRLÜĞÜ

Aktif-Pasif Yönetimi Müdürlüğü'nün temel fonksiyonu Kuveyt Türk'ün bankacılık faaliyetleri sonucunda bilançosunda ortaya çıkan likidite ve vade uyumsuzluğu risklerini yönetmektir. Bu amaçla, para ve sermaye piyasalarında kurum prensiplerine uygun ürünler kullanarak işlemler yapılmaktadır. Müdürlük; Para Piyasası Masası, Sukuk ve Sendikasyon Masası ve Sukuk Alım Satım Masası olmak üzere üç alt birimle hizmet vermektedir.

Para Piyasaları Masası: Para Piyasaları Masası, yurt içi ve yurt dışındaki bankalar arası piyasalara erişim imkânları ile likiditenin etkin yönetimini sağlamaktadır. Bu amaçla bankalar arası piyasalardan Kuveyt Türk prensiplerine uygun ürünler aracılığıyla likidite yönetimine ilişkin olarak işlemler yapılarak düzenleyici ve denetleyici kurumların öngördükleri munzam yükümlülükleri ve yasal likidite limitleri belirlenen sınırlar çerçevesinde yönetilmektedir. Para Piyasaları Masası, 2019 faaliyet döneminde İslami ürünler arasında bulunan Islamic Cross Currency Swap işlemi altında ilk defa değişken oranlı bir işlem gerçekleştirerek 5 yıl vadeli bir yatırımın hedge işlemini gerçekleştirmiştir. Kuveyt Türk, sahip olduğu güçlü sermaye yapısı ve Körfez Bölgesi'ndeki finansal kurumlara erişim imkânları sayesinde düşük maliyetli kalıcı fonlar temin ederek, iş birimlerinin artan fonlama ihtiyaçlarını karşılanmasına katkıda bulunmaktadır.

Kuveyt Türk Para Piyasaları Masası, 2019 yılı içerisinde yurt içinde yaşanan ekonomik durum nedeniyle artan likiditeyi kısa vadeli likiditesi yüksek yatırımlarla değerlendirmiştir. Sektördeki en yüksek likidite yeterlilik oranına sahip banka olan Kuveyt Türk, bankacılık sektörü içindeki güçlü duruşunu başarıyla sürdürmüştür. Şube kasalarındaki nakit varlıkların etkin değerlendirilmesi yönünde atılan adımlarla kasa bakiyeleri önemli ölçüde azaltılmış olmakla birlikte yapılan sistemsel gelişmelere ilave olarak şubeler yerinde ziyaret edilerek konuyla ilgili eğitimler düzenlenmiştir.

Sukuk Alım Satım Masası: Kuveyt Türk'ün 2019 yılında menkul kıymetler portföyünün aktif kalemler içerisindeki payı %6,60'dan %18,25'e yükselmiştir. 2019 yılında piyasa beklentilerine ve bilanço yapısındaki gelişimlere uygun olarak sukuk portföyü artırılmıştır.

Hem birincil hem de ikincil sukuk piyasasının Türkiye'deki en aktif bankası olan Kuveyt Türk, 2019 yılında ikinci el Türk Lirası cinsi sukuk işlem hacmini %66, ikinci el ABD doları cinsi sukuk işlem hacmini ise %68 oranında artırmıştır. Sukuk Alım Satım Masası, hacimlerin artırılması için yerel ve uluslararası piyasa oyuncularıyla olan iletişimini artırmış, yeni muhabirler bularak ağını genişletmiştir. BİST ve tezgahüstü piyasada çift yönlü fiyat vermek suretiyle sukuk piyasasında likidite sağlanmaya devam edilmiştir. BİST bünyesinde açılan Taahhütlü İşlemler Pazarı'nın kurulmasında aktif görev alan Kuveyt Türk, likidite yönetimi kapsamında ilgili piyasada 38 milyar TL işlem yapmıştır.

Sukuk yatırımı yapan şube müşterilerinin ihtiyaç duyduğu anda nakde dönme ve dilediği anda yatırım yapabilmesini temin edebilmek için mesai saatleri içesinde sürekli AL/SAT imkânı sağlanmıştır. Etkin bir yönetim sonucunda şubelerden nitelikli müşterilerle gerçekleştirilen ikinci el sukuk işlem hacimlerinde %18 artış sağlanmıştır.

Sukuk ve Sendikasyon Masası: Kuveyt Türk, bugüne dek Körfez Bölgesi'nden finansman temin edilen birçok farklı işlemde aracılık ve danışmanlık görevi üstlenmiş,

HAZİNE VE ULUSLARARASI BANKACILIK

Kuveyt Türk Hazine Pazarlama Müdürlüğü, 2019 yılı içinde "Hazine Satış ve Koordinasyon", "Hazine CRM ve Pazarlama" ve "Hazine İş Geliştirme" servisleri ile faaliyetlerini yerine getirmiştir.

Temmuz 2019 tarihinde 200 Milyon ABD doları ilâve ana sermayeye dâhil edilebilir kira sertifikası (Tier 1 sukuk) ihracı başarıyla tamamlanmıştır.

5,89

MİLYAR TL

Kuveyt Türk, 5,89 milyar TL'lik 30 adet kira sertifikası ihracı gerçekleştirmiştir.

bu alanda bölgenin saygın ve önde gelen finans kuruluşlarının öncelikle tercih ettiği banka konumunu kazanmıştır. Sukuk ve Sendikasyon Birimi, uluslararası finans piyasaları ile uzun yıllardır devam eden sağlıklı iş birlikleri, farklı sektör, iş alanı, işlem ve ürün tecrübesi ve sağlam teknik bilgisi ile istikrarlı faaliyet çizgisini genişleterek devam ettirmiştir.

Kuveyt Türk, fon kaynaklarının çeşitlendirilmesi yoluyla vade ve fiyat avantajı sağlanması ve bu suretle rekabet avantajının artırılarak müşterilere daha düşük maliyetli ve daha uzun vadeli finansman olanakları sağlanması çalışmalarına 2019 yılında da devam etmiştir.

Kasım 2019 tarihi itibarıyla Banka, 5,89 milyar TL'lik 30 adet kira sertifikası ihracı gerçekleştirmiş, mevcut durumda dolaşımda yılsonunu 750 milyon TL'lik kira sertifikası açık bakiyesi ile kapatmıştır.

Temmuz 2019 tarihinde 200 Milyon ABD doları ilâve ana sermayeye dâhil edilebilir kira sertifikası (Tier 1 sukuk) ihracı başarıyla tamamlanmıştır. İlgili ihraç, Kuveyt Türk tarihinin ilk Tier 1 menkul kıymet sukuk ihracı olma özelliğini taşımaktadır

HAZİNE PAZARLAMA MÜDÜRLÜĞÜ

Kuveyt Türk Hazine Pazarlama Müdürlüğü, 2019 yılı içinde "Hazine Satış ve Koordinasyon", "Hazine CRM ve Pazarlama" ve "Hazine İş Geliştirme" servisleri ile faaliyetlerini yerine getirmiştir. Hazine Pazarlama Müdürlüğü, Kuveyt Türk hazine ürünleri olan döviz, kıymetli madenler, yatırım fonları, kira sertifikaları ile hisse senetlerinin performanslarını yakından takip ederek sektör pazarlama müdürlükleri ile koordinasyon içerisinde, farklı segmentteki müşterilere özel rekabetçi fiyat sunulmasını sağlamış, diğer segment pazarlama müdürlükleri ile hazine ürünlerine yönelik farkındalığı ve satış hacimlerini/gelirlerini artırmaya yönelik ortak analitik çalışmalar ve kampanyalar düzenlemeye devam etmiştir. Müdürlük, temel CRM faaliyetlerini hazine işlemi yapan müşterilerin portföy sahiplerine tanıtılması, yeni hazine müşterisi kazanımı ve kaybedilen hazine müşterilerinin tekrar kazanılması üzerine inşa etmiştir.

Hazine işlemi yapan müşterilerin işlemleri ile ilgili nümerik bilgilere ulaşmak, müşterilerin işlemsel davranışlarına dair farkındalık sağlamak ve müşteri tercihleri doğrultusunda anlık pazarlama aksiyonları belirlenebilmesi için Hazine Müşteri Değer ve Davranış Segmentasyon Raporu'nun görselleştirilmiş versiyonu olan Hazine Değer ve Davranış Segmentasyon Dashboard Raporu, tüm pazarlama müdürlüklerinin, bölge müdürlüklerinin ve şube kullanıcılarının kullanımına sunulmuştur. İlgili Dashboard, son 3 yıllık segmentasyon verilerine dair binlerce kombinasyon üreterek farklı bakış açıları sunmaktadır.

Hazine Pazarlama Müdürlüğü, tüm segment pazarlama müdürlükleri ile birlikte etkin portföy yönetimi araçlarına, Hazine Değer ve Davranış Segmentasyonu Raporu üzerinden günlük olarak Yeni Hazine Müşterisi, Kaybedilen Hazine Müşterilerinin Tekrar Kazanımı aksiyonlarının eklenmesini sağlamıştır. Kaybedilen hazine

Hazine Pazarlama Müdürlüğü, bölgeler ile koordineli olarak şube eğitimleri yapmanın yanı sıra hazine işlemlerine/ürünlerine yönelik farkındalık oluşturmayı amaçlamaktadır.

8.983

KİŞİ

Yatırım fonu işlemi yapan müşteri sayısı, bir önceki yılın aynı dönemine göre %60 artış göstererek 8.983 olmuştur.

Hazine Pazarlama Müdürlüğü, hazine gelirlerinin arttırılmasına yönelik çalışmalar kapsamında, her bölgede "Hazine Saha Uzmanları"nı gönüllülük esaslı olarak belirlemiştir.

müşterilerinin tekrar kazanılmasına önem veren Hazine Pazarlama Müdürlüğü, bölge ve şubelerde konuya yönelik iç iletişimini artırmıştır. Kaybedilen hazine müşterilerinin tüm paydaşları tarafından daha etkin takip edilmesine ve yönetilmesine yönelik analitik ekran güncelleme faaliyetleri gerçekleştirilmiştir. Birim, bölge ve şube müdürlüklerinin söz konusu ekranları daha etkin bir biçimde kullanımlarını sağlamak amacıyla bu sene pilot uygulama olarak bir bölgenin şube performans değerlendirme toplantısına katılım gösterilmiş ve hazırlanan bilgilendirme sunumunun bölgedeki diğer şubelere de aktarılması sağlanmıştır. Bu uygulamanın, 2020 faaliyet döneminde tüm bölgelere yayılması plânlanmış, segment pazarlama müdürlükleri ile birlikte etkin portföy yönetim araçlarına teşvik unsurları yerleştirmiş ve ilgili kurum içi farkındalık iletişimlerine 2019 faaliyet döneminde genişletilerek devam edilmiştir.

Hazine Pazarlama Müdürlüğü, bölgeler ile koordineli olarak şube eğitimleri yapmanın yanı sıra hazine işlemlerine/ürünlerine yönelik farkındalık oluşturmayı amaçlamaktadır. Ayrıca, şubeler ile belirlenen potansiyel hazine müşterilerine ziyaretler gerçekleştirilerek müşteri tabanının genişletilmesi ve işlem hacminin/gelirinin artırılmasını hedeflenmektedir. Hazine özel müşterilerinin aktif yönetimini de gerçekleştirerek Kuveyt Türk'ün sektördeki lider bankalar arasındaki yerinin korunmasına destek olunmuştur.

Hazine Değer ve Davranış Segmentasyon Dashboard Raporu'na bakıldığında, Aralık 2019 tarihi itibarıyla bir önceki yılın aynı dönemine kıyasla (YOY) hazine işlemi yapan müşteri sayısının %39 seviyesindeki artışla 548.769'dan 763.921'e çıktığı görülmektedir. Aynı dönem bazında; yeni hazine müşteri sayısı 87.056'dan 123.182'ye yükselmiştir. Aktif hazine işlemi yapan müşteri sayısı da bir önceki yılın aynı dönemine göre %51 artış göstererek 297.569'dan 448.964'e yükselmiştir. Hazine Pazarlama Müdürlüğü, Banka müşterilerine şubeler aracılığıyla, sınırlı sayıdaki müşterilerine ise doğrudan spot veya vaade dayalı ileri vadeli döviz ve kıymetli maden işlemleri gibi hazine ürünlerinin fiyatlaması hizmetini devam ettirmiştir.

Bunun yanı sıra, Hazine Pazarlama Müdürlüğü, Hazine Değer ve Davranış Segmentasyonu çıktılarına yönelik segment pazarlama müdürlüklerinin belirttiği kurallar ve özel kurallar setini baz alan Hazine Otomatik Fiyatlama Sistemi'ni (OFS), 2018'de devreye alınan mikro segment müşterilerine ek olarak Aralık 2019 tarihi itibarıyla tüm segment müşterileri için devreye almıştır. Böylece, Hazine Pazarlama Müdürlüğü, tüm segment müşterileri için OFS ile modern pazarlama yaklaşımlarından dalgalı fiyatlama modelini (Tüm müşterilere aynı seviyede fiyatlama bırakılarak müşterinin banka ile etkileşimine göre özelleştirilmiş dinamik fiyatlama modeli) hayata geçirmeyi başarmıştır.

Hazine Pazarlama Müdürlüğü, hazine gelirlerinin arttırılmasına yönelik çalışmalar kapsamında, her bölgede "Hazine Saha Uzmanları"nı gönüllülük esaslı olarak belirlemiştir. Uzmanlar, bağlı bulundukları bölgenin dinamiklerini göz önünde bulundurarak Hazine Müdürlüğü ile koordineli bir biçimde, inovatif çözümler ve gelir kanalları üretmektedir. Hazine Pazarlama Müdürlüğü, Hazine analitiği verileri üzerinden bireysel segmentte kaybedilen hazine müşterilerinin tekrar kazanılmasına yönelik gerçek zamanlı pazarlama (Real Time Marketing) programları yürütmüştür. Bu pazarlama faaliyetleriyle kaybedilen 4.298 müşteri tekrar kazanılmış ve bu müşterilerden 51 Milyon ABD doları hacim sağlanmıştır.

Hazine Pazarlama Müdürlüğü, diğer tüm pazarlama müdürlükleri ile birlikte yürüttüğü pazarlama faaliyetleri ile yatırım fonları müşteri sayılarını ve gelirlerini önemli ölçüde artırmayı başarmıştır. Yatırım fonu işlemi yapan müşteri sayısı, bir önceki yılın aynı dönemine göre %60 artış göstererek 8.983 olmuştur. Yatırım fonu işlem hacmi, bir önceki yıla göre %312 artış göstererek 74 milyar TL olarak tamamlamış, gelirler ise %388 oranında artarak 11,4 milyon TL olarak gerçekleşmiştir.

HAZİNE VE ULUSLARARASI BANKACILIK

Hazine Pazarlama Müdürlüğü, dijitalleşmeyi desteklemek, büyümekte olan teknoloji dostu müşteri portföyü tabanını tutundurmak ve genişletmek amacıyla TradePlus mobil uygulamasını geliştirmiş ve Haziran 2019 tarihimde lansmanını yaparak tüm müşterilerin kullanımına sunmuştur.

Hazine Pazarlama Müdürlüğü, müşteri şikâyetlerinin etkin şekilde yönetimi için çağrı merkezi eğitimleri yapmış, bankacılık uygulamasında hızlı sorun tespiti için efektif ekran tasarımları oluşturmuştur.

Hazine Pazarlama Müdürlüğü, 2019 yılının son çeyreğinde Treasury Club Müşteri Sadakat Programı için altyapı çalışmasını tamamlamıştır.

Hazine Pazarlama Müdürlüğü, hisse senetleriyle ilgili katılım endeksinin Türkiye genelinde güçlendirilmesine yönelik, Borsa İstanbul ve Türkiye Katılım Bankaları Birliği (TKBB) nezdinde çalışmalar yürütmüştür. Sadece hazine müşterilerine özel olarak sunulan elektronik işlem platformu TradePlus'ın aktif yönetimini devam ettiren Müdürlük; dijitalleşmeyi desteklemek, büyümekte olan teknoloji dostu müşteri portföyü tabanını tutundurmak ve genişletmek amacıyla TradePlus mobil uygulamasını geliştirmiş ve Haziran 2019 tarihimde lansmanını yaparak tüm müşterilerin kullanımına sunmuştur. Müdürlük, bu sene döviz ve kıymetli maden işlemlerine ek olarak TradePlus'a hisse senedi, yatırım fonları, gelişmiş grafik teknolojisi ve daha birçok müşteri talebini TradePlus'a eklenmesini sağlamıştır.

Hazine Pazarlama Müdürlüğü, Mobil TradePlus uygulamasıyla müşteri gruplarına özel anlık pazarlama faaliyeti imkânına kavuşmuştur. Aynı zamanda, farklı kanallardan verilen kur bilgilerinin iç müşteriye sunulması sağlanarak iç müşteri memnuniyeti sağlanmıştır. Müdürlük, müşteri şikâyetlerinin etkin şekilde yönetimi için çağrı merkezi eğitimleri yapmış, bankacılık uygulamasında hızlı sorun tespiti için efektif ekran tasarımları oluşturmuştur. Kaliteli çıktı üretilmesini hedefleyen birim, Mobil TradePlus uygulaması test çalışmalarına ağırlık vererek müşteri şikayetlerini minimum değerlere çekmeyi başarmıştır.

Müdürlük, Londra'da gerçekleştirilen SIBOS 2019 etkinliğine katılım sağlamıştır. Etkinlikte Hazine grubu müdürlüklerinin muhabir banka ağında yer alan paydaşlarına mesajlarını iletmiş ve raporlanmasını sağlamıştır. Hazine Pazarlama Müdürlüğü, 2019 yılının son çeyreğinde Treasury Club Müşteri Sadakat Programı için altyapı çalışmasını tamamlamıştır. Treasury Club Müşteri Sadakati programı Ocak 2020 tarihinde başlamıştır. Hazine Pazarlama Müdürlüğü, hazine ürünlerinin BOA Ana Bankacılık Programı'nda daha etkin, risksiz kullanımı ve daha iyi müşteri deneyimi için Bilgi Teknolojileri Grubu nezdinde projeler oluşturmuş, takip etmiş ve diğer paydaşlarından gelen taleplere aktif destek vermeye devam etmiştir.

Hazine Pazarlama Müdürlüğü, önümüzdeki dönemde de artarak devam eden rekabet ortamında, müşterilerinin ihtiyaçlarına odaklanarak, yeni ürünleri, mobil hazine uygulaması gibi yeni alternatif dağıtım kanalları, müşteriye özel hafta içi her gün 24 saat rekabetçi Otomatik Fiyatlama Sistemi, analitik kararları destekleyen segmentasyon verileri ve farklılaşan hizmet kalitesi ile Banka'nın genel müşteri sayısındaki artışı desteklemeye, hazine işlemi yapan müşteri sayısının, sektörde hazine işlemlerinde pazar payının artmasına ve müşteri memnuniyetine katkıda bulunmaya devam etmeyi hedeflemektedir.

FİNANSAL KURUMLAR MÜDÜRLÜĞÜ

Finansal Kurumlar Müdürlüğü'nün temel fonksiyonu, Banka'nın yurt içi ve yurt dışı tüm bankalar ve finansal kurumlar ile uluslararası sektöre ilişkin tüm ürün ve iş alanlarındaki ilişkileri kurmak, izlemek, yönetmek ve geliştirmektir.

Finansal Kurumlar Müdürlüğü, Banka'nın mevcut muhabir ağındaki verimliliği artırmak amacıyla; ürün ve hizmetlerde çeşitlilik, mütekabiliyet ve ilişkilerde devamlılık unsurları üzerinde durmaktadır.

2018 yılında hazırlık ve fizibilite faaliyetleri tamamlanan KFH Grubu'nun tamamına hizmet etmesi amacıyla kurulumu planlanan Çin Masası, 2019 Ocak ayı itibarıyla faaliyete geçmiştir.

Finansal Kurumlar Müdürlüğü; köklü ve yakın ilişkilerini kullanarak muhabir bankalara doğrudan satış/pazarlama faaliyetleriyle şubelerin ve Hazine biriminin kârlılığına katkıda bulunmaktadır.

Finansal Kurumlar Müdürlüğü, Banka'nın mevcut muhabir ağındaki verimliliği artırmak amacıyla; ürün ve hizmetlerde çeşitlilik, mütekabiliyet ve ilişkilerde devamlılık unsurları üzerinde durmaktadır. Tüm bu unsurların muhabir bankalarla yürütülüp yönetilmesi, Banka'nın gerçek anlamda uluslararası bir profil kazanmasında birinci dereceden rol oynamaktadır. Muhabir ağı verimliliğinin sağlanmasına ek olarak, mevcut ilişki ağının genişletilmesi de servisin ana görevleri arasında yer almaktadır. Bu yöndeki çalışmalarda makro düzeydeki dış ticaret politikaları, dış ticarette kısa ve orta vadede hedeflenen bölge ve ülkeler, Banka'nın strateji ve politikaları dikkate alınarak hareket edilmektedir.

Tüm bunlara ilaveten Finansal Kurumlar Müdürlüğü; köklü ve yakın ilişkilerini kullanarak muhabir bankalara doğrudan satış/pazarlama faaliyetleriyle şubelerin ve Hazine biriminin kârlılığına katkıda bulunmaktadır.

Banka'nın Nostro ve Vostro hesaplarının yönetilmesi Finansal Kurumlar Müdürlüğü bünyesinde yer almaktadır. Nostro/Vostro hesapların doğru ve etkin yönetimi ile hem kârlılığa hem de müşteri memnuniyetine olumlu katkı sağlanmaktadır. Hazine İş Ailesi bünyesindeki birimlerin yurt içi ve yurt dışı finansal kurumlar ile imza altına aldığı tüm anlaşmaların süreç yönetimi de Finansal Kurumlar Müdürlüğü tarafından yürütülmektedir. Anlaşmaları hem katılım bankacılığı prensipleri açısından hem de uluslararası mevzuat yükümlülükleri açısından ele alarak gerekli kontrollerin sağlanması sorumluluğunu özenli bir şekilde yerine getirmektedir.

Finansal Kurumlar Müdürlüğü, yoğun çalışılan banka ve finansal kuruluşlar ile olan ilişkilerini en yüksek düzeyde tutmak, yeni muhabirler ile iş geliştirmek, kredi ve uyum politikaları çerçevesinde belirlenen muhabirleri ziyaret etmek amacıyla 2019 yılı içinde geniş bir coğrafya kapsayıcılığı ile Avrupa, Asya, Afrika ve Körfez bölgelerinde bulunan ülkelere ziyaretler gerçekleştirmiştir. Bu ziyaretler, Banka'nın marka bilinirliğini ve itibarının artırılmasının yanında ülkemizin dış ticaret yönünü çevirdiği bu coğrafyalarda muhabir ağını daha fazla kuvvetlendirmesine katkı sağlamıştır. Dış Ticaret işlemlerinde yaklaşık 200 ülke ve 1.500 bankadan oluşan muhabir ağı ile hem Türkiye'nin hem de Banka'nın dış ticaret faaliyetlerine etkin bir network sağlanmıştır.

Finansal Kurumlar Müdürlüğü, 2019 yılında Londra'da gerçekleşen, Kuveyt Türk'ün son on yıldır düzenli katıldığı SIBOS bankacılık etkinliğine, ana ortağı Kuveyt Finans Kurumu, Architect Bilişim Sistemleri ve Pazarlama A.Ş. ve Almanya iştiraki KT AG ile birlikte katılmıştır. Finansal Kurumlar Müdürlüğü'nün ev sahipliğinde, bu yıl fuara stant açarak Üst Yönetim ile birlikte diğer finansal kurumlardan gelen temsilciler burada ağırlanmıştır. Dört gün süren fuar sonunda diğer 100'ün üzerinde banka ve finansal kurum ile bir araya gelinmiş, Kuveyt Türk standında 3 bin üzerinde misafir ağırlanmıştır. SIBOS, tüm sektörü bir araya getiren bu organizasyon sayesinde oluşan sinerji ile hem mevcut hem de yeni muhabirler ile iş geliştirme olanağı sağlamış, Almanya iştirakinin yeni pazarlara açılmasına olanak sağlarken Architect 'in tanınırlığına önemli ölçüde katkı sağlamıştır.

2018 yılında hazırlık ve fizibilite faaliyetleri tamamlanan KFH Grubu'nun tamamına hizmet etmesi amacıyla kurulumu planlanan Çin Masası, 2019 Ocak ayı itibarıyla faaliyete geçmiştir. KFH Çin Masası, Şanghay Altın Borsası faaliyetlerini yürüten ilk ve tek Türk bankası olmuştur. Finansal Kurumlar Departmanı'nın "sipariş usulü muhabir ağı servisi" prensibi ile hareket eden, müşterilerinin ve paydaş departmanların taleplerine göre çözüm üreten Çin Masası, sene içerisinde yaptığı toplam üç ziyaretinde Çin finansal kurum ve kuruluşları ile ilişkilerini geliştirmiştir. KFH Çin Masası Ekibi, hem şube hem de müşteri ziyaretleri ile Banka'nın Çin Masası kabiliyetlerinin etkin iletişimini yapmış ve Çin'de 72 yerel banka ve 62 yabancı banka şubesinde oluşan muhabir ağını müşterilerin hizmetine sunmuştur.

KREDİLER

Kuveyt Türk Krediler Grubu, 2019 faaliyet döneminde 50 bin gerçek müşteriye 70 binin üzerinde, 78 bin tüzel müşteriye ise 102 binin üzerinde kredi teklifini deneyimli kadrosuyla değerlendirerek sonuçlandırmıştır.

2019 faaliyet döneminde devreye alınan Bireysel Gelir Modelleme Projesi ve pilot çalışmalarına başlanan Analitik Kredi Karar Destek Sistemi Projesi; Banka'nın inovatif açıdan vizyonuna destek olmuştur.

8.411

SAAT

2019 yılı içerisinde toplam 525 personele, 18 ayrı konuda toplam 8.411 saatlik 71 adet eğitim verilmiştir.

Kuveyt Türk Krediler Grubu, 8 Kredi Müdürlüğü ve bunlara bağlı 15 bölge ekibiyle kredi tahsis süreçlerini yöneten ve bu ekiplere destek sağlayan Proje ve Yapılandırılmış Finansman Müdürlüğü ile Mali Tahlil ve İstihbarat Müdürlüğü'nü kapsayan organizasyon yapısıyla hizmet vermektedir. Kuveyt Türk Krediler Grubu, 2019 yılında; 50 bin gerçek müşteriye 70 binin üzerinde ve 78 bin tüzel müşteriye 102 binin üzerinde kredi teklifini deneyimli kadrosuyla değerlendirerek sonuçlandırmıştır. Aktif kalitesine önem veren ve hızlı sonuçlar üreten Kuveyt Türk Krediler Grubu; sektörüne kıyasla sağladığı düşük sorunlu kredi oranları ve olumlu müşteri memnuniyet sonuçlarıyla birlikte değerlendirildiğinde 2019 faaliyet dönemini başarıyla tamamlamıştır.

Kuveyt Türk Krediler Bölümü; 2019 faaliyet döneminde global dijital dönüşüm trendlerini, makroekonomik konjonktür ve piyasa koşullarına uyumun sağlanmasını ve kredi riskinin minimum seviyede tutulmasının sağlanması amacıyla kredi stratejileri, kredi politikaları, kredi uygulama esasları ve kredi karar destek sistemlerini periyodik olarak gözden geçirmiş ve gerekli görülen düzenlemeleri devreye almıştır. Bu kapsamda, 2019 faaliyet döneminde devreye alınan Bireysel Gelir Modelleme Projesi ve pilot çalışmalarına başlanan Analitik Kredi Karar Destek Sistemi Projesi; Banka'nın inovatif açıdan vizyonuna destek olurken, kredi süreçlerinin verimliliğinin ve kalitesinin artırılmasında katkıda bulunmuştur.

Ayrıca, Krediler Grubu iç eğitmen ekibi pazarlama ve satış ekiplerinin kredi analiz ve değerlendirme yetkinliklerinin artırılması amacıyla, düzenli olarak kurum içi kredi eğitimleri vermeye devam etmiştir. 2019 yılı içerisinde toplam 525 personele, 18 ayrı konuda toplam 8.411 saatlik 71 adet eğitim verilmiştir.

PROJE VE YAPILANDIRILMIŞ FİNANSMAN MÜDÜRLÜĞÜ

Şubat 2017 tarihinde kurulan ve 2019 yılında Krediler Grubu bünyesine katılan Proje ve Yapılandırılmış Finansman Müdürlüğü, özellikle yenilenebilir enerji ve altyapı finansmanı alanında önemli işlere imza atmıştır.

Toplam 1 milyar ABD doları tutarında bir portföyü yöneten Müdürlük, söz konusu portföyün 375 milyon ABD dolarlık tutarındaki kısmı ile güneş enerjisi santrallerinin kurulumunu finanse etmiştir. Banka, ülkemizde hâlihazırda faaliyette olan güneş enerjisi santrallerinin %10'unu fonlayarak bu alana en fazla kaynak sağlayan bankalardan biri olma özelliğini elinde bulundurmuştur. Kuveyt Türk, bunun yanı sıra, köprü ve otoyol gibi altyapı finansmanlarına da 2018-2019 döneminde 340 milyon ABD doları kaynak sağlamıştır. Banka, önümüzdeki dönemde de yenilenebilir enerji, şehir hastanesi, otoyol ve köprü gibi altyapı projelerine finansman sağlamaya devam etmeyi planlamaktadır.

Toplam 1 milyar ABD doları tutarında bir portföyü yöneten Proje ve Yapılandırılmış Finansman Müdürlüğü, söz konusu portföyün 375 milyon ABD dolarlık tutarındaki kısmı ile güneş enerjisi santrallerinin kurulumunu finanse etmiştir.

785

MİLYON TL

Kuveyt Türk'ün devam eden inşaat projelerindeki risk bakiyesi 785 milyon TL'dir.

Kuveyt Türk, köprü ve otoyol gibi altyapı finansmanlarına da 2018-2019 döneminde 340 milyon ABD doları kaynak sağlamıştır.

Proje ve Yapılandırılmış Finansman Müdürlüğü'ne bağlı olarak faaliyet gösteren inşaat projeleri birimi, 2019 yılı içerisinde 83 farklı proje ile garantörlük anlaşması imzalamıştır. Banka'nın devam eden inşaat projelerindeki risk bakiyesi 785 milyon TL'dir.

MALİ TAHLİL VE İSTİHBARAT MÜDÜRLÜĞÜ

Kuveyt Türk bünyesinde 2019 faaliyet döneminde Krediler Grubu içinde yapılan organizasyonel değişiklikle; daha önce Bireysel Krediler Müdürlüğü altında yer alan Krediler Koordinasyon ve İş Geliştirme Birimi ile Finansal Kurumlar Müdürlüğü altında yer alan Finansal Kurumlar Kredi ve İş Koordinasyon Birimi, Mali Tahlil ve İstihbarat Müdürlüğü'nün altında toplanmıştır. Mali Tahlil ve İstihbarat Müdürlüğü altında toplanan Mali Tahlil, İstihbarat, Finansal Kurumlar Krediler ve Krediler Koordinasyon & İş Geliştirme birimlerinin çalışma uyumu sayesinde; Krediler Grubu ile ilgili temel süreçlerin (raporlama, istihbarat ve tahsis işlemleri, kredi stratejilerinin ve politikalarının belirlenmesi, sistemsel geliştirmeler ve entegrasyonlar, ülke ve banka limitlerinin belirlenmesi) optimizasyonu sağlanmıştır.

Mali Tahlil Birimi

2019 yılında 860 adet mali tahlil raporu tamamlanırken raporların detaylandırılıp niteliklerinin artırılabilmesi için 170 adet yerinde müşteri ziyareti gerçekleştirilmiş olup şubeler tarafından girilen 4.800 adet mali verinin kontrolü sağlanmıştır. Kullanıcı deneyimleri ve gelen geri bildirimler doğrultusunda raporlama modülü arayüzünün daha kullanıcı dostu hale gelmesi, raporlama için harcanan sürenin en aza indirilmesine yönelik geliştirmelere devam edilmektedir.

İstihbarat Birimi

Kuveyt Türk İstihbarat Birimi, Kurumsal ve Ticari müşterilerin istihbarat raporlarını hazırlamaya devam etmiştir. Bu bağlamda, 2019 faaliyet döneminde 5.550 adet

istihbarat raporu hazırlanmıştır. Kredi başvurusunda bulunan ve teminat olarak spesifik bir işleme yönelik özel çek teminatı sunan müşterilerin değerlemesini gerçekleştiren İstihbarat Birimi Ekibi; bu kapsamda 380 milyon TL fon kullandırılmasına imkan sağlamış, onaylanan çeklerin tahsilat oranı ise %99 şeklinde oldukça başarılı neticelenmiştir.

Finansal Kurumlar Krediler Birimi

Finansal Kurumlar Krediler Birimi, 2019 yılında gerçekleştirilen organizasyonel yapılanma ile Finansal Kurumlar Müdürlüğü ve Kurumsal Krediler Müdürlüğü'nde parçalı bir şekilde yer alan fonksiyonları birleştirmiş ve yeni bir birim olarak Mali Tahlil ve İstihbarat Müdürlüğü bünyesinde konumlanmıştır. Finansal Kurumlar Kredi Birim; yurt içi ve yurt dışı banka ve banka dışı finansal kurumların dış ticaret ve hazine ürünleri başta olmak üzere nakdi ve gayri nakdi işlemlere yönelik gerekli olan kredi ürünlerinin tahsis, izleme ve raporlama fonksiyonlarını icra etmektedir. Bu amaçla; kredi riski ilişkisi oluşturulan ülke ve finansal kurumların yakından izlenmesi, erken uyarı mekanizmalarının kurulması ve gerektiği durumda yerinde ziyaret edilmesi gibi süreçler birimin yönettiği temel sorumlulukları arasındadır. Daha önceki dönemde Kurumsal Krediler Müdürlüğü'nde konumlanmış çekirdek ekibiyle banka

KREDİLER

Krediler Koordinasyon ve İş Geliştirme Birimi'nin sorumluluğu, Krediler Grubu'nun iç ve dış birimlerle olan koordinasyonunun sağlanması ve sistemsel geliştirmelerin yönetilmesidir.

Krediler İş Geliştirme Ekibi, yapay zekâ tabanlı modeller geliştirilerek tahsis süreçlerinin optimizasyonunun sağlanmasına yönelik çalışmalar yürütmektedir.

Krediler İş Geliştirme Ekibi'nin başlıca görevleri arasında; kurum stratejisi doğrultusunda operasyonel verimliliği artırıcı sistem geliştirmeleri ve süreç iyileştirmeleri yer almaktadır.

değerleme modülünün iç kaynaklarla geliştirilmesini sağlayıp kredi değerleme süreçlerinin iyileştirilmesine yönelik önemli bir geliştirmeyi hayata geçiren Birim; Finansal Kurumlar Müdürlüğü'nden gelecek yeni çalışanlardan sağlanacak know-how birikimi ve sinerji doğrultusunda, önümüzdeki dönemde sistemsel alt yapı ve iş süreçlerinin geliştirilmesine önem vermeyi hedeflemektedir.

Krediler Koordinasyon ve İş Geliştirme Birimi

Krediler Koordinasyon ve İş Geliştirme Birimi'nin sorumluluğu, Krediler Grubu'nun iç ve dış birimlerle olan koordinasyonunun sağlanması ve sistemsel geliştirmelerin yönetilmesidir. Krediler Koordinasyon Ekibi'nin başlıca görevleri arasında; Kredi Müdürlükleri içerisindeki koordinasyonun sağlanması, kredi politikalarının güncellenmesi ve uygulanması, performans takibinin sağlanmasına yönelik raporlama yapılması, iç ve dış denetim süreçlerine yardımcı olunması, eğitim ihtiyaçlarının belirlenmesi ve stratejik projelerde paydaş olarak Krediler Grubu'nun temsil edilmesi yer almaktadır.

Krediler İş Geliştirme Ekibi'nin başlıca görevleri arasında; kurum stratejisi doğrultusunda operasyonel verimliliği artırıcı sistem geliştirmeleri ve süreç iyileştirmeleri yer almaktadır.

Krediler İş Geliştirme Ekibi, yapay zekâ tabanlı modeller geliştirilerek tahsis süreçlerinin optimizasyonunun sağlanmasına yönelik çalışmalar yürütmektedir.

2019 faaliyet döneminde yönetilen önemli projeler ve süreç iyileştirmeleri aşağıdaki şekildedir:

Kredi Karar Destek Sistemi (Tüzel Kişi)

2019 yılı içerisinde; uzman görüşü odaklı kurallar bütünü çerçevesinde çalışan Kredi Karar Destek Sistemi devreye alınmıştır. Bu sistemin tüm şubelere yaygınlaştırılmasıyla, bölge kredi ekiplerinin iş yüklerinin yaklaşık %30 oranında azaltılması sağlanmıştır. Buna ek olarak aynı yıl içerisinde Banka iç kaynakları kullanılarak, yapay zekâ tabanlı ve makine öğrenimi ile geliştirilmiş yeni analitik kredi karar destek sistemine yönelik model çalışmaları tamamlanmıştır. Pilot uygulaması başlatılan bu sistem sayesinde; mali ve mali olmayan veriler bir arada değerlendirilerek müşteri bazlı limit-teminat şartları oluşturulmuş ve bu şartlar dahilinde şube yetkili kredi tahsisi gerçekleştirilmiştir. Bu sistemin tam anlamıyla yaygınlaştırılmasıyla, kredi tahsis süreçlerinin daha da hızlandırılması ve iş yükünün azaltılması sayesinde müşterilere sunulan hizmet kalitesinin ve memnuniyetinin artırılması hedeflenmektedir.

2019 yılı içerisinde; uzman görüşü odaklı kurallar bütünü çerçevesinde çalışan Kredi Karar Destek Sistemi devreye alınmıştır.

%82

Kredi kartı başvurularında; otomatik değerlendirilen dosya oranı %82 olmuştur.

2019 yılında hayata geçirilen "Bireysel Kredi Kartı Limit Artırım Projesi" kapsamında ise limit artırım taleplerinin %46,92'si sistem tarafından değerlendirilmiştir.

Otomatik Karar Destek Sistemi (Gerçek Kişi)

2014 yılında uygulamaya alınan Otomatik Karar Destek Sistemi sayesinde bireysel krediler ve kredi kartı tahsis süreçlerinde müşteri skor kartı ile iş kuralları bütünleştirilerek sistem üzerinden otomatik kabul, otomatik ret karar çıktılarının başarılı ve hızlı bir şekilde üretilmesi sağlanmıştır. 2019 yılsonu itibarıyla 70 bin adet bireysel kredi başvurusunun %83,40'ı sistem tarafından otomatik değerlendirilmiş, kalan başvuruların %1,10'u şubeler ve %15,50'si ise Bireysel Krediler Müdürlüğü tarafından sonuçlandırılmıştır. Kredi kartı başvurularında; otomatik değerlendirilen dosya oranı aynı dönemde %82 olmuştur.

2019 yılında hayata geçirilen "Bireysel Kredi Kartı Limit Artırım Projesi" kapsamında ise limit artırım taleplerinin %46,92'si sistem tarafından değerlendirilmiştir. Diğer yandan; 2020 yılı içerisinde; müşterilerin demografik yapısı, KKB istihbarat raporları, ödeme davranışları vb. banka verileri kullanılarak müşteri özelinde arttırabilecek kredi kartı limitlerinin yapay zeka tabanlı algoritmalarla tahmin edilmesi hedeflenmektedir. Bu sayede geliştirilecek model ile birlikte kredi tahsis personeli tarafından manuel değerlendirilen limit artırım talep sayılarının azaltılması ve otomatik karar oranları arttırılarak önerilen kredi kartı limitlerinin optimize edilmesi hedeflenmektedir.

Yeni Nesil Bireysel Gelir Modeli

2018 yılında başlanan ve Aralık 2019 tarihi itibarıyla tüm şubelerde canlı ortamda devreye alınan "Bireysel Gelir Tahmin Modeli", bireysel müşterilerin gelirini yapay zekâ tabanlı olarak tahminlemektedir. Proje, tamamen

kurum iç kaynakları kullanılarak geliştirilmiştir. Proje doğrultusunda; şubelerin tahsis süreçlerini hızlandırılarak maksimum müşteri memnuniyetinin sağlanabilmesi, dijital kanallardan alınan başvurularda daha etkin değerlendirme yapılabilmesi ve hem sağlıklı hem de sürekli kullanılabilir verilerin Banka'ya kazandırılabilmesi hedeflenmektedir.

E-İmza Uygulaması

2018 yılı itibarıyla Genel Müdürlük ve Bölge Kredi Komitelerinde kullanıma alınan E-İmza Uygulaması, Risk Takip Müdürlükleri ile yapılan ortak çalışmalar neticesinde Yapılandırma Komitelerinde de uygulanmaya başlanmıştır. Yapılan proje sayesinde Banka'nın doğaya olan saygısını ifade eden "Kağıtsız Bankacılık" projesine Krediler Grubu olarak katkı sağlanmıştır.

Yetki Bazlı Modele Geçiş

Kuveyt Türk Kredi Müdürlükleri; Mayıs 2018 tarihi itibarıyla finansman taleplerini ve müşteri ihtiyaçlarını yerinde analiz ederek daha hızlı ve etkili değerlendirme imkanı sağlamak için müşteri segmentinden bağımsız olarak yetki bazlı bir tahsis modeline geçmiştir.

HUKUK VE RİSK TAKİP GRUBU

Kuveyt Türk Müşteri Hakları ve Mevzuat Müdürlüğü, 2019 faaliyet döneminde yürürlüğe giren veya değişen mevzuat için Banka'nın ilgili birimlerine danışmanlık yapmaya devam etmiştir.

Hukuk ve Risk Takip Grubu, aktif kalitesindeki bu istikrarın yanında 2019 yılında Banka'nın dijitalleşme ve otomasyon sürecine de önemli ölçüde katkı sağlamıştır.

Bireysel ve Mikro Kredileri Risk Takip Müdürlüğü ile İşletme Kredileri Risk Takip Müdürlüğü olarak faaliyetlerine devam etmiştir.

Kuveyt Türk'ün takipteki krediler oranı önceki yıllarda olduğu gibi 2019 yılında da sektör ortalamasının altında gerçekleşmiştir. 31 Aralık 2019 tarihi itibarıyla bankacılık sektörü ve katılım bankacılığının takipteki krediler oranı sırasıyla %5,36 ve %5,13 olarak gerçekleşirken, Kuveyt Türk'ün takipteki krediler oranı %3,53 ile sektörün altında kalmıştır.

Aktif kalitesindeki bu başarının arkasında;

- Kredilerin erken uyarı sinyalleri kapsamında aktif takibi,
- İdari takip müşterileri ile ilgili proaktif aksiyonların alınması,
- Makroekonomik göstergelerin doğru okunarak proaktif yaklaşımların sergilenmesi,
- Şube ve çalışanlarda gerek eğitim ve gerekse ziyaretlerle risk takip bilincinin artırılması yatmaktadır.

Kuveyt Türk, 2018 yılı ikinci yarısında başlayan ekonomik daralma ve kur etkisi ile finansal güçlük yaşayan veya yaşama ihtimali olan müşterilerin yanında olmaya devam etmiştir. Bu kapsamda, her bir müşteriden gelen talepler değerlendirilmiş, yeniden yapılandırma veya buna benzer çözümlerle hızlı ve sonuç odaklı çözümler geliştirilmiştir.

Risk Takip Faaliyetleri'nin daha etkin yürütülmesi için organizasyon yapısında değişiklik yapılmıştır. Bireysel ve KOBİ Kredileri Risk Takip Müdürlüğü ikiye bölünerek Bireysel ve Mikro Kredileri Risk Takip Müdürlüğü ile İşletme Kredileri Risk Takip Müdürlüğü olarak faaliyetlerine devam etmiştir. Bu sayede, segment bazlı müşteri odağının arttırılması ve daha etkin çözümler bulunması amaçlanmıştır.

Hukuk ve Risk Takip Grubu, aktif kalitesindeki bu istikrarın yanında 2019 yılında Banka'nın dijitalleşme ve otomasyon sürecine de önemli ölçüde katkı sağlamıştır. Analitik modellerin kullanım alanları ve kapsamı genişletilmiş olup, sorunlu alacakların tahmini ve terkin müşterilerinde segmentasyon çalışmaları yapılmıştır. Banka'nın idari takip süreçlerini daha etkin ve verimli hale getirebilmek, gecikmiş alacaklarının tahsilatında doğru müşteriye, doğru zamanda, doğru aksiyonu alabilmek için geliştirilen KOBİ Tahsilat Karar Destek Sistemi geliştirilerek devam etmiştir. Bunun yanında, aynı hedefler doğrultusunda gecikmiş Bireysel ve Kredi Kart alacakları için de tahsilat karar destek sistemleri geliştirilmiştir. Tahsilat Analitik Modelleri ile birlikte sorunlu kredilerin henüz birinci gün gecikmedeyken ele alınması, proaktif bir şekilde takibi, verimliliğin artırılması ve sorunlu kredi rasyolarının düşürülmesi hedeflenmektedir.

Bireysel ve Mikro Kredileri Risk Takip Müdürlüğü, tahsilat IVR'ını kredi kartı, bireysel kredi ve mikro krediler için hayata geçirmiş, alternatif dağıtım kanalları üzerinden borç hatırlatması yapılması ve ödeme sözü alınması 2018 faaliyet döneminde 3 kanal ve 3 uygulama ile devam ederken, 2019 yılsonu itibarıyla 6 kanal ve 9 uygulamaya yükseltmiştir. Robotik süreç otomasyonu çalışmalarında ilk süreç hayata geçirilmiş, üç süreç çalışması da hazırlanmıştır. Müdürlük sorumluluğunda bulunan evrak ve kağıt süreçleri incelenmiş, dört önemli süreçte kağıtsız uygulamalar hayata geçmiştir.

Tahsilatının etkinliğini artırabilmek ve yapılan protokollerin takibini kolaylaştırarak sistemsel hale getirilebilmesi amacıyla "Terkin Protokol" ekranları geliştirilerek tüm protokollerin BOA'ya taşınması sağlanmıştır.

974,2

MİLYON TL

2019 yılındaki terkin tahsilat tutarı 974,2 milyon TL olarak gerçekleşmiştir.

Erken Uyarı Sistemi ile birlikte Banka'nın kredi kalitesinin baştan uca etkin bir şekilde yönetiminin sağlanması hedeflenmektedir.

Hukuk ve Risk Takip Grubu bünyesinde 2016 yılında kurulan Terkinden Tahsilat Servisi çalışmalarına daha etkin bir şekilde devam edilmiş, 2018 yılındaki terkin tahsilat tutarı 32,6 milyon TL olarak gerçekleşirken, 31 Aralık 2019 tarihi itibarıyla 974,2 milyon TL tutarına ulaşılmıştır. Müşteri segmentinden bağımsız olarak terkin riskinin tahsilat takibi direkt Terkinden Tahsilat Servisi tarafından yapılmaktadır. Bu çerçevede 2019 yılı içerisinde çok sayıda müşteri, şube ve avukat ziyareti gerçekleştirilmiştir. Tahsilatının etkinliğini artırabilmek ve yapılan protokollerin takibini kolaylaştırarak sistemsel hale getirilebilmesi amacıyla "Terkin Protokol" ekranları geliştirilerek tüm protokollerin BOA'ya taşınması sağlanmıştır.

KFH sponsorluğunda yürütülen IFRS 9 projesinin önemli aktörlerinden biri de Hukuk ve Risk Takip Grubu'dur. Projede Grup ve Lokal (Türkiye) karşılık politikaları oluşturulması sağlanarak Mart 2018 tarihinde yeni sınıflandırma kuralları ile birlikte yeni sisteme geçilmiştir. Proje kapsamında gerek Türkiye'de gerekse Kuveyt'te birçok eğitim ve toplantılara katılım sağlanmış, veri, politika ve doküman hazırlama konusunda Risk Yönetim Başkanlığı ve Mali Kontrol Müdürlüğü ile birlikte çalışmalar yürütülmüştür. Özellikle kredi alacaklarının sınıflandırılması ile LGD ve EAD hesaplamaları için veri hazırlanması ve veri kalitesinin sağlanması Hukuk ve Risk Takip Grubu tarafından yapılmıştır. Bunun yanında, LGD hesaplaması için bir danışman firma ile birlikte yeni bir projeye başlanmış, projenin tamamlanması ile birlikte Banka'nın aktif kalitesinin önemli göstergelerinden olan Yakın İzleme, Donuk Alacak ve Karşılık Oranları yeni BDDK Karşılıklar Yönetmeliği'ne uygun, ana ortak ile uyumlu ve uluslararası standartlarda hesaplanarak raporlamalar yapılması hedeflenmektedir.

Sektörde öncü göstergelere sahip olan Kuveyt Türk, gelecekte finansal stres yaşama ihtimali yüksek olan kredi müşterilerini önceden tahminleyerek, kredi kalitesinde oluşabilecek bozulmaların önüne geçmek adına müşterilerin risklilik düzeylerini farklılaştıracak şekilde Erken Uyarı Sistemi kurmuştur.

Banka'nın inovatif bakış açısı ve dijitalleşme hedefi doğrultusunda gerçekleşen bu çalışmalar Kredi Risk İzleme koordinasyonunda Krediler, Risk Takip, Pazarlama ve Risk Yönetimi Müdürlükleri'nin katkıları ile şekillenmiştir. Erken Uyarı Sistemi ile birlikte Banka'nın kredi kalitesinin baştan uca etkin bir şekilde yönetiminin sağlanması hedeflenmektedir. Erken Uyarı Sistemi ile ilgili Bölge Müdürlüklerinde her şubeden birer temsilcinin katılımı ile gerekli eğitimler verilmiştir. Ayrıca, şube ziyaretleri yapılarak ve şube portföy sorumluları ile iletişim kurularak sistem hakkında bilgilendirmeler yapılmıştır. Bu sayede aktif kalitesi artırılarak etkin bir yapıdaki kredi analiz ve izleme işlemleri yapay zeka çalışmaları ile desteklenerek kredi kullandırım ve teminat fek süreçlerinde müşteri risklilik düzeylerine göre müşteri taleplerinin sonuçlandırılması hedeflenmektedir.

Teminata alınacak müşteri çekleri, belirlenen kriterleri karşılaması durumunda sistem kabul olarak teminata direkt alınabilirken, sistemin otomatik kabul etmediği çekler şubelerin kullanıcı kabul onayına göndermesi sonrasında Kredi Risk İzleme personelinin ilgili çeki değerlendirerek onay/red vermesi ile süreç tamamlanmaktadır. Kullanıcı kabullerini azaltarak sistem kabullerini artırmak amacıyla kullanıcı kabule düşen çekler üzerinden istatistiki bir model geliştirilmiştir. Bu model sayesinde teminat çekleri hakkında sistemin karar alabilme yeteneği ciddi şekilde arttırılmış, öte yandan şubeler üzerindeki operasyonel yük hafifletilerek çeklerin teminat alma süresinde iyileştirme yapılmıştır. Parametrik bir yapı üzerine kurulan uygulamaya 2019 yılı itibarıyla geçilmiştir. Böylece, teminat kalitesi artırılırken, diğer taraftan da hem çeklerin teminata alınma süresi kısaltılmış hem de personel maliyetlerinde ciddi avantaj sağlanmıştır.

HUKUK VE RİSK TAKİP GRUBU

Hukuk ve Takip İşleri Müdürlüğü sözleşmeli hukuk bürolarınca kullanılan ve icra takip süreçlerinin daha hızlı ve pratik işlemesi amacına hizmet eden Avukat Takip Sistemi-UYAP üzerinde iyileştirme ve geliştirmeler yapmaya 2019 yılında da devam etmiştir.

Performans karne sistemi ve raporlaması için ATS-UYAP sistemi üzerinden çalışmalar başlatılmış ve geliştirmelere devam edilmiştir.

2019 yılında teminat çeşitliliğinin artırılmasına yönelik Elektronik Ürün Senetlerinin (ELÜS), Eximbank Sigortalı İhracat Alacağı, Tedarikçi Finansmanı Alacak Temliki başta olmak üzere yeni teminat süreçleri tasarlanmıştır.

Kredi Risk İzleme Müdürlüğü tarafından geliştirmesi yapılan Kurumsal KKB ekranları kredi riskinin ilgili birimleri tarafından daha sağlıklı analiz edecek şekilde kullanılabilir ve ayrıntılı hale getirilmiştir. Firmaların ay içerisinde gecikmeye düşmesi ancak ay sonlarında gecikmelerini kapatması durumunda memzuç verilerinde temerrüt yansımamakta ve firmaların gerçek ödeme performansı izlenemezken yapılan bu geliştirmeler sonucunda firmaların ay içerisinde yaşamış oldukları gecikmelerde görülmektedir. Ayrıca, firmaların diğer bankalarda toplam kredi tutarı, dönem içi, dönem sonu gecikme tutarları ve gecikme gün sayıları, son 36 aylık ödeme performansları görülmekte olup, firmanın mevcut durumu hakkında ayrıntılı bilgi sahibi olup, ileriye yönelik firmanın girebileceği sıkıntıları tahmin edip, erken müdahale edilebilmesi sağlanmıştır. Kurumsal/bireysel KKB sisteminin etkin kullanılabilir hale getirilmiş olması ile birlikte ekonomik aktivitelerin yavaşladığı görülmüş ve finansal stres yaşayan müşterilerin analizi ve erken uyarı sisteminden etkin yaralanma imkanları artırılmıştır.

Risk İzleme ve Risk Takip süreç ve uygulamalarına yönelik 2019 yılında tüm Bölge Müdürlüklerine bir eğitim programı planlanmıştır. Diğer taraftan Eğitim Müdürlüğü'nün kredi paketi eğitimlerinde Risk İzleme ve Risk Takip eğitimlerinin daha fazla yer alması hedeflenmektedir.

Hukuk ve Takip İşleri Müdürlüğü sözleşmeli hukuk bürolarınca kullanılan ve icra takip süreçlerinin daha hızlı ve pratik işlemesi amacına hizmet eden Avukat Takip Sistemi-UYAP üzerinde iyileştirme ve geliştirmeler yapmaya 2019 yılında da devam etmiştir. Avukat Takip Sistemi ile banka içi bir çok operasyonel işlem sisteme aktarılmış, bunlara ilişkin raporlar geliştirilmiştir. 2019 yılında ATS-UYAP ile entegre olacak şekilde Çek Takip Sistemi'nin çalışmalarına başlanılmıştır. Sözleşmeli hukuk bürolarının takipten tahsilat oranını artırma amacını hedefleyen performans karne sistemi ve raporlaması için ATS-UYAP sistemi üzerinden çalışmalar başlatılmış ve geliştirmelere devam edilmiştir. Sözleşmeli hukuk bürolarının denetimleri hem büro ziyaretleri hem de ATS-UYAP üzerinden alınan raporlar ve incelemeler ile yapılmaya başarıyla devam edilmiştir.

Teminat Takip Müdürlüğü tarafından Banka'nın dijitalleşme sürecine, başta müşteri memnuniyeti olmak üzere işlem güvenliği ve verimliliğin artırılmasına önemli katkı sağlayan ipoteklerin e-terkin yoluyla fekki uygulamasının geliştirilmesine ilave olarak 2019 yılında avans teminatlara yönelik kontrol sistemi tasarlanması, araç rehinlerinin artes sistemine taşınması, Mernis bilgilerinin GKS ve ipotek teminatlarıyla entegrasyonu gibi sistemsel geliştirmeler yapılması sürdürülmüştür.

Banka'nın kredi tahsis kararları doğrultusunda müşterilerinden temin ettiği kambiyo avalli senet alınması uygulamasına öncelikle müşteri memnuniyeti gözetilerek 2018 yılında son verilmiştir. 2019 yılında teminat çeşitliliğinin artırılmasına yönelik Elektronik Ürün Senetlerinin (ELÜS), Eximbank Sigortalı İhracat Alacağı, Tedarikçi Finansmanı Alacak Temliki başta olmak üzere yeni teminat süreçleri tasarlanmıştır.

Müşteri Hakları ve Mevzuat Müdürlüğü, 2019 yılında yürürlüğe giren veya değişen mevzuat için Banka'nın ilgili birimlerine danışmanlık yapmaya devam etmiştir.

32.000

RAPOR

2019 yılı içerisinde SPK ve BDDK lisanslı değerleme firmalarına 32.000 adet rapor hazırlatılmıştır.

Kuveyt Türk, Hukuk ve Risk Takip Grubu bünyesinde sektördeki ilk örnek olan "Müşteri Hakları ve Mevzuat Müdürlüğü"nü kurmuştur.

Teminat Takip Müdürlüğü-Gayrimenkul Değerleme Servisi tarafından 2019 yılı içerisinde SPK ve BDDK lisanslı değerleme firmalarına 32.000 adet rapor hazırlatılarak kontrolü sağlanmıştır. Hazırlatılan değerleme raporlarının ortalama hazırlanma süresi konutlarda 1,95 gün, tüm gayrimenkul türlerinde ise 2,03 gün olarak gerçekleşmiştir. 2019 yılı içerisinde değerleme raporlarının otomatik sevk sistemi iyileştirilmiş, değerleme firmalarına yönelik performans sistemi tasarlanmış ve değerleme uzmanlarının kullanıcı tanımlama sürecine yönelik verimlilik ve işlem güvenliği sağlayacak sistem geliştirilmiştir.

Kuveyt Türk, müşteri haklarının müşteri şikâyeti olmaksızın korunması ve gözetilmesi amacıyla, Kurumsal Yönetim Düzenlemeleri kapsamında Hukuk ve Risk Takip Grubu bünyesinde sektördeki ilk örnek olan "Müşteri Hakları ve Mevzuat Müdürlüğü"nü kurmuştur. Müdürlük, 5411 sayılı Bankacılık Kanunu'nun 76'ncı maddesi ile 6502 sayılı Tüketicinin Korunması Hakkında Kanun ve bunlara bağlı olarak yapılacak alt düzenlemeler çerçevesinde Banka müşterilerinin haklarının korunması için gerekli her türlü çalışmayı yapmakta-yaptırmakta, uygulamaların bu çerçevede yürütülmesini sağlamaktadır. Müdürlük, bankaları ilgilendiren mevzuatsal gelişmeleri takip etmenin yanı sıra bunları Banka içinde gerekli birim ve kişilere duyurmaktadır. Bunun yanı sıra, Banka'da mevzuata aykırı işlem yapılmasını önleyecek tedbirleri tespit ederek bu tedbirlerin hayata geçirilmesi için diğer birimlerle koordineli şekilde çalışmaktadır.

Müşteri Hakları ve Mevzuat Müdürlüğü, 2019 yılında yürürlüğe giren veya değişen mevzuat için Banka'nın ilgili birimlerine danışmanlık yapmaya devam etmiştir. Banka tarafından çıkarılan yeni ürünlerin ve yapılan sistemsel geliştirmelerin tamamı Müdürlük tarafından mevzuata uygunluk kontrolünden geçirilmiştir.

Kişisel Verilerin Korunması Kanunu kapsamında Banka içi koordinasyon Müşteri Hakları ve Mevzuat Müdürlüğü tarafından sağlanmaktadır.

TAKİBE DÖNÜŞÜM ORANI (%)

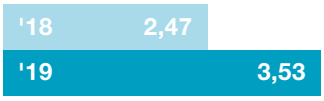

KARŞILIK ORANI (%)

STRATEJİ

Kuveyt Türk, 2019 faaliyet döneminde hedeflerin de üzerinde bir aktif büyüklüğe ulaşarak sürdürülebilir büyüme performansını korumuştur.

Strateji Planlama ve Kurumsal Performans Yönetimi Müdürlüğü, Yönetim Kurulu'nun ve Üst Yönetim'in görüşlerine uygun olarak Banka'nın orta ve uzun vadeli strateji ve politikalarını belirlemektedir.

Strateji Planlama ve Kurumsal Performans Yönetimi Müdürlüğü, performansla ilgili bilgi ve verilerin toplanmasını, analiz edilmesini ve yorumlanmasını sağlamaktadır.

Kuveyt Türk'ün Strateji Grubu çatısı altında Strateji Planlama ve Kurumsal Performans Yönetimi Müdürlüğü, Stratejik Program Yönetim Ofisi Müdürlüğü, Şube Performans Yönetimi Müdürlüğü, Kurumsal İletişim Müdürlüğü, Dijital Dönüşüm Grup Müdürlüğü ve İK, Eğitim ve Kalite Grup Müdürlüğü yer almaktadır.

Strateji Sektörü altında faaliyet gösteren birimlerin iş planlarında, Banka'nın stratejik önceliklerinin planlanması, oluşturulan departman ve şube bazlı performans karneleriyle stratejik yönetim süreçlerinin desteklenmesi ve Banka'nın stratejik hedeflerine ulaşması için tüm çalışanların doğru hedeflere odaklanması sağlanarak stratejinin tabana yayılması amaçlanmaktadır. Ayrıca, kurum genelinde dijital dönüşüm ve inovasyon kültürünün oluşturulması, dijital dönüşüm programının yönetilmesi, Fin-tech'ler ile entegrasyon süreçlerinin yürütülmesi, müşteri deneyiminin sürekli iyileştirmesi de bu çatı altındaki temel fonksiyonlardandır.

Bu bağlamda, stratejik öncelikleri hayata geçirmek için atılması gereken adımların projelendirilmesi ve yönetilmesi, etkin insan kaynağı yönetimiyle Banka'nın organizasyon ve kalite yapısının stratejik plan ve öncelikler doğrultusunda şekillendirilmesi hedeflenmektedir. Banka'nın stratejik hedeflere paralel yönetilmesinde iç ve dış unsurlar arasındaki iletişimin algı birlikteliği büyük önem arz etmektedir.

STRATEJİ PLANLAMA VE KURUMSAL PERFORMANS YÖNETİMİ MÜDÜRLÜĞÜ

Strateji Planlama ve Kurumsal Performans Yönetimi Müdürlüğü'nün temel görev ve sorumluluğu, Banka'nın misyon ve vizyonu çerçevesinde, Yönetim Kurulu'nun ve Üst Yönetim'in görüşlerine uygun olarak Banka'nın orta ve uzun vadeli strateji ve politikalarını belirlemek ve bu çerçevede iş birimleri ile koordineli bir şekilde hedef belirleme çalışmalarını yaparak uygulanmasını sağlamaktır. Belirlenen stratejilerin değişen şartların gerektirdiği durumlara göre revize edilerek Banka'nın potansiyelini azami ölçüde gerçekleştirmesini sağlayacak süreçlerin oluşturulması da öncelikler arasında yer almaktadır.

Strateji Planlama ve Kurumsal Performans Yönetimi Müdürlüğü, bu görev kapsamında Strateji'nin görev alanına giren konularda performans ölçütleri geliştirmenin yanı sıra hizmetlerin geliştirilmesini ve performansla ilgili bilgi ve verilerin toplanmasını, analiz edilmesini ve yorumlanmasını sağlamaktadır.

Birimlerin performans hedefleri, stratejik yol haritası, geliştirilen projeler ve öncelikler gözetilerek tayin edilmekte; performans metrikleri ve APG'ler (Anahtar Performans Göstergeleri) Banka'nın stratejik öncelikleri doğrultusunda hareket etmesi için bir yönetim aracı olarak kullanılmaktadır. Ayrıca, Banka'yı ilgilendiren konularda, hizmetleri etkileyecek dış faktörlerin incelenmesi,

Robotik Süreç Otomasyonu Teknolojisi'nin operasyonel tüm süreçlerde, manuel olarak yapılan standart ve tekrarlı işlemlerin kullanılmasına yönelik bir proje hayata geçirilmiştir.

1010 Kaşif Projesi, kodlamaya ilgisi olan 10-14 yaş arasındaki en az 1010 Kâşifin keşfedilmesi ve bu kâşiflere kodlama eğitimi verilmesini hedeflemek üzere hayata geçirilmiştir.

Banka içi kapasite araştırması yapılması, hizmetlerin etkinliğinin ve tatmin düzeyinin analiz edilmesi ve genel araştırmaların yapılması da Birim'in fonksiyonları arasında yer almaktadır. Banka'nın izleyen yılların bütçe tahminlerini de içeren bütçesinin, stratejik plan ve yıllık performans programına uygun olarak hazırlanması ve Banka faaliyetlerinin bunlara uygunluğunun izlenmesi ve değerlendirmesi de Müdürlük tarafından gerçekleştirilmektedir.

Bunların dışında, Banka'nın segmentasyon yapısının sahibi olarak segment kriterleri ile ilgili gereken güncellemelerin yapılmasını sağlamak; ürün ve hizmet ağacı ile kanal yapısını güncel ve işlevsel tutmak, müşteri, ürün ve kanal verimliliği çalışmalarının sahibi olarak yeni projeler geliştirmek ve mevcut projeleri güncel tutmak; yeni açılacak şubeler için lokasyon analizlerini yapmak ve Üst Yönetim'in görüşüne sunmak da Strateji Planlama ve Kurumsal Performans Yönetimi Müdürlüğü'nün sorumluluk alanındadır.

2019 yılında Banka hedeflerinin de üzerinde bir aktif büyüklüğe ulaşılarak özellikle son altı yıldır gösterilen sürdürülebilir büyüme performansı korunmuştur. Bu durum, 2020 yılına pozitif bir başlangıç yapılmasına büyük katkı sağlamaktadır. 2019 yılının ikinci yarısından itibaren ekonomi yönetiminin yapısal düzenlemeleriyle birlikte yeniden yükselişe geçen sektörün bir oyuncusu olarak bu olumlu etkilerin 2020 ile birlikte çok daha net bir şekilde görüleceği düşünülmektedir. Bu süreçte aktif kalitesini gözeterek takibe dönüşüm oranında sektörde en iyi performans gösteren finansal kuruluşlar arasında yer alınması amaçlanmaktadır. Hem kullandırılan fonlarda hem de toplanan fonlarda 2020 yılsonuna kadar %15'in üzerinde büyüme planlanmaktadır.

Stratejik Program Yönetim Ofisi

Kuveyt Türk Stratejik Program Yönetim Ofisi'nin temel sorumlulukları arasında, strateji çerçevesinde yerine getirilen ve Banka genelinin dâhil olduğu projelerin yönetilmesi, herhangi bir sektör veya grup özelinde yönetilen projelerin stratejik hedefler çerçevesinde program yönetiminin yapılması ve proje yönetim çerçevesinin oluşturulması yer almaktadır. Bu hedef doğrultusunda Stratejik Program Yönetim Ofisi, öncelikle yeni projeler için yol haritası hazırlamıştır. Bu yol haritası içerisinde, 74 projeden 27'si tamamlanmış, geriye kalan projeler de planlarına uygun bir şekilde ilerleyerek organizasyonun stratejisinin gerçekleştirilmesine ciddi destek sağlanmıştır. Tamamlanmış projelerden bazıları şunlardır:

Robotik Süreç Otomasyonu: Robotik Süreç Otomasyonu Teknolojisi'nin operasyonel tüm süreçlerde, manuel olarak yapılan standart ve tekrarlı işlemlerin kullanılmasına yönelik bir proje hayata geçirilmiştir. Süreçlerin kurum genelinde yaygınlaştırılması konusunda çalışmalar yürütülmüştür.

Erken Uyarı Sistemi: Kuveyt Türk tüzel müşterilerinin erken uyarı nihai statüsüne göre bankacılık uygulaması üzerinden iş akışlarının ve aksiyon atamalarının yönetilmesine olanak sağlayan sistem geliştirilmiştir.

Şube Deneyimi: Değişen şube iş modeline ve önceliklerine yönelik olarak şubeler için yeni bir tasarım çalışması yapılmıştır. Bu proje ile müşterilerin şube deneyiminin iyileştirilmesi hedeflenmiştir.

1010 Kaşif: Kodlamaya ilgisi olan 10-14 yaş arasındaki en az 1010 Kâşifin keşfedilmesi ve bu kâşiflere kodlama eğitimi verilmesini hedeflemek üzere hayata geçirilmiştir.

KURUMSAL İLETİŞİM MÜDÜRLÜĞÜ

Kuveyt Türk'ün Strateji Grubu bünyesinde faaliyet gösteren Kurumsal İletişim Müdürlüğü, Banka'nın stratejik öncelikleri ve hedefleri doğrultusunda marka iletişim çalışmalarını yürütmektedir. Kuveyt Türk'ün geliştirdiği ürün ve hizmetlerin tanıtımıyla ilgili çalışmalar gerçekleştiren Kuveyt Türk Kurumsal İletişim Müdürlüğü, projelendirdiği kurumsal sosyal sorumluluk faaliyetlerini 2019 faaliyet döneminde de başarıyla sürdürmüştür.

STRATEJİ

Uzun yıllardır müşterilerinden hesap işletim ücreti ile birlikte internet ve mobil şube üzerinden yapılan EFT ve Havale işlemlerinde ücret almayan Kuveyt Türk 2019 yılında "Gönderdiğin gibi gitsin" mottosu ile dijital reklam serisi yayınlamıştır.

Kuveyt Türk Kurumsal İletişim Müdürlüğü, gerçekleştirdiği tüm tanıtım faaliyetlerinde sosyal sorumluluk bilinciyle hareket etmektedir.

Kuveyt Türk'ün faizsiz dijital bankacılık platformu Senin Bankan'ın marka bilinirliğini güçlendirmek ve yeni müşteri edinimi sağlamak için 'GEÇ' konseptinde Ekim ve Kasım aylarını kapsayan reklam kampanyası hayata geçirilmiştir

Kuveyt Türk Kurumsal İletişim Müdürlüğü, gerçekleştirdiği tüm tanıtım faaliyetlerinde sosyal sorumluluk bilinciyle hareket etmektedir. Markanın misyon belgesinde de yer alan sosyal sorumluluk bilinci, iletişim çalışmalarının temellerini oluşturmaktadır. Planlanan iletişim kampanyalarının tamamı etik bankacılık ilkeleri perspektifinde değerlendirilerek yürütülmektedir.

Kurumsal İletişim Müdürlüğü'nün 2019 faaliyet dönemindeki reklam kampanyaları:

- Şubat 2019 tarihinde tüzel firmalara yönelik yenilikçi Kuveyt Türk ürününün anlatıldığı CebimPOS reklam kampanyası ulusal televizyon kanalları ve dijital kanallarda yayınlanmıştır.
- Şubat 2019 tarihinde bireysel müşterilere yönelik kredi kartı olan Sağlam Kart için reklam kampanyası ulusal televizyon kanalları ile birlikte dijital kanallarda yayınlanmıştır. Her Halimizde Sağlamcı Olmak Var, Sağlam Kart Reklam Filmi Şubat 2019 tarihinde Youtube'da en çok izlenen dördüncü reklam filmi olmuştur.
- Uzun yıllardır müşterilerinden hesap işletim ücreti ile birlikte internet ve mobil şube üzerinden yapılan EFT ve Havale işlemlerinde ücret almayan Kuveyt Türk 2019 yılında "Gönderdiğin gibi gitsin" mottosu ile dijital reklam serisi yayınlamıştır.
- Altın Bankacılığında lider ve öncü olan Kuveyt Türk, yapmış olduğu pazar araştırması sonucunda yeni reklam filmi ile kadınları hedeflemiş ve onların kahramanlık hikâyelerinin anlatıldığı "Altın Hayaller" filmini tüm ulusal televizyon kanalları ve dijital kanallarda yayınlamıştır.
- Kuveyt Türk'ün faizsiz dijital bankacılık platformu Senin Bankan'ın marka bilinirliğini güçlendirmek ve yeni müşteri edinimi sağlamak için 'GEÇ' konseptinde Ekim ve Kasım aylarını kapsayan reklam kampanyası hayata geçirilmiştir. Kampanya dijital mecralar, radyo ve açık havada yayınlanmıştır.
- Kasım 2019 tarihinde KOBİ ve işletme müşterilerine yönelik "hızlı, esnek vadeli, uygun oranlı" finansman hizmetinin anlatıldığı reklam kampanyası ulusal televizyon kanalları ile birlikte dijital kanallarda yayınlanmıştır.
- Kuveyt Türk, 2017'de başladığı inovatif ürün ve hizmetlerini tanıttığı dijital reklam kampanyasının devam serisini Aralık 2019 tarihinde yayınlamıştır. Yeni reklam serisinde Kuveyt Türk'ün QR kod ile Para Çekme ve QR Kod ile Ödeme hizmetlerinin iletişimi yapılmıştır.

“Değerlerimizle büyüyoruz” yaklaşımıyla birçok projeyi hayata geçiren Kuveyt Türk, 2019 faaliyet döneminde “Ramazan Her Yerde” temasıyla sosyal medyada fotoğraf yarışması düzenlemiştir.

2019 faaliyet döneminde SIBOS Londra Fuarı’na katılım gerçekleştiren Kuveyt Türk; Ahilik Sempozyumu, Mutlu Çocuk Festivali, 3. Dünya Teknoloji Zirvesi, Yeni Nesil Girişimcilik Zirvesi gibi etkinliklere ise sponsorluk desteğinde bulunulmuştur.

“Değerlerimizle büyüyoruz” yaklaşımıyla birçok projeyi hayata geçiren Kuveyt Türk, 2019 faaliyet döneminde “Ramazan Her Yerde” temasıyla sosyal medyada fotoğraf yarışması düzenlemiştir. Yarışmada dereceye girenlerinin fotoğrafları Sultanahmet Meydanı’nda ve Büyük Çamlıca Camii avlusunda sergilenmiştir. Kuveyt Türk, bir yandan bankacılık sektörünün gelişimine katkı sağlarken, bir yandan da toplumsal değerleri temel alarak ve kültürel varlıklara sahip çıkarak önemli sosyal sorumluluk projelerine imza atmaktadır.

Bu çerçevede, topluma değer katan sosyal sorumluluk projelerine 2019 faaliyet döneminde de devam edilmiştir.

- Kuveyt Türk, 2018 faaliyet döneminde başlattığı 1010 Kâşif Projesi kapsamında 2019 yılında da ülkemizin dört bir yanındaki okullarda gönüllü çalışanları aracılığıyla kodlama ve robotik eğitimi vermeye devam etmiştir.

- Son altı yıldır destek verilen Umuda Destek Projesi kapsamında 2019 faaliyet döneminde de Kanserli Çocuklara Umut Vakfı (KAÇUV) iş birliğine devam edilmiştir. 2018 yılında temelleri atılan KAÇUV 2. Aile Evi’nin inşaat süreci tamamlanarak açılışa hazır hale gelmiştir.

- Türkiye İzcilik Federasyonu’nun Nisan 2019 tarihinde düzenlediği Çanakkale Milli Bilinç Kampı ile Aralık 2019 tarihinde düzenlediği Sarıkamış Şehitleri Allahuekber Dağları Anma Milli Bilinç Kampı’na 2019 faaliyet döneminde de sponsor olunmuştur.

- Geleceğe kaynak kitaplar bırakmak ve literatüre katkıda bulunmak amacıyla kitap çalışmalarına devam edilerek Anadolu Sanayi Devrimi eseri basılmış ve gerekli yerlere dağıtımı yapılmıştır.

2019 faaliyet döneminde SIBOS Londra Fuarı’na katılım gerçekleştiren Kuveyt Türk; Ahilik Sempozyumu, Mutlu Çocuk Festivali, 3. Dünya Teknoloji Zirvesi, Yeni Nesil Girişimcilik Zirvesi gibi etkinliklere ise sponsorluk desteğinde bulunulmuştur. Ayrıca, yıl içerisinde Lonca Girişimcilik Merkezi goday-demoday etkinlikleri ve basın toplantıları düzenlenmiştir. Kuveyt Türk’ün ilk sürdürülebilirlik raporu 2019 yılında Türkçe ve İngilizce olarak hazırlanmıştır. Web sitesinde Sürdürülebilirlik Raporu’nun yer aldığı yenilikçi ve interaktif bir sayfa yapılarak Ağustos ayında dijital kanallarda reklamı yayınlanmıştır. Ayrıca, raporun özeti pasaport konseptinde hazırlanarak paydaşlara dağıtılmıştır.

DİJİTAL DÖNÜŞÜM GRUP MÜDÜRLÜĞÜ

Kuveyt Türk, Nisan 2018 tarihi itibarıyla Kuveyt Türk’ün stratejik önceliklerinden olan dijital dönüşümü bütüncül olarak hayata geçirebilmek adına Dijital Dönüşüm Grup Müdürlüğü’nü kurmuştur. Grup bünyesinde Dijital Dönüşüm ve İnovasyon Müdürlüğü, Ürün Geliştirme Müdürlüğü ve Süreç Geliştirme Müdürlüğü faaliyetlerini yürütmektedir.

DİJİTAL DÖNÜŞÜM VE İNOVASYON MÜDÜRLÜĞÜ

Dijital Dönüşüm ve İnovasyon Müdürlüğü iç ve dış müşteriye kolay, hızlı, pürüzsüz, kesintisiz deneyim sunmak ana amacıyla;

- Müşteri merkezli yapılar kurulması,
- Süreçlerin optimize edilerek dijitale taşınması,
- Yeni iş modellerinin geliştirilmesi,
- Dijital yeteneklerin ortaya çıkarılması,
- Kültürel dönüşümün sağlanması

faaliyetlerinden sorumludur.

Dijital Dönüşüm Programı kapsamındaki projeler ile

- İş Modeli,
- Müşteri Katılımı (Customer Engagement),
- İş Birimi Katılımı Customer Engagement),
- Süreç ve Altyapı,
- İnsan, Kültür, Yönetişim ve Organizasyon,
- İnovasyon Yönetimi,
- Veri Analitiği

alanlarında bütüncül yaklaşım ve teknoloji kullanımı ile iç ve dış müşterilerin hayatının kolaylaştırılması amaçlanmaktadır.

STRATEJİ

2019 faaliyet döneminde 50'den fazla Fin-Tech ile görüşülmüştür. Bu Fintech'lerden 16 tanesi yenilikçi iş modeli ve sunduğu kolaylıklar sebebi ile Fintech Entegrasyon Süreci içerisinde değerlendirilmiştir.

Kuveyt Türk'ün Dijital Dönüşüm Programı kapsamında yol haritasında bulunan 37 projenin 23 tanesiyle ilgili 2019 yılında çalışmalara başlanmıştır.

946

FİKİR

Kuveyt Türk içindeki farklı birimlerden 946 fikir Dijital Dönüşüm Grup Müdürlüğü'ne ulaşmıştır.

Kuveyt Türk'ün Dijital Dönüşüm Programı kapsamında yol haritasında bulunan 37 projenin 23 tanesiyle ilgili 2019 yılında çalışmalara başlanmıştır. Bu projelerden 5 tanesi ise 2019 faaliyet döneminde tamamlanmıştır.

Tamamlanan Projeler

- Dijital Dönüşüm Stratejisi ve Yol Haritası
- Robotik Süreç Otomasyonu
- QR Kodla Ödeme
- Gerçek Zamanlı Kampanya Yönetimi
- İç Müşteri Oyunlaştırma

Dijitalleşme süreciyle ile birlikte bankaların gündeminde daha fazla yer etmeye başlayan Fin-Tech iş birlikleri, 2019 faaliyet döneminde de Kuveyt Türk'ün gündeminde önemli bir yere sahip olmuştur. Kuveyt Türk bünyesindeki Gelişmiş API Market Platformu ile beraber, yenilikçi ve alternatif iş modellerinin Banka'ya kazandırılması için Fin-Tech entegrasyonlarından Dijital Dönüşüm ve İnovasyon Müdürlüğü sorumlu kılınmıştır. Bu kapsamda, 2019 faaliyet döneminde 50'den fazla Fin-Tech ile görüşülmüştür. Bu Fintech'lerden 16 tanesi yenilikçi iş modeli ve sunduğu kolaylıklar sebebi ile Fintech Entegrasyon Süreci içerisinde değerlendirilmiştir. Mevcut durumda, ComPay ile kurulan iş birliği neticesinde müşteriler anlaşmalı online alışveriş sitelerinde QR kod ile kartsız şekilde ödeme hizmetini kolay şekilde gerçekleştirebilme olanağı elde etmiştir. Bunun dışında, yeni iş birliği faaliyetleri yürütmek ve müşteri deneyimini iyileştirmek adına 5 farklı Fin-Tech ile proje çalışmalarına başlanmıştır. 2020 faaliyet döneminde yeni iş birlikleri için Fin-Tech'ler ile görüşmelere devam edilmesi ve yeni iş birlikleri sağlanarak müşterilerin hayatlarını kolaylaştıracak çözümler sunulması hedeflenmektedir.

Dijital Dönüşüm Grup Müdürlüğü, Fin-Tech iş birliklerinin yanı sıra kurum içerisindeki fikirlerin hayata geçirilmesinin inovasyon kültürünün bir parçası olduğuna inanmaktadır. Bu kapsamda, Sağlam Fikir Platformu üzerinden başlatılan fikir yarışmaları düzenlenmiştir. KFH bünyesinde iştirakler arasında düzenlenen KFH İnovasyon Yarışması'nda hizmet kalitesinin arttırılması ve müşteri memnuniyetinin iyileştirilmesi hedeflenmiştir. Yarışma kapsamında Banka içindeki farklı birimlerden 946 fikir Dijital Dönüşüm Grup Müdürlüğü'ne ulaşmıştır. Bu fikirler farklı komitelerde değerlendirilerek seçilen 3 fikir, KFH İnovasyon Yarışması'nda Kuveyt Türk'ü temsil etmeye hak kazanmıştır. Aynı zamanda, İnsan Kaynakları ile beraber evrak, onay ve iş takip süreçlerini daha verimli hale getirmek konusunda fikirlerin toplandığı ilk tematik çağrı ile Banka içerisindeki süreçleri iyileştirmek için çalışanlardan fikirler toplanmıştır. Bu çağrı sonucunda 108 tane fikir Dijital Dönüşüm Grup Müdürlüğü'ne ulaşmış, gerekli ön değerlendirmeler yapıldıktan sonra İnsan Kaynakları Müdürlüğü'ne iletilmiştir. 2019 faaliyet döneminde Sağlam Fikir İnovasyon Portalı'nın yenilenme çalışmasına başlanmıştır. Sağlam Fikir İnovasyon Portalı'nın 2020 yılı içerisinde yeni yüzüyle çalışanların beğenisine sunulması hedeflenmektedir. Bunun yanı sıra, Kuveyt Türk Bankacılık Üssü'nde inşaatı devam eden İnovasyon Merkezi Projesi ile birlikte kurum içinde birlikte çalışma kültürünün yaygınlaştırılması ve çalışanlara farklı

Kuveyt Türk, 15 farklı müdürlükten 22 çalışanın İnovasyon Farkındalık Anketi sonuçlarına göre seçilmesiyle İnovasyon Takımları oluşturmuştur.

2019 yılı içerisinde sektörün önde gelen konuşmacıların ağırlandığı, gelecek trendleri ve dijital dönüşüm konularında farkındalık oluşturmayı amaçlayan Digital Talks serisinin üçüncüsü gerçekleştirilmiştir.

bir çalışma deneyimi sunulması hedeflenmektedir. Aynı zamanda, kültürel dönüşümün Banka içindeki sembolü olması planlanan merkezde, gelen Fin-Tech'lerin ağırlanması, inovasyon kültürünü destekleyici faaliyetlerin yapılması ve dijitalleşme gündemlerinin konuşulduğu etkinliklere ev sahipliği yapılması amaçlanmaktadır.

İnovasyon kültürünün geliştirilmesi için 2019 faaliyet döneminde çeşitli etkinlikler düzenleyen Kuveyt Türk, 15 farklı müdürlükten 22 çalışanın İnovasyon Farkındalık Anketi sonuçlarına göre seçilmesiyle İnovasyon Takımları oluşturmuştur.

Kuveyt Türk bünyesinde seçilen temalar için yenilikçi iş modeli, hizmet ve ürün tasarlayan İnovasyon Takımları; Müşteri Odaklı Düşünme, Yalın Girişimcilik ve Müşteri Doğrulama gibi yenilikçi yaklaşımlarla olgunlaştırılan fikirlerini ürünlere dönüştürerek Üst Yönetim'e sunulmuştur. Banka, 2020 yılı içerisinde yeni inovasyon takımları ile yenilikçi fikir üretme çalışmalarına devam etmeyi hedeflemektedir.

2019 yılı içerisinde sektörün önde gelen konuşmacıların ağırlandığı, gelecek trendleri ve dijital dönüşüm konularında farkındalık oluşturmayı amaçlayan Digital Talks serisinin üçüncüsü gerçekleştirilmiştir. Bunların yanında, Banka, bünyesindeki BT süreçlerinin ilgili birimler tarafından daha net anlaşılabilmesi için Herkes için IT eğitimlerinin ilk fazı tamamlanmıştır. Bu eğitim sonucunda katılımcılar, BT süreçlerinin nasıl işlediğini ve iş birimlerinden gelen taleplerin BT tarafından nasıl değerlendirildiğini öğrenme fırsatı bulmuştur. 2020 yılında da bu eğitimlere devam edilmesi hedeflenmektedir. Dijital dönüşümün Banka geneline yayılması için her sektörden ve bölgeden dijital elçiler seçilmiştir. Seçilen dijital elçilerle yapılan Dijital Yetkinlik Geliştirme Programı kapsamında, elçilerin dijital farkındalıklarının arttırılmasına yönelik çalışmalar gerçekleştirilmiştir.

Dijitalleşme ile birlikte Banka içerisindeki dijital farkındalığın oluşturulması için hazırlanan Dijital İletişim Planı sayesinde, gerçekleştirilen bütün çalışmaların Banka geneline yayılması amaçlanmaktadır. Mart 2019 tarihinde gerçekleştirilen dijital dönüşüm çalışmalarının markası olan "Gelecek Seninle; Rotamız Dijital, Odağımız İnsan" mottosu tüm çalışanların katılımıyla gerçekleştirilen lansman etkinliğinde duyurulmuştur. Bunun yanı sıra, Türkiye'deki ve dünyadaki trendleri, Fin-Tech ekosistemindeki gelişmeleri takip ederek Banka içerisinde her ay düzenli olarak yayınlanan Dijital Bültenler ile çalışanlar bilgilendirilmiştir.

ÜRÜN GELİŞTİRME MÜDÜRLÜĞÜ

Kuveyt Türk, 2019 yılında Ürün Geliştirme Müdürlüğü aracılığıyla pek çok proje hayata geçirmiştir.

Temel Bankacılık Ürün Geliştirme

Alacağım Güvende Sistemi: Bilindiği gibi araç ve ev alım satım işlemlerinde sahtekârlık durumları yaşanabilmektedir. Bu sebepten dolayı alıcı ve satıcı, Kuveyt Türk Şubesi'ne gelerek nakit parayı yatırmakta ardından satışa gitmektedir. Satış işleminin gerçekleşip, gerçekleşmediğini sistem kontrol etmektedir. Satış gerçekleştiğinde yatırılan tutar satıcının hesabına geçmektedir. Hem alıcı hem de satıcının Kuveyt Türk müşterisi olması zorunlu değildir.

Kambiyo Vergisi Geliştirmesi: Döviz alım işlemlerinde 0.002 vergi uygulaması gelmiştir. Bu kapsamda; hem şube hem de dijital kanallarda geliştirme tamamlanmıştır.

KKB Komisyon Entegresi: BDDK talebi üzerine tüm bankalar aynı formatta komisyonlarını bir tabloda gösterebilme imkanı elde etmiştir.

E-Devlet Entegrasyonu: Müşteri, e-devlette hangi bankada hesabı olup/olmadığını görüntüleyebilme olanağı elde etmiştir.

BIGA Projesi: Takasbank'ın organize ettiği blockchain alt yapısı ile altın transferi sistemine entegre olunmuştur.

Kâğıtsız Bankacılık: Birçok sözleşme ve dokümanın ıslak imza yerine mobil ve tabletten onaylanması için kurulan alt yapıdır.

STRATEJİ

Kuveyt Türk, Hazine Bakanlığı'nın Ocak 2019 tarihinde yapmış olduğu, "müşteriler tarafından getirilen ziynet altınlara karşılık Sukuk İhracı" işlemine aracılık eden bankalardan biri olmuştur.

KFH ve Kuveyt Türk Katılım Bankası arasında kurulan web servis entegrasyonu ile birlikte KFH şubelerinde Kuveyt Türk hesabı açılabilmektedir.

KFH'tan Kuveyt Türk'e TL para transferlerinin Ripple transfer yöntemi ile yapılması sağlanmıştır.

Talimatların Dijital Kanallardan Alınması: Mevcut durumda talimatlar, genellikle fiziki olarak Kuveyt Türk şubelerine gelmektedir. Ardından, teyit araması yapılmaktadır. Bu sürecin dijitalleşmesi amaçlanmıştır. Böylece, talimat şube personeli tarafından sisteme girildiğinde talimatı veren kişinin mobil şubesine onaya düşmesi öngörülmektedir. Onay verdiği takdirde işleme devam edilmesi planlanmıştır.

KFH Hesap Açılışı: KFH ve Kuveyt Türk Katılım Bankası arasında kurulan web servis entegrasyonu ile birlikte KFH şubelerinde Kuveyt Türk hesabı açılabilmektedir.

Kâşif Hesap: Mobil Şube, banka kartı ve yüksek kârlı katılma hesabı içeren çocuklara özel bir ürün paketidir.

KFH Nakit Çekme: KFH müşterilerinin Kuveyt Türk şubelerinden para çekebilmesini sağlayan üründür.

FON KULLANDIRIM ÜRÜN GELİŞTİRME

Okul Garantili Taksit Sistemi: Banka'nın anlaşma yaptığı okulların, Kuveyt Türk aracılığıyla eğitim hizmeti alan müşterilerin (velilerin) Kuveyt Türk'e olan borçlarına kefil olmasını sağlayan bir sistemdir.

Teyitsiz Tedarikçi Finansmanı: Alıcının teyidi alınmadan sadece satıcının riski üstlendiği Tedarikçi Finansmanı Ürünü'dür.

ELÜS'lerin Teminata Alınması: Müşterilerin elinde bulunan ELÜS'lerin teminata alınarak başka bir projede kredi kullandırımının sağlandığı bir üründür.

E-Teminat Mektubu EKAP Entegrasyonu: Teminat Mektuplarının elektronik ortamda hazırlanması ve ihale sürecinde kullanılmasına ilişkin bir geliştirmedir. Bu model üzerinden Teminat Mektubu düzenleyecek Bankalar ile Elektronik Kamu Alımları Platformu (EKAP) arasında güvenli bir internet protokolü üzerinden Teminat Mektuplarını teklifleri ile birlikte elektronik ortamda verebilecek konuma gelinmiştir.

Tüzel Kişilerde Kısmi ve Erken Kapama: Tüzel Müşteriler için ara tahsilat yapma imkânı sağlanmıştır. Erken kapamalarda ise tüm müşterilerde aynı hesaplama metodu geliştirilerek canlıya alınmıştır.

DIŞ TİCARET VE HAZİNE ÜRÜN GELİŞTİRME

Hazine Bakanlığı Altın Sukuk İhracına Aracılık: Kuveyt Türk, Hazine Bakanlığı'nın Ocak 2019 tarihinde yapmış olduğu, "müşteriler tarafından getirilen ziynet altınlara karşılık Sukuk İhracı" işlemine aracılık eden bankalardan biri olmuştur.

KFH ile Ripple Entegrasyonu: KFH'tan Kuveyt Türk'e TL para transferlerinin Ripple transfer yöntemi ile yapılması sağlanmıştır.

Swift ve moneygram işlemlerine alternatif KT Bank AG ile Kuveyt Türk arasında web servis entegrasyonu geliştirilmiştir.

8,02
MİLYON KİŞİ

Kuveyt Türk internet sitesi yılda yaklaşık 8,02 milyon ziyaretçiyi ağırlamaktadır.

Kuveyt Türk Kurumsal Sitesi; Türkçe, İngilizce ve Arapça dil seçenekleri ile müşterilerin erişimine sunulmaktadır.

FCI Entegrasyonu: Açık Hesap Dış Ticaret'in Edifactoring mesajlaşma sistemi üzerinden ve belirlenmiş kurallar çerçevesinde yapılmasını sağlayan Factors Chain International kuruluşuna üye olunmuştur. Bu sistem üzerinden alacak yönetimi, tahsilat ve garanti hizmetleri verilebilmektedir. Bu garanti sayesinde açık hesap dış ticaret işlemlerinde ihracatçı için teminat da üretilmiş olmaktadır.

KT Bank AG > Kuveyt Türk Para Transferi: Swift ve moneygram işlemlerine alternatif KT Bank AG ile Kuveyt Türk arasında web servis entegrasyonu geliştirilmiştir. Yerel sistem olduğu için transferler çok daha hızlı bir şekilde gerçekleştirilebilirken, bu altyapı ile aşağıda yer alan 4 farklı transfer yöntemi desteklenmektedir:
- Hesaptan hesaba
- İsimden isme
- Hesaptan isme
- İsimden hesaba

T+0 Yatırım Fonlarının 7/24 Alım Satımı

Kuveyt Türk bünyesinde T+0 yatırım fonlarının alım satım ve emir işlemlerinin 09.00-12.30 saatleri dışında da yapılabilmesine olanak sağlayan bir yapı kurulmuştur.

DİJİTAL BANKACILIK ÜRÜN GELİŞTİRME

Kuveyt Türk, Dijital Bankacılık Ürün Geliştirme ile teknolojideki gelişmeleri bankacılık alanına uyarlamak ve müşterilerine dijital alanlarında yeni ürün ve hizmetler sunmayı amaçlamaktadır.

Kuveyt Türk İnternet Sitesi: Yılda yaklaşık 8,02 milyon ziyaretçiyi ağırlayan Kuveyt Türk internet sitesi, Türkiye'de en çok ziyaret edilen siteler arasında 261'inci sırada yer almaktadır. Yenilenen web sitesi ile tüm cihazlara uyumlu arayüzü ile akıllı telefon, tablet ya da bilgisayarlarda kullanıcı dostu deneyim sağlanmaktadır. Gelişmiş arama özelliği ile aranan bilgiye daha kısa sürede ulaşılabilmektedir. Kuveyt Türk Kurumsal Sitesi; Türkçe, İngilizce ve Arapça dil seçenekleri ile müşterilerin erişimine sunulmaktadır. Ayrıca, Türkiye'de ilk olarak müşterilere her türlü bilgi ve hizmetin hızlı bir şekilde verilmesi hedefi doğrultusunda Money Gram başvuru formları web sitesi üzerinden alınmaya başlanmıştır.

İnternet sitesi içerisinde yeni oluşturulan Engelsiz Bankacılık web sayfasıyla işitme, görme ve ortopedik engelli müşterilere yönelik Şube, ATM, XTM, İnternet ve Mobil Şube'de verilen hizmetlere yer verilerek engelli müşterilerin bankacılık hizmetleri hakkında bilgi alması sağlanmıştır.

İnternet Bankacılığı: Her zaman sunduğu hizmetin daha iyi noktalara getirilmesini sağlayacak geliştirmeler yapılan Kuveyt Türk İnternet Şube'de, 2019 yılı içerisinde kullanıcı deneyimini iyileştirici projelere ve bankacılık hizmetlerini internet bankacılığında artıracak faaliyetlere ağırlık verilmiştir. Bu kapsamda KT Bank AG'ye Para Transferi işlemi bireysel müşterilerin kullanımına sunulmuş ve kurumsal müşterilerin referans mektubu, findeks paketi satış işlemleri internet bankacılığı ile yapılabilir hale getirilmiştir.

Mobil Bankacılık: Müşterilerine tüm dijital platformlardan hizmet sunmayı amaçlayan Kuveyt Türk, tamamen Kuveyt Türk bünyesinde geliştirilen bir yazılım olan Mobil Şube ile aktif müşteri sayısını 2019 yılında da artırmaya devam etmiştir. Mobil Şube'ye taşınan birçok işlem seti sayesinde kullanıcılara İnternet Şube deneyimine denk bir deneyim yaşatacak olan fonksiyonel zenginleştirme çalışmaları devam etmiştir. Mobil Şube'ye yenilenen tasarımıyla renk, tema uyumu ve müşteri deneyimi geliştirmeleri ile yeni bir boyut kazandırılmıştır.

Menüler arasında düzenleme seçeneği getirilerek kişiselleştirme deneyimi müşterilere sunulmuş, para transferi işlemlerinde mobil şube üzerinden bildirim gönderilmesi sağlanmıştır. Şubelerden yapılabilen İhtiyaç Kart, BES ve Sigorta başvuruları mobilden yapılabilir hale getirilmiştir. QR Kod ile online alışveriş sitelerinde ödeme seçeneği eklenmiş ve login öncesinde Kendi Oranımla Finansman Hesaplama özelliği mobil şubeye getirilmiştir.

STRATEJİ

Hem bireysel hem de tüzel müşterilere benzersiz bir ödeme sistemleri deneyimi sunmak isteyen Kuveyt Türk, 2019 yılında ödeme sistemleri alanında pek çok projeyi hayata geçirmiştir.

Senin Bankan kanalıyla müşteriler internet üzerinden hesap açabilmenin yanı sıra kredi kartı başvurusu yapabilmektedir.

Kuveyt Türk'ün mevcutta outsource hizmetle alınan kartlı ödeme sistemleri altyapısı, inhouse kaynaklarla BOA bankacılık platformu üzerinde yeniden yazılmaktadır.

Senin Bankan: Senin Bankan, şubeye gitmeden online kanal üzerinden ürün başvurusu yapılabilen bir dijital bankacılık platformudur. Senin Bankan kanalıyla müşteriler internet üzerinden hesap açabilmenin yanı sıra kredi kartı başvurusu yapabilmektedir. "Kolay, Sade, Dijital Banka" mottosu ile ürün ve hizmetlerini geliştiren Senin Bankan 2019'da:

- Yeni web sitesini hayata geçirmiştir. Site, "En iyi mobil uyumlu web sitesi" kategorisinde "Altın Örümcek"te ikincilik ödülü almıştır.
- Senin Bankan Mobil Şubesi iOS ve Android'de yayına alınmıştır.
- "Yıldızlar" kampanyası ile Senin Bankan'lılara özel tasarlanmış kampanya programı altyapısı devreye alınmıştır.

ÖDEME SİSTEMLERİ ÜRÜN GELİŞTİRME

Hem bireysel hem de tüzel müşterilere benzersiz bir ödeme sistemleri deneyimi sunmak isteyen Kuveyt Türk, 2019 yılında ödeme sistemleri alanında pek çok projeyi hayata geçirmiştir.

Kartlı Ödeme Sistemleri Dönüşüm Projesi: Kuveyt Türk'ün mevcutta outsource hizmetle alınan kartlı ödeme sistemleri altyapısı, inhouse kaynaklarla BOA bankacılık platformu üzerinde yeniden yazılmaktadır. Kart başvurusundan, yasal takip sistemine kadar uçtan uca tüm sistem artık BOA'da yer alacaktır.

Turizm Kart: Turizm işletmelerinin harcamaları, Turizm logolu Business Plus kartlar ile 6 aya kadar ödemesiz ve 12 taksitle gerçekleştirilebilmektedir.

Dijital Kaşif Kart: Banka'nın çocuklara yönelik ilk debit kart ürünü olan dijital kaşif kart, kartların harcama limitleri veli/vasi tarafından mobil şube üzerinden yönetilebilmektedir.

Masterpass: Mastercard'ın; kart bilgilerini güvenli alt yapıda sakladığı ve ödemelerin hızlı şekilde yapılmasını sağlayan dijital ödeme çözümü Masterpass'a, Kuveyt Türk banka ve kredi kartları kaydedilebilmektedir.

Karttan Karta Para Transferi: Mobil ve İnternet Şube üzerinden Kuveyt Türk Kredi ve Debit Kartları ile hem Kuveyt Türk kartlarına hem de diğer banka kartlarına para transferi yapılabilmektedir. Kullanıcılar, 7 gün 24 saat boyunca para gönderimi gerçekleştirebilmektedir.

PTTMatik ve Kuveyt Türk İş Birliği: PTT ile iş birliği yapılarak müşterilere PTT ATM'lerinden para çekme ve yatırma işlemlerini 1.000 TL'ye kadar ücretsiz yapma imkanı sağlanmıştır.

ATM'den Debit Kartlara Şifre Alma: Kuveyt Türk müşterileri, artık ATM cihazından debit kartlarına ilk şifre belirleyebilme olanağı elde etmiştir.

Kuveyt Türk bünyesinde XTM görüntü ve ses altyapısı yenilenmiş, daha stabil ve üst düzey video konferans altyapısına geçilmiştir.

Süreç Tasarım Birimi tarafından 2019 yılında; Bireysel Araç Fon Kullandırım ve DBS süreçlerinin tanımları, kuralları belirlenmiş, akışın sistem tarafından yönetilmesi için tanım ve kuralların iş algoritmaları oluşturulmuştur.

ATM arızalarında Ücretsiz Ortak ATM'ye Yönlendirme: ATM'lerinde arıza alan müşteriler, gün içinde diğer banka ortak ATM'lerinden ücretsiz bir şekilde para çekme işlemlerini gerçekleştirebilme olanağı elde etmiştir.

XTM Sözleşmatik: XTM kullanıcıları artık sözleşme ve formları XTM sözleşme sistemi üzerinden elektronik ortamda onaylayabilme olanağı elde etmiştir.

XTM Görüntü ve Ses Altyapı İyileştirmesi: Kuveyt Türk bünyesinde XTM görüntü ve ses altyapısı yenilenmiş, daha stabil ve üst düzey video konferans altyapısına geçilmiştir.

SÜREÇ VE DENEYİM MERKEZİ MÜDÜRLÜĞÜ

Kuveyt Türk bünyesinde Haziran 2019 tarihi itibarıyla "Süreç Geliştirme Müdürlüğü" ismi gelişen iş tanımları nedeniyle "Süreç ve Deneyim Merkezi Müdürlüğü" olarak değiştirilmiştir. Süreç ve Deneyim Merkezi bünyesinde Süreç Tasarım, Robotik Süreç Otomasyonu ve Müşteri Deneyimi birimleri yer almaktadır.

Süreç Tasarım Birimi: Süreç Tasarımı Birimi, Kuveyt Türk bünyesinde banka süreçlerinin, müşteri odaklı, verimli, teknolojiyi en iyi seviyede kullanan, katılımcı, ölçülebilir, yasalara ve Banka prensiplerine uygun, standartları belirlenmiş ve gerekli analiz ve araştırmaları yapılmış olması ilkelerine bağlı olarak oluşturulması ve güncel tutulması çalışmalarını yürütmektedir.

Bunu sağlamak amacıyla yürütülen çalışmalar aşağıdaki şekilde belirlenmiştir;

- Yeni ürün ve hizmetlere ait süreçleri tasarlamak,
- Mevcut süreçleri operasyonel verimlilik ve müşteri deneyimi bakış açıları ile ele alıp yeniden tasarlamak.

Süreç Tasarım Birimi tarafından 2019 yılında; Bireysel Araç Fon Kullandırım ve DBS süreçlerinin tanımları, kuralları belirlenmiş, akışın sistem tarafından yönetilmesi için tanım ve kuralların iş algoritmaları oluşturulmuştur. Bireysel araç fon kullandırım ve DBS süreçlerinin, müşteri tarafından uçtan uca yönetimi için kural ve kapsamları belirlenmiştir.

Pazarlama iş yükleri kapsamında; çalışmalar yerinde takip edilmiş, veriler analiz edilmiş, ortaya çıkan sorunlar tartışılmış ve karara bağlanmıştır. Pazarlama iş yüklerinin azaltılması ve risklerin minimize edilmesi için proje başlatılmıştır.

2019 yılında Süreç Tasarım Birimi tarafından yapılan diğer çalışmalar şunlardır:

- Satın Alma Süreç Projesi
- Şube, ATM Açılış-Değişiklik Projesi
- Teşvik Operasyon Projesi
- Leasing Projesi
- Seninbankan Süreç Projesi
- Mobil/Tablet Belge Temini Projesi
- Kurumsal Şube Süreç Projesi
- Müşteri–Hesap Açılış Süreci Dönüşüm Projesi

Robotik Süreç Otomasyonu Birimi: 2019 yılı içerisinde sistemlerin robotik otomasyona alınabilmesi için Robotik Süreç Otomasyonu Birimi kurulmuştur. Öncelikle; banka içerisinde robotik otomasyona aktarılacak süreçlerin belirlenmesi, önceliklendirme kriterleriyle değerlendirilmesi, analiz, yazılım, test aşamaları ve hayata geçmesinin ardından izlenmesi süreçlerinin oturtulması için çalışmalar yapılmıştır. Bu çalışmalar sayesinde Robotik Süreç Otomasyon Projeleri için metodoloji yayınlanmış, bu esaslar üzerinden çalışmalar hızlandırılmıştır.

2019 yılı içerisinde tüm süreçlerin birim içerisindeki kişiler tarafından yapıldığı ve iç kaynak kullanılarak hayata geçirildiği bir yapı oluşturulmuştur. Yılsonuna kadar Kuveyt Türk bünyesindeki 18 farklı iş adımı ve süreç robotik otomasyona alınmış, bu sayede iç ve dış müşteri deneyiminin artırılması yanında iş gücü ve verimlilik alanlarında iyileşmeler sağlanmıştır.

Müşteri Deneyimi Birimi: Müşteri Deneyimi Birimi'nin ana amaçlarından birisi müşteri deneyimi kültürünün kurum içerisinde benimsenmesi, bir diğeri ise müşterilere düşünme ve karar verme yeteneğine sahip yapay zeka teknolojileriyle uçtan uca ve kesintisiz bir bankacılık deneyimi yaşatmaktır.

STRATEJİ

Kuveyt Türk İnsan Kaynakları Ekibi, en değerli varlığı olarak gördüğü çalışanlarına yönelik yatırımlarına 2019 faaliyet döneminde de aralıksız devam etmiştir.

Sorunlu noktaların tespiti için mobil şube ve çağrı merkezi aracılığı ile NPS ölçüm sistemi tasarım çalışmalarına başlanmıştır.

Kuveyt Türk, son iki yıldır GPTW tarafından yapılan araştırmada "Türkiye'nin ve Finansın En İyi İşvereni" ödülüne layık görülmektedir.

2018 yılsonunda kurulan birimle birlikte 2019 yılında Müşteri Deneyimi iş modeli ve proje yol haritası oluşturulmuştur. Tasarım odaklı düşünme eğitimleri alınmasının yanı sıra bu metodolojiler uygulanarak müşteri deneyimi moderatörlüğünde birçok çalıştay yapılmıştır.

Sorunlu noktaların tespiti için mobil şube ve çağrı merkezi aracılığı ile NPS ölçüm sistemi tasarım çalışmalarına başlanmıştır. Müşteri Deneyimi Birimi, gelişmiş yapay zekâ uygulamalarını kullanarak çağrı merkezi, sosyal medya ve şikayet kanallarından gelen metinlerden iç görü elde edebilmek amacıyla metin analitiği modellemesi çalışmaları başarıyla sürdürülmektedir.

Müşterilere özel çözümler sunmak için mevcut ürün veya hizmetin ötesinde müşteri deneyimi anlayışı ile çalışma yapılan alanlar aşağıda belirtilmiştir:

- TradePlus Uygulaması
- Cebimpos Mobil Uygulaması
- İhtiyaç Kart
- Sigorta
- Çağrı Merkezi Speech to Text
- Ürün Yaşam Döngüsü Yönetimi
- Sesli IVR
- Chatbot

İNSAN KAYNAKLARI, EĞİTİM VE KALİTE GRUP MÜDÜRLÜĞÜ

İnsan Kaynakları, Eğitim ve Kalite Grup Müdürlüğü; İnsan Kaynakları Müdürlüğü, Kariyer ve İşe Alım Müdürlüğü, Eğitim ve Geliştirme Müdürlüğü, Organizasyon ve Kalite Gelişim Müdürlükleri'nden oluşmaktadır.

İnsan Kaynakları Müdürlüğü

Kuveyt Türk İnsan Kaynakları Ekibi, en değerli varlığı olarak gördüğü çalışanlarına yönelik yatırımlarına 2019 faaliyet döneminde de aralıksız devam etmiştir. Güncel İK standartlarına uygun bir biçimde süreçlerini şekillendirmeye özen gösteren İnsan Kaynakları Müdürlüğü, Kuveyt Türk Ailesi'ne katılan herkesin sağlam bankacılık ilkelerini benimsemiş olmasına, değerlerine uygun biçimde çalışma şekli edinmesine ve "İyi ki" diyebileceği bir çalışma ortamında kendini bulmasına dikkat etmektedir.

Memnuniyet veren müşteri deneyiminin çalışan memnuniyetinden geçtiği gerçeğinden hareketle çalışanlar ve adaylar için Kuveyt Türk'ü ideal bir işveren haline getiren değerler ve çalışan görüşleri analiz edilerek 2017 yılında hayata geçen "İyi ki" işveren markası, Great Place to Work Ödülü ile birlikte taçlanmıştır. Kuveyt Türk, son iki yıldır GPTW tarafından yapılan araştırmada "Türkiye'nin ve Finansın En İyi İşvereni" ödülüne layık görülmektedir.

Kuveyt Türk bünyesinde tüm insan kaynakları politika ve süreçleri, önce çalışan prensibi ve bu doğrultuda "İyi ki" dedirten deneyimlere vesile olacak şekilde dizayn edilmenin yanı sıra geliştirilmeye devam edilerek en iyi iş yeri ödülüne layık bir çalışma ortamına yatırım sürdürülmektedir.

Sosyal Faaliyetler: Kuveyt Türk'te, iş ve özel yaşam dengesini sağlayabilmek amacıyla kurulan kulüp ve takımlar (Spor Kulübü, Müzik Kulübü, Robotech Kulübü, Yemek Kulübü, Gezi ve Kültür Kulübü, Fotoğraf Kulübü, Sosyal Kalem Kulübü, Taekwando Kulübü,

Kuveyt Türk'ün ilk sosyal yaşam dergisi olarak yayın hayatına başlayan Mozaik, içerisindeki çalışan yazıları, şirket haberleri, hobi, sosyal ve sektör haberleriyle tamamen bizleri yansıtarak ilk sayısından itibaren çalışanlar arasındaki mesafeyi daha da kısaltmıştır.

Kullanıcı deneyimine uygun, sosyal medya gibi hazırlanan altyapısıyla "İyi ki" Mobil Uygulaması, çalışanlar arasında etkileşimi artırmanın yanı sıra bilgilendirme süreçleriyle e-posta trafiğini azaltmıştır.

Basketbol Takımı, Masa Tenisi Takımı) 2019 faaliyet döneminde de çalışanların yönetiminde faaliyetlerine devam etmiştir. Çalışanlar için farklı rotalara yapılan geziler, spor müsabakaları, kuruluşlar arası turnuvalar, kodlama atölyeleri gibi etkinliklerin yanında Kuveyt Türk çalışanlarının çocukları için de Bilgisayarsız Bilgisayar Bilimleri Atölyesi, 1010 Kaşif Kodlama Eğitimi gibi faaliyetler ile kulüpler canlılığını korumaktadır. 2019 faaliyet döneminde kurulan Sosyal Yardımlaşma Kulübü ile dezavantajlı öğrenci gruplarına destek olunması, hayvan barınağı yapılması, sıfır atık ile ilgili bilinçlendirme yapılması gibi sosyal sorumluluk faaliyetleri gerçekleştirilmeye başlanmış, 2020 yılında da kapsamı genişletilerek faaliyetlerine devam etmesi hedeflenmiştir.

Kulüp çalışmaları kapsamında, tüm çalışanların katılımına açık birçok oturum, sergi, konser, gezi vb. etkinlikler gerçekleştirilmiştir. 2019 yılsonu itibarıyla bu kulüplerde yaklaşık 550 çalışanın aktif üyeliği bulunmaktadır.

Kuveyt Türk'ün ilk sosyal yaşam dergisi olarak yayın hayatına başlayan Mozaik, içerisindeki çalışan yazıları, şirket haberleri, hobi, sosyal ve sektör haberleriyle tamamen bizleri yansıtarak ilk sayısından itibaren çalışanlar arasındaki mesafeyi daha da kısaltmıştır. 2019 yılında üçüncü sayısı çıkan Mozaik Dergisi'nde Banka'nın 30'uncu yıl vurgusu yapılırken, farklı çalışan hikayelerinden kesitler sunulmuştur.

2014 yılından itibaren farklı birimlerden ve unvanlardan çalışanların yer aldığı ve 45 günlük aralıklar ile toplantılar düzenlediği "Önce Çalışan Meclisi", 2019 faaliyet döneminde de Anadolu şubelerinden de çalışanların yer aldığı 28 üyesi ile faaliyetlerine devam etmiştir. Çalışanların yönetime sesi, Üst Yönetim'in de çalışanlara sesi olarak çalışmalarını sürdüren Önce Çalışan Meclisi, "İyi ki" dedirten uygulamalara imza atmak suretiyle birçok projeyi hayata geçirmiştir.

"İyi ki" Mobil Uygulaması Banka İçi İletişimi Güçlendirmeye Devam Ediyor...

Kullanıcı deneyimine uygun, sosyal medya gibi hazırlanan altyapısıyla "İyi ki" Mobil Uygulaması, çalışanlar arasında etkileşimi artırmanın yanı sıra bilgilendirme süreçleriyle e-posta trafiğini azaltmıştır. Uzakları yakın eden uygulama ile Türkiye'nin en doğusundan en batısına her Kuveyt Türk şubesi ve her departman, mutluluklarını ve değerlerini birbiriyle paylaşma imkanı bulmuştur. "İyi ki" İşveren Markası ile birlikte lansmanı 2017'de gerçekleştirilen Bahar Şenlikleri Kutlamaları'nın üçüncüsü 2019 faaliyet döneminde 30. yıl heyecanı ile büyük bir coşkuyla gerçekleştirilmiştir.

2016 yılında ilki gerçekleşen ve bu yıl dördüncüsü düzenlenen "Küçük Ellerden Eserler Resim Yarışması" ile Kuveyt Türk çalışanlarının çocuklarının başarısına şahitlik edilmiş, ailevi değerlere verilen öneme bir kez daha vurgu yapılmıştır. 2017 yılında ilki gerçekleşen Çocuk Şenliği etkinliği ile çalışanların çocuklarına Bankacılık Üssü'nde bir gün boyunca çeşitli etkinlikler düzenlenmiş; "Küçük Ellerden Eserler" Resim Yarışması kazananlarına ödülleri takdim edilmiştir.

Kuveyt Türk'ün sağlam başarısında emeği olan tüm çalışanların ürettiği katma değerden hareketle 2019 yılının ilk çeyreğinde Banka'ya uzun yıllar emek verdikten sonra başka kurumlara geçen veya emekli olan Kuveyt Türk çalışanları için "Sağlam Dostlar" gecesi düzenlenmiştir. Gecede, Kuveyt Türk'ün ilk Genel Müdürü'nden aşçısına kadar tüm Banka dostları bir araya gelmiştir. Başarılı çalışanlarının her daim yanında olmayı ilke edinen Kuveyt Türk, 2019 faaliyet döneminde yüksek performans gösteren şube müdürlerini Genel Müdür Ufuk Uyan'ın bizzat tebrik ettiği "Yıldızlar Sofrası"nda buluşturmuştur. 2019 faaliyet döneminin Banka'nın 30'uncu kuruluş yıldönümü olması vesilesi ile çalışanlara çeşitli hediyeler verilmiş, bütün değerli emekleri için ailelerine teşekkür mektubu gönderilmiştir.

STRATEJİ

Çalışanların göstermiş oldukları başarılı performansı desteklemek üzere uygulanan Performans Starları Ödülleri ile istikrarlı bir performans grafiği elde edilmesi hedeflenmektedir.

Kuveyt Türk ücretlendirme yapısı; maaş, performans primi, yabancı dil tazminatı (İngilizce-Arapça), ulaşım yardımı ve diğer yan ödemeleri içeren "toplam ücret paketi" olarak ele alınmaktadır.

Portföy Yönetim Sistemi ile şube çalışanlarının, aylık ve yıllık olarak performans karnelerini daha sağlıklı biçimde alabilmeleri mümkün olmaktadır.

Kuveyt Türk, 2019 faaliyet döneminde de Anneler Günü'nde annelerin, eğitim dönemi başlangıcında ebeveynlerin, bayram dönemlerinde, terfi günlerinde, doğum günlerinde, evlilik yıl dönümlerinde, çocukları ilkokul birinci sınıfa başlayacak olanların ilk gününde çalışanların yanında yer alarak, hayatlarına küçük sürprizler ile dokunmaya devam etmiştir.

Performans Gelişimi: Kuveyt Türk İnsan Kaynakları Müdürlüğü, yetkinlikler ve ölçülebilir hedeflere dayalı olarak şeffaf bir biçimde yapılan performans değerlendirmeleri ve düzenli geri bildirimlerle, Kuveyt Türk yönetici ve çalışanlarının sürekli gelişimine destek olmaktadır. Portföy Yönetim Sistemi ile şube çalışanlarının, aylık ve yıllık olarak performans karnelerini daha sağlıklı biçimde alabilmeleri mümkün olmaktadır. Banka geneli ve Genel Müdürlük departmanları ise Kurumsal Performans Yönetim Projesi kapsamında Dengelenmiş Karne Modeli uygulamasına paralel olarak değerlendirilmenin yanı sıra altı aylık periyotlarla karne gelişimlerinin takibi ve raporlaması yapılmaktadır.

Şube satış kadrolarında 2017 yılından itibaren satış karneleri için uygulamaya alınan 120'lik skala metodu ile hedef-gerçekleşen ölçümlerinin daha adil yapılması ve buna mukabil performans prim sisteminde de farklılaşmanın artırılması mümkün olmuştur. Çalışanların göstermiş oldukları başarılı performansı desteklemek üzere uygulanan Performans Starları Ödülleri ile istikrarlı bir performans grafiği elde edilmesi hedeflenmektedir.

360 derece performans ölçümü için bir araç olması ve İK uygulamalarına yön vermesi amacıyla geliştirilen Biz Bize Anket Sistemi, çalışanların yetkinliklerinin ast-üst-eş düzey ilişkilerinde çok yönlü olarak değerlendirilmesine imkân vermesinin yanı sıra çalışanların fikirlerini iletebilecekleri yeni bir kanal oluşturmaktadır. Biz Bize Anketleri, "Gelişim İçin Bir Dakika" mottosuyla düzenli olarak çalışanlara gönderilmenin yanı sıra alınan cevaplar üzerinden data analizi yapılarak aksiyon planları geliştirilmektedir.

Ücretlendirme: Kuveyt Türk, Ücret Yönetim Sistemi ile birlikte çalışanlarını motive ederek hedeflerinin üzerinde performans göstermelerini sağlamayı, farklı performans seviyelerindeki çalışanları belirlemeyi ve performansa dayalı olarak ücretlendirmeyi amaçlamaktadır. Bu kapsamda, Kuveyt Türk ücretlendirme yapısı; maaş, performans primi, yabancı dil tazminatı (İngilizce- Arapça), ulaşım yardımı ve diğer yan ödemeleri içeren "toplam ücret paketi" olarak ele alınmaktadır. Ayrıca, piyasadaki rekabetçi konumun korunması amacıyla Kuveyt Türk çalışanlarına, özel sağlık sigortası (eş ve çocuklar dâhil), ferdi kaza sigortası, kurum katkılı bireysel emeklilik sistemi, giyim yardımı, aile destek paketi gibi yan haklar da sunulmaktadır.

İnsan kaynakları alanında "İyi ki" dedirten ve bizi en iyi işyeri statüsüne taşıyan diğer uygulamalardan bazıları şunlardır:

2015 yılında hayata geçirilen Evden Çalışma Modeli ile anne-çocuk ilişkisini korumak ve kadın istihdamını desteklemek için çalışanlara esnek saatlerle evden çalışma imkânı sunulmaktadır.

Milli bilinci birlikte hissetmek ve çalışanlarda güzel anılar bırakmak amacıyla 2016 yılında ilk kez başlayan Asker Uğurlama Töreni ile askere gidecek çalışanlar, tüm çalışma arkadaşları tarafından uğurlanmaya başlanmıştır.

- 2015 yılında hayata geçirilen Evden Çalışma Modeli ile anne-çocuk ilişkisini korumak ve kadın istihdamını desteklemek için çalışanlara esnek saatlerle evden çalışma imkânı sunulmaktadır. Anneliğin kutsal olduğu bilinci ile çocuğu ilkokul birinci sınıfa başlayan çalışan annelere de okulun ilk günü izin verilmektedir.
- Bankacılık sektöründe 2014 yılında ilk kez Kuveyt Türk tarafından hayata geçirilen şubelerde yaz kıyafeti uygulaması ile çalışanlar için rahatlık gözetilmektedir.
- 2017 yılında sektörde bir ilke imza atılarak esnek yan haklar uygulaması Sepetim hayata geçirilmiş ve 2018 yılında çalışanlardan gelen geri bildirimlerle sepetime yeni ürünler eklenerek çalışan memnuniyet düzeyi daha da üst seviyeye taşınmıştır.
- "Kuveyt Türk bünyesinde "Önce insan prensibinden hareketle, çalışanlara mutlu ve huzurlu bir çalışma ortamı sağlanması önceliğimizdir." inancı hâkimdir. Kötü hava koşullarında engelli ve hamile çalışanlar idari izinli sayılmaktadır.
- Milli bilinci birlikte hissetmek ve çalışanlarda güzel anılar bırakmak amacıyla 2016 yılında ilk kez başlayan Asker Uğurlama Töreni ile askere gidecek çalışanlar, tüm çalışma arkadaşları tarafından uğurlanmaya başlanmıştır.
- Soğuk hiyerarşi ilişkisinden uzak, sahadaki çalışanları daha iyi anlayabilmek adına "Sahada 1 Gün" ve "Anadolu'da 1 Gün" projeleri ile Üst Yönetim, Müdür ve Yöneticiler İstanbul ve Anadolu'nun farklı şubelerinde gişeden satış kadrolarına kadar çeşitli pozisyonlarda görev alarak güzel bir gün geçirmiştir.
- Küçükten büyüğe tüm süreçleri gelişim odaklı inceleyen, iyileşme alanlarını tespit eden, Kuveyt Türk'ü ileriye taşıyacak yeni çalışan uygulamalarına imza atan Önce Çalışan Meclisi, yenilikçi bakış açısıyla çalışmalarına önümüzdeki dönemde de devam etmeyi hedeflemektedir.

İnsan Kaynakları Müdürlüğü'nün 2020 hedefleri şu şekildedir:

- 2019 faaliyet döneminde başlanan Kariyer Mimarisi projesi kapsamında çalışanlara geleceğe yönelik yetkinlikleri de kazandıracak bankacılık sektöründe bir ilkin gerçekleşeceği yeni kariyer yapısının 2020 faaliyet döneminde tamamlanması hedeflenmektedir.
- 2020 faaliyet döneminin Banka içi ve Banka dışı işveren markasının ve "İyi ki" dedirten uygulamaların iletişiminin artırıldığı bir dönem olması planlanmaktadır.
- 2019 faaliyet dönemini "İyi ki" dedirten anlar kapsamında gerçekleştirdiği aksiyonlarla tamamlayan Kuveyt Türk İnsan Kaynakları'nın 2020 gündeminde bankacılık sektöründe bir ilk olan "Sepetim" esnek yan haklar uygulaması geliştirmeleri bulunmaktadır. 2017 yılında başlatılan Sepetim Uygulaması, çalışanlardan gelen talep ve görüşlere göre her yıl gözden geçirilmektedir.
- Yakın geleceğin parlak gündeminin dijitalleşme olacağı düşüncesiyle, İnsan Kaynakları'nda da dijitalleşme hedeflenmektedir. 2020 yılında sistemsel süreçlerin geliştirilmesi ile İK analitik alanında çalışmalar devam ettirilerek veri hazinesinin değerlendirilmesi hedeflenmektedir.
- Sektörün cazibe merkezi olma hedefine yönelik geliştireceği projelerle; içeride "Önce Çalışan" diyerek en kıymetli değerine yatırım yapmaya devam etmeyi planlayan Kuveyt Türk, dışarıda da "Sağlam Bankacılığın Okulu" diyerek çatısı altında çalışmaktan mutluluk duyacak çalışan adayları ile "Daha Güzel bir Kuveyt Türk" inşa etme çalışmalarına devam etmeyi hedeflemektedir. "İyi ki" dedirten uygulamaların 2020 yılında artarak devam etmesi öngörülmektedir.
- 2017'de Talent Board Candidate Experience Ödülü'nü alan Kuveyt Türk, çalışan adaylarına en iyi deneyimi sunarken mevcut çalışanları için de yetenek yönetimi uygulamalarını yaygınlaştırmayı hedeflemektedir.
- Kuveyt Türk, sunduğu "Gelişim Odaklı Kariyer" imkânları ve "Rekabetçi Ücret Paketi" ile sektörün cazibe merkezi olmayı sürdürmeyi planlamaktadır.

STRATEJİ

Deneyim ve yetkinliğiyle ön plana çıkan Kuveyt Türk İK İş Ortakları, İK alanındaki en güvenilir teknikleri bir arada kullanarak işe alım süreçlerini etkin bir biçimde yürütmektedir.

Değerlendirme Merkezi'nde adayların sunum becerileri değerlendirilmenin yanı sıra grup çalışması, role play, vaka çalışmaları, kişilik envanteri gibi tekniklerle Kuveyt Türk'ün temel yetkinlikleri ile ilgili ölçümler yapılmaktadır.

İK İş Ortakları'nın işe alım sürecindeki ölçümleri desteklemek amacıyla 2015 yılı içerisinde uygulamaya aldığı en önemli aksiyon Talent Q Kişilik Envanteri olmuştur.

İK İŞ ORTAKLIĞI MÜDÜRLÜĞÜ

Kuveyt Türk bünyesinde işe alım süreçlerinden çıkış sürecine kadar çalışanın Kuveyt Türk'ün her adımında yanında olmayı prensip edinen bir yapılanma bulunmaktadır. 14 Bölge ve Genel Müdürlük ekiplerinin her sürecini takip eden İK İş Ortakları, düzenli olarak şube/departman ziyaretleri aracılığıyla çalışma arkadaşları ile hasbihal ortamları oluşturmanın yanı sıra çalışma ortamlarının daha iyi hale gelmesi için destek olmaktadır.

Deneyim ve yetkinliğiyle ön plana çıkan Kuveyt Türk İK İş Ortakları, İK alanındaki en güvenilir teknikleri bir arada kullanarak işe alım süreçlerini etkin bir biçimde yürütmektedir. Kuveyt Türk işe alım süreçleri, 2014 faaliyet döneminde uygulamaya alınan online mülakatlar ile başlamakta ve düzenlenen İngilizce yeterlilik sınavları ile devam etmektedir. Bu aşamaları tamamlayan adaylar Değerlendirme Merkezi'ne alınmaktadır. Değerlendirme Merkezi'nde adayların sunum becerileri değerlendirilmenin yanı sıra grup çalışması, role play, vaka çalışmaları, kişilik envanteri gibi tekniklerle Kuveyt Türk'ün temel yetkinlikleri ile ilgili ölçümler yapılmaktadır.

İK İş Ortakları'nın işe alım sürecindeki ölçümleri desteklemek amacıyla 2015 yılı içerisinde uygulamaya aldığı en önemli aksiyon Talent Q Kişilik Envanteri olmuştur. 2018 yılında da kullanılan bu araç, işe alım süreçleri kalitesini olumlu yönde etkilemiştir. Bu envanterin en dikkat çekici yanı, Banka'nın yetkinliklerine göre özelleştirilmiş olmasıdır.

Yüksek nitelikli genç adayları bünyesine katan Kuveyt Türk, bu hedefler doğrultusunda 2008 yılından beri devam eden Bankada Kampüs programına ek olarak 2017 yılında Kâşif Programı'nı başlatmıştır. Bu programdan başarılı şekilde mezun olan çalışanlar, Kuveyt Türk Management Trainee programına geçmeye hak kazanmıştır. Bilgi Teknolojileri alanında da bu hedeflere yönelik öğrenciler için Tekno Kampüs ve mezunlar için Tekno MT gibi yeni markalar hayata geçirilmiştir. Ayrıca, yüksek potansiyelli adayların Banka'yı tanıması ve oryantasyon sürecini maksimum verimlilikte geçirmesi amacıyla Adaptasyon Projesi başarıyla yürütülmektedir. İş hayatına yeni adım atmış çalışanlar ile onlara yol gösterecek tecrübeli çalışanların eşleştirilmeleri ve yollarına birlikte devam etmeleri, projenin en önemli yapıtaşını oluşturmaktadır.

EĞİTİM VE GELİŞTİRME MÜDÜRLÜĞÜ

Kuveyt Türk Bankacılık Okulu, Eylül 2017 tarihinde Kuveyt Türk çatısı altında eğitim ve gelişim faaliyetlerini bir kurumsal üniversite perspektifinde gerçekleştirmek üzere yola çıkmıştır. Bankacılık Okulu kapsamında katılım bankacılığı alanındaki yetkinlik ve stratejileri öğrenme mekanizmalarına yansıyacak şekilde farklı fakülteler altında yapılandırarak kariyerini bu alanda sürdüren Kuveyt Türk çalışanlarına değer yaratan bir öğrenme deneyimi sunulmasını misyon edinmiştir.

2019 faaliyet döneminde işe yeni alınan 373 çalışan için Temel Bankacılık Öğrenme Yolculuğu uygulanmıştır.

30.000

SAAT

2019 faaliyet döneminde çalışanlar için yaklaşık 30.000 saat dijital eğitim uygulaması gerçekleştirilmiştir.

Şube Müdür adayları için düzenlenen ve dört modülden oluşan 30 günlük Kariyer Gelişim Programı'nı ise 73 çalışan tamamlamıştır.

Sahip olduğu modern teknolojiler ile altyapısını her geçen gün güçlendiren Kuveyt Türk bünyesindeki Bankacılık Okulu, organizasyonel gelişimini sürdürülebilir kılacak öğrenme yolculukları ile çalışanların potansiyelleri ve tercihleri doğrultusunda, hem mevcut görevleri hem de organizasyon içinde üstlenebilecekleri farklı görevler için gelişim imkânları sunmaktadır. Tüm bu faaliyetler esnasında da trendlere uygun olarak çok boyutlu eğitim metotları ile çalışanlara hizmet verilmektedir. Bu kapsamda, 2019 faaliyet döneminde çalışanlar için 483 farklı başlıkta gerçekleştirilen 1.417 yüz yüze eğitimle yaklaşık 148.650 saat eğitim sağlanırken, 250'yi aşkın özgün içerikle yaklaşık 30.000 saat dijital eğitim uygulaması gerçekleştirilmiştir.

2019 faaliyet döneminde işe yeni alınan 373 çalışan için Temel Bankacılık Öğrenme Yolculuğu uygulanmıştır. Program kapsamında temel bankacılık, bankacılar için hukuk, faizsiz bankacılık ilkeleri, müşteri odaklılık, etik bankacılık, ürün ve hizmetler, satış ve ilişki yönetimi, performans gelişim sistemi, Banka'nın kültür ve yapısını anlatan eğitim içerikleri yer almaktadır. Müşteri İlişkileri Yönetmeni, Müşteri İlişkileri Uzmanı ve Gişe Yetkilileri için mesleki bilgi, beceri ve yetkinliklerin geliştirilmesine dönük operasyon geliştirme eğitim programları düzenlenmiş ve toplamda 632 kişiye ortalama 5 gün eğitim verilmiştir.

2019 faaliyet döneminde dördüncü dönem mezunlarını veren Veri Analisti Yetiştirme Programı ile 75 yeni katılımcı Veri Analisti olarak sertifika almaya hak kazanmıştır. 2019 faaliyet döneminde ilk kez gerçekleştirilen ve tamamı Veri Analisti Yetiştirme Programı'ndan mezun olan çalışanlardan oluşan Veri Bilimcisi Yetiştirme Programı'ndan 12 çalışan iş birimlerinde doğrudan uygulanmaya başlanan 12 Analitik Proje ile başarıyla mezun olmuştur. Satış-pazarlama kadrolarında çalışanların satış, kredi, risk, konularındaki teknik bilgilerinin artırılması amacı ile finansal analiz, mali tahlil süreci, bilanço ağırlıklı kredi programlarına öncelik verilerek 480 çalışan kredi programlarına alınmıştır.

Şube Müdür adayları için düzenlenen ve dört modülden oluşan 30 günlük Kariyer Gelişim Programı'nı ise 73 çalışan tamamlamıştır.

Kuveyt Türk, alanında uzman, yetkin ve tecrübeye sahip personelleri iç eğitmen akreditasyon sürecine alarak iç eğitmen yetiştirilmesi ve geliştirilmesini desteklemektedir. 2019 yılında iç eğitim oranı %60 olarak gerçekleşmiştir. İç Eğitmen Akreditasyon Programı kapsamında 61 kişi akredite olmuş ve iç eğitmenler sertifikalarını almışlardır.

Banka'ya yüksek potansiyelli adaylar çekmek amacıyla oluşturulan Management Trainee programları 2019 yılında GM MT, Tekno MT ve Şube MT şeklinde üç farklı konseptte tasarlanarak her grubun kendi ihtiyacına yönelik eğitim içeriği sunulmuştur. Yaklaşık dokuz ay süren Öğrenme ve Gelişim Yolculuğu; sınıf içi eğitimlere ilave olarak Şube ve Genel Müdürlük departmanlarında işbaşı stajları, outdoor etkinlikleri ile farklılaştırılmıştır. Yabancı dil sürecinde 70 çalışan TOEFL eğitim programına dâhil edilmiştir. Bankacılık Arapçası kapsamında 43 kişi sınıf içi Arapça eğitimine katılmış, Arapça bilen personellere dil tazminatı uygulaması yürürlüğe konmuştur.

Son dönemde artan yabancı müşteri yoğunluğu göz önüne alınarak Yabancı Bankacılık Projesi kapsamında Bankacılık Arapçası ve Bankacılık İngilizcesi olmak üzere 2 farklı bankacılık terimlerinden oluşan ses dosyaları ile desteklenmiş kurumsal kitaplar yayınlanmıştır. Kişisel Gelişim Eğitimlerine ek olarak; Yaşayarak Öğrenme metodu ile 265 çalışan ile İletişim Atölyesi çalışması yapılmıştır.

Kuveyt Türk, akademik çalışmalar kapsamında bir çalışanın sahip olduğu yetkinliklerle çalıştığı pozisyonun gerektirdiği yetkinlikler arasındaki uyumu o çalışanı motive eden unsurların en başında görmektedir. Banka'nın tüm eğitim ve gelişim faaliyetlerinin amacı, çalışanları bir yandan çalıştıkları pozisyonun gerektirdiği yetkinliklerle donatırken, diğer yandan kişisel gelişimleri ve entelektüel birikimlerinin gelişmesine katkı sağlamaktır.

STRATEJİ

2019 faaliyet döneminde gerçekleştirilen araştırma ve anketler, Kuveyt Türk'ün, kaliteli hizmet ve müşteri memnuniyeti gibi alanlarda hedeflerine ulaştığını göstermektedir.

2019 yılında EDMER'in, kuruluşları etik kriterlere uyumuna göre değerlendirdiği ETİKA Yarışması'nda Etik Ödülü'nü beşinci kez kazanan Kuveyt Türk, etik bankacılık konusunda tutumunu bir kez daha ispatlamıştır.

4,07

İç Müşteri Memnuniyeti Anketi sonuçlarına göre, 2019 yılı genel ortalaması 5 üzerinden 4,07 olmuştur.

ORGANİZASYON VE KALİTE GELİŞTİRME MÜDÜRLÜĞÜ

Kuveyt Türk'ün Strateji Sektörü'ne bağlı olarak faaliyet gösteren Organizasyon ve Kalite Geliştirme Müdürlüğü;

- Müşteri araştırmalarının yapılması,
- Hizmet kalitesini geliştirici proje ve çalışmalar yapılması,
- Müşteri şikâyetlerinin alınması ve çözüme ulaştırılması,
- Müşteri memnuniyetini artırıcı iyileştirme projelerinin yürütülmesi,
- İç ve dış müşteri memnuniyeti ölçen anketlerin yapılması,
- DÖF (Düzenleyici, Önleyici, İyileştirici Faaliyet) Sistemi ile Banka'nın ürün ve hizmetlerinde karşılaşılan veya karşılaşılabilecek problemlerin düzeltilmesi, önlenmesi ve iyileştirilmesi için çalışmalar yapılması,
- Etik bankacılık faaliyetlerinin yürütülmesine dair çalışmaların ve kontrollerin yapılması,
- Organizasyon yapısının sürekli gözden geçirilmesi, piyasa ve müşteri beklentileri doğrultusunda teknolojik gelişmeler dikkate alınarak etkin bir organizasyon yapısı kurulması ve görev/sorumluluk dağılımının en uygun şekilde tesis edilmesi,
- Norm kadro çalışmalarının yürütülmesi, optimum seviyede çalışan sayısı ile faaliyetlerin yürütülmesinin sağlanması,
- İş değerleme çalışmalarının yürütülmesi, pozisyonların doğru konumlandırılmasının sağlanması,
- Yetkilendirme ve iş akışı sisteminin yönetilmesi, organizasyon yapısına uygun akışların tasarlanması ve görev tanımları doğrultusunda yetkilendirme yapılmasının sağlanması,
- Kalite Doküman Yönetimi Sistemi'nin yönetilmesi, dokümanların güncel ve eksiksiz tutulması,
- ISO 10002 ve EN 15838 kalite belgelendirmelerine yönelik çalışmaların yapılması, etkin bir Kalite Yönetim Sistemi'nin oluşturulması,
- Bankacılık sistemi ekran kullanımları, ürün ve hizmet özellikleri ile ilgili ihtiyaç duyan banka personeline bilgilendirme yapılması ve bu alanlarla karşılaşılan problemlerle ilgili ilk destek noktası olarak yardımcı olunması faaliyetlerini yürütmektedir.

Kalite ve Müşteri Memnuniyeti

2019 faaliyet döneminde gerçekleştirilen araştırma ve anketler, Kuveyt Türk'ün, kaliteli hizmet ve müşteri memnuniyeti gibi alanlarda hedeflerine ulaştığını göstermektedir. İş, iletişim ve genel memnuniyet ile ilgili sorular sorulan İç Müşteri Memnuniyet Anketi'ne %74 oranında katılım sağlanması, çalışanların Banka'ya olan güvenini tescillemiştir. İç Müşteri Memnuniyeti Anketi sonuçlarına göre, 2019 yılı genel ortalaması 5 üzerinden 4,07 olmuştur.

Kalite ve Müşteri Memnuniyeti'nin 2019 yılında gerçekleştirdiği çalışmaların başlıcaları şunlardır:

- 2019 yılında EDMER'in, kuruluşları etik kriterlere uyumuna göre değerlendirdiği ETİKA Yarışması'nda Etik Ödülü'nü beşinci kez kazanan Kuveyt Türk, etik bankacılık konusunda tutumunu bir kez daha ispatlamıştır.

Müşterilerin memnuniyetini arttırmak üzere süreçler dijitalleştirilirken, müşteri şikayet yönetiminde yapay zeka dönemi 2019 Eylül ayında başlamıştır.

%25

2019 faaliyet döneminde şikayetlerde meydana gelen %25'lik azalma dikkat çekmektedir.

Müşteri memnuniyet sürecinin dijitalleştirilmesi amacıyla Mobil Şube ile Şikayet Programı arasında tam entegrasyonlu bir yapı kurulmuştur.

- Yeni işe başlayan çalışanların etik bankacılık ve hizmet kültürü konusunda aldığı birer gün sınıf içi eğitimler interaktif bir şekilde devam ettirilmiştir.
- Her birimden ve şubeden seçilen; Banka'nın etik ilke ve değerlerinin korunmasına ve benimsenmesine katkı sağlayan Etik Elçiler ile çalışmak üzere çalışma programı hazırlanmış ve bu program kapsamında öncelikle Etik Elçilere bilgi ve öneri talep toplama anketi yapılmıştır.
- Etik Bankacılık Anketi, hem dış hem de iç müşteriye gerçekleştirilerek Banka'nın Etik Bankacılık skoru ortaya çıkarılmıştır.
- Etik Komite, 2019 yılında toplantılarına devam ederek etik bankacılık alanında önemli kararlara imza atmıştır. Etik Bildirim Sistemi'nden gelen taleplerle ilgili kalıcı çözümler oluşması için kararlar alınmıştır.

Yıl bazlı olarak Müşteri Şikayetleri incelendiğinde 2019 faaliyet döneminde şikayetlerde meydana gelen %25'lik azalma dikkat çekmektedir. Bu azalma, Düzeltici Önleyici İyileştirici (DÖF) gerçekleşmelerindeki artış ve müşteri memnuniyeti süreçlerinde yapılan iyileşmelerden kaynaklanmaktadır.

Müşterilerin memnuniyetini arttırmak üzere süreçler dijitalleştirilirken, müşteri şikayet yönetiminde yapay zeka dönemi 2019 Eylül ayında başlamıştır. Bildirimlerin sınıflandırılarak ilgili akışların hızlıca başlamasına olanak sağlayan Yapay Zeka Uygulaması, sürekli yeni sınıflandırmaları öğrenmesiyle de fark oluşturmaktadır.

Müşteri memnuniyet sürecinin dijitalleştirilmesi amacıyla Mobil Şube ile Şikayet Programı arasında tam entegrasyonlu bir yapı kurulmuştur. Müşterilerin bildirimlerinin, tanımlı müşteri numarası üzerinden anlık olarak çözüm ekibine ulaşmasını ve müşterilerin bildirimlerini kendisinin Mobil Şube üzerinden izlemesini sağlayan bu geliştirme, müşteri memnuniyetinin de artmasını sağlamıştır.

Dijitalleştirme sürecinde ayrıca 200 den fazla müşteri sorularını cevaplamaya uygun şablon hazırlanarak, müşterilerin sık ilettiği taleplere hızlı dönüşler yapılması sağlanmıştır. Müşteri Memnuniyeti Merkezi'ne gelen bildirimlerdeki şikayet olan bildirimler, 2019 yılında ortalama 2,85 iş günü sürede çözülmüştür. Müşterilerin soru ve önerileri ise ortalama 1,18 iş günü sürede çözülmüştür. Müşterilerin soru ve önerilerine dönüşlerde kısalma olması, müşteri memnuniyetinin artmasına yol açmıştır.

Organizasyon Geliştirme

Kuveyt Türk bünyesinde operasyon grubu departmanların kapasite planlamasının etkin bir şekilde yapılabilmesi için işlem yoğunluğunu sistemsel olarak ölçen bir iş yükü raporu tasarlanmış ve uygulamaya alınmıştır. Bu rapor sayesinde OPM Grubu'nun yanı sıra diğer departmanlardaki operasyonel iş yükü de anlık olarak izlenebilmekte ve ihtiyaçlar hızlıca tespit edilerek aksiyon alınabilmektedir. Ayrıca, şube satış kadrolarının belirlenmesi için de kadro modeli gözden geçirilmiş ve sistemsel hale getirilmiştir.

Doküman yönetim sisteminde yer alan dokümanların yıllık gözden geçirmelerinin otomatik olarak başlatılabilmesi için otomatik gözden geçirme süreci tasarlamış ve uygulamaya alınmış, sistem tarafından otomatik revizyon akışı başlatılarak kullanıcıların aksiyon alması sağlanmıştır.

Ayrıca; işe alım, tayin ve terfi durumlarında yeni pozisyonlara geçen kullanıcıların okuması gereken dokümanların kendilerine okuma görevi olarak atanabilmesi için süreç tasarlanmış ve sistemsel geliştirme talebi oluşturulmuştur.

STRATEJİ

Ürün Destek ve Yetkilendirme Birimi, çalışanların karşılaştığı süreç ve ekran sorunları hakkında ilgili departmanları bilgilendirmenin yanı sıra çözüm bulmaları konusunda yardımcı olmaktadır.

EN15838 Müşteri İletişim Merkezleri Hizmet Standardı değişikliği sebebiyle ISO 18295:2017 Müşteri İletişim Merkezleri Standardı kapsamında yeniden belgelendirme denetimine girilmiş ve belgelendirme başarıyla tamamlanmıştır.

8.789

MERCEK

Yıl içerisinde 8.789 adet mercek talebi karşılanmıştır.

ISO 10002 Müşteri Şikâyetleri Yönetim Sistemi ile ISO 18295 Çağrı Merkezi Yönetim Sistemi standartlarına göre Banka'nın sahip olduğu sertifikalar kapsamında iç tetkikler yapılmış, gelişim alanlarına yönelik faaliyetler planlanmıştır. Dış denetimler, başarılı bir şekilde sonuçlandırılarak belge devamlılığı sağlanmıştır.

EN15838 Müşteri İletişim Merkezleri Hizmet Standardı değişikliği sebebiyle ISO 18295:2017 Müşteri İletişim Merkezleri Standardı kapsamında yeniden belgelendirme denetimine girilmiş ve belgelendirme başarıyla tamamlanmıştır. Bunun yanı sıra, ana bankacılık uygulaması (BOA) ve 3. parti uygulamaların yetki ve kullanıcı gözden geçirmeleri yapılmıştır. BOA yetkilendirme ve yetkilendirmeye bağlı rapor ekranlarında sistemsel geliştirmeler yapılmış ve performans iyileştirmesi sağlanmıştır.

Ürün Destek ve Yetkilendirme

Kuveyt Türk Ürün Destek ve Yetkilendirme Birimi, ihtiyaç duyan banka çalışanlarına bankacılık sistemi ekran kullanımları, ürün ve hizmet özellikleri ile ilgili bilgilendirme faaliyetleri yürütmenin yanı sıra bu alanlarda karşılaşılan problemlerle ilgili ilk destek noktası olarak yardımcı olmaktadır.

Ürün Destek ve Yetkilendirme Birimi, çalışanların karşılaştığı süreç ve ekran sorunları hakkında ilgili departmanları bilgilendirmenin yanı sıra çözüm bulmaları konusunda yardımcı olmaktadır. Böylece, kullanıcıların aynı sorunla daha az karşılaşmaları amacıyla kalıcı çözümler bulunması konusunda çaba göstermektedir. Bu faaliyetine ek olarak 2019 yılında bankacılık sistemi (BOA) yetki tanımlamaları da Ürün Destek ve Yetkilendirme Ekibi tarafından gerçekleştirilmeye başlanmıştır.

Ürün Destek ve Yetkilendirme Ekibi, 2019 yılında banka çalışanlarına yardımcı olmak amacıyla 60.320 adet telefon görüşmesi gerçekleştirmiştir. Ayrıca, yıl içerisinde 8.789 adet mercek talebi karşılanmıştır.

BANKACILIK SERVİS GRUBU

Operasyon Merkezi, şube sayısı ve işlem hacmi itibarıyla sürekli büyüyen Kuveyt Türk'ün operasyonel iş süreçlerini etkin bir biçimde yürütmek için kurumsal kapasitesini ve insan kaynağı yetkinliğini artırmaya yönelik yatırımlar gerçekleştirmektedir.

Kuveyt Türk Operasyon Merkezi; kurumsal, bireysel ve uluslararası bankacılık gruplarının operasyonel işlemlerini eşgüdümlü olarak gerçekleştirmek üzere yapılandırılmıştır.

İdari Hizmetler Grubu bünyesinde; İdari Hizmetler ve Satın Alma Müdürlüğü (Satın Alma, İdari İşler, Haberleşme Servisleri), İnşaat ve Emlak Müdürlüğü ile Güvenlik Müdürlüğü yer almaktadır.

Kuveyt Türk Operasyon Merkezi; kurumsal, bireysel ve uluslararası bankacılık gruplarının operasyonel işlemlerini eşgüdümlü olarak gerçekleştirmek üzere yapılandırılmıştır. Faaliyetlerine üstün kalite standartlarına ulaşma ve operasyonel maliyetleri asgari düzeye indirme hedefi doğrultusunda yön veren merkez bünyesinde, Kredi Operasyonları, Bankacılık Operasyonları, Dış Ticaret ve Hazine Operasyonları, Merkezi Operasyonlar, Sigorta, Ödeme Sistemleri, Ürün ve Müşteri Güvenliği ve Çağrı Merkezi departmanları yer almaktadır.

Kuveyt Türk bünyesindeki iş etkinliğinin artırılmasına yönelik iş süreçlerinin yönetimi, gerekli teknolojik güncelleme faaliyetlerinin yürütülmesi de Operasyon Merkezi'nin sorumlulukları arasındadır. Operasyon Merkezi, şube sayısı ve işlem hacmi itibarıyla sürekli büyüyen Kuveyt Türk'ün operasyonel iş süreçlerini etkin bir biçimde yürütmek için kurumsal kapasitesini ve insan kaynağı yetkinliğini artırmaya yönelik yatırımlar gerçekleştirmektedir.

İDARİ HİZMETLER GRUP MÜDÜRLÜĞÜ

İdari Hizmetler Grubu bünyesinde; İdari Hizmetler ve Satın Alma Müdürlüğü (Satın Alma, İdari İşler, Haberleşme Servisleri), İnşaat ve Emlak Müdürlüğü ile Güvenlik Müdürlüğü yer almaktadır.

İdari Hizmetler ve Satın Alma Müdürlüğü

Satın Alma, İdari İşler, Haberleşme, Arşiv, Lojistik alt servislerinden oluşan İdari Hizmetler ve Satın Alma Müdürlüğü, Banka'nın tedarik ve hizmet süreçlerinin oluşturulmasını ve yürütülmesini sağlamaktadır.

Satın Alma: Banka'nın ihtiyaç duyduğu mal ve hizmetlerin, ihtiyaçlara göre piyasa analizlerinin yapılması, zamanında, en uygun maliyet ve kaliteli şekilde temin edilmesi, satın alınan stoklu ürünlerin Lojistik Merkezi vasıtasıyla depolanması ve talep yönetimi kanalıyla ihtiyaç noktalarına dağıtımı sağlanmaktadır. Satın Alma, Kiralama ve Lojistik Servisi faaliyetleri çerçevesinde Banka'nın stratejisine uygun olarak yeni hizmet noktası oluşturmak amacıyla satın alınan veya kiralanan mülklerin, oluşturulan projelere göre ihale edilerek hizmete hazır hale getirilmesi sağlanmaktadır.

Satın Alma Yönetimi (Talep – Sipariş – Tedarik – Faturalama), Banka bünyesinde geliştirilen uçtan-uca ERP yapısına taşınmıştır. Satınalma süreçlerinin şeffaflaştırılması ve satın alma talebinin oluşturulup teslim edilmesine kadar olan sürecin her aşamada kolay takibi ve raporlanabilmesi için e-ihale yazılımı temini ve satınalma dijital dönüşüm projesi çalışmalarına başlanmıştır. İlgili proje kapsamında satın-alma süreç ve ekranlarının yeniden tasarlanması için BT-Konya Ar-Ge çalışmalarına başlamıştır. Projenin 2020 faaliyet döneminin ilk çeyreğinde canlıya alınması planlanmaktadır.

BANKACILIK SERVİS GRUBU

2019 yılı içerisinde kiralaması yapılan 3 adet Bölge Müdürlüğü ile (1 adet yeni, 2 adet yenileme), 1 adet Çağrı Merkezi (yenileme), 16 adet yeni şube ve XTM şube, 13 adet offsite ATM'nin ihale süreçleri tamamlanarak hizmete alınmıştır.

İdari İşler Müdürlüğü, tüm personelin yurt içi ve yurt dışı uçak bileti, konaklama gibi seyahat ve turizm hizmet süreçlerini yürütmektedir.

Toplamda 4.500 m² alana sahip Lojistik ve Arşiv Merkezi'nde 600'e yakın farklı ürünün tedarik planlaması, stok ve sevkiyat yönetimi verimlilik esaslı olarak yürütülmektedir.

Operasyonel maliyetlerin optimizasyonu için farklı tedarikçiler ile merkezi anlaşmalar yapılmanın yanı sıra tedarik süreçlerinin sürekli iyileştirilmesine devam edilmektedir. Mümkün olduğunca bakım ve onarım hizmetlerinde de tedarikçi birleştirmeleri yapılarak kalitenin artırılması ve işletme giderlerinin azaltılmasına katkı sağlanmıştır.

2019 yılı içerisinde kiralaması yapılan 3 adet Bölge Müdürlüğü ile (1 adet yeni, 2 adet yenileme), 1 adet Çağrı Merkezi (yenileme), 16 adet yeni şube ve XTM şube, 13 adet offsite ATM'nin ihale süreçleri tamamlanarak hizmete alınmıştır. Bunun yanı sıra, mevcut 13 şubenin yeri değiştirilmiş, 13 şubede kapsamlı yenileme ve 10 adet lobi XTM tadilatı yapılmıştır.

Haberleşme, Özel Kalem, Arşiv ve Lojistik Servisi yönetiminde; Tuzla'da 2.500 m² alan üzerine kurulu olan ve toplamda 4.500 m² alana sahip Lojistik ve Arşiv Merkezi'nde 600'e yakın farklı ürünün tedarik planlaması, stok ve sevkiyat yönetimi verimlilik esaslı olarak yürütülmektedir.

Haberleşme, Özel Kalem, Arşiv ve Lojistik Servisi faaliyetleri çerçevesinde Banka'nın; resmi dairelerden elden teslim edilen tebligatlar ile posta-kargo-kurye evraklarının kabul-kayıt-dağıtım işlemleri, tüm kurul-komiteler sekretaryası, resmi yazışmalar ve bildirimler, özel kalem hizmetleri, sabit ve mobil hat operatörleri hizmetleri ile arşiv hizmetlerini karşılamak üzere görevlerini yürütmektedir.

Bu çerçevede, Banka'ya ait sabit telefon, mobil telefon, elektrik, su ve data hatlarında kesintisiz hizmet vermek amacıyla 29.961 adet farklı abonelik yönetilmektedir. Kargo, kurye, posta gibi taşıma yöntemleri kullanılarak günlük 9.500 civarında evrak yönetimi, gönderi giderlerinde müşteri memnuniyetini olumsuz etkilemeyecek şekilde merkezi olarak yönetilmenin yanı sıra maliyet avantajı sağlanmaktadır.

İdari İşler; bankacılık hizmetlerinin sürdürebilmesi için gerek duyulan, temizlik, seyahat, konaklama, yemek, yemek kartı, bina teknik, servis, eğitim ve toplantı salonları, ikram, peyzaj, araç filo yönetimi, çay ocağı, oto yıkama ve şoförlük gibi tüm destek hizmet fonksiyonlarını yürütmenin yanı sıra yönetmektedir. Bankacılık Üssü ve Yaşam Alanı'nda çalışanların çeşitli ihtiyaçlarını tesis içinde karşılayabilmesi amacıyla misafirhane, restoran, kafeterya, spor salonu, kuaför, kuru temizleme, terzi vb. gibi genel hizmetler sağlanmaktadır.

İdari İşler Müdürlüğü, tüm personelin yurt içi ve yurt dışı uçak bileti, konaklama gibi seyahat ve turizm hizmet süreçlerini yürütmektedir. Aynı zamanda, Bankacılık Üssü'nde bulunan 60 yatak kapasiteli misafirhane ve 12 adet eğitim salonu ile konferans salonu hizmeti verilmektedir. Genel Müdürlük ve Bankacılık Üssü'nde çalışan personellere yönelik organize edilen personel servis hizmeti, Bölge ve Şube Müdürlükleri kapsamında organize edilen genel temizlik ve çay ocağı hizmeti ile Bankacılık

Mevcut Kuveyt Türk şubelerinde 101 adet lobi tipi ATM altyapısı ve kurulumu sağlanmıştır.

Üssü lokasyonunda yürütülen bina yönetimi kapsamında, sağlıklı yaşam için spor hizmeti, bina teknik ve temizlik hizmetleri ile peyzaj hizmetleri verilmektedir.

2019 yılında standart hizmetlerin yanı sıra; Kuveyt Türk İkram Konsepti revize edilerek çayın yanına sağlıklı atıştırmalık, kahvenin yanında lokum ikram edilmeye başlanmış, tüm lokasyonlarda hizmet veren personellere eğitim programları yapılmıştır. Yapılan değerlendirmeler sonucunda yıl içerisinde kira süreci dolan makam ve hizmet araçlarının yerine satın alınan 323 adet yeni aracın işletilmesine başlanmıştır. Banka'nın belirlenen politikalar ve uygulama esasları çerçevesinde; verilen hizmet süreçlerinin iyileştirilmesi ve geliştirilmesine yönelik proje çalışmaları yapılarak çalışanların talep, ihtiyaç ve memnuniyetleri sağlanmaktadır.

İnşaat ve Emlak Müdürlüğü

Kuveyt Türk İnşaat ve Emlak Müdürlüğü, Banka'nın stratejisi doğrultusunda, belirlenen noktalarda yeni hizmet noktalarının kiralanması, projelendirilmesi ve inşaat süreçlerinin tamamlanması için gerekli çalışmaları hayata geçirmektedir. 2019 faaliyet döneminde 1 adet İnovasyon Merkezi ve 16 adet yeni şube imalatı gerçekleştirilmesinin yanı sıra 13 adet ATM noktası hizmete alınmıştır.

Mevcut şubelerden 26 adedi yeni yerine taşınarak veya yerinde komple yenileme çalışması yapılmış, bunun yanı sıra 3 adet bölge müdürlüğü tadilatı tamamlanmıştır. 10 adet şubede lobi XTM hizmet noktası açılırken, şubelerin ihtiyaçları veya yeni iş modelleri kapsamında; 30 adet şubede kapsamlı, 80 adet şubede ise kısmi tadilat ve düzenleme çalışmaları gerçekleştirilmiştir. Mevcut Kuveyt Türk şubelerinde 101 adet lobi tipi ATM altyapısı ve kurulumu sağlanmıştır. Yıl boyunca şubelerden Şube Teknik birimine gelen 8,050 adet muhtelif çağrı kayıt altına alınmış ve çözüm üretilmiştir. Banka'nın sosyal sorumluluk projelerinden olan 6.722 m² peyzaj projesi tamamlanmış ve Bankacılık Üssü Binası'nın yanında yer alan cami inşaatına devam edilmiştir. Genel Müdürlük binasının yerinde yenilenmesi amacıyla; kapsamlı proje, tadilat ve inşaat çalışmaları sürdürülmüştür. İnşaat ve Emlak Müdürlüğü, yeni şube açılışları ve yenilemelerin dışında, Kuveyt Türk'ün satış pazarlama ve iş modeli gelişimlerine dair politikalarının sahada uygulanır hale gelmesi noktasındaki hizmet ve katkılarını 2019 faaliyet döneminde de sürdürmeye devam ettirmiştir.

Güvenlik Müdürlüğü

Görev alanında ve yasal kapsam dâhilinde bulunan Banka'nın ilgili hizmet noktalarında; müşteri memnuniyetini ön planda tutarak, hizmet noktasının güvenliğinin temin edilmesi amacıyla; teknik ve taktik bilgiye sahip, yüksek iş disiplinli, gelişen teknolojiye uyum sağlayan özel güvenlik görevlileri ile güvenlik hizmeti verilmektedir.

OPERASYON GRUP MÜDÜRLÜĞÜ

Kuveyt Türk Operasyon Grup Müdürlüğü; Bankacılık Operasyonları Müdürlüğü, Dış Ticaret ve Hazine Operasyonları Müdürlüğü, Kredi Operasyonları Müdürlüğü, Merkezi Operasyonlar Müdürlüğü, Ödeme Sistemleri Müdürlüğü'nün koordinasyonundan sorumludur.

Bankacılık Operasyonları Müdürlüğü

Sigorta İşlemleri Servisi: Sigorta İşlemleri Servisi, gerek Kuveyt Türk bünyesinde kullandırılan kredilere konu olan sigortaların gerekse de kredi dışında sigorta işlemlerinde; poliçe tanzimi, yenileme, zeyil işlemleri (değişiklik-iptal) hasar işlemlerinin takibi faaliyetlerini gerçekleştirmektedir. Faaliyet gösterdiği alanlardaki bütün operasyon ve anlaşmalarında "tekâfül" olarak da bilinen katılım sigortacılığı prensiplerini özenle uygulayan ve Türkiye'de bu konuda alanında faaliyet gösteren tek sigorta şirketi olan Neova Sigorta ile 2010 yılında başlayan iş birliği, 2019 yılında artarak devam etmiştir.

BANKACILIK SERVİS GRUBU

Faizsiz sigortacılıkta yenilikçi anlayışı, modern ve teknolojik yatırımları, müşteri odaklı hizmet anlayışı ile Kuveyt Türk, katılım emeklilik aracılığı ile sunmuş olduğu ürün ve hizmet yelpazesini genişletmeye 2019 faaliyet döneminde de devam etmiştir.

Kuveyt Türk, Neova Sigorta ve Katılım Emeklilik ayrıcalığı ile müşterilerinin sigorta ihtiyaçlarına zengin teminat yapısı ve alternatif ürün paketleri ile hizmet sunmaktadır.

1,2
MİLYAR TL

Katılım Emeklilik'in Kuveyt Türk aracılığıyla oluşturduğu Bireysel Emeklilik fon büyüklüğü 1.164 milyon TL'ye yükselmiştir.

Müşterilerinin finans alanındaki her türlü ihtiyaç ve beklentisini faizsiz bankacılık esasları doğrultusunda karşılamaya odaklanan Kuveyt Türk, Neova Sigorta ve Katılım Emeklilik ayrıcalığı ile müşterilerinin sigorta ihtiyaçlarına zengin teminat yapısı ve alternatif ürün paketleri ile hizmet sunmaktadır. Neova Sigorta'nın Kuveyt Türk aracılığı ile 2019 faaliyet döneminde ürettiği sigorta primi yaklaşık 211 milyon TL'ye ulaşmıştır.

Faizsiz sigortacılıkta yenilikçi anlayışı, modern ve teknolojik yatırımları, müşteri odaklı hizmet anlayışı ile Kuveyt Türk, katılım emeklilik aracılığı ile sunmuş olduğu ürün ve hizmet yelpazesini genişletmeye 2019 faaliyet döneminde de devam etmiştir. Katılım Emeklilik'in Kuveyt Türk aracılığı ile 2019 yılında ürettiği sigorta primi 53 milyon TL olmuştur. Ayrıca, Katılım Emeklilik'in Kuveyt Türk aracılığıyla oluşturduğu Bireysel Emeklilik fon büyüklüğü 1.164 milyon TL'ye yükselmiştir. Böylece, hayat dışı branşta %26, hayat sigortası branşında %60 prim artışı yakalanmıştır.

Sigorta İşlemleri Servisi tarafından destek verilen Çağrı Merkezi sigorta satış faaliyetleri bir önceki yıla oranla oldukça artırılmış ve hedef kitle yelpazesi genişlemiştir. Ürünlere dair bilgilendirme faaliyetlerinin yanında yapılan satış faaliyetleri ile Çağrı Merkezi sigorta üretimi için yeni bir kanal haline gelmiştir. 2019 faaliyet döneminde Çağrı Merkezi tarafından yapılan toplam prim üretimi 6,7 milyon TL olmuştur. Banka, bu satışlardan yaklaşık 850 bin TL komisyon geliri elde etmiştir.

2019 yılında, Kuveyt Türk'ün müşteri sigorta ihtiyaç analiz çalışmaları sonucunda;

- Banka'ya ait sigortalanabilir varlıkların değer tespiti için mutabakatlı ekspertiz çalışması yapılmıştır.
- Alternatif dağıtım kanalları üzerinden sigorta satışı gerçekleştirmek üzere çalışmalar yapılmıştır. Bu çerçevede internet ve mobil şube üzerinden Bireysel Emeklilik Sözleşmesi ve Ferdi Kaza sigorta ürünleri satın alınabilir konuma gelmiştir. Ayrıca, Zorunlu Deprem Sigortası, Konut Paket Sigortası, Kasko Sigortası, Zorunlu Trafik Sigortası, İhtiyari Mali Mesuliyet Sigortası, Tamamlayıcı Sağlık Sigortası ve Seyahat Sağlık Sigortası ürünlerinin de bu kanallardan satışına yönelik çalışmalarda sona gelinmiştir.
- Katılım Emeklilik tarafından çıkarılan İkinci Bahar Ferdi Kaza, Destek Ferdi Kaza, Tam Destek Ferdi Kaza, Misafirim Güvende, Kadınca Kritik Hastalıkları, Gülümseten Tamamlayıcı Sağlık Sigortası, Tam Katılım Sigortası ürünlerinin satışına başlanmıştır.
- Neova Sigorta tarafından çıkarılan Güneş Enerji Santrali Paket Sigortası ürününün satışına başlanmıştır.
- Neova Sigorta ürünlerine teknik destek sağlamak üzere Banka bünyesinde görev yapan Neova Sigorta Teknik Destek Ekibi'nin çalışan sayısı artırılmış ve hizmet alanı genişletilmiştir. Şubelerin anlık teknik destek almasına dönük olarak Neova Sigorta Destek Hattı kurularak teknik ve hasar desteği verilmeye başlanmıştır.

2,4
TON

Şubeler ile altın grup gönderimi ve alımı gerçekleştirilen altın miktarı 2,4 ton seviyesindedir.

Lobi ATM Projesi'nde 2019 yılsonu itibarıyla gişe işlem oranı %39'dan %11'e kadar düşürülmüş ve toplamda 300 şubede Lobi ATM kurulumu tamamlanmıştır.

Sigorta İşlemleri Servisi'nin 2020 hedefleri şunlardır:

- Çağrı Merkezi üzerinden gerçekleştirilen satışların artırılması ve ürünlerin çeşitlendirilmesi planlanmaktadır.
- Robotic projesi çerçevesinde değerlendirilebilecek işlemlerin robot tarafından otomatik yapılması sağlanacaktır.
- Şube personelinin teknik yeterliliğini ve satış gücünü artırmaya dönük eğitim programları devam edecektir.
- Sigorta ürünlerinin daha kolay ve daha hızlı satışının sağlanması için yapılan ekran geliştirmeleri 2020 yılında da devam edecektir.

Şube Koordinasyon Servisi: Banka stratejisi doğrultusunda operasyonel verimliliği artırıcı sistem geliştirmeleri, süreçlerin iyileştirilmesi ve iş standartlarının belirlenmesine yönelik fonksiyonları yerine getiren Şube Koordinasyon Servisi; şubelerin gişe ve operasyon yönetimi, şubelerin iş yükü analizine dayanarak optimum kadro ile hizmet vermesi, operasyon çalışanlarının bilgi ve yetkinliklerinin artırılması, şubelere geçici destek personeli sağlanması gibi faaliyetlerde etkin olarak rol almaktadır.

Banka vizyonu doğrultusunda Yeni Şube İş Modeli Projesi kapsamında, tüm şubelerde yaygınlaşma çalışmalarına destek verilmektedir. Bu kapsamda, müşteri odaklı operasyon anlayışı ile yeni Bireysel/Gişe Konsepti'nin pilot şube uygulamasına devam edilmiştir. Bu kapsamda, 2019 faaliyet döneminde toplam 63 şubenin dönüşümü tamamlanmıştır.

Şube Koordinasyon Servisi tarafından 2015 yılında başlatılan Lobi ATM Projesi'nde 2019 yılsonu itibarıyla gişe işlem oranı %39'dan %11'e kadar düşürülmüş ve toplamda 300 şubede Lobi ATM kurulumu tamamlanmıştır. Dijitalleşme kapsamında şubede evrak iş yükü ve arşivleme maliyetlerini azaltılması ve başvuru evraklarının dijital ortamlarda alınması ve saklanması için çalışmalara devam edilmiştir.

Nakit Operasyonları Servisi: Nakit Operasyonları Servisi, Kuveyt Türk şubelerinin banknot ve kıymetli maden grup ihtiyaçlarını karşılamaktadır. Servis, İstanbul içinde 178, İstanbul dışında 250 şube ve Perakende Şube'ye grup hizmeti vermektedir. Şubelerin nakit gönderme ve alma taleplerinin yanında KT gram altın ve külçe altın ile gümüş taleplerinin transferleri de Servis tarafından yapılmaktadır. Aynı zamanda, Hazine Müdürlüğü'nün yurt dışına transfer edeceği yabancı paraların hazırlanarak belirtilen taşıma firmasına teslimi ile bu işlem ile ilgili resmi evrakları hazırlamaktadır.

- 2019 faaliyet döneminde İstanbul'da bulunan ana kasada, İstanbul ve Anadolu şubelerinden toplanan grup işlemlerinde, 146 milyon adet banknot sayımı gerçekleştirilmiştir.
- Şubeler ile altın grup gönderimi ve alımı gerçekleştirilen altın miktarı 2,4 ton seviyesindedir.
- Yurt dışına fiziki olarak ihraç edilen Yabancı Para hacmi 2,3 milyar ABD doları ile 1,2 milyar avro olmuştur.
- 2019 yılında TC Merkez Bankası MONY (Merkezi Olmayan Nakit Yönetimi) projesine dahil olan Nakit Operasyonları Servisi, şubelerden toplanan grup paralarının daha hızlı bir biçimde Hazine Müdürlüğü'nün kullanımına sunulmasını hedeflemektedir.
- Nakit Operasyonları Servisi, 2019 faaliyet döneminde dijitalleşme sürecine paralel olarak TC Merkez Bankası NYS (Nakit Yönetim Sistemi) bildirimlerini Robotik projesi kapsamında gerçekleştirmeye başlamıştır.

OPM İş Geliştirme Servisi: OPM İş Geliştirme Servisi, Operasyon Merkezi birimlerinin süreçlerinin verimli hale getirilmesi, hızlandırılması, dijitalleşmesi, OPM hizmet standartlarının kurum stratejileri doğrultusunda belirlenmesinin yanı sıra iç ve dış müşteri memnuniyetinin artırılmasına yönelik çalışmaları yürütmektedir.

OPM süreçlerinin gözden geçirilerek gereken iş-verimlilik analizlerinin yapılması, iyileştirme ve geliştirmelerin belirlenerek önceliklendirilmesi, verimliliği artırıcı projelerin tasarlanması ve hayata geçirilmesi öncelikli amaçlar arasında

BANKACILIK SERVİS GRUBU

Yeni Fon Kullandırım projesinde; Mobil onay ile kaşesiz imzasız, fon kullandırım altyapısı oluşturulmuştur.

Kağıtsız bankacılık projesinde; 17 adet belge ve dekontun çıktı maliyeti, arşiv raf maliyeti ve kağıt maliyetinin hesaplanmış, işlem tutarları üzerinden risk analizleri yapılmıştır.

OPM İş Geliştirme Servisi, operasyon merkezi grubu hizmet standartlarının kurum stratejileri doğrultusunda belirlenmesi ve hayata geçirilmesi amacıyla çeşitli stratejik projelere paydaş olarak iştirak etmektedir.

yer almaktadır. Verilerin işlenmesi, analitik yaklaşımlarla projeksiyonların oluşturulması ve sistemsel raporlama altyapısının kurulması servisin bir diğer odağı konumundadır. OPM İş Geliştirme Servisi, operasyon merkezi grubu hizmet standartlarının kurum stratejileri doğrultusunda belirlenmesi ve hayata geçirilmesi amacıyla çeşitli stratejik projelere paydaş olarak iştirak etmenin yanı sıra bu projeler dışında kalan bir takım inisiyatifleri de hayata geçirmektedir. Bu projeler kapsamında alınan bir dizi aksiyon ve sağlanan faydalar aşağıda yer almaktadır:

- Kağıtsız bankacılık projesinde; 17 adet belge ve dekontun çıktı maliyeti, arşiv raf maliyeti ve kağıt maliyetinin hesaplanmış, işlem tutarları üzerinden risk analizleri yapılmıştır.

- XTM İş Modeli Projesi'nde; perakende şube modeli için iş yükü analizi ve görev dağılımları çalışılmış, bağlı XTM performans analizi yapılmıştır.

- Yeni Fon Kullandırım projesinde;
  - Mobil onay ile kaşesiz imzasız, fon kullandırım altyapısı oluşturulmuştur.
  - BOA ONE ile 7/24 finansman başvurusu yapılabilecek bir yapı kurulmuştur.
  - Siparişlerde satıcı araması ve vekaletlerde müşteri araması yerine mail/SMS ile iletişime geçilmesi sağlanmıştır.
  - Avans projelerde işlemlerin, kredi operasyonlarına düşmeksizin hızlı ödeme yapılabilmesi sağlanmıştır.
  - Şubenin ödeme yöntemini kendisi seçebileceği bir yapı tasarlanmıştır. (Geçici Hesaba Ödeme-DBS Ödemesi- Çekli Ödeme)
  - Şube ve müşteri arasında BOA ONE üzerinden proje ilerleyebilecek konuma gelmiştir.
  - Müşterinin ticaretini öğrenen yapı ile yeni kararlar alma süreci kolaylaştırılmıştır.
  - Karar destek sistemi ile istisnaların yönetebileceği, yeni kararların anında uygulamaya alabileceği esnek yapı kurulmuştur.
  - Siparişlerde satıcıdan istenen Avans Talimatı artık istenmemeye başlanmıştır.

- ATM İş Modeli projesinde; lokasyon, marka ve ATM bazlı takip yapılabilen "BOA ATM Availability Dashboard" Raporu hazırlanmış ve raporun BOA entegrasyonu sağlanmıştır. Bu rapor ile; ATM, lokasyon, marka bazlı availability oranların takip edilebilmesi sağlanmıştır. Terminal detaylarının da görüntülenebildiği bu rapor ile her ATM için dakika ve yüzde cinsinden arıza süreleri takip edilebilmektedir.

- Robotik projesi kapsamında; operasyon merkezindeki uygun süreçler çalışılmış ve analiz edilmiştir. Uygulamaya geçilen servislerde ise kapasite ve verimlilik analizi yapılmıştır. Uygulamaya geçilen servisler şu şekildedir: nakit operasyonları, teşvikli işlemler, üye iş yeri hizmetleri, kurum tahsilatları, senin bankan.

Dış Ticaret Operasyonları işlem adetlerinde 2019 yılında bir önceki yıla göre %27 oranında artış gerçekleşmiştir.

Hazine Operasyonları Birimi, Döviz ve Para Piyasası, EFT ve Sermaye Piyasası ve Kıymetli Maden Operasyonları olmak üzere üç ayrı servisten oluşan bir yapıyla hizmet vermektedir.

- Şubelerden Operasyon Merkezi'ne gelen işlerin ortalama kaç dakika içerisinde sonuçlandırılacağına ilişkin süre taahhüdü sağlayan 'Operational Level Agreement (OLA)' çalışması kapsamında şube çalışanlarının operasyonel süreçlerde şeffaf bir şekilde bilgilendirilmesi sağlanmıştır. OLA; Merkezi Operasyonlar, Bankacılık Operasyonları ve Dış Ticaret ve Hazine Operasyonları müdürlüklerinde canlıya alınmıştır.

- Veri giriş işlemlerinin sistem tarafından yapıldığı ABBYY projesi için Operasyon Merkezi'ndeki uygun süreçlerin analizi yapılmış ve Resmi Yazışmalar Servisi'nde uygulamaya alınmıştır. 2020 yılında ise sırası ile Talimatlı İşlemler, Fon kullandırım Fatura Girişleri, Sigorta Veri Giriş işlemlerinin çalışılması planlanmaktadır.

- Kişi müşteri dönüşümü projesi kapsamında kişi ve müşteri üzerinde alınan tüm verilerin ve belgelerin zorunluluk, sistem kontrolü, güncelleme ve doluluk oranlarıyla ilgili analizler yapılmıştır.

- OPM İletişim projesi kapsamında;

  - Müdürlükler, belirli periyotlarla infografik paylaşımları yapılarak tüm paydaşlar ve Üst Yönetim bilgilendirilmiştir.
  - Aylık yayınlanan OP Medya bülteni ile proje ve geliştirmeler tüm Operasyon Merkezi Müdürlükleri ve ilgili paydaşlarla paylaşılarak bilgi akışının sürekliliği sağlanmıştır.
  - Şube rotasyon uygulaması ile OPM çalışanları şubelerde bir hafta süre boyunca şube süreçlerini deneyimlemiştir.
  - OPM Rotasyon uygulaması ile şube çalışanları 1 haftalık süre boyunca Operasyon Merkezi süreçlerini deneyimlemiştir.
  - Kendin Olabilirsin sunumları ile Operasyon Merkezi çalışanları ayda 1 kez tüm OPM çalışanları kişisel gelişim/sanat/dijitalleşme/bankacılık vb. konularda sunumları gerçekleştirmiştir.
  - Hafta bir gün yapılan "İş'te Yarışma" kültür yarışması ile çalışanlar arası etkileşim sağlanmıştır. Yarışma birincileri ödüller ile motive edilmiştir.

Dış Ticaret ve Hazine Operasyonları Müdürlüğü

Dış Ticaret ve Hazine Operasyonları Müdürlüğü'nün sorumlulukları arasında ithalat, ihracat ve harici garanti işlemleriyle ilgili bankacılık hizmetleri, Banka müşterilerine gelen ve müşteriler tarafından gönderilen yabancı para transferleri, EFT, SWIFT sistemlerinin kontrol ve gözetiminin yanı sıra döviz, kıymetli maden, TCMB, BİST, MKK ve Takasbank ile ilgili operasyonların gerçekleştirilmesi yer almaktadır.

Transferler, Tahsiller ile Akreditif ve Harici Garanti Birimlerinden oluşan Dış Ticaret Operasyonları'nın sorumlulukları arasında peşin ithalat ve serbest döviz transferleri, vesaik mukabili, akreditif ve harici garanti işlemleriyle ilgili bankacılık hizmetleri, yurt dışı bankalara verilen Vostro muhabirlik hizmetleri yer almaktadır.

Dış Ticaret Operasyonları işlem adetlerinde 2019 yılında bir önceki yıla göre %27 oranında artış gerçekleşmiştir. Dış Ticaret ve Hazine Operasyonları Müdürlüğü'nün dijitalleşme çalışmaları neticesinde transfer işlemlerinin dijital kanallardan gelme oranı %70 olarak gerçekleşmiştir. Müdürlük, 2020 yılında da dijitalleşme çalışmalarını hızlandırmayı hedeflemektedir. Kuveyt Türk, Eylül 2019 tarihi itibarıyla uluslararası döviz transferlerinde hız, izlenebilirlik ve masraflarda şeffaflığı sağlayan SWIFT GPI sistemine dahil olmuştur. 2020 yılında SWIFT Global Payment Innovation (SWIFT GPI) uygulamasının mobil dijital kaynaklar/kanallar üzerinden müşterilerin hizmetine sunulması hedeflenmektedir.

Hazine Operasyonları Birimi, Döviz ve Para Piyasası, EFT ve Sermaye Piyasası ve Kıymetli Maden Operasyonları olmak üzere üç ayrı servisten oluşan bir yapıyla hizmet vermektedir. Aynı zamanda, EFT Merkezi'ni de bünyesinde barındıran Birim; EFT, PÖS ve EMKT sistemlerinin kontrol, mutabakat ve geliştirilmesi faaliyetlerini de yürütmektedir.

BANKACILIK SERVİS GRUBU

Teşvikli işlemler servisinde ihracatçı ve Eximbank projelerinin teşvik kapamalarında e-gümrük beyanname BOA entegrasyonu tamamlanarak işlemler online gerçekleştirilmeye başlanmıştır.

Fon kullandırım süreçlerinin dijital ortama aktarılması ile yürütülen yeni fon kullandırım projesi 17 şubede pilot olarak kullanılmaya başlanmıştır.

%22

ARTIŞ

Dış Ticaret ve Hazine Operasyonları Müdürlüğü'nün hazine operasyonları iş adetlerinde 2019 faaliyet döneminde bir önceki yıla göre %22 oranında artış gerçekleşmiştir.

Dış Ticaret ve Hazine Operasyonları Müdürlüğü'nün hazine operasyonları iş adetlerinde 2019 faaliyet döneminde bir önceki yıla göre %22 oranında artış gerçekleşmiştir. 2019 yılında menkul kıymet e-haciz projesi tamamlanmasının yanı sıra ilk kez altına dayalı sukuk ihracı gerçekleştirilmiştir.

Kuveyt Türk, 2020 yılında ise ELÜS-TÜRİB entegrasyonu ve serbest fonların TEFAS'a kote edilmesi projelerini Hazine Operasyon Birimi'nin katkılarıyla gerçekleştirmeyi hedeflemektedir.

Kredi Operasyonları Müdürlüğü

Kredi Operasyonları Müdürlüğü, Kuveyt Türk'ün çalışma ilkeleri ve yasal mevzuata uygun bir biçimde bireysel finansman desteği, KOBİ ve kurumsal finansman desteği, finansal kiralama teşvikli işlemler ve teminat mektuplarının operasyonlarını gerçekleştirmektedir. Bu çerçevede 2019 yılı içerisinde;

Kurumsal ve Ticari, KOBİ, Bireysel Kredi Operasyonları:

- Şubelerin fon kullandırım işlemlerine dair soru ve bilgilendirme taleplerini karşılamak amacıyla kurulan "Kredi Operasyonları Danışma Bilgilendirme Servisi", çalışan sayısını artırarak yoğun bir şekilde şubelere hizmet vermeye devam etmiştir.
- Fon kullandırım süreçlerinin dijital ortama aktarılması ile yürütülen yeni fon kullandırım projesi 17 şubede pilot olarak kullanılmaya başlanmıştır.
- Katılım Bankaları Merkezi Fatura Kayıt Sistemi (KBMFKS) uyumu tamamlanarak, katılım bankaları arasında mükerrer fon kullandırılmasının önüne geçilmiştir.
- DBS işlemlerinin operasyonel süreçleri İşlem Bankacılığı'ndan devir alınmıştır.
- Teyitsiz Tedarikçi Finansmanı işlemlerinin pilot aşaması 5 şubede başlamıştır. Bu işlemlerin operasyonel süreçleri Kredi Operasyonları Birimi'nde gerçekleştirilmesi hedeflenmektedir.
- İhracat Finansmanı işlemlerinin pilot aşaması 2 şubede başlamıştır. Bu işlemlerin operasyonel süreçleri Kredi Operasyonları Birimi'nde gerçekleştirilmesi amaçlanmaktadır.
- Bireysel Kredi Operasyonları iyileştirme ve geliştirme süreç çalışmaları 2019 faaliyet döneminde de devam etmiştir.
- Çok sayıda şube ve müşteri ziyaretleri ile kurum prensipleri ve uygulamaları konusunda bilgilendirme yapılmıştır.

Teşvikli İşlemler ve Leasing Servisi:

Teşvikli işlemler servisinde ihracatçı ve Eximbank projelerinin teşvik kapamalarında e-gümrük beyanname BOA entegrasyonu tamamlanarak işlemler online gerçekleştirilmeye başlanmıştır.

- Elektronik Teşvik Uygulama ve Yabancı Sermaye Bilgi Sistemi (E-TUYS) sistem entegrasyonu ile yatırım teşvik belgeli projelerin açılış ve kapanış işlemleri sistem üzerinden sağlanmaya başlanmıştır.
- Leasing Sistem Geliştirmeleri kapsamında süreç çalışmaları devam etmektedir.
- Teşvik süreçlerinin iyileştirme ve geliştirme süreç çalışmaları devam etmektedir.

POS'lardan Temassız Kart kabulü yaygınlaştırılarak %94 oranına yükseltilmiştir.

945

ATM

2019 yılsonu itibarıyla toplamda 945 kurulu ATM bulunmaktadır.

Teminat Mektupları Servisi: Teminat Mektupları Servisi, Banka tarafından düzenlenen teminat mektupları ve referans mektuplarının; mevzuat, kurum prensiplerine ve fon tahsis kararına uygunluk kontrolü ve onayı, Teminat Mektubu ve referans mektubu Genel Müdürlük teyit yazılarının verilmesi, şubeler tarafından gönderilen teminat mektubu ve referans mektubu giriş işlemlerini gerçekleştirmektedir. Teminat Mektupları servis olarak Kredi Operasyonları Birimi çatısı altında faaliyetlerine devam edecektir.

Kamu ihalelerine yönelik olarak düzenlenen geçici teminat mektupları ve referans mektuplarının elektronik olarak EKAP sistemine aktarılmasına başlanmıştır. Ayrıca, KKB tarafından geliştirilen ETMP sistemi ile sisteme entegrasyonu bulunan kamu ve özel muhataplara hitaben düzenlenen teminat mektuplarının elektronik olarak aktarılması projesi de hayata geçirilmiştir.

Ödeme Sistemleri Müdürlüğü
Ödeme Sistemleri Müdürlüğü bünyesinde ADK Operasyonları, Kart/Takas Operasyonları ve Harcama İtirazı, Kurum Tahsilatları ve Raporlama olmak üzere üç birim faaliyet göstermektedir. Ödeme Sistemleri Müdürlüğü bünyesindeki Sistem İzleme Ekibi, 1 Ağustos 2019 tarihi itibarıyla Ürün ve Müşteri Güvenliği Müdürlüğü'nde faaliyet göstermeye başlamıştır.

ADK Operasyonları: Üye İşyeri Hizmetleri ve ATM/XTM operasyonları yürütülmektedir.

Üye İşyeri Hizmetleri: 2019 yılında POS kurulum ve arızalara müdahale oranını yükselterek müşteri memnuniyeti üst seviyede sağlanmıştır.

Üye İşyeri Hizmetleri çerçevesinde 2019 faaliyet döneminde yürütülen başlıca çalışmalar şunlardır:

- Kurum dışı (Turkcell, Arçelik-Beko, Profilo, Teknoser, Hugin vb.) firmalarla hizmet sözleşmelerini ve fatura mutabakatları yapılmıştır.
- POS'lardan Temassız Kart kabulü yaygınlaştırılarak %94 oranına yükseltilmiştir.
- CebimPOS ürünü 11.042 adetten 26.814 adede çıkmıştır.
- POS Saha Dashboard Raporu (Verimlilik & Çalışabilirlik) BOA üzerinden bölge/şube bazlı hizmete alınmıştır.
- Mobil ve sabit POS'ların ekran reklam görselleri yeniden tasarlanmıştır.
- 4.000 adet mobil, 3.000 adet sabit dahil edilerek sahadaki POS'lar gençleştirilmiştir. 2.117 adet amortismanı biten POS stoklardan düşülmüştür.
- KT Robot ile günlük Sorunlu Çağrı Otomasyonu'na geçilmiştir.
- Skype Meeting yöntemiyle bölge POS işlemlerine ait süreçler hakkında eğitimler verilmiştir.
- Dial-Up POS sistemi kapatılarak mevcut 700 sabit POS'un; mobil ve ADSL POS'larla değiştirilerek daha kaliteli hizmete geçilmiştir.
- ÖKC firmaları ile Yazarkasa Pos saha hizmetleri ve sözleşmeleri yönetilmiştir.
- 2.100 adet atıl Turkcell hat tespiti ve iptalleri yapılarak gider indirimi sağlanmıştır.
- POS/Kart Dönüşüm Projesi ile yeni ekranlar tasarlanmış, kullanıcı testlerine başlanarak projeye tam zamanlı destek verilmiştir.

ATM/XTM Operasyonları: 2019 yılsonu itibarıyla dış ATM adedi 578, off-site ATM adedi 69, lobi ATM adedi 298 olmak üzere toplamda 945 kurulu ATM bulunmaktadır. XTM adedi ise 82'dir.

2019 yılında ATM/XTM Operasyonları çerçevesinde yürütülen başlıca çalışmalar şunlardır:

- ATM Dijital Kilit Çalışması,
- PVIM Projesi ATM Arıza ve Süreç Otomasyonu,
- Proview Güncelleştirmeleri ile Sahayı Aktif İzleme,
- Güncel İmajlar,
- Desmer Entegrasyonu,
- Cyberark Entegrasyonu,
- Döviz Recycle Edilmesine Yönelik Alt Yapı Hazırlığı.

BANKACILIK SERVİS GRUBU

Şube ve dijital kanallardan, 156 anlaşmalı kurumun fatura tahsilatları, vergi ve SGK tahsilatları olmak üzere toplamda 23 ürünün yönetimi ve operasyonlarını yürütülmektedir.

PowerBI aracılığı ile Harcama İtirazları Acquirer ve Issuer analiz rapor yapısı kurulmuştur.

2019 yılında Bankalararası Kart Merkezi BTH geçişi çalışması tamamlanmıştır.

Kart/Takas Operasyonları ve Harcama İtirazı: Kart/Takas ve Harcama İtirazı operasyonları yürütülmektedir

Kart/Takas Operasyonları: Kart Takas Operasyonları Birimi, debit kart ve kredi kartı ile ilgili operasyonel işlemlerin yanı sıra kart sistemlerinin yönetilmesine yönelik parametre tanımlarını, BKM-VISA ve Mastercard firmalarıyla günlük takaslaşma ve muhasebe işlemlerini yürütmekte, aynı zamanda kartlı ödeme sistemleri ile ilgili olarak resmi kurumlara raporlama yapmaktadır.

Kart Takas Operasyonları bünyesinde 2019 yılında şu projeler yürütülmüştür:

- Obertur MChip advange geçişi yapılmış, Mastercard chip altyapısı tümüyle değişmiştir. Merkezi ve anında kart basım geliştirmeleri yapılmış, geçişe bağlı olarak şubedeki stokların zayi olmaması için şube bazlı kademeli chip değişiklik geçişi uygulanarak stokların optimal yönetimi sağlanmıştır.
- Visa 3D Secure 2.0 çalışması tamamlanmıştır.
- Bankalararası Kart Merkezi BTH geçişi çalışması tamamlanmıştır.
- Mastercard yeni debit kart geliştirmesi yapılmıştır.
- Kart-Pos Dönüşüm Proje çalışmalarına dört personelle katılım sağlanmıştır.

Harcama İtirazı: KT Debit ve kredi kartlarıyla yapılan işlemlere müşterilerin yaptığı itirazların incelenmesi, BKM, VISA ve MasterCard kurallarına göre harcama itirazı kayıtlarının ilgili kurumlara iletilmesi operasyonları yürütülmektedir.

Kart Takas Operasyonları-Harcama İtirazları bünyesinde 2019 yılında şu projeler yürütülmüştür:

- Harcama İtirazları Kart (Issuer) ile POS (Acquirer) mail süreçleri ve takip işlemleri Müşteri Memnuniyeti Ekibi'nin kullandığı "MI4BIZ" ekranlarına aktarılmıştır. Bu yapıyla müşteri numarası bazlı işlem izleme ve kaydetme mümkün olmuştur. Harcama itirazı sürecine dahil olan müşteriye, şubeye ve genel müdürlük birimlerine aynı anda bilgilendirme yapılması sağlanmıştır.
- Mastercom Claims Manager Migration geçişi (Nisan 2020) öncesi TQR4 takas dosyalarının ve işlemlerin düzgün bir şekilde gönderilip, alınması başarılı bir şekilde test edilmiş altyapı hazır hale getirilmiştir.
- PowerBI aracılığı ile Harcama İtirazları Acquirer ve Issuer analiz rapor yapısı kurulmuştur.

Kurum Tahsilatları ve Raporlama: Kamu ve özel kurumların tahsilatları ve entegrasyon süreçleri, Analitik Raporlama ve Sertifikasyon ile API Bankacılığı operasyonları yürütülmektedir.

Kurum Tahsilatları: Şube ve dijital kanallardan, 156 anlaşmalı kurumun fatura tahsilatları, vergi ve SGK tahsilatları olmak üzere toplamda 23 ürünün yönetimi ve operasyonlarını yürütülmektedir. API Bankacılığı (Açık Bankacılık) üçüncü parti kurumların entegrasyon ve operasyonları Kurum Tahsilatları Bölümü tarafından yapılmaktadır.

3,5 Milyon

MÜŞTERİ

2019 yılında Çağrı Merkezi'ne gelen çağrıların %38'i müşteri temsilcileri tarafından cevaplanmış ve 3,5 milyonu aşkın müşteriye hizmet verilmiştir.

2019 yılında 1.801 adet işitme engelli müşteriye hizmet verilmiştir.

Raporlama ve Sertifikasyon: 2019 faaliyet döneminde Ödeme Sistemleri Müdürlüğü altında kurulan bölüm; Kart, POS, ATM iş geliştirmeleri ve kural koyucu kurumların sertifikasyonlarını yürütmektedir. Raporlama; ödeme sistemlerine konu olan ürünlerin yönetici veya operasyonel raporlarını yaparak ürünlerin verilerini analiz etmektedir.

Sertifikasyon; Bankalararası Kart Merkezi, MasterCard, Visa kural koyucuların sistem ve ürün sertifikasyonlarını gerçekleştirmektedir.

ÇAĞRI MERKEZİ MÜDÜRLÜĞÜ

Çağrı Merkezi Müdürlüğü bünyesinde Çağrı Merkezi Operasyonları ve XTM Merkezi Operasyonları olmak üzere iki ana birim faaliyet göstermektedir.

Çağrı Merkezi Operasyonları Servisi: Kuveyt Türk Bankacılık Üssü, Ankara Balgat DRC ve Çağrı Akademi, Konya Çağrı Akademi ve İzmir Çağrı Akademi olmak üzere dört farklı lokasyonda faaliyet gösteren Kuveyt Türk Çağrı Merkezi, müşterilerine Türkçe, Arapça ve İngilizce olarak 3 dilde 7 gün 24 saat hizmet vermektedir.

Merkez bünyesinde yürütülen faaliyetler arasında Telefon Bankacılığı, destek hizmetleri, kredi kartı, sigorta poliçe yenileme ve satış hizmetleri, müşteri memnuniyeti hattı, Senin Bankan, özel bankacılık hizmetleri bulunmaktadır.

2019 yılında Çağrı Merkezi'ne gelen çağrıların %38'i müşteri temsilcileri tarafından cevaplanmış ve 3,5 milyonu aşkın müşteriye hizmet verilmiştir. Yine gelen çağrıların %61,67'si self kanallarda sonuçlanmıştır. Yıl içerisinde Çağrı Merkezi aracılığıyla gerçekleştirilen bankacılık işlem adedi 101.456 olarak gerçekleşmiştir. Bankacılık işlem tutarı ise yıllık bazda 548 milyon TL olarak gerçekleşmiştir.

XTM Merkezi Operasyonları Servisi: XTM Merkezi, Kuveyt Türk Bankacılık Üssü ve Konya'da bulunan lokasyonlarından, Perakende Şubeler ve şube içi lobi XTM'lerden gelen görüntülü bankacılık çağrılarına, Türkçe, Arapça, İngilizce ve İşaret dillerinde hizmet vermektedir.

2019 yılında XTM Merkezi'ne gelen görüntülü çağrı sayısı bir önceki yıla göre %68 artış göstererek 195.716 olarak gerçekleşmiştir. Gelen çağrıların %45'i ilk 10 saniye içerisinde cevaplanmıştır.

2019 yılında 1.801 adet işitme engelli müşteriye hizmet verilmiştir. XTM Merkezi 2019 yılında hesap açılış sözleşmelerini XTM cihazı üzerinden online olarak almaya başlamıştır. 2019 yılı içerisinde 11.832 adet sözleşmenin online olarak alınması ile birlikte 308.550 adet kağıt tasarrufu yapılmıştır.

Çağrı Değerlendirme ve Eğitim: Kuveyt Türk Çağrı Değerlendirme ve Eğitim Servisi, Çağrı Merkezi Müdürlüğü hizmet ve uygulamalarının kalite ve süreç açılarından uygunluğunun takip edilmesini ve raporlanmasını sağlamanın yanı sıra gerekli gördüğü durumlarda aksiyon almaktadır. Çağrı Değerlendirme ve Eğitim Servisi, tüm çağrı merkezi lokasyonlarına eğitim ve hizmet sunum kalitesi konularında destek vermektedir. Bunun yanı sıra, müşteri deneyiminin ölçülmesi, aylık anketlerin uygulanması, raporlanması ve anket sonuçlarına göre gerekli aksiyonların alınmasını sağlanmaktadır.

Ses Analizi (Speech Analytics) programı ile çağrı merkezinde gerçekleşen çağrıların konuşma ve duygusal analizinin yapılmasını ve temel performans kalemlerinin ölçülmesini sağlayarak kalite yönetimini iyileştiren servis, çağrı merkezi eğitimlerini organize etmenin yanı sıra müşteri temsilcileri ile ilgili işe başlama ve devam eğitimlerini vermektedir.

BANKACILIK SERVİS GRUBU

2019 yılında resmi yazışmalar giriş işlemleri 230.446, teminat giriş işlemleri 194.262, çek giriş işlemleri 844.670, senet giriş işlemleri ise 238.623 adede ulaşmıştır.

2019 yılı itibarıyla Kuveyt Türk şubelerindeki teminat adetleri bir önceki yıla göre %42 oranında artmıştır.

173.922

SENET

Şubeler ve muhabir bankalar üzerinden tahsile alınan senet adedi 173.922'ye ulaşmıştır.

2019 faaliyet döneminde 78.383 müşteriye uygulanan Çağrı Sonrası Memnuniyet Anketi sonucuna göre gerçekleşen memnuniyet notu 4,37 düzeyindedir. Çağrı Merkezi çalışanlarına 2019 yılında 12.598 saat eğitim verilmiştir. Merkez, Kuveyt Türk Çağrı Merkezi Müşteri İletişim Merkezleri Yönetim Standardı'na uygun yönetim sistemi olan ISO 18295 "Müşteri İlişkileri Merkezi Yönetim Sistemi"ne sahiptir.

Çağrı Merkezi 2020 Hedefleri

- 2020 faaliyet döneminde Mobil İşlem Merkezi ile müşterilere mobil uygulama üzerinden görüntülü hizmet verilmesi planlanmaktadır.
- Proje süreci devam etmekte olan Sesli IVR uygulaması ile müşterilerin 444 0 123 üzerinden yaptıkları işlemleri telefon tuşlaması yerine sesli komutlarla almalarının sağlanması planlanmaktadır. Bununla birlikte, müşterilerin Sesli IVR üzerinden bazı işlemlerini Sesli İmza ile güvenli bir şekilde yapabilmeleri planlanmaktadır.
- Proje süreci devam etmekte olan bir başka hizmet ise Chatbot ve yazılı chat uygulamasıdır. 2020 yılında müşterilerin bu kanallar üzerinden bilgi ve işlem hizmetleri almalarının sağlanması planlanmaktadır.

MERKEZİ OPERASYONLAR MÜDÜRLÜĞÜ

Merkezi Operasyonlar Müdürlüğü bünyesinde; Merkezi Hesap Açılışları, Resmi Yazışmalar, Senin Bankan, Takas ile Veri Giriş ve Talimatlı İşlemler servisleri faaliyet göstermektedir.

Veri Giriş ve Talimatlı İşlemler Servisi: Veri Giriş Servisi ve Talimatlı İşlemler Servisi, Ağustos ayında itibaren birleştirilerek tek servis çatısı altında hizmet vermeye başlamıştır. Şubeler tarafından BOA sistemi üzerinden gönderilen çek, senet, teminat ve resmi yazışmalar veri girişi işlemlerinin görüntülerini şekil şartları bakımından kontrol ederek sisteme bilgi girişlerini yapmaktadır. 2019 yılında resmi yazışmalar giriş işlemleri 230.446, teminat giriş işlemleri 194.262, çek giriş işlemleri 844.670, senet giriş işlemleri ise 238.623 adede ulaşmıştır.

2019 yılı itibarıyla Kuveyt Türk şubelerindeki teminat adetleri bir önceki yıla göre %42 oranında artmıştır. Müşterilerin dijital kanallara yönlendirilmesiyle birlikte Merkez'e sevk edilen Talimatlı İşlemler adetleri düşmüştür.

Takas Servisi: Banka onay mekanizmalarından limit/risk kontrollerinden geçirilerek müşterilere verilen çek sayısı 885.220 adede, takas yoluyla tahsile gönderilen diğer banka çek sayısı 580.622 adede, çek tutarı 20,25 milyar TL'ye, takas yoluyla tahsile alınan Kuveyt Türk çek sayısı 467.079 adede, çek tutarı 17,83 milyar TL'ye, takas yoluyla tahsile gönderilen yabancı paralar üzerine keşide edilen diğer banka çek adedi 11.897, çek toplamı 345,8 milyon ABD dolarına, takastan alınan yabancı paralar üzerine keşide edilen Kuveyt Türk'e ait çek adedi 17.478'e, çek tutarı 491,7 milyon ABD dolarına ulaşmıştır.

Şubeler ve muhabir bankalar üzerinden tahsile alınan senet adedi 173.922'ye, senet tutarı ise 1,87 milyar TL'ye ulaşmıştır.

Merkezi Hesap Açılış Servisi: Türk uyruklu olmayan gerçek/tüzel kişilerin

Senin Bankan Şubesi'nde 2019 faaliyet döneminde mevduat 1,3 milyon TL'ye, müşteri sayısı ise 166 bine ulaşmıştır.

Senin Bankan Müşteri İlişkileri Temsilcisi Saha Ekibi 2019 yılında 16 ilde 67 kişi ile dağıtım gerçekleştirmiştir.

ve Vakıf/Dernek hesaplarının müşteri tanımlama işlemlerinde operasyonel destek sağlanmaktadır. Şubat 2019 tarihi itibarıyla Uluslararası Liste Kontrolü (ULK) işlemleri de Merkezi Hesap Açılışları Birimi tarafından gerçekleştirmeye başlanmıştır.

Resmi Yazışmalar Servisi: Resmi Yazışmalar Servisi, Genel Müdürlük ve şubelere KEP, E-Tebligat ve posta yoluyla gelen tüm resmi yazıların cevaplandırılması ve elektronik ortamda arşivlenmesi ile GİB, SGK, Gümrük ve TMSF E-Haciz sistemlerinden gelen paketlerin kontrolü ve dönüş cevaplarının iletilmesinden sorumludur.

Senin Bankan: Kuveyt Türk'ün dijital platformunun operasyonları gerçekleştirilmektedir.

Senin Bankan Şubesi tarafından yürütülen fonksiyonlar aşağıdaki gibidir:

Senin Bankan Şubesi tarafından;
- Müşterilerin www.seninbankan.com.tr'den yaptığı hesap açılış operasyonları,
- Senin Bankan müşterilerinin Çağrı Merkezi ve Müşteri Memnuniyeti kanalları ile ilettikleri talep ve şikâyetlerinin cevaplanması,
- Müşteri İlişkileri Temsilcisi Saha Ekibi'nin koordinasyonun sağlanması,
- Kurye firmaları ile olan sözleşme gereği kurye takibi, işlem kontrolü ve kurye operasyonlarının yürütülmesi sağlanmaktadır.

2019 faaliyet döneminde mevduat 1,3 milyon TL'ye, müşteri sayısı ise 166 bine ulaşmıştır.

Müdürlük bünyesinde 2019 faaliyet döneminde;

- İcra Daireleri, Belediyeler vs. kurumlardan gelen haciz yazılarının otomatize edilmesi sağlanmıştır.
- Resmi Kurumlara yapılan EFT işlemleri, RYS ekranlarından iş sürecine dahil edilmiştir.
- Senin Bankan Müşteri İlişkileri Temsilcisi Saha Ekibi 2019 yılında 16 ilde 67 kişi ile dağıtım gerçekleştirmiştir.
- Senin Bankan operasyon süreçlerinden üç tanesi robotic sürece devredilmiştir.
- ABBYY Belge Okuma ve Tanıma yöntemiyle öncelikli Resmi Yazışma İcra Yazılarının sisteme tanıtılmasına başlanmıştır.
- QR kod geliştirmesi ile Araç Rehni Veri Giriş işlemleri büyük ölçüde otomatize edilmiştir.
- Uyum Birimi iş birliğiyle ULK (Uluslararası Liste Kontrolü) işlemlerinin sistemsel filtrelenerek onaya düşürülmesi süreci hızlandırılmıştır.

Resmi Yazışmalar Servisi'nin 2020 hedefleri şu şekildedir;

- Adalet Bakanlığı'ndan gelen icra yazılarının e-Haciz kapsamında elektronik ortamda işleme alınması için entegrasyonun sağlanması,
- Resmi Yazışmalara gelen yazıların, bankacılık uygulaması üzerinden ilgili iş birimlerine iletilmesinin sağlanması,
- Senin Bankan Müşteri İlişkileri Temsilcisi Saha Ekibi sayısının 120 kişiye yükseltilmesi,
- ABBYY Belge Okuma ve Tanıma yöntemiyle tüm resmi yazışma türlerinde otomasyonun sağlanması,
- E-İpotek ile Tapu ve Kuveyt Türk arasında Web Servis aracılığıyla ipotek işlemlerinin dijitalleşmesi,
- Yabancı hesap açılışlarında yasaklı ülkelerin kısıtlanması ve YKN ile hesap açma zorunluluğu konusunda Sistemsel Kontrol Mekanizmalarının geliştirilmesi,
- Pasaport ve Kimlik Belgelerinin sahtelik tespit ve tanıma yöntemlerinin geliştirilmesi.

ÜRÜN VE MÜŞTERİ GÜVENLİĞİ MÜDÜRLÜĞÜ

Ürün ve Müşteri Güvenliği Müdürlüğü, teknolojik gelişmeler ve dijitalleşmeyle birlikte önemi gittikçe artan güvenlik konularının tam bir odak noktası olarak ele alınmasını hedefleyerek Kuveyt Türk ürünlerine ve müşterilerine yönelik gerçekleşen dış dolandırıcılık girişimlerinin önlenmesi, daha etkin mücadele edilmesi ve gerekli tedbirlerin alınması amacıyla Temmuz 2018'de kurulmuştur.

Ürün ve Müşteri Güvenliği Müdürlüğü kurum içi komitelerden Dış Fraud Komitesi'ne de başkanlık yapmaktadır. Dış Fraud Komitesi çalışmaları kapsamında komite paydaşları ile mevcut fraud trendlerine

BANKACILIK SERVİS GRUBU

Banka kartları ile ATM'de gerçekleşen işlemlerde SMS OTP doğrulaması konusunda yapılan çalışmalar neticesinde, belli tutar üzeri her işlemde değil, risk oranı daha yüksek işlemlerde doğrulama yapılmaya başlanmıştır.

Talimatlı işlemlerde gerçekleşebilecek risklere karşı uygulama esaslarının güncellenmesi ve kurum genelinde gerekli bilgilendirmelerin yapılması konusunda çalışmalar yapılmıştır.

222

PROJE

2019 faaliyet döneminde Ana Bankacılık Yazılım Platformu ve dijital kanallar üzerinde 222 adet proje tamamlanmıştır.

yönelik aksiyonların belirlenmesi, sektörde yaşanan ve Kuveyt Türk için potansiyel risk oluşturan fraud tehditlerine karşın önceden önlem alınması, yeni ürün ve mevcut ürünler üzerindeki iş akış ya da sistemsel geliştirmelerinin fraud riski açısından değerlendirilmesi yapılmaktadır. Her ay düzenli olarak toplanan Dış Fraud Komitesi altı ayda bir Fraud Üst Komitesi'ne raporlama yapmaktadır.

Fraud sistemlerinin güçlendirilmesi amacıyla 2019 yılında gerçekleştirilen başlıca çalışmalar aşağıdaki gibidir:

- Gelen SWIFT işlemlerindeki dolandırıcılıkları tespit etmeye yönelik fraud modülünün hayata geçirilmesi sağlanmıştır.
- Şube kanalından gerçekleştirilen işlemlerde dış dolandırıcılık saldırılarının önlenmesine yönelik sistemsel geliştirme çalışmalarının ilk fazı hayata geçirilmiştir.
- Fraud Yol Haritası Projesi ile kurumsal olarak fraud ile mücadelede gelişim alanları belirlenmiş ve bu doğrultuda çalışmalara başlanmıştır.
- Riskli görülen havale işlemlerinin fraud senaryoları ile geçici bir süre ara bir hesapta bekletilmesi projesi tamamlanmıştır.
- Banka kartları ile ATM'de gerçekleşen işlemlerde SMS OTP doğrulaması konusunda yapılan çalışmalar neticesinde, belli tutar üzeri her işlemde değil, risk oranı daha yüksek işlemlerde doğrulama yapılmaya başlanmıştır.
- Talimatlı işlemlerde gerçekleşebilecek risklere karşı uygulama esaslarının güncellenmesi ve kurum genelinde gerekli bilgilendirmelerin yapılması konusunda çalışmalar yapılmıştır.
- 17-22 Kasım 2019 tarihlerinde tüm dünyada düzenlenen Uluslararası Fraud Farkındalık Haftası kapsamında her gün bir paylaşım yapılarak kurum içi fraud farkındalığı arttırılmaya çalışılmıştır.

Ürün ve Müşteri Güvenliği Müdürlüğü bünyesinde 2020 faaliyet döneminde hayata geçirilmesi planlanan projeler şu şekildedir:

- Kural bazlı fraud senaryolarına ek olarak müşterinin geçmiş davranışlarına göre risk skoru oluşturacak analitik modellerin kanal bazlı çalışmalarına başlanmıştır. Bu kapsamda, ilk olarak Müdürlük bünyesindeki Suistimal Veri Analitiği Servisi'nin yazdığı analitik modelin 2020 yılında hayata geçirilmesi planlanmaktadır.
- IBM firmasının Safer Payments isimli ürününün entegrasyon çalışmaları devam etmekte olup, 2020 yılı içerisinde dijital kanal fraud incelemelerinde kullanılması planlanmaktadır.
- Şube kanalından gerçekleştirilen işlemlerde dış dolandırıcılık risklerini asgari seviyeye indirgemek için kurum içi tüm paydaşlar ile yakın çalışmalara devam edilmenin yanı sıra sistemsel alt yapı, uygulama esasları ve politikalar üzerinde düzeltici tedbirler alınması amaçlanmıştır. Bu bağlamda, Fraud 360 isimli projenin yıl içerisinde tamamlanması hedeflenmektedir.
- Kimlik/pasaport tespiti, ATM'lerde kart kopyalamayı engelleyici cihazların satın alınması, yüz tanıma sistemleri, mobil görüntülü görüşme gibi yeni teknolojilere yatırım yapılarak dolandırıcılıkla etkin mücadele edilmesi planlanmaktadır.

Lonca Girişimcilik Merkezi'nde 2019 yılında 2 dönem halinde toplam 22 girişim desteklenmiş ve programdan 80'e yakın girişimci faydalanmıştır.

%93

2019 yılında çağrı çözüm memnuniyeti %93 seviyesine ulaşmıştır.

- Yıl boyuna yayılacak iletişim faaliyetleriyle kurum içi fraud farkındalığını arttırmaya yönelik çalışmaların yapılması hedeflenmektedir.

BİLGİ TEKNOLOJİLERİ GRUP MÜDÜRLÜĞÜ

Kuveyt Türk Bilgi Teknolojileri, Kuveyt Türk'ün strateji ve hedeflerine uygun, verimlilik, kullanılabilirlik, yüksek kalite ve performans odaklı bilgi teknolojileri çözümleri sunma, araştırma ve geliştirme faaliyetleri yapma, ileri teknolojik altyapılar ile yenilikçi ve özgün ürünler geliştirme misyonu ile çalışmaktadır.

Banka'nın stratejileri doğrultusunda 2019 faaliyet döneminde Ana Bankacılık Yazılım Platformu ve dijital kanallar üzerinde 222 adet proje ve geliştirme ile 2.497 adet değişiklik çalışması tamamlanarak gerçek ortama taşınmıştır. 2019 yılı içerisinde son kullanıcılardan gelen 36.273 olay ve 23.789 talep kaydı sonlandırılmış, çağrı azaltma çalışmaları kapsamında çağrılarda toplamda geçen yıla göre %21'lik bir azalma sağlanmıştır. 2019 yılında çağrı çözüm memnuniyeti %93 seviyesine ulaşırken, gelen çağrıların yaklaşık %80'i BT Hizmet Masası'nda sonlandırılmıştır.
Bunların yanında sistemlere yönelik denetim bulgularının çözümünde daha proaktif bir yaklaşım sergilenmeye başlanarak denetim bulguların %30'unun taahhüt tarihinden önce çözüme ulaştırılması sağlanmıştır. Kalite güvence kontrol faaliyetleri kapsamında yer alan kontrol noktaları kayda değer seviyede artırılmış, tespit edilen eksiklerin takibi düzenli olarak yapılmıştır

Şubat ayında gerçekleştirilen Refactorhon ve Bugfixathon etkinlikleriyle birlikte BOA kodlarının bakımının yapıldığı ve ardından testlerde bulunan hataların çözümünün yapıldığı hackathon formatında organizasyonlar düzenlenmiştir. Bu etkinliklerde mevcuttaki açılmış hataların %58'i çözülerek hızlı bir iyileştirme sağlanmıştır.

Kritik iş süreçlerini etkileyen sistemlerle ilgili BOA uygulaması üzerinde çalışan tasklarda herhangi bir hata gerçekleştiğinde iş süreçlerinde kesinti yaşanmaması adına çok yüksek önem düzeyinde olan taskların 7/24 esasına göre izlenmesi için gerekli aksiyonlar alınmış, yetkilendirmeler yapılmıştır. Proaktif çözüm yaklaşımını benimseyen BT Sistem İzleme Yönetimi Servisi, kritik sistemlerin izlendiği uygulama sayısını artırmanın yanı sıra 11 farklı uygulama ile 7/24 esasına uygun olarak Banka'nın bütün kritik iş süreçlerini uçtan uca izlemektedir. BT Sistem İzleme Yönetimi Servisi'nin diğer BT birimleri ve iş birimleri ile yaptığı görüşmeler sonucunda kritik iş sistemleri %98 seviyesinde izlenebilir hale getirilmiştir. Türkiye'nin iki Ar-Ge Merkezi'ne sahip tek bankası olan Kuveyt Türk Katılım Bankası, 2019 yılında da faaliyetlerini başarı ile sürdürerek bankacılık finans sektöründeki en eski Ar-Ge Merkezi unvanını korumaya devam etmiştir.

Kuveyt Türk Ar-Ge Merkezi, üniversite-sanayi iş birliğine önemli katkılar sunmaktadır. Bu kapsamda; Gebze Teknik Üniversitesi, İstanbul Teknik Üniversitesi ve Kocaeli Üniversitesi'nde oluşturulan lisans ve yüksek lisans düzeyindeki ders programlarında uzman çalışanlar tarafından dersler verilmektedir. Sabancı Üniversitesi ile üniversite-sanayi iş birliği kapsamında 3 adet ortak bitirme projesi düzenlenmiştir.

Yürütülmekte olan üniversite iş birlikleri ve Avrupa Birliği ile TÜBİTAK tarafından desteklenen özkaynak Ar-Ge projeleri ile hem Banka hem de Türkiye için katma değer yaratılmaktadır. Bu çerçevede 27'si özkaynak, dördü teşvikli proje olmak üzere toplamda 31 Ar-Ge projesinde çalışılmıştır. Bu çalışmalar sonucunda 26 adet bilimsel yayın yapılmıştır. Ayrıca, 42 Kuveyt Türk çalışanı lisansüstü eğitim teşvikinden faydalanmıştır.

Lonca Girişimcilik Merkezi'nde 2019 yılında 2 dönem halinde toplam 22 girişim desteklenmiş ve programdan 80'e yakın girişimci faydalanmıştır. Toplamda 22 girişim, çok lokasyonlu kuluçka merkezi hizmeti bağlamında 4 farklı şehirde 16 farklı lokasyonda 30.000 saatten fazla çalışma yapılması sağlamıştır. Ayrıca, 2019 yılı içinde girişimlerin ürünlerini hazırlamalarına destek olmak için 540 bin TL nakit hibe desteği verilmiştir. Mentor ağında yer alan 100'ün üzerinde

BANKACILIK SERVİS GRUBU

Müşteri Memnuniyeti Servisi'nin müşterilerden gelen bildirimleri kolayca sınıflandırabilmesi için Kuveyt Türk Mobil Şube ve Senin Bankan Mobil uygulamasına Mi4Biz entegrasyonu yapılmıştır.

Yalnızca Senin Bankan müşterilerinin kullanabileceği Senin Bankan Mobil Şube uygulaması, 2019 faaliyet döneminde yayınlanmıştır.

80

BİN ABD DOLARI

80 bin ABD doları değerinde yerli ve yabancı bulut sistemlerinden kullanım desteği sağlanmıştır.

mentor ile 400'ün üzerinde mentorluk görüşmesi sağlanmıştır. Hazırlanan eğitim müfredatı ile her dönem ürün ve strateji geliştirmeden dijital pazarlamaya, müşteri deneyiminden sunum tekniklerine kadar çok farklı konularda her dönem için 25 günlük eğitim verilmiştir. 4 farklı girişimin CES Las Vegas, Google I/O SanFrancisco, BettShow London gibi yurt dışı etkinliklere katılması için konaklama ve seyahat desteği sağlanmıştır. Bu dönemde 80 bin ABD doları değerinde yerli ve yabancı bulut sistemlerinden kullanım desteği sağlanmış, ayrıca 250 bin TL'ye yakın değere sahip PR desteği verilmiştir. Organize edilen 2 Demo-Day'e 500'e yakın misafir katılım göstermiş, program sayesinde girişimlerin tanıtılmasına destek olunmuştur.

2019 faaliyet döneminde Bilgi Teknolojileri tarafından gerçekleştirilen projelerden öne çıkanlar şunlardır:

Ses Analizi Projesi: Çağrı merkezinde kaydedilmiş görüşmeler, müşteri memnuniyeti, müşteri kaybı olasılığı, müşteri temsilcisi performansı, kampanya verimliliği gibi konularla ilgili değerli bulgular içermektedir. Projenin amacı ses analizi yapılarak çağrı merkezinde kaydedilen tüm görüşmeleri otomatik olarak yazıya çevirmek ve bu görüşmeler üzerinde istatistiksel analizler gerçekleştirmektir. Proje ile müşteri temsilcisi performansında ve çağrı kalitesinde iyileşme sağlanmıştır.

Mobil Şube Müşteri Memnuniyeti Entegrasyonu: Müşteri Memnuniyeti Servisi'nin müşterilerden gelen bildirimleri kolayca sınıflandırabilmesi için Kuveyt Türk Mobil Şube ve Senin Bankan Mobil uygulamasına Mi4Biz entegrasyonu yapılmıştır. Yaygınlaştırma gerekmeksizin anlık olarak Müşteri Memnuniyeti Servisi'nin açacağı kategorilerden birini seçen müşteriler isterlerse dosya da ekleyerek bildirimlerini oluşturabilmektedir. Yine aynı entegrasyonla müşteriler oluşturdukları bildirimlerin cevaplanma statülerini de izleyebilmektedir. Yapılan bu geliştirme ile müşteriler, müşteri memnuniyeti ekiplerine daha hızlı ulaşma olanağı elde ederken, müşteri memnuniyeti ekiplerine de bildirimleri sınıflandırma kolaylığı (şikayet, öneri, teşekkür vb.) sunmuştur.

Senin Bankan Mobil Şube: Yalnızca Senin Bankan müşterilerinin kullanabileceği Senin Bankan Mobil Şube uygulaması, 2019 faaliyet döneminde yayınlanmıştır. Uygulama içerisinde Kuveyt Türk mobil şubeden farklı olarak tasarımsal ve fonksiyonel değişiklikler yapılmıştır. Bu tasarımsal değişikliklerin içerisinde Senin Bankan Mobil Şube, Senin Bankan sitesindeki vektörel tasarım çizgileriyle uyumlu hale getirilerek tema ve renklerde güncelleme ve geliştirmeler yapılmıştır. Fonksiyonel değişiklikler içerisinde ise Senin Bankan müşterilerine özel kurlarının gösterilmesi, hesap açılışında Turkuaz hesapların listelenmesi gibi değişiklikler bulunmaktadır.

KT Bank AG'ye Para Transferi Menüsü: İnternet ve mobil şubeden KT Bank AG'ye yapılan döviz transferleri, Döviz Transferleri Menüsü'nden ayrı olarak, yeni bir menüde, daha uygun komisyonlarla yapılabilir hale getirilmiştir. Yapılan işlemlerde muhabir banka masrafı alınmamaktadır.

Chatbot ile yapay zeka ve doğal dil işleme teknolojilerini kullanarak, müşterilere karşılarında insan varmışcasına doğal ifadelerle konuşarak etkileşim kurma olanağı tanınması hedeflenmektedir.

Kuveyt Türk müşterilerinin Mobil Şube sol menüsünü kendilerine uygun şekilde düzenleyebilmelerine imkan sağlanmıştır.

Mobil Şube Kişiselleştirilmiş Sol Menü: Kuveyt Türk müşterilerinin Mobil Şube sol menüsünü kendilerine uygun şekilde düzenleyebilmelerine imkan sağlanmıştır. Ana işlem setlerinin yerlerini değiştirerek en çok kullanılan menülerin üst sıralara taşınmasına imkan sağlanmıştır. Ayrıca, genişleyebilir menü özelliği ile sol menünün ilk açılıştaki hantal görüntüsünden sıyrılıp sade olması sağlanmıştır.

Chatbot Projesi: Chatbot ile yapay zeka ve doğal dil işleme teknolojilerini kullanarak, müşterilere karşılarında insan varmışcasına doğal ifadelerle konuşarak etkileşim kurma olanağı tanınması hedeflenmektedir. Chatbot, müşterilerin ifadelerinden ne demek istediklerini doğru bir şekilde anlayabilmenin yanı sıra karmaşık soruları bile cevaplayacak konuma getirilmesi hedeflenmektedir. Bunun yanı sıra, müşterilere yeni nesil platformlar üzerinden iletişim imkanı sunulması planlanmaktadır.

Kayıtlı İşlemler Projesi: İnternet ve Mobil Şube' de kullanıcıların Swift (Döviz Transferi), Vergi Ödemeleri, SGK Ödemeleri, MTV Ödemeleri işlemleri için, işlemi yapmak için girmiş oldukları IBAN, Swift Kodu, Tahakkuk No gibi uzun ve girilmesi zor verilerin kaydedilmesini sağlayan bir yapı oluşturularak müşterilere sürekli yapmış oldukları işlemleri hızlıca yapma imkanı sağlanmış ve böylece müşteri deneyiminin iyileştirilmesi ve müşteri memnuniyetinin artırılması hedeflenmiştir.

Leasing Teminatı Tanımlanması: Leasing teminat tipleri için teminat iş başlatmanın otomatik çalışan task ile yapılması gereklidir. Otomatik teminat iş başlatmanın yapılabilmesi için müşteriye ait proje bilgileri kontrol edilir ve projenin ürün grubu bilgisi dikkate alınarak hangi teminat tipi ile teminat iş başlatmanın yapılacağı belirlenmektedir. Böylelikle proje-teminat arasında bire-bir ilişkinin de kurulması sağlanmaktadır. Bu kapsamda tanımlanan yeni teminat tipleri aşağıdaki gibidir;

- Leasing-Araç,
- Leasing-Gayrimenkul,
- Leasing-İş Makinesi,
- Leasing-Diğer,
- Hazine Garantisi
- Proje Finansmanı Temlik Taahhütnamesi

Okul Garantili Taksit Sistemi: Okul taksit ödemeleri sisteminde mevcutta KKB skoru yeterli olan öğrenciler için kullandırım yapılmaktayken, bu proje ile beraber okulların öğrencilerine garantör olması sağlanmış ve öğrencilerine garantör olan okullardan Banka'ya başvuran tüm öğrencilere finansman kullanımı sağlanmıştır.

Teyitsiz Tedarikçi Finansmanı: Tedarikçi finansmanında sisteme girilen siparişler için alıcıdan onay alınmaktadır. Bu proje ile beraber alıcıdan alınan onay süreçten çıkarılmıştır. Teyitsiz çalışan satıcıların yaptığı işlemlerde alıcıya bilgilendirme yapılmanın yanı sıra süreç tek onay ile sonuçlandırılmaktadır. Proje ile beraber tedarikçi finansmanı ürünü hacminin artırılması hedeflenmektedir.

Fraud Riskli İşlemler Sistemi: Yaşanan fraud vakalarının detaylı analiz edilmesi sonucunda bankacılık işlemleri içerisinde riskli işlemler tespit edilerek işlem setleri oluşturulmuştur Tespit edilen bu işlem setleri ile kurallar oluşturularak bankacılık para transferleri ekranlarındaki işlemler incelenerek hem şube personeli hem de Fraud Ekibi için uyarı ve izleme sistemi oluşturulmuştur. Sistem tasarımı farklı ekran ve süreçlerde kullanım kolaylığı sağladığı için tüm bankacılık işlemlerinde kullanılabilir hale gelmiştir.

KKB Toplu Sorgulama Sistemi: TBB Risk Merkezi tarafından bireysel ve ticari nitelikli krediler ile ilgi bilgiler paylaşılmaktadır. Bu bilgiler kişi ve firma büyüklüklerine göre büyük veriler içerebilmektedir. Tüm bankalar tarafından paylaşılan bu bilgilerin Kuveyt Türk bünyesinde çeşitli proje ve raporlamalar için gerekli sorgulamalar toplu sorgulama sistemi vasıtası ile yapılabilir hale getirilmiştir. Bu sistem ile müşteri kitlesi tespit edilerek sorgulamalar için onay mekanizması kurulmuş ve raporlamalar oluşturulmuştur.

Katılım Bankaları Fatura Kayıt Sistemi Projesi: Katılım Bankaları Fatura Kayıt Sistemi; katılım bankalarının kullandırdığı finansmanlarda alım-satıma konu olan belgelerin fonlanmasının takibi,

BANKACILIK SERVİS GRUBU

Kredi Ürün Geliştirme Birimi'nin verdiği kurallar çerçevesinde tüm tüzel kişilerin şube veya GM kullanıcıları tarafından Ara Tahsilat veya Erken Kapama işlemi yapabilmesine olanak sağlanmıştır.

Döviz transferlerindeki yavaşlık, muhabir masraflarının belirsizliği ve paranın nerede olduğunun takip edilememesi gibi önemli problemlere çözüm olan GPI (Global Payments Innovation) projesi devreye alınmıştır.

Müşterilerin kısa vadeli fonlarda internet şube, mobil şube ve gişede 7/24 işlem yapabilmesi için çalışmalar devam etmektedir.

bir belgenin tutarının tamamının iki farklı bankadan fonlanmasının veya belge tutarından daha fazla miktarda fonlama yapılmasının engellenmesi amacıyla Katılım Bankaları Birliği bünyesinde oluşturulmuş fatura havuzudur.

Erken Uyarı Sinyalleri Sistemi: Erken uyarı sistemleri, müşterilerin finansal olarak kötüye gittiği durumların erken tespit edilmesini amaçlamaktadır. Bu doğrultuda, gecikmeye düşmesi muhtemel müşteriler tanımlanarak bu müşterilere uygun aksiyon önerileri ile oluşabilecek olumsuz durumların azaltılması hedeflenmektedir. Geleneksel yaklaşımlarda pazarlama faaliyetleri sonrasında oluşan kredi riski belirli periyodlar içerisinde izlenebilir konumda olmuştur. Bugün gelinen noktada ise artık oluşan bu kredi riskinin belirli periyodlara bağlı kalmadan sürekli bir şekilde izlenmesi ve olası bozulma sinyallerinin erkenden tespiti modern yaklaşımın varsayımları arasına girmiştir.

Kredi kalitesinde meydana gelebilecek bozulmayı öncelikli olarak görebilen kredi sağlayıcıları erken aksiyonlar alarak bu bozulmadan etkilenmemek veya en az şekilde etkilenmenin arayışı içerisinde bulunmaktadır. Bu yaklaşım çerçevesinde; Banka'nın kredi riski için erken uyarı sistemi Kredi Risk İzleme, Krediler, Risk Takip ve Pazarlama Müdürlükleri tarafından geliştirmiş ve kullanıma sunulmuştur.

Tüzel Kişilerde Erken ve Kısmi Kapama: Mevcut fon kullandırım tahsilat süreçlerinde bireysel müşteriler ara tahsilat ve erken kapama işlemlerini yapabilirken, önceki dönemlerde tüzel kişilerde bu işlemlere izin verilmemesi yaklaşımı benimsemiştir. Kredi Ürün Geliştirme Birimi'nin verdiği kurallar çerçevesinde tüm tüzel kişilerin şube veya GM kullanıcıları tarafından Ara Tahsilat veya Erken Kapama işlemi yapabilmesine olanak sağlanmıştır. Bu kapsamda müşteriden, geri ödeme planı üzerinde gösterilecek olan Erken Kapama Oranı üzerinden "Tüzel Kişi Erken Ödeme Komisyonu" adı altında bir komisyon tutarı alınıp, bireysel müşterilerde olduğu gibi ilgili işlemlerin, hem kurumu zarara uğratmadan hem de müşteri memnuniyetsizliğine neden olmadan yapılması sağlanmıştır.

SWIFT GPI: Döviz transferlerindeki yavaşlık, muhabir masraflarının belirsizliği ve paranın nerede olduğunun takip edilememesi gibi önemli problemlere çözüm olan GPI (Global Payments Innovation) projesi devreye alınmıştır. Bu sayede, bir para transferinin hangi bankalar üzerinden geçtiği, ne kadar komisyon aldıkları, alıcıya ulaşıp ulaşmadığı anlık olarak takip edilebilmektedir.

Yatırım Fonlarının 7/24 Alım Satımı: Mevcut yapıda yatırım fonlarının alım satımı mesai saatleri içerisinde yapılmaktadır. Bu projeyle KT Portföy'ün TEFAS'da işlem görmeyen kısa vadeli fonlarının mesai sonrası ve tatil günlerinde de alım satımının yapılabilmesi amaçlanmıştır. Müşterilerin kısa vadeli fonlarda internet şube, mobil şube ve gişede 7/24 işlem yapabilmesi için çalışmalar devam etmektedir. Çalışmalar tamamlandığında müşteriler, hafta sonları bile KT Portföy'ün belirlediği fonlarını nakde çevirebilme olanağı elde edecektir.

Müşterilere XTM'lerden daha iyi görüntülü görüşme hizmeti verebilmesi için Google WebRTC altyapısı üzerine kurulmuş bir Video Görüşme uygulaması sisteme entegre edilmiştir

Araç ve konut alım satım işlemlerinde alıcı ve satıcının mağdur olmaması için satış sürecinde müşterileri koruyan bir sistem geliştirilmiştir.

Wakala Kredileri ve Bu Kaynaktan Kullandırılan Krediler Getiri Takibi: Kuveyt Türk Para Piyasaları modülünde, alınan wakala kredilerinin kullandırılan kredilerle ve/veya satın alınan sukuklarla eşleştirilmesi amaçlanmıştır. Projenin hayata geçmesi ile wakala kredilerine istinaden borç verilen projelerin ve satın alınan sukukların getirilerinin wakala kredisinde ödenen kârı karşıladığından emin olunması planlanmaktadır. Böylece, yasal zorunluluğu olan bu durumun sistemden takibinin sağlanabilmesi hedeflenmektedir.

Senet Harita Entegrasyon Düzenlemeleri: Senet veri giriş ekranında senet müşterilerinin alacaklısı olduğu kişinin adresine en yakın Şube veya Muhabir Banka tespitinin Yandex Map API uygulamasının ekrana entegre edilmesi ile bulunması sağlanmıştır.

Alacağım Güvende Sistemi: Araç ve konut alım satım işlemlerinde alıcı ve satıcının mağdur olmaması için satış sürecinde müşterileri koruyan bir sistem geliştirilmiştir. Bu ürünü kullanan müşteriler, Kuveyt Türk'e başvurarak satış işlemi anında gönderilecek paranın Kuveyt Türk'te bekletilmesini ve satış işlemi tamamen gerçekleştikten sonra satıcıya ödenmesini sağlamaktadır.

Hesap Bilgileri E-Devlet Entegrasyonu: E-devlet üzerinden TCKN ile banka hesaplarının sorgulanması projesi kapsamında BDDK'nın Veri Transfer Sistemi'ne yeni açılan ve tamamen kapanan müşteri hesapları günlük olarak iletilmektedir. E-devlet uygulaması içerisinde müşteriler hangi bankalarda hesaplarının olduğu bilgisine ulaşabilmesi sağlanması hedeflenmektedir.

XTM Görüntü ve Ses Altyapısı Dönüşümü: Müşterilere XTM'lerden daha iyi görüntülü görüşme hizmeti verebilmesi için Google WebRTC altyapısı üzerine kurulmuş bir Video Görüşme uygulaması sisteme entegre edilmiştir. Bu sistem, mevcut çağrı merkezi sistemi ile birlikte çalışarak agent ve çağrı yönetimi yapabilmektedir.

ATM Nakit Optimizasyon: Analitik Bankacılık Birimi ile yapılan çalışmalarla, ATM'lerin son 2 yıllık geçmiş verileri işlenerek her ATM'ye özel bir günlük para yükleme tahmini sistemi oluşturulmuştur. Bu sistem her yüklemeyi ve her işlemi zaman içerisinde öğrenerek, müşteriye maksimum hizmeti verirken, ATM'lerde atıl olarak duran paraları en aza indirilmesi amaçlanmaktadır.

XTM'den Islak İmzasız Sözleşme Onayı: Yasal olarak ıslak imza gerektirmeyen sözleşmeler için kurulan bu sistemde, müşterilere ya da müşteri olmak isteyen kişilere uygun olan sözleşmeleri ekrana dokunarak hızlı bir şekilde onaylama imkanı verilmiştir. Bu sayede, XTM'den görüntülü görüşme yapılırken ciddi bir zaman kazancı sağlanmıştır. Ayrıca, operasyonel verimliliğin artması sağlanmıştır.

XTM Evrak Gönderim Kontrol ve Arşiv Süreci: Şubelere bağlı XTM'lerden üretilen evrakların fiziksel takibinde yaşanan süreç aksamaları iyileştirilerek proje ilerlemesi sağlanmıştır. Evrak gönderimlerinde şubecilerden gelen eksik evraklar sonucu oluşan problemler, evrakların divite eklenirken eksik eklenmesi, evrakın kargo takibi ve iş akışı süreçlerinde tespit edilen sahte evraklar ile alakalı süreç iyileştirmeleri yapılmıştır.

2019 2. Dönem Belediye ve Kurum Tahsilatları: İzmirgaz (İzmir), Esgaz (Eskişehir), Armadaş (Kahramanmaraş), Göknet (İnternet), Millenicom (İnternet), Biga Su (Çanakkale), Depsaş (Dicle/Diyarbakır), İngaz (Bursa/İnegöl), Kırgaz (Kırşehir), Gazdaş (Gaziantep), Trepaş (Tekirdağ) ve Elazığ su kurumlarının entegrasyonu yapılarak Kuveyt Türk şube, mobil, internet şube, çağrı merkezi, ATM/XTM kanallarından ödeme yapılabilmesi sağlanmıştır.

Resmi Yazışmalar Yazı Otomatizasyonu: Resmi yazışmalar modülünde Kuveyt Türk'e gelen resmi yazılara verilen cevapların otomatize edilmesi amacıyla başlatılan projede şuana kadar haciz ve EFT yazıları başta olmak üzere birçok cevap yazısı şablonu tamamlanmıştır. Projenin tamamlanmasıyla birlikte resmi

BANKACILIK SERVİS GRUBU

Senin Bankan Mobil Şube Uygulaması üzerinden Senin Bankan kanalı ile müşterilerin başvuru yapmalarını sağlayacak altyapısal süreç hazırlıkları bu proje kapsamında tamamlanmıştır.

www.seninbankan.com web sitesi uçtan uca yenilenmiş ve altyapısal olarak ürün kırılımlarına göre sayfa değişiklikleri yapılarak yönetilebilir, esnek bir sistem kurgulamıştır.

E-katalog ürünlerinin teslim ve faturalandırma gibi süreçleri daha takip edilebilir bir boyuta getirilmiştir.

yazışma süreçlerinde manuel cevap yazısı oluşturmanın ortadan kalkması, cevap verme işlemlerinde yaşanan hataların düşürülmesi ve cevap verilen yazı sayısında artış sağlanması hedeflenmektedir.

Senin Bankan Sitesi: Proje kapsamında www.seninbankan.com web sitesi uçtan uca yenilenmiş ve altyapısal olarak ürün kırılımlarına göre sayfa değişiklikleri yapılarak yönetilebilir, esnek bir sistem kurgulamıştır. Web sitesinin yeni tasarımı ile admin ekranlarına ait geliştirmeleri tamamlanmıştır. Proje kapsamında yabancı müşterilerin Senin Bankan kanalı üzerinden başvuru yapmalarını sağlayacak olan aksiyonlar geliştirilmiştir. Senin Bankan Mobil Şube Uygulaması üzerinden Senin Bankan kanalı ile müşterilerin başvuru yapmalarını sağlayacak altyapısal süreç hazırlıkları bu proje kapsamında tamamlanmıştır. Adres tanım bilgilerinin kontrolü ve otomatik adres tamamlama özellikleri geliştirilmiştir. Ayrıca, müşteri bazlı yapılan işlem tipi ve işlem sayısına göre yıldız segmentasyonu yapılmış ve müşterilerin bu verilere göre değerlendirilmesi sağlanmıştır.

Satınalma Modül Geliştirmeleri ve E-İhale Sistem Entegrasyonu: ERP sistemi bünyesinde bulunan Teklif – Sipariş – Teslim Alma ve Fatura süreçlerinde yapılan geliştirmeler ile bir dış firma tarafından geliştirilen e-ihale sistemine yapılan entegrasyon sayesinde insan faktörünü, manuel işlemleri ve hata oranını minimuma indirerek süreçlerin hızlanmasını ve raporlama işlemlerinin daha esnek yapılabilmesi sağlanmaktadır. Son kullanıcının hangi kalemden talep gireceğini bilememesinden kaynaklı oluşan zaman kaybını en aza indirerek, kategori bazlı (notebook, telefon, monitör gibi) talep girebilmesine olanak veren bir sistem geliştirilmiştir. Daha önceki yapıda yer alan talep, teklif, sipariş ve fatura modülleri akış süreçleri olarak ayrı ayrı ilerleyecek şekilde konumlanmıştır. Bu projede yapılan geliştirmeler sayesinde süreçlerin hepsi tek bir akışa bağlanarak Satın Alma Ekibi tarafından sistemin izlenebilirliği kolaylaştırılmıştır. Bu geliştirmeler sayesinde Satın Alma Ekibi'nin yapmış olduğu işlemler daha da kolaylaştırılmış, personellerden daha fazla verim alınması hedeflenmiştir. E-katalog ürünlerinin teslim ve faturalandırma gibi süreçleri daha takip edilebilir bir boyuta getirilmiştir. Ayrıca, sistemde kullanılan API alt yapısı ERP uygulamaları içinde ilk, Kuveyt Türk genelindeki projeleri içerisinde ise geliştirilen 2. proje olarak öne çıkmaktadır.

BOA Portal: Proje kapsamında çalışanların kurum içindeki yayınlanan haberleri ve kendine özel oluşturulmuş bilgileri takip edebilmesi amaçlanmaktadır. Bireysel, İşletme, Kurumsal, Ticari, Mikro ve Özel sektörlerin her biri için ayrı bir sayfa sistemde yer almaktadır. Sektör ayrımı ile proje kapsamında hedeflenen çalışana mail yoluyla ulaşması yerine BOA Portal üzerinden çıkılacak bir haber, ilan, duyuru ile çalışanların güncel bilgileri yakından takip etmesini sağlamaktır. BOA Portal'a eklenecek olan arama özellikleri ile geçmiş tarihli yayınlanan haberlere kolayca erişim sağlanabilecektir.

Dijitalleşme doğrultusunda işlemlerin doğru raporlanabilmesi ve şubelere hedef verilebilmesi için hizmet altyapısı oluşturularak eksik hizmet tanımları tamamlanmıştır.

Yatırım Fonları ve Sukuk Kıymetleri Üzerine E-Haciz ve Haciz İşleminin Yapılması: Kuveyt Türk'e çeşitli kurum ve kişilerden haciz talepleri gelmektedir. Proje öncesinde bu talepler kapsamında ilgili müşterinin sadece nakit ve kıymetli madenlerine haciz konulabilirken, proje sonrasında haciz talebinde bulunulan müşterinin sukuk ve yatırım fonlarına bloke konabilmekte ve haciz işlemleri gerçekleştirilebilmektedir.

Kurum Tahsilatlarında Merkezi Limit: BDDK tarafından yayınlanan, bir ay içerisinde bireyselde 30'dan, kurumsalda 70'ten fazla kurum tahsilatı işlemi yapan müşterilerin incelenmesine dair mesleki tanzim kararına uyum için gerekli raporlamaların gerçekleştirilmesi, istisna tanımlayabilme ve hizmet altyapısı üzerinden tüm kanallarda kurum tahsilatları işlemleri için çalışan merkezi limit altyapısı kullanılarak limit tanımlayabilme sağlanmıştır.

Hizmet Kanal Tanımlarındaki Eksikliklerin Giderilmesi: Dijitalleşme doğrultusunda işlemlerin doğru raporlanabilmesi ve şubelere hedef verilebilmesi için hizmet altyapısı oluşturularak eksik hizmet tanımları tamamlanmıştır. Oluşturulan hizmetler tüm merkezi yapılarda da kullanılabilmektedir.

OLA: Merkezi operasyonlar ile yapılan çalışmalar neticesinde OPM'ye düşen işlemlerin bitirilmesi gereken bir hedef süre oluşturma yapısı (OLA) kurulmuştur. Bu sayede tahmini işlem bitiş süresinin şubelere taahhüt edilmesi ve sürenin aşılacağı durumlarda yoğun gün yönetiminin uygulanması sağlanmıştır. Proje kapsamındaki otomatik atama yapısı, akış durumlarındaki yoğunluk da göz önüne alınarak yapılmıştır. Otomatik atamaya yoğun gün yönetim becerisi kazandırılırken, genel yapısında da bazı düzeltme (bazı atama tiplerinin kaldırılarak atama algoritmasının standartlaştırılması), basitleştirme (atama seçeneklerinin kaldırılması, vb.) ve geliştirmeler (ekranların daha kullanışlı hale getirilmesi, atamaların kime / ne zaman yapıldığını gösteren rapor) yapılmıştır.

Vakıf Yatırım Hisse Senetleri Entegrasyonu: Proje kapsamında hisse senedi alım satım süreçlerinin Vakıf Yatırım aracılığı ile yapılması sağlanmaktadır. Bu bağlamda, Vakıf Yatırım ile sistemsel entegrasyonlar gerçekleştirilerek yeni müşteriler Vakıf Yatırım üzerinden hisse senedi alıp satmaktadır. Manuel süreçler otomatize edilmenin yanı sıra business altyapısı için Vakıf Yatırım ile gerçekleştirilen ortak çalışmalar neticesinde dijital kanallar için gerekli olan yeni ekranlar tasarlanmıştır.

Bireysel Gelir Modeli Entegrasyonu Projesi: Bireysel Gelir Modeli Entegrasyonu Projesi ile şube kanalından yapılacak olan Bireysel Kredi, Bireysel Kredi Kartı, Bireysel Kredi Kartı Limit Değişim başvurularında ve ilgili iş kurallarında, yeni geliştirilmiş olan analitik model yardımıyla gelir tahminin yapılması ve sonuçların tahsis modüllerinde kullanılması sağlanmıştır. Proje ön hazırlığı olarak modeli besleyecek veri altyapısı yeniden ele alınarak, kurumsal iş-meslek bilgilerinde ilişkisel ve mantıksal yeni bir hiyerarşinin kullanımına geçilmiştir. Bu veri üzerine geliştirilmiş olan analitik model yardımıyla müşteri segmenti analizi yapılarak, bireysel kanal üzerinden yapılacak olan başvurularda tahsis işlemleri otomatize edilmiştir. Bu sayede tahsis süreçlerinde yaşanılan kullanıcı kaynaklı hataların azaltılması, karar süreçlerinin hızlandırılması, müşteri segmentine en uygun kart tahsis limitlerinin belirlenebilmesi ve diğer karar destek sistemlerini besleyecek olan veri bütünlüğünün oluşturulması sağlanmıştır.

MASAK- İşlem Bazlı Müşteri Kısıtlama: Proje kapsamında MASAK tarafından Kuveyt Türk'e bildirilen müşterilerin/kişilerin, ilgili birimlerce işlem ve kanal bazlı olarak kısıtlanması amacıyla altyapısal geliştirmeler yapılmıştır.

Ripple Platformu üzerinden Para Transferi: Ripple firması, finansal kurumların kendi aralarında menkul kıymetleri transfer edebilmesine imkan veren yeni bir yapı sunmuştur. Kurumlar bu yapı üzerinden, doğrudan anlaşma sağladığı karşı kuruluş ile network bağlantılarını gerçekleştirerek işlemlerini yapabilmektedir. Blockchain tabanlı

BANKACILIK SERVİS GRUBU

Kuveyt Türk faaliyetlerinin sürekliliğinin en hızlı şekilde sağlamasına yönelik olan yeni DRC projesinde canlı sistemdeki İş Etki Analizi ile kritikliği tespit edilen tüm ürün ve hizmetlerin DRC üzerinden sunulması sağlanmıştır.

Kuveyt Türk, 2019 faaliyet döneminde şubelerin internete eriştikleri yedek hatların düşük hız problemine yönelik önemli bir proje yürütmüştür.

yapısı ile gerçekleşen işlemler taraf olan kurumların defterlerinde senkronize olarak güncellenmektedir. KFH Grubu Ripple ile yaptığı anlaşma kapsamında, KFH'tan iştiraklerine tek yönlü para transferi gerçekleştirme olanağı elde etmiştir.

Yeni DRC Projesi: Deprem, sel gibi doğal afetler ve yangın, terörizm gibi insan kaynaklı felaketler sonucu bankacılık sistemlerinin kullanılamaz hale gelmesi durumunda Banka faaliyetlerinin sürekliliğinin en hızlı şekilde sağlamasına yönelik olan yeni DRC projesinde canlı sistemdeki İş Etki Analizi ile kritikliği tespit edilen tüm ürün ve hizmetlerin DRC üzerinden sunulması sağlanmıştır. DRC testleri 2 aşamalı olarak gerçekleştirilmiştir; İlk aşamada Database ve Exchange mail sistemi DRC üzerinden çalıştırılmıştır. İkinci aşamada ise uygulama sunucularına gelen yükün bir kısmı DRC'ye yönlendirilmiştir (İşlemlerin ilk etapta %1'i DRC'ye yönlendirilmiş olup, teknik ekiplerin uygun gördüğü ölçülerde kademeli olarak arttırılmıştır.). Gerçek veriler ile canlı ortamda yapılan bu işlemler, Ankara Veri Merkezi üzerinden gerçekleştirilmiştir.

Şubelere ADSL TTVPN Yedek Hat Tesis Projesi: Kuveyt Türk, 2019 faaliyet döneminde şubelerin internete eriştikleri yedek hatların düşük hız problemine yönelik önemli bir proje yürütmüştür. Türk Telekom ile yapılan özel bir anlaşma ile 1 mbit/s olan şube yedek data hatları 8/1 mbit/s ADSL VPN hatlara dönüştürülmüştür. Sekiz ay süren proje kapsamında hem hız artışı sağlanmış hem de neredeyse aynı maliyetler korunmuştur.

Türk Telekom Merkezi SIP/SES projesi: Kuveyt Türk, eski teknoloji olan PSTN şebekesi bazlı şube telefon numaralarını yenilemeye yönelik 2019 faaliyet döneminde önemli bir proje yürütmüştür. Proje ile şube telefon numaraları Turk Telekom'un NGN ağına taşınırken, Türk Telekom ile DC arasında tesis edilen tamamen ip tabanlı SIP ses kanalı tesis edilmiş ve şubelerim tüm telefon ses trafiği bu kanala yönlendirilmiştir. Hem merkezi yönetim elde edilmiş, hem de şubelerde tesisine uğraşılan kablo, port vb. sahadaki operasyonel işlemler bitmiştir.

Back Office Ekipleri IVR Projeleri: KTBÜ ve GM iş birimlerinde farklı müdürlük ve ekiplere gelen telefon çağrılarında çağrıların kişilere direk gelmesi yerine, talep eden birimlere bir pilot numara belirlenmiştir. Anons okuyan, kuyruğa alan, yönlendiren ve otomatik doküman paylaşan IVR (Interactive Voice Response) Sistemi geliştirilerek dokuz farklı birime hizmet sunulmuştur.

DNS Alt Yapısının İyileştirilmesi: İç domaindeki DNS'ler ve DMZ domaindeki DNS sunucuları direk internet üzerinden DNS sorgularını yapma özelliğine sahip bulunmaktadır. Yeni kurulan yapıda iç domaindeki DNS'ler ve DMZ domaindeki DNS'lerin tamamını 3 DNS Sunucuları üzerinden DNS sorgularını yapma olanağı elde etmiştir. Ayrıca, her iki domaininde DRC DNS'lerini yeni kurduğu DNS alt yapısındaki 2 tane DRC DNS sunucularına yönlendirilmektedir.

BOA Task altyapısında bulunan tasklar ile ilgili çok fazla hata alan, atıl durumda bulunan ve task sisteminin çalışmasını aksatan tasklar tespit edilmiş, task sahipleri ile görüşülmüş ve bu taskların pasife çekilmesi sağlanmıştır.

Geliştirilen kampanya modülü ile kampanya için anlaşılan kurumlarla yapılan alışverişlerinde Jettz Card kullanan müşterilere avantajlar sağlanmaktadır.

SunBird Veri Merkezi Yönetim Yazılımı: KTBU veri merkezindeki 86 kabin, kabinlerin içerisindeki cihaz ve parçalar, kabinler arasındaki fiber ve bakır olmak üzere yaklaşık 10.000 kablo sisteme girişi yapılmıştır. Veri merkezindeki durumu kabin, cihaz ve kablo durumlarını görebildiği gibi yakında yapılacak entegrasyonlar ile beraber kabin bazlı güç tüketimi, ısı ve nem değerleri gözlemlenebilecektir.

EOD – BOA Task Çalışmaları: BOA Task altyapısında bulunan tasklar ile ilgili çok fazla hata alan, atıl durumda bulunan ve task sisteminin çalışmasını aksatan tasklar tespit edilmiş, task sahipleri ile görüşülmüş ve bu taskların pasife çekilmesi sağlanmıştır. Bu çalışma kapsamında ise, kritik iş süreçlerini etkileyen sistemlerle ilgili BOA uygulaması üzerinde çalışan tasklarda herhangi bir hata/problem gerçekleşmesi durumunda kritik iş süreçlerinde kesinti yaşanmaması adına önem düzeyi çok yüksek olan taskların 7/24 esasına göre izlenmesi, hata alması durumunda müdahale edilmesi için gerekli yetkilendirmeler ve çalışmalar yapılmıştır.

Proaktif Sistem İzleme Çalışmaları: Bankacılığa hizmet veren, kritik iş süreçlerini kapsayan sistemlerde Banka'nın prestij kaybı yaşamaması adına proaktif çalışmalar yürüten sistem izleme ekibi, izleme araç havuzunu genişletmenin yanı sıra 11 ayrı uygulama ile (MicroFocus OBM-MF Operations Bridge Manager, MF Operations Bridge Analytics, MF Operations Agent Health View, MF Cloud Optimizer, MF Sitescope, MF NNM-Network Node Manager, MF UCMDB, İdera, AppDynamics, MFOO-MF Operations Orchestration-) bankacılık sistemlerini uçtan uca izlemeye başlamıştır. Data center içinde bulunan altyapı sistemlerinin enerji ve iklimlendirme altyapısı da Siemens WinCC Scada uygulaması ile 7/24 esasına göre izlenebilirliği sağlanmıştır.

KT BANK AG PROJELERİ

MasterCard IDCM

Kuveyt Türk-Yurt Dışı Bankacılık; Mastercard USA, MPTS, Modirum, Architecht ve KT Bank olmak üzere 6 farklı şirketle yapılmış bir proje olup, müşterilere Mastercard'ın kullanıldığı online alışverişlerde SMS doğrulamasına alternatif olarak müşterinin seçeceği bir biyometrik doğrulama yönteminin (parmak izi, yüz doğrulama) kullanılmasına imkan sağlamaktadır Müşteriler KT Bank AG mobil uygulaması üzerinden kartlarını biyometrik doğrulamada kullanmak üzere onay vermenin yanı sıra daha sonra Mastercard ile yapacakları alışverişlerinde mobil telefonlarına gelen bildirim ile ilgili ödeme için parmak izi veya yüz doğrulaması yaparak ödemelerine onay verebilmektedir.

Yeni Ödeme Hizmetleri Direktifi 2 (PSD2) Entegrasyonu

PSD2 ile ülkelerarası ödeme piyasasının verimli, hızlı ve güvenli biçimde çalışmasını sağlamak amacıyla ortaya çıkan PSD2 (Payments Services Directive 2) ile tam entegrasyon 2019 faaliyet döneminde başarıyla tamamlanmıştır.

PSD2'de yeni güvenlik kriterleri ile ödeme hizmetleri bankaların API'leri yardımıyla müşterinin izin verdiği üçüncü partilere bilgilerin paylaşılması zorunlu hale getirilmiştir. PSD2 ile müşterinin istediği zaman bir veya birden fazla bankadaki hesap bilgileri konsolide şekilde bir platform aracılığı ile online olarak müşteriye sunulmaktadır. Bu sayede, müşteriler finans durumlarını kolaylıkla yönetebilme imkanı elde etmiştir. Ayrıca, Yeni Ödeme Hizmetleri Direktifi 2 (PSD2) Entegrasyonu müşterinin online satın alma işlemlerini para transferi yöntemi ile hesabının bulunduğu banka dışında üçüncü parti ödeme sağlayıcısı aracılığı ile gerçekleştirebildiği bir hizmettir.

JETTZ CARD Kampanya Projesi

Geliştirilen kampanya modülü ile kampanya için anlaşılan kurumlarla yapılan alışverişlerinde Jettz Card kullanan müşterilere avantajlar sağlanmaktadır. Vade farksız ya da uygun vade oranlarıyla alışveriş yapılmasının yanında kampanya tanımına göre taksit sayısı kartın daha önce belirlenen taksit tutarında fazla olabilmektedir.

MALİ İŞLER

Mali İşler Grubu'nun temel hedefi, sağlam teknolojik altyapısı ve uzman kadrosuyla bu fonksiyonları üstün hizmet kalitesiyle yerine getirmektir.

Muhasebe ve Vergi Müdürlüğü; Katılım Fonu ve Kâr Payı Dağıtım, Vergi Yönetimi ve Danışmanlık, Finansal Muhasebe, Muhasebe Ödemeler ve Faturalar, Hazine ve Finansal Kurumlar Muhasebesi servislerinden oluşmaktadır.

Vergi Ödeme ve Danışmanlık Servisi, tüm vergilerin kayıt, ödeme, planlama, danışmanlık ve raporlama faaliyetlerinin yürütülmesinden sorumludur.

Mali İşler Grubu'nun temel görevleri müşteri, ürün hizmet ve kâr merkezleri bazında kârlılığın ve risk/kaynak verimliliğinin takibi, kontrolü ve bütçe bazında planlanıp yönlendirilmesi için gereken bütün analitik yönetim ve bilgilendirme işleridir.

Mali İşler Grubu'nun üstlendiği fonksiyonlar şunlardır;

- Güvenilir yönetim için doğru verilerle etkin bir bütçeleme ve raporlama sistemi oluşturulması,
- Kamuya açıklanacak ve resmi kurumlara gönderilecek raporların zamanında ve doğru verileri içerecek biçimde üretilmesi. Banka'nın tüm muhasebe kayıt sisteminin altyapısının oluşturulması, geliştirilmesi ve sistemin doğru işleyişinin takibi,
- Banka'nın tüm mali ve vergisel yükümlülüklerinin yerine getirilmesi,
- Bankacılık Kanunu, vergi kanunları, TFRS standartları, yerel ve uluslararası mali mevzuat ve uygulamalar kapsamında raporlamalar yapılması,
- Tespit edilen sorunların anında müdahale edilerek düzeltilebilmesi için zamanında raporlanması.

Bünyesinde Muhasebe ve Vergi, Mali Kontrol, Bütçe ve Yönetim Raporlama ve Resmi ve Uluslararası Raporlama, Yatırımcı İlişkileri Müdürlükleri bulunan Mali İşler Grubu'nun temel hedefi, sağlam teknolojik altyapısı ve uzman kadrosuyla bu fonksiyonları üstün hizmet kalitesiyle yerine getirmektir.

MUHASEBE VE VERGİ MÜDÜRLÜĞÜ

Banka'nın mevzuata ve teknolojiye uygun muhasebe kayıt sistemini oluşturan, denetime, incelemeye, raporlama ve analize hazır tutan Muhasebe ve Vergi Müdürlüğü; Katılım Fonu ve Kâr Payı Dağıtım, Vergi Yönetimi ve Danışmanlık, Finansal Muhasebe, Muhasebe Ödemeler ve Faturalar, Hazine ve Finansal Kurumlar Muhasebesi servislerinden oluşmaktadır.

Katılım Fonu ve Kâr Payı Dağıtım

Yıl içinde hayata geçirilen yeni organizasyon yapısı ve yapılanma ile Muhasebe ve Vergi Müdürlüğü'ne bağlanan servis, Katılım Fonları kapsamında toplanan fonların aktifte kârlı varlıklara yönlendirilmesi, kâr dağıtımının doğru, güvenilir ve hızlı bir şekilde yapılabilmesi için mevzuata uygun havuz sisteminin oluşturulması, katılma havuzlarının gelir ve giderlerinin takip edilmesi, raporlanması, yönetilmesinin yanında sistemsel geliştirmeleri de yapmaya devam etmektedir.

Vergi Yönetimi ve Danışmanlık

Tüm vergilerin kayıt, ödeme, planlama, danışmanlık ve raporlama faaliyetlerinin yürütülmesi, vergi daireleri ve dış denetçiler nezdinde Banka'nın temsil edilmesi, vergi davalarının takip edilmesi, bu alanda yapılan denetim ve incelemelerin koordine edilmesi ve gereksinimlerinin temin edilmesinin yanında Banka'nın vergi danışmanlığı da servis tarafından yapılmaya devam edilmektedir.

Finansal Muhasebe

Banka'nın muhasebe, politika ve stratejileri ile muhasebe sisteminin işleyişinin ve kayıt düzeninin, genel kabul görmüş muhasebe ilkeleri, Bankacılık Kanunu, Türkiye Muhasebe Standartları, Uluslararası Muhasebe Standartları, BDDK Yönetmelik ve Tebliğleri, vergi kanunları ve ilgili diğer mevzuat gereğince kurulmasını ve yürütülmesini sağlayan servis, 2019 faaliyet döneminde TFRS 9 kapsamındaki karşılıkların kayıt düzeninin oturtulması, TFRS 16 kapsamında kira sözleşmesi kayıtlarının yapılması, yeni finansal ürünlerin muhasebe sisteminin kurulması gibi temel değişiklikleri başarı ile muhasebesel sistemine tanımlamıştır.

Muhasebe Ödemeler ve Faturalar

Banka içinde çalışanlara yapılan küçük ödemeleri ve Banka dışına yapılan tedarikçi ödemelerini güvenli bir şekilde gerçekleştiren servis yapılan ödemelerin analizlerini ve kontrollerini de yaparak Finansal Tabloların izahlarına katkı sağlamaya başarı ile devam etmektedir.

Hazine ve Finansal Kurumlar Muhasebesi

Tüm hazine ürünlerinin kendine has muhasebe altyapısını oluşturarak, türev ürünler ve riskten korunma, hazine ve menkul kıymet işlemleri ve değer düşüklüğü kayıtları, sermaye benzeri kredi ve sukuk borçlanmaları ve diğer borçlanma ve hazine ürünlerinin muhasebe kayıtlarının oluşturulmasında sistemsel geliştirmelere devam edilmektedir.

MALİ KONTROL MÜDÜRLÜĞÜ

Mali Kontrol Müdürlüğü fonksiyonlarını Finansal Kontrol ve Risk Analiz, Hazine Kontrol, Gider Yönetimi ve 2019 yılında tesis edilen IFRS 9 ve Karşılıklar ile Genel Hesap Mutabakatları birimleri vasıtasıyla icra etmektedir. Uzman ve dinamik kadrosuyla her birim kendi süreçlerini ve kontrol noktalarını sürekli geliştirerek Kuveyt Türk'ün kurumsal gelişimine önemli katkılar sunmaktadır.

Mali Kontrol Müdürlüğü'ne bağlı birimlerin temel fonksiyonları şunlardır;

Finansal Kontrol ve Risk Analiz Birimi

- Banka'nın iç ve dış raporlamalarının zamanında, doğru ve güvenilir veriler ile hazırlanabilmesi için sağlam bir muhasebe altyapısının oluşturulması ve geliştirilmesine destek olmakla birlikte etkin finansal ve muhasebe kontrollerini gerçekleştirmek,
- Tek düzen hesap planı, ilgili mevzuat ve tebliğler çerçevesinde tüm işlemlerin muhasebe hesaplarına doğru olarak kaydedilmesi için günlük, haftalık ve aylık bazda gerçekleştirilecek periyodik kontrollerle hataların anında tespit edilip, düzeltilmesini sağlamak,
- Banka ve sektörle ilgili analizler yaparak Banka yönetimine karar alma sürecinde destek olmak,
- Banka'nın fon ve bankacılık gelir ve giderlerini günlük olarak kontrol ve analiz etmek,
- KFH'ın grup bazında oluşturduğu finansal kontrol paketi çerçevesinde gerekli kontrol ve bildirimleri yapmak,
- Yeni kontrol noktaları oluşturmak, mevcut ürünlerin geliştirilmesi ve yeni ürünlerin ortaya konulmasında gerekli muhasebe ve sistem altyapısı çalışmalarına destek olmak.

Finansal Kontrol ve Risk Analizi Birimi, 2019 yılında finansal işlemlerin son kontrollerini yaparak bilgilerin doğru ve zamanında raporlanması için gerekli kontrol ve analizleri artırarak yapmaya devam etmiştir. Manuel işlerin azaltılıp, işlerin otomotize edilmesi konusunda yapılan sistemsel çalışmalarla hataların daha hızlı bir şekilde tespit edilmesi sağlanmıştır. Bankacılık sistemindeki birçok raporun bakımı yapılarak doğru analizlerin yapılmasına destek olunmuştur.

Genel Hesap Mutabakatları Birimi

- Müşteri –hesap ve vade uyum kontrolleri, Tekdüzen Hesap Planı kontrolleri, muhasebe sistem alt yapısı kontrolleri, mizan ve genel hesap kontrolleri ile muhasebe kayıtlarının doğru oluşmasını sağlamak,

- Yurt içi ve yurt dışı banka mutabakatlarının zamanında ve doğru olarak yapılmasını sağlamak.

Hazine Kontrol (Middle Office) Birimi

- Hazine tarafından yapılan tüm işlemlerin Banka'nın politika, prosedür, limitleri çerçevesinde yapılması ve olabilecek kayıpların engellenmesi için gerekli kontrollerin eşzamanlı yapılması ve onayların verilmesi,
- Banka'nın döviz ve kıymetli maden vaziyetinin etkin bir şekilde takibi, kambiyo, türev ve kıymetli maden kârlarının doğru bir şekilde raporlanması,
- Banka nezdinde yapılan tüm döviz ve kıymetli maden işlemlerinin kurlarının piyasa ile uyum kontrolü ile TCMB döviz kurları, swap pointleri ve depo oranlarının takip ve kontrolü,
- Muhabir banka nezdindeki bakiyelerin (Cash Flow) ve karşı bankalarda tutulan teminatların (Margin Call) takip ve kontrol edilmesi,
- Hazine işlem yetkileri ve hazine işlemleri sonucu oluşan giderlerin takip ve kontrolü,
- Hazine işlemlerinin sonuçlarının analiz edilmesi ve ilgililere raporlanması,
- Günlük likidite raporunun hazırlanması ve Üst Yönetim'e sunulması. KFH tarafından talep edilen Hazine ile ilgili raporların zamanında gönderilmesinin sağlanması,

Hazine Kontrol, 2019 yılında hazırlanan rapor ve analizleri görselleştirmiş, ilave kontrol ve risk çalışmaları gerçekleştirmiştir. Kira sertifikalarının teknik analizi, otomatik alım-satım işlemlerinin döviz vaziyeti uygunluk kontrolleri, karşı bankalarda tutulan teminatlara ilişkin riskleri ortadan kaldırıcı ve verimliliği artırıcı yapının kurulması bu çalışmalardan bazılarıdır.

MALİ İŞLER

Gider Yönetimi Birimi, 2019 yılında bütçe, talep, satın alma, sözleşme ve ödemeye ilişkin sürecin daha etkin ve verimli bir şekilde yönetilmesi için sözleşme yönetimi sistemini geliştirmiştir.

Bütçe Planlama ve İzleme Birimi'nin temel fonksiyonları arasında; bütçenin stratejik hedefler doğrultusunda hazırlanması ve şubelerin, sektörlerin, ürünlerin ve departmanların performanslarının bütçeye uyumunun takibi yer almaktadır.

Resmi ve Uluslararası Raporlama Müdürlüğü, 2019 yılında yurt içi ve yurt dışında iş birliği içerisinde olduğu kurum, kuruluş ve kişilerin rapor ihtiyaçlarını hızlı ve eksiksiz bir şekilde karşılamıştır.

Gider Yönetimi Birimi

- Banka'nın faaliyetleri için gerekli harcamaların doğru ve yerinde bütçelenmesi, bütçeyi aşmayacak şekilde uygun maliyetlerle temini ve verimli bir şekilde kullanımını için kontrol ve analizler yapmak,
- Maliyet optimizasyon çalışmalarında tespit edilen riskli veya iyileştirme gereken durumları yönetim ve ilgili süreç sahipleri ile paylaşmak, önlem ve aksiyon alınması için talepte bulunmak,
- Gider yönetimi kapsamındaki giderlerle ilgili olarak olağandışı olanların tespitine yönelik günlük, haftalık ve aylık kontroller ile giderlerin analizlerinin gerçekleştirilmesini sağlamak. Bu bilgilerle ilgili olarak yönetim veya ilgili süreç sahiplerini bilgilendirmek, gereken önlemlerin alınmasını sağlamak,
- Gider yönetimi kapsamındaki giderlere ilişkin bütçe oluşturma çalışmalarında etkin olarak görev almak,
- Sözleşme Yönetim Sistemi'nin geliştirilmesini ve koordinasyonunu sağlamak,
- Belirli bir tutarın üzerinde olan veya bütçe aşımına sebep olacak giderleri, mal ve hizmet satın alımlarını ve bunlara bağlı sözleşme taleplerini, uygunlukları dâhilinde onaylamak veya reddetmek,
- Gider Yönetimi Komite toplantılarını organize etmek, gündemi hazırlayıp sunumunu yapmak ve komite kararlarını hazırlamak,
- Fatura ödemelerinin, sözleşme ve bütçeyle uyumlu yapılmasını sağlamak.

Gider Yönetimi Birimi, 2019 yılında bütçe, talep, satın alma, sözleşme ve ödemeye ilişkin sürecin daha etkin ve verimli bir şekilde yönetilmesi için sözleşme yönetimi sistemini geliştirmiştir. Yetki limitleri dahilinde olan mal ve hizmet alımlarında, Banka'nın menfaatleri ve maliyet optimizasyonunu gözetilerek satın alımlar sağlanmıştır.

IFRS 9 ve Karşılıklar Birimi

- IFRS 9 standardı çerçevesinde finansal varlıkların, Banka'nın belirlenen iş modeline ve özelliklerine uygun olarak doğru sınıflandırılması, bunun için Nakit Akış Özellikleri Testi'nin (SPPI) ilgili birimlerce yapılmasının ve takibinin yapılması,
- Finansal varlıklara ilişkin Beklenen Kredi Zararı (BKZ) hesaplama çalışmalarının koordinasyonun, hesaplamasının ve raporlamasının yapılması,
- BKZ'nin kontrol edilmesi, sonuç ve analizlerin Karşılık Komitesi'ne sunulması,
- IFRS 9 ile ilgili politika, süreç, uygulama ve parametre değişikliklerinde diğer paydaşlar ile birlikte yer alınması ve koordinasyonu,
- IFRS 9 süreci ile ilgili denetçi, sistem sağlayıcı ve diğer dış paydaşlarla
- ilişkilerin yönetilmesi,
- IFRS 9 çalışmalarının, IFRS 9 standardı ve Banka'nın IFRS 9 politikası çerçevesinde doğru olarak uygulanması.

IFRS 9 ve Karşılıklar Birimi, 2019 yılı içerisinde IFRS 9 kurallarına uygun olarak hem BDDK hem de CBK çerçevesinde Beklenen Kredi Zararı hesaplamasının Moody's yazılımı üzerinden otomatik olarak yapılabilmesine yönelik projenin nihai aşamaya getirilmesinde temel rol oynamıştır. Ayrıca, IFRS-9 hesaplamalarının bağımsız validasyon çalışmalarına destek verilmiştir.

Mali Kontrol Müdürlüğü, ayrıca, aylık finansal raporlar için gerekli çalışmaları yürütmek, ara dönem ve yılsonu işlemlerini gerçekleştirmek, iç ve dış denetim çalışmalarında denetçileri bilgilendirmek, istenen bilgi ve dokümanları hazırlamak gibi fonksiyonları da gerçekleştirmektedir.

Mali Kontrol Müdürlüğü, 2020 yılında, Kuveyt Türk'ün stratejik hedeflerine daha fazla katkı sağlamayı hedeflemektedir. Bu çerçevede Banka'da tasarruf bilincinin artırılması ve kaynakların daha verimli olarak kullanılmasının sağlanması, bilgi teknolojilerinden faydalanarak yapılan kontrollerin etkinliğinin artırılması ve manuel işlemlerin azaltılması hedeflenmektedir. Ayrıca, Banka'nın beklenen kâr-zararının günlük olarak hesaplanması ve kâr-zarar tablolarının günlük ve güvenilir olarak sunulmasını amaçlanmaktadır.

BÜTÇE VE YÖNETİM RAPORLAMA MÜDÜRLÜĞÜ

Stratejik hedefler doğrultusunda şube sayısını her geçen gün artıran, organizasyonunu geliştiren, ülke dışında kurduğu finansal ağı büyüten ve büyümesini kârlılıkla destekleyen Kuveyt Türk açısından bütçe ile yönetsel raporlama süreçleri, Üst Yönetim'in planlama, izleme ve karar alma işlevlerini yerine getirmesinde hayati bir rol üstlenmektedir. Müdürlük, bu süreçleri iki alt birim ile sürdürmektedir.

Bütçe Planlama ve İzleme Birimi: Bütçe Planlama ve İzleme Birimi'nin temel fonksiyonları arasında; bütçenin stratejik hedefler doğrultusunda hazırlanması ve şubelerin, sektörlerin, ürünlerin ve departmanların performanslarının bütçeye uyumunun takibi yer almaktadır.

Bu temel fonksiyonların yanı sıra temel politika ve stratejiler çerçevesinde Kuveyt Türk'ün faaliyetlerini kontrol etmek ve Banka'nın mali ve yönetsel bütünselliğini sürdürülebilir kılmak da Müdürlüğün sorumlulukları arasında yer almaktadır.

Banka, Üst Yönetimi'nin belirlediği stratejik hedefler doğrultusunda yıllık hedefler ve bu hedefler çerçevesinde çizilen yönetim planları, ilgili şube ve birimlere net bir biçimde anlatılmaktadır. Bu doğrultuda, birimlerinin mali gelişimi günlük raporlarla takip edilerek hedeflerde sapma olması durumunda, nedenler tespit edilerek, düzeltme amaçlı öneriler geliştirilmektedir. Hedeflerin gerçekleşme oranları doğrultusunda ise performans ölçümleri ve değerlendirmeleri yapılarak Banka Üst Yönetimi'nin ihtiyaç duyduğu raporlar hazırlanmaktadır. Fon ve kârlılık yönetimi kapsamında şubeler cari hesapları kontrol edilmekte ve sapmalar raporlanmaktadır. Banka'nın ana ortağı KFH'a yapılan bütçe karşılaştırmalı rapor setleri ile konsolide finansal tablo talepleri karşılanmaktadır. Kuveyt Türk'ün bağlı ortaklıkları bütçe karşılaştırmalı olarak takip edilmekte ve mali yapıları analiz edilmektedir.

Yönetim Raporlama Birimi: Üst Yönetim'in Banka performansını daha güvenilir, hızlı ve teknoloji tabanlı izleyebilmesini sağlamak amacıyla yeniden yapılandırılan Bütçe ve Yönetim Raporlama Müdürlüğü altında bir Yönetim Raporlama Birimi oluşturulmuştur.

Birim, Üst Yönetim'e ve Banka'nın ilgili birim, şube ve departmanlarına periyodik olarak ya da ihtiyaç duyulduğu dönemlerde raporlama yapmakta ve raporlarla ilgili analiz ve yorumlarda bulunmaktadır. Birim kendi içinde bir raporlama veri tabanı yönetmektedir. Raporlama için gerekli teknik donanım ve bilgi birikimine sahip olan ekip, Dış Raporlama Müdürlüğü'nün periyodik rapor ihtiyaçlarını ACL sistemi üzerinde hazırlamakta ve ilgili departmanların raporlama ihtiyaçlarına yönelik hizmet vermektedir.

Birim, Üst Yönetim'in ihtiyaç duyduğu yönetsel mali raporları ise Yönetim Bilgi Sistemi (YBS) ekranları ile ilgililerin kullanımına sunmaktadır. Yıl içerisinde YBS'de tüm kullanıcılara yönelik yeni sayfalar ve raporlar tasarlanıp platforma eklenmiştir. Raporlamaların ve ekranların kullanıcı dostu olması için yapılan ilave geliştirmelerle ekran verimlilikleri artırılmıştır.

Birim, MIS raporlamasında yeni bir raporlama seti üzerinde çalışmaya başlamıştır. Bu kapsamda mevcut raporlarda standardizasyon sağlanarak Banka içinde kullanılan bir terimler sözlüğü hazırlanmıştır. Teknolojik altyapı güçlendirilmiş, Üst Yönetim'in ihtiyaç duyduğu yeni raporların yapılmasına başlanmıştır.

RESMİ VE ULUSLARARASI RAPORLAMA MÜDÜRLÜĞÜ

Resmi ve Uluslararası Raporlama Müdürlüğü'nün temel görevleri, yasal yükümlülükler gereği kamuya açıklanan ve resmi kurumlara gönderilen finansal raporların hazırlanması, Banka'nın ana ortağı Kuveyt Finans Kurumu'nun bilgisine sunulan finansal raporların hazırlanmasıdır.

Resmi ve Uluslararası Raporlama Müdürlüğü, 2019 yılında yurt içi ve yurt dışında iş birliği içerisinde olduğu kurum, kuruluş ve kişilerin rapor ihtiyaçlarını hızlı ve eksiksiz bir şekilde karşılamıştır. Bunun yanı sıra; BDDK ve TCMB'nin de içinde olduğu resmi kurumların rapor talepleri zamanında ve hatasız olarak karşılanmıştır. Yurt dışında ise Banka'nın ana ortağı konumunda olan Kuveyt Finans Kurumu'nun konsolidasyon çalışmaları doğrultusunda talep ettiği raporlar, hızlı ve detaylı bir biçimde hazırlanmıştır. Yeni periyodik rapor talepleri ile adhoc bilgiler temin edilmiştir. Bunların yanı sıra, Banka'da denetim yapan TCMB müfettişleri, BDDK murakıpları ve bağımsız denetçilerin ihtiyaç duyduğu her türlü bilgi ve belge temin edilerek kendilerine ulaştırılmıştır. UFRS denetim raporları yıllık, BDDK denetim raporları üçer aylık dönemler itibariyle hazırlanarak ilgili kuruluşlara gönderilmiş ve kamuoyuna duyurulmuştur.

MALİ İŞLER

Finansal raporlama faaliyetleri çerçevesinde resmi kurumlardan periyodik ya da anlık olarak talep edilen raporlar hazırlanmakta ve tarafların bilgisine sunulmaktadır.

Yılsonu itibarıyla Uluslararası Finansal Raporlama Standartları'na (UFRS) göre mali tablolar ve denetim raporları hazırlanarak bağımsız denetçinin görüşüne sunularak Banka web sitesinde yayınlanmaktadır.

Kuveyt Türk Yatırımcı ilişkileri Müdürlüğü, 2019 faaliyet döneminde Mali İşlerden Sorumlu Genel Müdür Yardımcısı'na bağlı, ayrı bir Müdürlük olarak faaliyetlerini yürütmeye başlamıştır.

Kuveyt Türk Resmi ve Uluslararası Raporlama Müdürlüğü, önümüzdeki dönemde de mevcut raporların yanı sıra yeni rapor ihtiyaçlarını sistematik ve hızlı bir biçimde karşılamayı hedeflemektedir. Resmi ve Uluslararası Raporlama Müdürlüğü, Resmi Raporlama ve Uluslararası Raporlama fonksiyonlarını yürüten iki birimden oluşmaktadır.

Resmi Raporlama Birimi: Birim faaliyetlerini Finansal Raporlama ve Bağımsız Denetim olarak iki ana başlık altında yürütmektedir.

Finansal raporlama faaliyetleri çerçevesinde resmi kurumlardan periyodik ya da anlık olarak talep edilen raporlar hazırlanmakta ve tarafların bilgisine sunulmaktadır. Periyodik raporlar; günlük, haftalık, 15 günlük, aylık, altı aylık ve yıllık periyotlarla resmi kurumlara gönderilmektedir. Ayrıca, ilgili kanun ve yönetmelikler gereği izlenmesi ve tutturulması gereken yasal had ve oranlara ait tablolar hazırlanmaktadır. Resmi kurumlara bildirilmesi gereken şube açılışları ve adres değişiklikleri, zaman aşımına uğramış katılma fonları, emanet ve alacakların Tasarruf Mevduatı Sigorta Fonu'na (TMSF) devir süreçleri ve tasarruf mevduatı sigorta prim oranının hesaplanması da Birim tarafından takip edilmektedir.

Bağımsız denetim faaliyetleri çerçevesinde bankalarca üçer aylık dönemler halinde kamuya açıklanması gereken finansal tablolar ile bunlara ilişkin açıklama ve dipnotlarını içeren konsolide ve konsolide olmayan bağımsız denetim raporları hazırlanarak bağımsız denetçinin görüşüne sunulmaktadır. Raporlar, denetçi görüşünün alınmasının ardından, gerekli kurumlara ve kamuoyunun bilgisine sunulmaktadır.

Birim, finansal raporlar ile bağımsız denetim kapsamındaki mali tabloların ve bunlara ilişkin açıklamaların ve dipnotların hazırlanması faaliyetlerini yürütürken Türkiye muhasebe standartlarına ve ilgili mevzuata uymakla yükümlüdür. Birim, Banka'ya ait finansal bilgiler ile bunlara ilişkin açıklama ve dipnotların tam, anlaşılabilir, karşılaştırılabilir, ihtiyaçlara ve işletmenin niteliğine uygun bir şekilde şeffaf ve güvenilir, gerçeği dürüst, aynen ve aslına sadık surette yansıtmak için gerekli kontrol ve analizleri yapmaktadır. Birim, teknolojik gelişmeleri de takip ederek raporların kalite düzeyini her daim artırmayı amaç edinmiştir.

Uluslararası Raporlama Birimi: Uluslararası Raporlama Birimi'nin faaliyetleri aşağıdaki şekilde özetlenmektedir:

Yılsonu itibarıyla Uluslararası Finansal Raporlama Standartları'na (UFRS) göre mali tablolar ve denetim raporları hazırlanarak bağımsız denetçinin görüşüne sunularak Banka web sitesinde yayınlanmaktadır. Ayrıca, UFRS mali tabloları her ay hazırlanarak iç müşterilerin bilgisine sunulmaktadır.

Banka'nın ana ortağı olan Kuveyt Finans Kurumu'nun (KFH) aylık olarak talep ettiği konsolidasyon finansal paketi ve yine aylık olarak mali tabloların analizinin yapıldığı çalışmasıyla birlikte aylık, ara dönemlik ve yıllık olarak hazırlanan projeksiyon (tahmin) çalışması, diğer açıklayıcı-tamamlayıcı dipnot

ve raporlar hazırlanmaktadır. Aylık dönemler itibarıyla, Kuveyt Merkez Bankası yönetmelikleri bazında, karşılık raporları hazırlanarak, Kuveyt Finans Kurumu'na (KFH) raporlama yapılmaktadır.

KFH-Kuveyt Merkez Bankası (CBK) raporlaması kapsamında üçer aylık dönemler itibarıyla istenen Bankacılık Sistemi Uygulama Programı (BSAP) ve İslami Bankacılık Sistemi (IBS-M) raporları hazırlanmaktadır. Yine Likidite Riski Yönetimi kapsamında, günlük ve aylık sıklıklarla istenen, Banka'nın likidite yeterlilik oranını gösteren LCR (Liquidity Coverage Ratio) ve Banka'nın net istikrarlı fonlama oranını gösteren NSFR (Net Stable Funding Ratio) raporları hazırlanarak Banka'nın ana ortağı KFH'a gönderilmektedir.

KFH'a gönderilen Basel III kapsamında kredi, piyasa ve operasyonel riskleri ve Banka özkaynak rakamı Basel III kuralları uygulanarak aylık dönemler itibarıyla hesaplanıp sermaye yeterliliği oranı bulunmaktadır. KFH risk yönetimi kapsamında talep edilen stres testi verileri ve risk paketi çalışması yapılmaktadır. KFH tarafından muhtelif derecelendirme kuruluşlarının değerlendirme yapması için istenen veri ve raporlar hazırlanıp gönderilmektedir.

YATIRIMCI İLİŞKİLERİ MÜDÜRLÜĞÜ:

Kuveyt Türk Yatırımcı ilişkileri Müdürlüğü, 2019 faaliyet döneminde Mali İşlerden Sorumlu Genel Müdür Yardımcısı'na bağlı, ayrı bir Müdürlük olarak faaliyetlerini yürütmeye başlamıştır. Banka'nın Yatırımcı İlişkileri Müdürlüğü, Banka ile mevcut ve potansiyel hissedarlar arasında düzenli bilgilendirme ve güvene dayalı ilişkileri yürütmek, pay sahipliği haklarının kullanımı konusunda Banka'nın Üst Yönetimi ile pay sahipleri arasındaki iletişimi sağlamak, Sermaye Piyasası Mevzuatı, Ticaret Kanunu, Kamu Aydınlatma Platformu (KAP) mevzuatı ve uygulamaları dâhilinde Banka'nın ve Varlık Kiralama Şirketlerin bildirim yükümlülüklerini yerine getirilmesini sağlamak, iştirak ve bağlı ortaklarla ilgili ilişkilerin yürütülmesi faaliyetlerini icra etmektedir.

Banka'nın Yatırımcı İlişkileri Müdürlüğü' nün fonksiyonları üç ana başlıkta toparlanabilir:

Ortaklarla Olan İlişkiler;

- Yerli ve yabancı pay sahipleri ile Banka arasındaki koordinasyonun sağlanması,
- Ortakların hisse satış ve devir işlemlerinin gerçekleştirilmesi, yapılan işlemlerin Ortaklar Pay Defteri'ne kaydedilerek düzenli takibin yapılması,
- Genel Kurul Toplantıları'nın Yönetim Kurulu tarafından alınan karar doğrultusunda ilgili mevzuata uygun bir şekilde yapılması,
- Sermaye artışı ve kâr payı dağıtımı süreçlerinin organizasyonunun gerekli yasal düzenlemeler doğrultusunda yapılması,
- Pay sahiplerine Banka hakkında ve kendilerini ilgilendiren konularda bilgi sahibi olabilmeleri için internet sitesinde gerekli duyuruların yapılması,
- Genel Kurul'dan önce yıllık faaliyet raporu ve genel kurul gündemi ile ilgili pay sahiplerine gerekli bilgilendirmelerin yapılması ve belgelerin gönderilmesi, inceleme ve izlemelerine sunulması.

Sermaye Piyasası Kurumları ile İlgili İşlemler ve Yasal bildirimler;

- Ara dönem ve yıl sonu bağımsız denetim raporlarının, faaliyet raporlarının, sorumluluk beyanlarının Banka'nın internet sitesi ve KAP (Kamu Aydınlatma Platformu)' ta duyuru ve bildirimlerin yapılması,
- Önemli gelişmelere ilişkin Merkezi Kayıt Kurumu'na Özel Durum Açıklamalarının hazırlanması ve yayınlanması, yapılan özel durum açıklamalarının internet sayfasında yayınlanması,
- Kuveyt Türk internet sayfasındaki Yatırımcı İlişkileri Bölümü'nü, ilgili yasal düzenlemelere uygun olarak güncellenmesi,
- KAP sisteminde yayımlanan ve bildirimi yapılan dosyaların internet sayfasında da yayınlanmasının sağlanması ve takip edilmesi,
- Genel Kurullarla ilgili ticaret sicil tescil işlemleri için MERSİS sisteminden gerekli başvuruların yapılması ve sürecin takip edilerek sonuçlandırılması,
- Sermaye Piyasası Birliği'ne KAF (Kamu Aydınlatma Formu)'ın üçer aylık periyodlarla hazırlanması ve süresinde gönderilmesi,
- Yatırımcı İlişkilerini ilgilendiren SPK, MKK, Ticaret Kanunu, KAP mevzuatı tebliğ ve yönetmeliklerinin takip edilmesi, izlenmesi, değişiklerin uygulanması,
- Ara dönem ve yıl sonu faaliyet raporlarının hazırlanması ve çalışmaların yürütülmesi,
- Şirket'in SPK, MKK, Borsa İstanbul gibi düzenleyici kurumlarla ilişkilerinin yürütülmesi,

İştirak ve Bağlı Ortaklıklarla İlgili İşlemler;

- Banka'nın Kira Sertifikası/Sukuk ihraç eden Varlık Kiralama Şirketlerinin faaliyetlerinin yürütülmesi,
- Varlık kirama şirketlerinin aylık mali tablolarının hazırlaması, diğer ilgili iştiraklerin mali tabloların temin edilmesi ve incelenmesi,
- Varlık kiralama şirketlerinin ara dönem ve yıl sonu bağımsız denetim raporlarının, faaliyet raporlarının, sorumluk beyanlarının hazırlanması ve gerekli yasal bildirimlerini yapılması,
- İştiraklerin genel kurul çalışmalarının yapılması ve genel kurullarına temsilci olarak katılım sağlanması,
- Ana ortak ve resmi kurumlardan iştirak ve bağlı ortaklık yatırımları ile ilgili istenen bilgi ve belgelerin hazırlanması ve gönderilmesi,
- Resmi ve Uluslararası Raporlama birimleri ile bağımsız denetim ve raporlama konusunda iştirak ve bağlı ortaklıklar konusunda istenen çalışmaların yapılması,
- Varlık kiralama şirketlerinin internet sitesinde Yatırımcı İlişkileri Bölümü'nün güncellenmesi, KAP' ta yayınlanan bildirimlerin siteye eklenmesi ve takibinin yapılması.

Yatırımcı İlişkileri Müdürlüğü, Kurumsal Yönetim İlkeleri çerçevesinde yatırımcı ilişkileri alanındaki güncel ve teknolojik gelişmeleri, yeni getirilen uygulamaları, yasal mevzuatı takip ederek, pay sahiplerinin haklarına özen göstererek, şeffaflık ve tam bilgilendirme kapsamında faaliyetlerini yürütmeye önümüzdeki dönemde de kararlılıkla devam edecektir.

RİSK, KONTROL VE UYUM GRUBU

Kuveyt Türk şubelerinin kontrol programları, 2019 faaliyet döneminde iki dönem halinde riskli alanlar seçilerek gerçekleştirilmiştir.

İÇ KONTROL BAŞKANLIĞI

Banka'nın iç kontrol fonksiyonu, İç Kontrol Başkanlığı tarafından yürütülmektedir. İç Kontrol Başkanlığı, Denetim Komitesi'ne bağlı olarak Banka faaliyetlerinin iç ve dış mevzuat çerçevesinde yürütülmesini sağlamak üzere iç kontrol sistemini ve faaliyetlerini tasarlamak, uygulamak, yönetmek, incelemek, izlemek ve sonuçları bağımsız bir şekilde yönetim kademelerine raporlamak amacıyla kurulmuştur.

İç Kontrol Başkanlığı'nın faaliyetleri, Banka'nın stratejik amaç ve politikaları doğrultusunda hem iç ve dış mevzuat hem de uluslararası standartlara uygun olarak;

- Şubeler ve Bölgeler İç Kontrol,
- Genel Müdürlük İç Kontrol,
- Merkezi İç Kontrol ve İş Geliştirme
- Bağımsız Denetim Koordinasyon ve İştirakler İç Kontrol

olmak üzere dört farklı alanda yapılandırılmıştır. Bu yapılandırmayla, iş kolları bazında uzmanlaşma hedeflenmiş ve sürekli kontroller ile kontrol sistemleri ve faaliyetlerinin etkinliği, yeterliliği ve verimliliğinin artırılması amaçlanmıştır.

2019 yılı kontrol plan ve programı çerçevesinde, Banka'nın; çeşitli iş alanları, birimleri, şubeleri, iştirakleri, süreçleri, ürün ve hizmetleri, proaktif ve dinamik bir yaklaşım sergilenerek, önemlilik kriteri ve risk odaklı bir yaklaşım ile sürekli olarak izlenmiş, incelenmiş ve bu çalışmaların sonuçları raporlanmıştır.

Şubeler ve Bölgeler İç Kontrol: 2019 yılında şubelerin kontrol programları, iki dönem halinde ve her dönem farklı ve riskli alanlar seçilerek gerçekleştirilmiştir. Bu kapsamdaki çalışmalar, Başkanlığa bağlı olarak kurulan, bölge müdürlüklerinde görevli iç kontrol personeli (İç Denetçiler) aracılığıyla gerçekleştirilmiştir.

Şube iç kontrol faaliyetleri sürecinde risk ve kontrol bilincini artırmak ve operasyonel risklerden kaynaklanan kayıpların düşük seviyelerde tutulmasına katkı sağlamak amacıyla, şube personeli iç kontrol sistemi ve operasyonel riskler konusunda sürekli bilgilendirilmiştir.

Genel Müdürlük İç Kontrol: Genel Müdürlük kontrolleri kapsamında, farklı bankacılık faaliyetleri özelinde uzmanlaşmış ekipler tarafından, risk odaklı kontrol planı kapsamında Banka'nın iş birimlerinde kontroller gerçekleştirilmiştir.

Bunun yanında ilgili servis tarafından, risk kontrol öz değerlendirme çalışmalarına, süreç modelleme ve analiz projelerine aktif bir şekilde katılım sağlanmıştır. Bu çalışmalarda, iş birimleri ile birlikte süreçler gözden geçirilmiş, bu süreçler üzerindeki riskler belirlenmiş, risklerle ilgili kontroller tasarlanmış ve kurulum çalışmalarında yer alınarak Banka genelinde iç kontrol ortamı ve iç kontrol sistemlerinin kurulmasına ve geliştirilmesine katkı sağlanmıştır.

Ayrıca, Banka'nın genelinde önemli ve riskli görülen işlem ve faaliyetler, bilgisayar destekli denetim program ve teknikleri kullanılarak (SQL gibi) uzaktan periyodik olarak izlenmiş ve incelenmiştir. Bu faaliyetlerle, Banka genelinde gerçekleştirilen işlemlerin sürekli kontrol altında tutulması amaçlanmıştır. Bu kapsamdaki tüm çalışmalar, Başkanlık dâhilinde kurulan dört farklı kontrol servisi aracılığıyla gerçekleştirilmiştir.

Bağımsız Denetim Koordinasyon ve İştirakler İç Kontrol: Başkanlık bünyesinde kurulan bu servis tarafından diğer kontrol servislerinin amaçları ile uyumlu olacak şekilde; bilgi sistemleri alanında yürütülen işlem ve faaliyetler, çeşitli iş süreçleri ve ürünler, yeni ürün ve hizmetler, iç ve dış denetim bulguları, iç kontrol sistemi ve faaliyetleri açısından incelenmiş ve değerlendirilmiştir. Bu faaliyetlerle, Banka genelinde iç kontrol sistemi ve standartlarının kurulması, geliştirilmesi, risk ve kontrol kültürünün yaygınlaştırılması amaçlanmıştır.

Ayrıca, 2019 yılı bağımsız dış denetim faaliyetleri koordine edilerek, ilgili denetim raporlarında yer alan bulgular ve bunlarla ilgili aksiyonlar takip edilmiş ve bulgularda belirtilen hususların çözülmesine yardımcı olunmuştur. Konu ile ilgili olarak BDDK ve Yönetim Kurulu'na raporlama yapılmıştır.

Merkezi İç Kontrol ve İş Geliştirme: 2019 yılında Banka'nın dijitalleşme süreci ile birlikte İç Kontrol Başkanlığı da kendi kontrollerinin bir kısmını merkezden ve günlük olarak sistemler üzerinden kontrol etmeye başlamıştır. Bu sayede sürekli kontroller sağlanmış ve şubelere farkındalık kazandırılmıştır.

Bunun yanında, İç Kontrol Başkanlığı'nın kontrol faaliyetlerinde kullandığı tüm sistemler, Merkezi

İç Kontrol ve İş Geliştirme Servisi tarafından hazırlanmış ve iç kontrol personeline anlık olarak her türlü teknik destek sağlanmıştır.

RİSK YÖNETİMİ BAŞKANLIĞI

Yasal mevzuata ve düzenlemelere uygun olarak maruz kalınan risklerin belirlenmesinin, ölçülmesinin ve yönetilmesinin sağlanması Risk Yönetimi Başkanlığı'nın temel görevlerini oluşturmaktadır. Risk Yönetim Başkanlığı, bu bağlamda 2019 yılında Banka'nın karşı karşıya olduğu risklerle ilgili çalışmalarını etkin bir şekilde sürdürmüştür.

Kredi Riski Yönetimi ve Modelleme:

Kredi riski yönetimi faaliyetleri, kredi politikasının hazırlanması ve etkin risk yönetimi için bu politikanın Banka içerisindeki uygulanışının takibi, Banka'nın ilgili birimleri ile koordinasyon halinde sürdürülmektedir. Kredi politikası, Yönetim Kurulu kararı ile uygulanmakta ve kapsamındaki risk yönetimi faaliyetleri için etkin risk yönetimi sistemleri altyapısı tesis edilmektedir.

Yönetim Kurulu kararı ile belirlenen içsel kredi risk limitleri ölçülmekte, periyodik raporlar ile Denetim Komitesi'ne sunulmaktadır. Gerek görülmesi durumunda içsel risk limitleri kapsamında takip edilen ülke, konsantrasyon, vade, sektör, temerrüt oranı, yasal statü, teminat, coğrafya, döviz cinsi risklerinin gerçekleşmeleri analiz edilerek, sonuçları hakkında Üst Yönetim'e bilgi sunulmaktadır. İçsel risk limitlerinin anlık ve otomatik olarak izlenmesine yönelik altyapı çalışması bitirilmiş, maruz kalınan risklerin daha etkin bir şekilde yönetilmesi sağlanmıştır.

Banka'nın değişen segment yapısına göre SYR mevzuatına uyumlu yeni modellerin geliştirilmesi amacıyla başlatılan stratejik proje kapsamında 2017 yılı içerisinde yeni segmentasyona göre oluşan portföyler için uygun derecelendirme modelleri geliştirilmiştir. Tüzel ve bireysel portföyler için döngüsel temerrüt olasılığı modelleri geliştirilmiştir. Ardından, ana bankacılık sistemlerine entegre edilmiştir. Risk modellerinin çıktıları bankacılık faaliyetlerinde belirleyici rol oynamaya başlamıştır. Bu bağlamda karar destek süreçlerinde, tahsis, fiyatlama ve risk izleme faaliyetlerinde etkin bir şekilde kullanılmaya başlanmıştır. Böylece, Banka genelinde içsel derecelendirmeye dayalı bir risk kültürü oluşmaya başlamıştır.

2019 yılında mevcut derecelendirme modellerinin performanslarının izlenmesine ve gerek olduğu durumlarda modellerde revize yapılmasına ağırlık verilmiştir.

2017 yılı içinde, beklenen kredi zararı hesaplamasının üç temel bileşenine (PD, LGD ve EaD) yönelik modelleme çalışmaları yapılmıştır. Geliştirilen modeller, Beklenen Kredi Zararı hesaplamalarında girdi olarak kullanılmaktadır. 2019 yılında, LGD ve EaD modellemesine ağırlık verilerek modelleme çalışmalarına devam edilmiştir. IFRS 9 kapsamında aşama geçişlerinin tetikleyicisi olacak olan kredi riskinde önemli artışa konu müşteriler hususunda erken aksiyon alabilmek maksadıyla erken uyarı sistemleri çerçevesinde riskliliğin tespitine ve yönetilmesine yönelik modellerin kurulması çalışmalarına başlanmıştır. Bu kapsamda, Risk Takip ve Krediler sektörleri ile koordineli bir şekilde kurulması kararlaştırılan Erken Uyarı Sistemi'nin geliştirilmesi çalışmaları 2019 yılında tamamlanmıştır. BDDK tarafından yayınlanan İyi Uygulama Rehberleri'ne uyum düzeyinin belirlenmesi ve uyum düzeyinin artırılmasına yönelik olarak ilgili iş birimleriyle koordineli olarak çalışmalar yapılmıştır. İş birimleriyle yapılan görüşmelerle uyum düzeyinin artırılması için alınması gereken aksiyonlar belirlenmiş ve bir yol haritası oluşturulmuştur. Bu kapsamda, Yoğunlaşma Riski Yönetimine İlişkin Rehber, Bankaların Kredi Yönetimine İlişkin Rehber, Karşı Taraf Kredi Riskinin Yönetimine İlişkin Rehber ve Ülke Riskinin Yönetimine İlişkin Rehber'e dair uyum çalışmalarına 2019 yılında devam edilmiştir.

Validasyon: Beklenen kredi zararı hesaplamasının üç temel bileşenine (PD, LGD ve EaD) yönelik modellerin hem IFRS 9'a hem de İDD yaklaşımına yönelik Validasyon çalışmaları 2019 yılı içerisinde büyük oranda bitirilmiştir. 2020 faaliyet döneminde de validasyon çalışmalarına devam edilmesi hedeflenmektedir. PD modellerinin İDD yaklaşımına yönelik başlangıç validasyon çalışmaları tamamlanmıştır. Modellerin düzenli izlenmesi için validasyon otomasyonu geliştirilmiştir. 2020 yılında otomasyonun IFRS 9'a yönelik modellerin düzenli izlenmesi için geliştirilmesine devam edilmesi hedeflenmektedir. Validasyon faaliyetlerinin yürütülmesi için model ve süreç validasyon rehberlerinin hazırlama çalışmasına başlanmıştır.

Veri Yönetimi ve Raporlama:

Basel III kuralları çerçevesinde, kredi riskine esas tutarın standart yönteme göre hesaplanması aylık bazda yapılmakta ve BDDK'ya solo ve konsolide olarak raporlanmaktadır. Banka'nın aylık sermaye yeterliliği oranının hesaplanması ve BDDK'ya raporlanması da Risk Yönetim Başkanlığı tarafından yapılmaktadır.

Kredi riskine esas tutar hesaplamasına konu tüm işlemlerin detaylı bilgilerinin yer aldığı risk raporu seti, aylık dönemler itibarıyla hazırlanmaktadır. Yine üçer aylık dönemler itibarıyla, Bağımsız Denetim Raporu kapsamında kredi riskine esas tutar ve sermaye yeterliliği oranı hesaplamasını konu edinen tablolar hazırlanmaktadır.

Piyasa Riski: Piyasa riski dönemsel olarak Kuveyt Türk'ün Denetim Komitesi ve İç Sistemler Komitesi'nde ele alınmakta, aylık dönemlerde BDDK'ya Banka'nın ana ortağı Kuveyt Finans Kurumu'na raporlama yapılmaktadır. Piyasa riskine esas tutar hesaplamaları, Basel III standart yönteme uygun olarak takip edilmektedir.

Banka'nın normal ve stres dönemlerinde sermaye yeterliliğini değerlendirmek amacıyla ve Bankaların İç Sistemleri ve İçsel Sermaye Yeterliliği Değerlendirme Süreci Hakkında Yönetmelik gereğince hazırlanan Konsolide ve Konsolide Olmayan Bazda İçsel Sermaye Yeterliliği Değerlendirme Raporu Mart 2019 tarihinde BDDK'ya gönderilmiştir. Dönemsel olarak stres testi ve senaryo analizi çalışmaları yapılarak Denetim Komitesi ve İç Sistemler Komitesi toplantılarında sunulmaktadır. Ayrıca, piyasa, karşı taraf kredi ile Banka'nın toplam

RİSK, KONTROL VE UYUM GRUBU

2019 yılında, Banka'nın iş sürekliliğine ilişkin olgunluk seviyesinin sürdürülmesine yönelik çalışmalar Risk Yönetimi Başkanlığı koordinasyonunda gerçekleştirilmiştir.

likidite riskine ilişkin yapılan stres testleri eş zamanlı olarak ayda bir tekrarlanmaktadır.

Sukuk ve diğer yatırım portföyleri düzenli olarak takip edilerek Denetim Komitesi'ne, İç Sistemler Komitesi'ne ve Banka'nın ana ortağı Kuveyt Finans Kurumu'na her ay raporlanmaktadır. Bunun yanı sıra; Banka'nın risk iştahı, Türkiye ve dünya ekonomisi, mali, parasal ve finansal sisteme yönelik erken uyarı sistem çalışması ve Kuveyt Merkez Bankası gereksinimlerine uygun olarak geliştirilen CAMELBCOM yaklaşımı çerçevesinde sermaye değerlendirmesi, varlık değerlendirmesi, piyasa riski, gelirlerin gücü ve sürdürebilirliği, yükümlülük ve likidite, iş stratejisi, iç kontrol sistemlerinin etkinliği, organizasyon yapısı ve gücü ve yönetim konularında analizler yapılarak çeyrekler bazında Banka'nın ana ortağı Kuveyt Finans Kurumu'na raporlanmaktadır.

Operasyonel Risk: Operasyonel risk çalışmaları kapsamında 2019 yılında Risk Yönetimi Başkanlığı ve İç Kontrol Başkanlığı'nın koordinasyonunda, iş birimleriyle Risk Kontrol Öz Değerlendirme çalışmaları yürütülmüştür. Bu çalışmanın önümüzdeki yıllarda da devam etmesi beklenmektedir.

2019 yılında Banka'nın ana ortağı Kuveyt Finans Kurumu'nun operasyonel riske ilişkin oluşturduğu politika ve prosedürlere uyum sağlama çalışmaları gerçekleştirilmiş ve Banka'nın bu noktadaki olgunluk seviyesi geliştirilmiştir.
Banka'nın operasyonel risk kayıp verisi sistematik olarak ve Basel III standartlarına uygun olarak saklanmaktadır. Operasyonel risk yoğunlaşmaları, Basel III'e uygun bir terminoloji benimsenerek aktif bir şekilde izlenmiş ve Denetim Komitesi'ne raporlanmıştır. Ayrıca, BDDK tarafından yayımlanan Operasyonel Risk İyi Uygulama Rehberleri'ne uyum kapsamında çalışmalar yürütülmüştür. Öte yandan, Destek Hizmetleri Yönetmeliği'nin gerektirdiği çalışmalarda aktif görev alınmış ve Destek Hizmetlerine İlişkin Risk Yönetim Programı gözden geçirilerek Yönetim Kurulu'na sunulmuştur.

BT Riski: Bilgi Teknolojileri faaliyetlerine yönelik risklerinin değerlendirme çalışmalarını da gerçekleştiren Risk Yönetimi Başkanlığı, teknoloji değişikliklerinin neden olduğu risklerin izlenmesi ve risk aksiyonlarına yönelik takibin yapılması gibi önemli roller üstlenmektedir.

2019 yılında, Banka'nın iş sürekliliğine ilişkin olgunluk seviyesinin sürdürülmesine yönelik çalışmalar Risk Yönetimi Başkanlığı koordinasyonunda gerçekleştirilmiştir. Bu bağlamda, 2019 yılı içerisinde kritik süreçlerin ve kritik BT sistemlerinin belirlenmesi ve bu sistemlerin yedekliliğinin sağlanmasına yönelik çalışmalar yürütülmüştür. Banka'nın olay müdahale ve iş sürekliliği planları güncellenmiş ve iş birimleri bazında planlar oluşturulmuştur.

UYUM BAŞKANLIĞI

Uyum Başkanlığı, Kuveyt Türk ve iştiraklerindeki mevzuat riskini tanımlayan, değerleyen, izleyen, raporlayan ve bu konularda danışmanlık sağlayan, iç sistemler kapsamında bir departmandır. İç Sistemler Komitesi'ne bağlı olarak faaliyet gösteren ve yaptığı çalışmaların sonuçlarını Komite'ye raporlayan Uyum Başkanlığı'nın iki temel fonksiyonu bulunmaktadır.

Uyum Kontrol Birimi

- Banka'nın gerçekleştirdiği ve gerçekleştirmeyi planladığı tüm faaliyetlerin, geliştirilen yeni ürün, hizmet ve işlemlerin yasal mevzuata, iç politika ve kurallara ve bankacılık eğilimlerine uyumunu kontrol etmek,
- Uyum programı ve yıllık uyum kontrol planı kapsamında yer alan uyum kontrol faaliyetlerini gerçekleştirmek,
- Yurt dışı iştirak ve şubelerin mevzuata uyumunu ve Başkanlığa periyodik raporlamalarını takip etmek, kontrol etmek.

MASAK Uyum Birimi

- Banka faaliyetlerinin suç gelirlerinin aklanması ve terörizmin finansmanının önlenmesi konusundaki mevzuata uygun şekilde yürütülmesini sağlamak,
- Risk yönetimi, izleme ve kontrol faaliyetlerini etkin olarak yürüterek Banka'nın müşteri kalitesinin korunmasını sağlamak,
- Şüpheli işlemlerin tespit etmek ve kamu otoritesine bildirimini gerçekleştirmek,
- Genel Müdürlük birimlerine ve şubelere MASAK mevzuatı ile ilgili konularda danışmanlık yapmak,
- Müşterilere sunulacak bankacılık ürünlerinin MASAK mevzuatına uygun şekilde tasarlanması sürecinde görüş ve önerilerde bulunmak,
- Banka çalışanlarının ilgili yasal yükümlülükler hakkında farkındalığını ve bilinç düzeyini artırmak.

TEFTİŞ KURULU BAŞKANLIĞI

Kuveyt Türk Teftiş Kurulu Başkanlığı, 2019 yılı faaliyetlerini iş planı gerekleri ve paydaşların beklentileri doğrultusunda yerine getirmiştir.

2019'da raporlaması tamamlanan Kalite Güvence Bağımsız Değerlendirme (QAR) denetimi sonuçları ile Teftiş Kurulu'nun, son 8 yılda üçüncü kez, faaliyetlerini Uluslararası İç Denetim Standartlarına uyumlu olarak yürüttüğü belgelenmiştir.

Kuveyt Türk Teftiş Kurulu Başkanlığı'nın misyonu, risk odaklı ve objektif güvence, öneri ve öngörülerle Banka'nın kurumsal değerini korumak ve geliştirmek olarak belirlenmiştir. Teftiş Kurulu Başkanlığı'nın vizyonu ise değerlendirme ve önerileri ile Banka'nın stratejik hedeflerine ulaşmasına katkı sağlamak ve en üst seviyede mesleki ve etik uygulamalar ile sektöründe örnek gösterilen bir iç denetim organı olmak olarak tanımlanmıştır.

2019'da raporlaması tamamlanan Kalite Güvence Bağımsız Değerlendirme (QAR) denetimi sonuçları ile Teftiş Kurulu'nun, son 8 yılda üçüncü kez, faaliyetlerini Uluslararası İç Denetim Standartlarına uyumlu olarak yürüttüğü belgelenmiştir. Teftiş Kurulu Başkanlığı, Denetim Komitesi kanalıyla Yönetim Kurulu'na periyodik raporlama yapmaktadır. Başkanlık, herhangi bir kısıtlama olmaksızın, Banka'nın bütün iş süreçleri, birimleri, şubeleri ve iştiraklerinin yanında bilgi sistemlerini kapsayan risk odaklı bir denetim planlaması neticesinde hazırlanan yıllık iş planı çerçevesinde faaliyetlerini yürütmektedir.

Kuveyt Türk Teftiş Kurulu Başkanlığı, 2019 yılı faaliyetlerini iş planı gerekleri ve paydaşların beklentileri doğrultusunda yerine getirmiş ve ihtiyaç duyulan durumlarda ve alanlarda özel incelemeler ve yasal veya idari soruşturmalar yapmıştır. Ayrıca, yönetim beyanı denetimleri kapsamında Banka'nın bilgi sistemleri genel kontrollerinin ve iş süreçleri kontrollerinin etkinlik, yeterlilik ve uyumluluğuna ilişkin kapsamlı bir değerlendirme yapmıştır. Söz konusu değerlendirmeler, Yönetim Kurulu'nun yasal mevzuat gereği bağımsız denetim kuruluşuna sunması gereken yönetim beyanı için sağlam bir temel oluşturmaktadır.

Başkanlık tarafından yıl boyunca raporlara ilişkin aksiyonlar takip programlarıyla izlenmiş ve gerekli durumlarda izleme sonuçları ilgili mercilere raporlanmıştır. Aynı şekilde, asgari üç aylık sürelerle operasyonel faaliyetlere ilişkin raporlar, Denetim Komitesi'ne, İç Sistemler Komitesi'ne ve Yönetim Kurulu'na başarılı bir biçimde sunulmuştur. Söz konusu raporlar BDDK'ya da gönderilmiştir.

2019 yılında Teftiş Kurulu işe alım ve yetenek yönetimi süreçleri, Başkanlığın stratejileri ve ihtiyaçları doğrultusunda güncellenmiş ve başarılı bir şekilde uygulamaya alınmıştır.

ÖDÜLLER

Great Place To Work
Türkiye'nin En İyi İşverenleri
Great Place To Work
2019
TÜRKİYE
2
KUVEYT TÜRK
KATILIM BANKASI A.Ş.
PSM AWARDS
2019
Başarı Ödülü
Kuveyt Türk Katılım Bankası
Sosyal Farkındalık
XTM İşaret Dili
PSM
ISLAMIC RETAIL BANKING AWARDS
IRBA Excellence Award
2019
KT Bank AG
CAMBRIDGE
IFN Awards
DEALS OF THE YEAR
2018
Project & Infrastructure Finance Deal of the Year
Turkey's EUR200 million Islamic PPP financing for Çanakkale 1915 Bridge
KUVEYTTÜRK

Kuveyt Türk olarak, “Değerlerimizle büyüyoruz” söylemiyle Türkiye’nin sahip olduğu yerel ve milli tüm değerlerin korunması, geliştirilmesi ve yaşatılması için sosyal sorumluluk projelerine destek veriyor, seçkin finansal ürün ve hizmetlerimizi etkin bir biçimde tasarruf sahipleriyle ve yatırımcılarla buluşturmaya devam ediyoruz.

Kuveyt Türk ailesinin kıymetli fertleriyle birlikte önceki yıllarda olduğu gibi 2019 yılında da sadece ülkemizde değil aynı zamanda Avrupa’da da ses getiren birçok ödülün sahibi olduk. Bizlere takdim edilen bu ödüllerin her biri, elde ettiğimiz başarıların birer teyidi mahiyetindedir. Bizleri bu günlere taşıyan en kıymetli varlığımız hiç şüphesiz aynı idealler ve hedefler etrafında kenetlenen çalışanlarımız ve paydaşlarımızdır.

Müşterilerimize sunduğumuz hizmetlerimizle ve toplumumuz için yürüttüğümüz sosyal sorumluluk projelerimizle 2020 yılını da nice ödüllere taçlandıracağımıza yürekten inanıyor, aldığımız ödüllerde emeği geçen herkese yürekten teşekkürlerimi sunuyorum.

Saygılarımla,

Ufuk UYAN
Yönetim Kurulu Üyesi ve Genel Müdür

ÖDÜLLER

Kuveyt Türk, Great Place to Work Enstitüsü tarafından düzenlenen "Türkiye'nin En İyi İşverenleri 2019"da "2.000+ Çalışan Sayısı" kategorisinde "Türkiye'nin En İyi İşvereni" ve "Finansın En iyi İşvereni" ödüllerini almıştır.

Kuveyt Türk, Talent Board Vakfı tarafından dünya çapında düzenlenen ve iş başvurusunda bulunan adayların mülakat deneyimlerini ölçümleyen Aday Deneyimi Yarışması'nda ödüle layık görülmüştür.

Bonds & Loans Türkiye Ödülleri'nde "Yılın En İyi İslami Sermaye Piyasası İşlemi" kategorisinde ödüle layık görülmüştür.

Kuveyt Türk, "Müşteri Deneyimini En İyi Yöneten Markalar"ın yarıştığı A.L.F.A. Awards'ta, Katılım Bankacılığı kategorisinde üst üste üçüncü kez ödül almaya hak kazanmıştır.

Kuveyt Türk'ün 2016 yılı Ramazan reklam filmi, YouTube üzerinde Avrupa ve Orta Doğu bölgesinin performansı en yüksek reklam filmi seçilerek, YouTube'un en önemli ödülleri arasında yer alan performans kategorisinde birincilik ödülünü almaya hak kazanmıştır.

Kuveyt Türk, Etik Değerler Merkezi Derneği tarafından beşinci kez düzenlenen Türkiye Etik Ödülleri'nde etik konusundaki yüksek duyarlılığı ile üçüncü kez ödüle layık görülmüştür.

International Data Corporation (IDC) Türkiye tarafından düzenlenen Finans Teknoloji Ödülleri 2017 yarışmasında Kuveyt Turk API Market Platformu ile "Dijital Kanallar" kategorisinde birincilik, "Finansal Tabana Yayılma" kategorisinde ikincilik ödülünün sahibi olmuştur.

Global Finance Dergisi tarafından düzenlenen "Dünyanın En İyi İslami Finansal Kurumları" yarışmasında Sağlam Kart'a "En İyi Yeni Nesil Kredi Kartı" ödülü verilirken, Kuveyt Türk'ün %100 iştiraki KT Bank AG de "En İyi Gelecek Vaat Eden Finans Kurumu" ödülünün sahibi olmuştur.

Türkiye'nin iki Ar-Ge merkezine sahip tek bankası Kuveyt Türk, T.C. Sanayi ve Teknoloji Bakanlığı'na bağlı Bilim ve Teknoloji Müdürlüğü tarafından düzenlenen Altıncı Özel Sektör Ar-Ge ve Tasarım Merkezleri Zirvesi'nde Bankacılık ve Finans Sektörü kategorisinde "En İyi Ar-Ge Merkezi" ödülüne layık görülmüştür.

2018

Kuveyt Türk, Great Place To Work Enstitüsü tarafından düzenlenen Türkiye'nin En İyi İşverenleri Araştırması'nda "Finans'ın En İyi İşvereni" ve "Türkiye'nin En İyi İşvereni" ödüllerine layık görülmüştür.

189 ülkede okuyucuyla buluşan Global Finance Dergisi tarafından düzenlenen World's Best Banks Awards'ta Kuveyt Türk, "Türkiye'nin En İyi İslami Finansal Kuruluşu", Kuveyt Türk'ün %100 iştiraki KT Bank AG ise "Avrupa'nın En İyi İslami Finansal Kuruluşu" seçilmiştir.

Kuveyt Türk, IRBA'da "Türkiye'nin En Güçlü İslami Bankası" ödülüne layık görülmüştür.

2019

Kuveyt Türk, finans piyasalarının önde gelen yayınlarından Islamic Finance News tarafından düzenlenen IFN Awards'ta 1915 Çanakkale Köprüsü finansmanı ve Turkcell Superonline'a sağlanan telekomünikasyon sektörünün ilk kurumsal sukuk ihracı projeleriyle iki ödüle birden layık görülmüştür.

Kuveyt Türk'e Corporate & Startup Day'de, "Startup Dostu Şirket" ödülü verilmiştir.

Kuveyt Türk, Great Place to Work Enstitüsü tarafından düzenlenen "Türkiye'nin En İyi İşverenleri 2019"da "2.000+ Çalışan Sayısı" kategorisinde "Türkiye'nin En İyi İşvereni" ve "Finansın En iyi İşvereni" ödüllerini almıştır.

Kuveyt Türk, Etik Değerler Merkezi Derneği tarafından yedinci kez düzenlenen Türkiye Etik Ödülleri'nde etik konusundaki yüksek duyarlılığı ile beşinci kez ödüle layık görülmüştür.

Architecht Bilişim, bu yıl 20.'si düzenlenen Bilişim 500'de, "Son Yılda En Fazla Büyüyen Bilişim Şirketi" ödülüne layık görülmüştür.

Kuveyt Türk, bu yıl dokuzuncusu düzenlenen Küresel İslami Finans Ödülleri'nde (GIFA), "En İyi Varlık Yönetimi" ödülüne layık görülmüştür.

Global Finance Dergisi tarafından düzenlenen World's Best Banks Awards'ta Kuveyt Türk, "Türkiye'nin En İyi İslami Finansal Kuruluşu" ödülüne, KT Bank AG ise "Avrupa'nın En İyi İslami Finansal Kuruluşu" ödülüne layık görülmüştür.

Cambridge IFA tarafından bu yıl beşincisi düzenlenen IRBA'da Kuveyt Türk, "Türkiye'nin En Güçlü İslami Bankası" ve "Türkiye'nin En Yenilikçi İslami Bankası" ödüllerine, KT Bank AG ise "Avrupa'nın En İyi Gelişen İslami Bankası" dâhil olmak üzere üç farklı kategoride ödüle layık görülmüştür.

Kuveyt Türk'ün görüntülü iletişim hizmeti verdiği dijital şubeleri XTM'lerin işaret dili özelliği, IDC tarafından düzenlenen IDC Finance Summit 2019'da ödüle layık görülmüştür.

Kuveyt Türk XTM'in, işitme engellilerin finansal işlemlerini pratik ve hızlı şekilde yapabilmelerine imkân sağlayan işaret dili özelliği, Payment Systems Magazine tarafından düzenlenen PSM Awards 2019'da ödüle layık görülmüştür.

YÖNETİM KURULU

Hamad Abdulmohsen Al Marzouq
Yönetim Kurulu Başkanı

Hamad Abdulmohsen Al Marzouq, 1985 yılında Claremont Graduate School'dan mezun olduktan sonra University of Southern California'dan MBA derecesi almıştır. 1990 yılına kadar Kuwait Investment Corporation'da, 1990–1998 yılları arasında Kuveyt Merkez Bankası'nda, 1998–2014 yılları arasında Ahli United Bank Bahreyn'de Üst Düzey Yönetici olarak görev alan Al Marzouq, 2014 yılında Kuveyt Türk Yönetim Kurulu Başkanlığı görevine getirilmiştir. Al Marzouq, aynı zamanda, Banka'nın Kurumsal Yönetim Komitesi, İcra Komitesi ve Kredi Komitesi'nde yer almaktadır.

Dr. Adnan Ertem
Yönetim Kurulu Başkan Yardımcısı

Adnan Ertem, 1987 yılında İstanbul Üniversitesi Siyasal Bilgiler Fakültesi'nden mezun olmuştur. Aynı üniversitenin Sosyal Bilimler Enstitüsü'nden Siyaset Bilimi alanında 1990 yılında Yüksek Lisans, 1998 yılında ise Sosyal Yapı ve Sosyal Değişim konulu teziyle doktora derecesi almıştır. İş hayatına 1988 yılında Vakıflar Genel Müdürlüğü Teftiş Kurulu Başkanlığı'nda Müfettiş Yardımcısı olarak başlayan Ertem, aynı kurumda değişik görevlerde bulunduktan sonra, 2002 yılında İstanbul Vakıflar Bölge Müdürlüğü'ne getirilmiştir. Aynı yıl, Kuveyt Türk Katılım Bankası A.Ş.'nin Yönetim Kurulu Üyeliği'ne atanan Ertem, bu görevin yanında Banka'nın İç Sistemler Komitesi, Kurumsal Sosyal Sorumluluk Komitesi Üyeliği görevlerini de yürütmektedir. 2007–2010 yılları arasında T.C. Başbakanlık'ta Müsteşar Yardımcısı olarak çalışan Ertem, 2010-2019 tarihleri arasında Vakıflar Genel Müdürü olarak görev yapmıştır. Aralık 2019 itibarıyla Aile, Çalışma ve Sosyal Hizmetler Bakan Yardımcılığına atanmıştır.

Mazin S.A.S Al Nahedh
Yönetim Kurulu Üyesi

Mazin S.A.S Al Nahedh, 1992 yılında lisans eğitimini, Kaliforniya Devlet Üniversitesi Finans Bölümü'nü derece ile tamamlamıştır. Meslek hayatına 1993 yılında National Bank of Kuwait Kurumsal Bankacılık Departmanı'nda Banka İlişki Yönetmeni olarak başlamıştır. 2001 yılında, bu bankanın Hazine Birimi'ne Yönetici olarak atanmıştır. 2006'da Hazine Departmanı Genel Müdür Yardımcısı, 2007'de Hazine Genel Müdür Vekili ve 2008'de Hazine Genel Müdürü pozisyonlarına getirilmiştir. 2008'den 2011'e kadar Kurumsal Bankacılık Grup Genel Müdürü ve 2011'den 2014'e kadar Bireysel Bankacılık Grup Genel Müdürü olarak görev almıştır. Aynı zamanda, Kasım 2010'dan 2014'e kadar National Bank of Kuwait Yönetim Kurulu Üyeliği yapmıştır. 25 yılı aşkın bankacılık tecrübesi bulunan Al Nahedh, Ekim 2014 tarihinden bu yana Kuwait Finance House'un Genel Müdürlüğü'nü yürütmektedir. Bunun yanı sıra, Eylül 2015 tarihinden bu yana Kuveyt Türk Yönetim Kurulu Üyesi'dir. Al Nahedh, Kuveyt Türk'te İcra Komitesi, Kredi Komitesi, Kurumsal Sosyal Sorumluluk Komitesi Üyeliği'ni, Ücretlendirme ve Aday Gösterme Komitesi Başkanlığını yürütmektedir.

Fawaz Al Saleh
Yönetim Kurulu Üyesi

Fawaz Al Saleh, eğitimini ABD'de tamamlayarak Macalester College İşletme-İktisat Bölümü'nden mezun olmuştur. 1996 yılında Fon Yönetimi Departmanı Üyesi olarak Kuveyt Türk Katılım Bankası'nda göreve başlamıştır. 1999 yılında, önce Genel Müdür Yardımcılığı, sonrasında ise Genel Müdür Baş Yardımcılığı'na atanmış ve 2006 yılına kadar görev yapmıştır. 2006 yılından bu yana Yönetim Kurulu Üyesi olarak görev yapan Al Saleh, Turkapital Holding B.S.C.C.'nin Yönetim Kurulu Başkan Yardımcılığı ve Genel Müdürlüğü görevini ve aynı zamanda Banka'nın İç Sistemler Komitesi, Ücretlendirme ve Aday Gösterme Komitesi ile Kurumsal Sosyal Sorumluluk Komitesi Üyeliği'ni yürütmektedir.

Ahmad S. Al-Kharji
Yönetim Kurulu Üyesi

Ahmad S. Al-Kharji, 1994 yılında Kuveyt Üniversitesi Finans ve Bankacılık Bölümü'nde lisans, 1998 yılında San Diego Üniversitesi'nden MBA derecesi almıştır. Kuwait Finance House'ta Yapısal Finansmandan Sorumlu Genel Müdür Yardımcı olmuştur. 2003–2006 arasında Kıdemli Yatırım Bölümü Müdürü olarak görev alan Al-Kharji, 2008–2013 yılları arasında LMH'de Kıdemli Genel Müdür Yardımcısı görevlerini üstlenmiştir. 2014 Mart tarihinden itibaren Kuveyt Türk Yönetim Kurulu Üyesi olarak görev yapan Al-Kharji, aynı zamanda Denetim Komitesi Başkanlığını ve Ücretlendirme ve Aday Gösterme Komitesi Üyeliği'ni yürütmektedir.

Mohamad Al Midani
Yönetim Kurulu Üyesi

Mohamad Al Midani, 1988'de Beyrut Amerikan Üniversitesi İşletme Bölümü'nden mezun olduktan sonra 1994'te Concordia Üniversitesi Muhasebe Bölümü'nden yüksek lisans derecesini almıştır. Kariyeri boyunca, Montreal'deki Kanada Ekonomik Kalkınma Ajansı ve Cidde Ernst&Young gibi çeşitli kurumlarda denetim görevlerinde bulunmuştur. Bir süre Suudi Arabistan'da özel sektörde Finans Müdürü olarak çalıştıktan sonra, 2001 yılında İslam Kalkınma Bankası (İKB)'na geçmiştir. 2010 yılına dek İKB'de Baş İç Denetçi, 2010'dan sonra ise Sermaye Yatırımları Birimi Müdürü olarak çalışmıştır. 25 yılı aşkın bir süreyi kapsayan denetim, muhasebe, finansal analiz ve yönetim danışmanlığı deneyimine sahip olan Al Midani, 31 Mart 2015'ten bu yana Kuveyt Türk Yönetim Kurulu Üyesi'dir. Al Midani aynı zamanda Denetim Komitesi, İç Sistemler Komitesi ve Kurumsal Yönetim Komitesi Üyeliği'ni de yürütmektedir.

YÖNETİM KURULU

Salah Abdullatif Al MUDHAF
Yönetim Kurulu Üyesi

1958 yılında Kuveyt'te doğan Salah Abdullatif Al Mudhaf, 1981 yılında Kuveyt Üniversitesi İşletme Bölümü'nden mezun olmuştur. Kuveyt Sosyal Güvenlik Kamu Kuruluşu'nda iş hayatına atılan Al Mudhaf personel bölümünde yönetici olarak görev yapmıştır. Salah Abdullatif Al Mudhaf, halen Kuveyt Sosyal Güvenlik Kurumu'nda Genel Müdür Vekilliği görevine devam etmektedir. Aynı zamanda, 1993-2014 yılları arasında Wafra Gayrimenkul Şirketinde Yönetim Kurulu Üyeliği, 2002-2013 Wafra Uluslararası Yatırım Şirketi Yönetim Kurulu Üyeliği ve 2013 yılından günümüze aynı şirkette Yönetim Kurulu Başkanı olarak çalışmaktadır. Al Mudhaf, Nisan 2019 tarihinden itibaren Kuveyt Türk Katılım Bankası A.Ş. Yönetim Kurulu Üyesi olarak görev almaktadır. Al Mudhaf aynı zamanda İç Sistemler Komitesi Üyeliği'ni yürütmektedir.

Nadir Alpaslan
Yönetim Kurulu Üyesi

Nadir Alpaslan, 1987 yılında İstanbul Üniversitesi Siyasal Bilgiler Fakültesi Kamu Yönetimi Bölümü'nden mezun olmuştur. 1999 yılında Başbakanlık Aile Araştırma Kurumu'nda iş hayatına başlayan Alpaslan, dört yıl süreyle Turizm Bakanlığı'nda Bakan Müşaviri ve İdari Mali İşler Başkanı olarak görev yapmıştır. Profesyonel iş yaşamına 2003 ve 2007 yılları arasında Kültür ve Turizm Bakanlığı'nda Müsteşar Yardımcısı ve Bakan Müşaviri olarak devam eden Alpaslan, 2007-2018 yılları arasında Cumhurbaşkanlığı Genel Sekreter Yardımcısı olarak görev yapmış ve Temmuz 2018 itibarıyla Kültür ve Turizm Bakan Yardımcısı olarak atanmıştır. 15 Nisan 2011 tarihinden bu yana Kuveyt Türk Katılım Bankası A.Ş.'de Yönetim Kurulu Üyesi olarak görev yapan Alparslan, Kurumsal Yönetim Komitesi Üyeliği, Denetim Komitesi Üyeliği ve Etik Bankacılıktan Sorumlu Üyeliği'ni yürütmektedir.

Ufuk Uyan
Yönetim Kurulu Üyesi ve
Genel Müdür

Ufuk Uyan, 1981'de Boğaziçi Üniversitesi İktisat Bölümü'nden mezun olmuştur. 1983'te aynı üniversitenin İşletme Bölümü'nden yüksek lisans derecesini almıştır. İş hayatına 1979 yılında Boğaziçi Üniversitesi İktisat Bölümü'nde Araştırma Asistanı olarak başlayan Uyan, 1982'de Türkiye Sınai Kalkınma Bankası'nda Özel Araştırmalar Müdürlüğü'nde Araştırmacı Ekonomist olarak görev yapmıştır. 1985'te Albaraka Türk'te Proje Müdür Yardımcısı olan Uyan, kariyerine 1989'da Kuveyt Türk'te Proje ve Yatırımlar Müdürü olarak devam etmiştir. 1993 yılında Genel Müdür Yardımcılığı'na yükselen Uyan, ardından Genel Müdür Başyardımcılığı'na atanmıştır. 1999 yılında Genel Müdür olarak atanan Ufuk Uyan, Kuveyt Türk'te Yönetim Kurulu Üyesi ve Genel Müdürlük görevine devam etmektedir. Uyan, aynı zamanda İcra Komitesi, Kredi Komitesi, Ücretlendirme ve Aday Gösterme Komitesi ile Kurumsal Sosyal Sorumluluk Komitesi Üyeliği'ni de yürütmektedir.

ÜST YÖNETİM

Ufuk Uyan
Yönetim Kurulu Üyesi ve
Genel Müdür

Özgeçmişe 122'nci sayfada yer alan Yönetim Kurulu sayfasında yer verilmiştir.

Ahmet Karaca
Genel Müdür Yardımcısı
Mali İşler

Ankara Üniversitesi Siyasal Bilgiler Fakültesi Kamu Yönetimi Bölümü'nden mezun olan Ahmet Karaca, 1992 yılında Hazine Müsteşarlığı'nda Bankalar Yeminli Murakıp Yardımcılığı görevine başlamıştır. 1995 yılında Bankalar Yeminli Murakıplığı'na atanmıştır. 2000 yılından itibaren ise Bankacılık Düzenleme ve Denetleme Kurumu'nda (BDDK) aynı unvanla görevini devam ettirmiş ve 2002-2003 yılları arasında BDDK'da Bankalar Yeminli Murakıpları Kurulu Başkan Yardımcısı olarak görev almıştır. Yaklaşık bir yıl süren görevinin ardından 2004 yılında Bankalar Yeminli Başmurakıplığı'na atanmıştır. 2004-2006 yılları arasında ABD'deki State University of New York at Albany'den ekonomi yüksek lisans derecesini alan Karaca'nın Uluslararası Bankacılık ve Sermaye Piyasaları konusunda yüksek lisans tez çalışması bulunmaktadır. Temmuz 2006'da Kuveyt Türk Katılım Bankası A.Ş.'ye Mali İşler'den Sorumlu Genel Müdür Yardımcısı olarak katılan Ahmet Karaca, aynı unvanla görevine devam etmektedir.

Ahmet Süleyman Karakaya
Genel Müdür Yardımcısı
Kurumsal ve Ticari Bankacılık

İstanbul Üniversitesi İktisat Fakültesi İşletme ve Maliye Bölümü'nden mezun olan A. Süleyman Karakaya, bankacılık kariyerine Garanti Bankası'nda Müfettiş olarak başlamıştır. 1981- 2003 yılları arasında aynı bankanın Denetim Kurulu, Risk Yönetim Departmanı, Krediler Departmanı ve Bölge Müdürlüklerinde görev almıştır. Ahmet Süleyman Karakaya, 2003'ten itibaren Kuveyt Türk'te Kurumsal ve Ticari Bankacılıktan Sorumlu Genel Müdür Yardımcısı olarak görevine devam etmektedir.

ÜST YÖNETİM

Bilal Sayın
Genel Müdür Yardımcısı
Krediler

Orta Doğu Teknik Üniversitesi, Kamu Yönetimi Bölümü mezunu olan Bilal Sayın, 1995 yılında Kuveyt Türk ailesine katılmıştır. 2003 yılından itibaren Kuveyt Türk bünyesinde Kredilerden Sorumlu Genel Müdür Yardımcısı olarak görev yapmaktadır.

Hüseyin Cevdet Yılmaz
Genel Müdür Yardımcısı
Risk, Kontrol ve Uyum Başkanı

Boğaziçi Üniversitesi İşletme Bölümü'nden mezun olan Hüseyin Cevdet Yılmaz, bankacılık hayatına Esbank Teftiş Kurulu Başkanlığı'nda Müfettiş Yardımcısı olarak başlamıştır. Aynı kurumda Müfettişlik ve Şube Müdürlüğü görevlerinde bulunduktan sonra, Eylül 2000'de Kuveyt Türk'te Teftiş Kurulu Başkanı olarak göreve başlamıştır. 2003 yılında Denetim ve Risk Grubu Başkanı olarak atanmıştır. Hüseyin Cevdet Yılmaz, 2012 yılından itibaren Risk, Kontrol ve Uyum Grubu Başkanı olarak görevine devam etmektedir.

İrfan Yılmaz
Genel Müdür Yardımcısı
Bankacılık Servis Grubu

İstanbul Teknik Üniversitesi İşletme Mühendisliği Bölümü'nden mezun olan İrfan Yılmaz, bankacılık kariyerine 1990 yılında Kuveyt Türk'te Mali İşler Müdürlüğü'nde başlamıştır. 1996 yılında Teftiş Kurulu'na atanmış ve 1998-2000 yılları arasında Teftiş Kurulu Başkanı olarak görev yapmıştır. 2000 yılında Bireysel Bankacılık Müdürü olarak atanan İrfan Yılmaz, beş yıl Bireysel Bankacılık Departmanı'nda görev aldıktan sonra 2005 yılında Bireysel Bankacılık ve İşletme Bankacılığı'ndan Sorumlu Genel Müdür Yardımcısı olarak görevlendirilmiştir. Ekim 2012 itibarıyla Bankacılık Servis Grubu'ndan Sorumlu Genel Müdür Yardımcısı olarak görevine devam etmektedir.

Dr. R. Ahmet Albayrak
Genel Müdür Yardımcısı
Hazine ve Uluslararası Bankacılık

İstanbul Teknik Üniversitesi Endüstri Mühendisliği Bölümü'nden mezun olan Ruşen Ahmet Albayrak 1993 yılında University of North Carolina at Pembroke'tan (ABD) Organizasyonel Liderlik ve İşletme üzerine Yüksek Lisans derecesi, 2007 yılında İTÜ, Sosyal Bilimler Enstitüsü–İşletme Ana Bilim Dalında Teknoloji Yönetimi üzerine yaptığı çalışmalarla Doktor unvanı almıştır. Katılım bankacılığı sektörüne 30 yıl önce dâhil olan Albayrak, 2005'ten itibaren Kuveyt Türk'te Genel Müdür Yardımcısı olarak çalışmaktadır. Ekim 2012'ye kadar Bankacılık Servis Grubu'nu yönetmiş, aynı tarih itibarıyla Hazine, Yatırım ve Uluslararası Bankacılıktan Sorumlu Genel Müdür Yardımcısı olarak görevlendirilmiştir.

Nurettin Kolaç
Genel Müdür Yardımcısı
Hukuk ve Risk Takip

Marmara Üniversitesi Hukuk Fakültesi'nden mezun olan Nurettin Kolaç, bankacılık, finansal kiralama ve sigortacılık sektörlerinde avukat ve hukuk müşaviri olarak 16 yıl görev yapmıştır. 2004 yılında Bankacılık Düzenleme ve Denetleme Kurumu'na (BBDK) katılan Kolaç, 6 yıl boyunca Hukuk Dairesi Başkan Yardımcılığı ve Hukuk Dairesi Başkanlığı görevlerinde bulunmuştur. Nisan 2010'da Hukuk ve Risk Takip'ten sorumlu Genel Müdür Yardımcısı olarak Kuveyt Türk bünyesine katılmıştır. Nurettin Kolaç, aynı zamanda, KT Portföy Yönetim A.Ş Yönetim Kurulu Üyeliği ile birlikte bankacılık ile ilgili bazı mesleki birliklerde çeşitli çalışma komitesi başkanlıkları ve üyelikleri görevlerini de sürdürmektedir. Bankacılık ve hukuk alanında 30 yıllık tecrübeye sahip olan Kolaç; Kurumsal, Ticari, KOBİ ve Bireysel Risk Takip, Kredi Risk İzleme, Teminat Takip, Müşteri Hakları ve Mevzuat ile Hukuk ve Takip İşleri'nden sorumlu Genel Müdür Yardımcısı olarak görevine devam etmektedir.

Aslan Demir
Genel Müdür Yardımcısı
Strateji

Marmara Üniversitesi Uluslararası İlişkiler Bölümü'nden mezun olan Aslan Demir yüksek lisansını İngiltere'de Sheffield Üniversitesi'nde "Critical Elements of Strategy Implementation in Banking Sector - Bankacılık Sektöründe Strateji İcrasının Kritik Unsurları" konulu tezi ile tamamlamıştır. Bankacılık kariyerine 1995 yılında Kuveyt Türk Hazine Müdürlüğü'nde başlayan Aslan Demir, altı yıl süre ile Hazine Müdürlüğü'nde görev almış ve 2001-2004 tarihleri arasında Proje Yönetimi ve Kalite Müdürlüğü'nde kariyerine devam etmiştir. 2005 yılında Proje Yönetimi ve Kalite Müdürü olarak atanmış ve 2007 yılındaki yeni yapılanma ile birlikte Bilgi Teknolojileri Grup Müdürü olarak kariyerine devam etmiştir. Ekim 2012 itibarıyla Strateji, İnsan Kaynakları, Dijital Dönüşüm, Kurumsal İletişim ve Kurumsal Performans Yönetiminden sorumlu Genel Müdür Yardımcısı olarak görevine devam eden Demir, aynı zamanda Architecht Bilişim Sistemleri ve Pazarlama Ticaret A.Ş. Yönetim Kurulu Üyesi'dir.

ÜST YÖNETİM

Mehmet Oral
Genel Müdür Yardımcısı
Bireysel Bankacılık

Uludağ Üniversitesi İşletme Bölümü'nden mezun olan Mehmet Oral, Kuveyt Türk ailesindeki kariyerine 1992 yılında Merkez Şubesi'nde başlamıştır. 2000-2005 yılları arasında İMES, Bursa ve Merter Şubelerinde Müdür olarak görev almış ve Bölge Müdürlüğü yapısına geçilmesi ile birlikte 2005'te İstanbul Avrupa Yakası Bölge Müdürlüğü'ne Bölge Müdürü olarak atanmıştır. Dört yıl süre ile yürüttüğü Bölge Müdürlüğü görevinin ardından 2009 yılında İK, Eğitim ve Kalite Grup Müdürü olarak kariyerini sürdürmüştür. Ekim 2012 yılından bu yana, Bireysel Bankacılıktan Sorumlu Genel Müdür Yardımcısı olarak görevini yürütmektedir.

Abdurrahman Delipoyraz
Genel Müdür Yardımcısı
KOBİ Bankacılığı

İstanbul Teknik Üniversitesi Endüstri Mühendisliği Bölümü'nden mezun olan Abdurrahman Delipoyraz Kuveyt Türk ailesindeki kariyerine Proje ve Yatırım Müdürlüğü'nde başlamıştır. 2000 yılına kadar Banka'nın Kurumsal ve Ticari Bankacılık Satış Müdürlüğü ile Mali Tahlil ve İstihbarat Müdürlüğü bölümlerinde çalışan Abdurrahman Delipoyraz, 2000-2004 yılları arasında Beşyüzevler ve Bakırköy Şubelerinde Şube Müdürlüğü görevini üstlenmiş, Aralık 2004 tarihi itibarıyla Bölge Müdürlüğü görevine atanarak İstanbul Avrupa-1 ve İstanbul Anadolu Bölge Müdürlüklerinde görev yapmıştır. Ocak 2015 tarihi itibarıyla, KOBİ Bankacılığından Sorumlu Genel Müdür Yardımcısı olarak görevine devam etmektedir.

ORGANİZASYON ŞEMASI

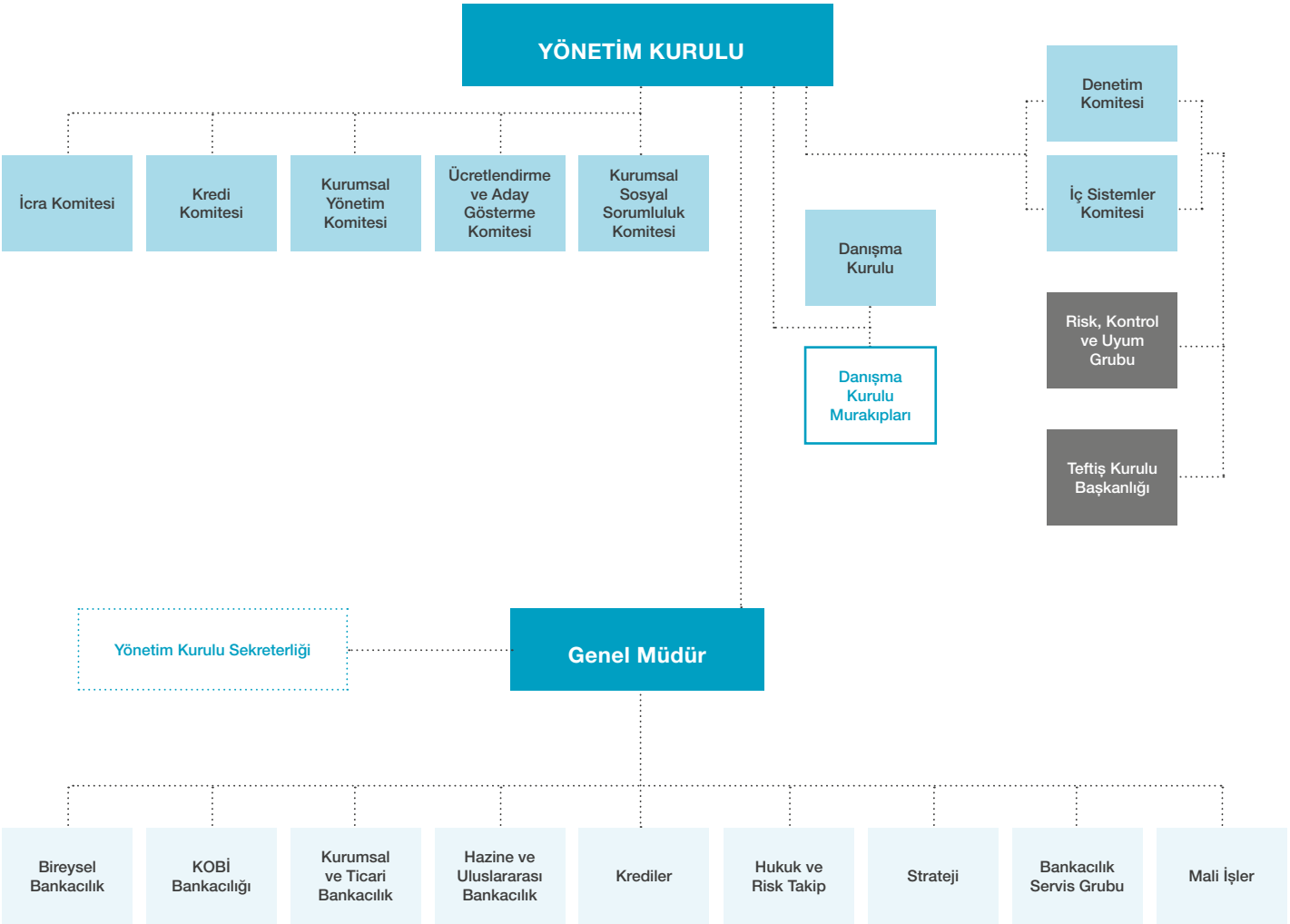

GENEL KURUL'A SUNULACAK ÖZET YÖNETİM KURULU RAPORU

Değerli Hissedarlarımız,

2019 yılı finansal piyasalar açısından konjonktürel politik gelişmelerin, merkez bankaları para politikalarının ve özellikle gelişmekte olan ülkeler için jeopolitik risklerin öne çıktığı bir yıl olmuştur.

2019 yılının son döneminde ABD ve Çin arasındaki ilişkilerin yumuşaması ve anlaşmasız Brexit korkusunun azalması küresel ekonomi açısından olumlu gelişmeler olarak değerlendirilmektedir.

Türkiye ekonomisinde ise 2018 yılında kur ve faiz tarafında yaşanan hareketliliğin ardından 2019 yılı ikinci çeyrek sonundan itibaren bir toparlanma eğilimi görülmektedir. Türkiye ekonomisi yılın ilk çeyreğinde yıllık bazda %2,3, ikinci çeyrekte %1,6'lık bir daralma yaşarken; üçüncü çeyrekte %0,95'lik bir büyüme performansı sergilemiştir.

Yeni Ekonomi Programı hedefleri doğrultusunda 2019'un %0,5'lik büyüme oranıyla tamamlanması, ertelenmiş özel sektör tüketimi ve yatırımlarının canlanması ile de 2020'de %4-5 aralığında ekonomik büyüme oranlarının yakalanması beklenmektedir.

Türkiye Cumhuriyet Merkez Bankası 2019 yılı ikinci yarısında toplamda 1.200 baz puanlık bir indirim yaparak politika faizini %12 seviyesine çekmiştir. Merkez Bankası para politikasının 2020'de enflasyonu, finansal istikrarı ve ekonomik büyümeyi birlikte gözeterek, likidite olanakları göz önüne alınarak düşük faiz oranları uygulamasına devam etmesi beklenmektedir.

2019 yılı sonu itibarıyla tüketici enflasyonu %11,84 ile hedeflerin altında gerçekleşmiştir. Yeni Ekonomi Programı'nda enflasyon hedefi 2020, 2021 ve 2022 yılları için sırasıyla %8,5, %6 ve %4,9 olarak belirlenmiştir.

Türk ekonomisinin en önemli sektörleri arasında yer alan bankacılık sektörünün güçlü sermaye yapısı ekonomik dalgalanmalar karşısında kırılganlıkları azaltmaktadır. Sektörde takipteki kredi oranı Kasım ayı sonu itibariyle %4,98 olarak gerçekleşirken, sermaye yeterlilik oranı %18,63 ile yüksek seyretmektedir. Bankacılık sektörü aktifleri 2019 yılı ilk on bir aylık döneminde, 2018 yılsonuna kıyasla %12,61 büyürken, kullandırılan fonlar %10,8 artış kaydetmiştir.

Katılım bankaları sektördeki konumunu pekiştirecek şekilde büyümesini sürdürerek, toplam aktiflerini %29,3 kullandırdığı fonları ise %20,8 oranında artırmıştır. 2020 yılında ise özellikle ticari finansman talebinde canlanmanın etkisiyle bankacılık sektörü finansman hacminde artış beklenmektedir.

2019 Yılında Kuveyt Türk

Kuveyt Türk, 2019 yılında istikrarlı büyümesini sürdürmüş, çok sayıda yeni ürün ve hizmeti müşterileriyle buluşturmaya devam etmiştir. Ekonomideki gelişmeler ile müşteri ihtiyaç ve beklentileri doğrultusunda faaliyet göstermeyi ilke edinen Kuveyt Türk, fiziki şube ağını genişleterek Türkiye'deki kapsama oranını artırırken, aynı zamanda dijital platformlar üzerinden sunduğu ürün ve hizmetleri de çeşitlendirmeye devam etmektedir.

Bankamızın 2019 yılı net kârı bir önceki yıla göre % 27,6 artarak 1,1 milyar TL'ye, toplanan fon büyüklüğü, %58,4 artışla 85,5 milyar TL'ye, kullandırılan fon büyüklüğü de %25,6 artışla 57,5 milyar TL'ye yükselmiştir. Özvarlıklarımız %24,2 artışla 6,8 milyar TL'ye, aktif büyüklüğümüz ise, %40,7 artışla 104,4 milyar TL'ye ulaşmıştır. Aktif büyüklüğü ve kârlılık açısından katılım bankaları arasında ilk sıradaki yerini korumuştur.

2020'den Beklentiler

2019 faaliyet döneminde 30'uncu kuruluş yıldönümünü kutlayan Kuveyt Türk, güçlü sermaye yapısı ve dinamik kurumsal yönetim anlayışı ışığında hissedarlarının birikimlerine değer katacak atılımlarına hız kesmeden devam edecektir.

Türkiye'nin 72 ilinde konumlanan 430 şubede 6 bine yakın çalışanıyla hizmet veren Kuveyt Türk, coğrafi kapsama oranını %89'a çıkarmayı başarmıştır. Şube sayısı ve coğrafi kapsama oranını artırmaya devam edecektir. Ayrıca, dünyanın ilk faizsiz dijital şubesiz bankacılık platformu olan Senin Bankan müşteri sayısı 190.000'e ulaşarak, Kuveyt Türk'ün bireysel segmentteki müşteri ediniminin yaklaşık %20'sini gerçekleştirmiştir. Bu konudaki büyümemiz devam edecektir.

Sektöre ve müşterilerine birçok yenilik sunan ve sektörü ilklerle buluşturan Kuveyt Türk'ün başarısı, aldığı çok sayıda ödülle de teyit edilmiştir. 2020'de de en iyi müşteri deneyimini sağlayacak şekilde bankacılık işlemlerini olabildiğince dijital platformlara taşımaya devam edecek olan Kuveyt Türk, tüm süreç ve prosedürlerini de dijital dönüşüme tabi tutarak rekabetin giderek artacağı gelecek dönemin ihtiyaçlarını karşılayacak şekilde altyapısına yatırım yapmaya devam edecektir.

Başarılarımızda emeği geçen çalışanlarımıza, tüm paydaşlarımıza ve desteklerini bizden hiçbir zaman esirgemeyen siz değerli hissedarlarımıza çok teşekkür ediyoruz.

Yönetim Kurulu

İÇ SİSTEMLER KAPSAMINDAKİ YÖNETİCİLER

Adı Soyadı	Görevi	Eğitim Durumu
H. Cevdet Yılmaz	Risk, Kontrol ve Uyum Grubu Başkanı	Lisans
Bahattin Akça	Teftiş Kurulu Başkanı	Lisans
Fadıl Uluşık	İç Kontrol Başkanı	Y. Lisans
Vefa Okan Arık	Risk Yönetimi Başkanı	Lisans
Hayrettin Çapoğlu	Uyum Başkanı	Y. Lisans

HÜSEYİN CEVDET YILMAZ
Risk, Kontrol ve Uyum Başkanı
Hüseyin Cevdet Yılmaz 1989 yılında Boğaziçi Üniversitesi İşletme Bölümü'nden mezun olmuştur. Esbank Teftiş Kurulu Başkanlığı'nda Müfettiş Yardımcısı olarak bankacılık hayatına başlamıştır. Aynı kurumda, Müfettişlik ve Şube Müdürlüğü görevlerinde bulunduktan sonra, Eylül 2000'de Kuveyt Türk'te Teftiş Kurulu Başkanı olarak göreve başlamıştır. 2003 yılında Denetim ve Risk Grubu Başkanı olarak atanmıştır. Yılmaz, 2012 yılından itibaren Risk, Kontrol ve Uyum Başkanı olarak görevine devam etmektedir.

BAHATTİN AKÇA
Teftiş Kurulu Başkanı
Bahattin Akça, 1996 yılında İstanbul Üniversitesi İşletme Fakültesi İngilizce İşletme Bölümü'nden mezun olmuştur. Kariyerine 1996 yılında Kuveyt Türk Teftiş Kurulu Başkanlığı'nda Müfettiş Yardımcısı olarak başlamıştır. Akça 2003-2007 yılları arasında İç Kontrol Başkanlığı görevinde bulunmuştur. 2007 Eylül ayından itibaren Teftiş Kurulu Başkanı olarak görevine devam etmektedir.

FADIL ULUŞIK
İç Kontrol Başkanı
Fadıl Uluşık, İstanbul Üniversitesi İktisat Fakültesi'nden mezun olmuştur. 1999 yılında İstanbul Üniversitesi Sosyal Bilimler Enstitüsü'nden Para-Banka Anabilim Dalı yüksek lisans derecesi almıştır. Kariyerine 1996 yılında Kuveyt Türk'te başlayan Uluşık, 2007 yılı Aralık ayından bu yana İç Kontrol Başkanlığı görevini yürütmektedir.

VEFA OKAN ARIK
Risk Yönetimi Başkanı
Vefa Okan Arık, Gazi Üniversitesi İktisadi İdari Bilimler Fakültesi Maliye Bölümü mezunudur. Kariyerine 1997 yılında başlayan Arık, 2002 yılında Kuveyt Türk'e katılmıştır. 2013 yılı Şubat ayından bu yana Risk Yönetimi Başkanlığı görevini yürütmektedir.

HAYRETTİN ÇAPOĞLU
Uyum Başkanı
Hayrettin Çapoğlu, 1997 yılında Boğaziçi Üniversitesi İktisadi ve İdari Bilimler Fakültesi, Siyaset Bilimi ve Uluslararası İlişkiler Bölümü'nden mezun olmuştur. 2002 yılında Marmara Üniversitesi Sosyal Bilimler Enstitüsü Uluslararası İlişkiler Anabilim Dalı yüksek lisans derecesi almıştır. Kariyerine 1997 yılında başlayan Çapoğlu, 2002 yılında Kuveyt Türk'e katılmıştır. 2013 Şubat ayından bu yana Uyum Başkanlığı görevini yürütmektedir.

ÜST YÖNETİM KOMİTELERİ

Denetim Komitesi

Adı Soyadı	Görevi	Göreve Atanma Tarihi
Ahmad S. Al Kharji	Başkan, Yönetim Kurulu Üyesi,	24.09.2014
Mohamad Al Midani	Üye, Yönetim Kurulu Üyesi,	15.05.2015
Nadir Alpaslan	Üye, Yönetim Kurulu Üyesi	24.12.2019

Görev ve Sorumlulukları

- İç kontrol, iç denetim ve risk yönetimi sistemleri kapsamında oluşturulan birimlerden ve bağımsız denetim kuruluşlarından görevlerinin yerine getirilmesiyle ilgili olarak düzenli raporlar almak,
- Banka faaliyetlerinin sürekliliği ve güven içinde yürütülmesini olumsuz etkileyebilecek konular veya mevzuata ve iç düzenlemelere aykırılıklar bulunması hâlinde bu konuları Yönetim Kurulu'na bildirmek,
- Faaliyetlerinin sonuçlarıyla birlikte Banka'da alınması gereken önlemlere, gerekli uygulamalara ve Banka faaliyetlerinin güven içinde sürdürülmesi bakımından önemli gördüğü diğer konulara ilişkin görüşlerini altı aylık dönemleri aşmamak kaydıyla Yönetim Kurulu'na bildirmektir.

İç Sistemler Komitesi

Adı Soyadı	Görevi	Göreve Atanma Tarihi
Adnan Ertem	Başkan, Yönetim Kurulu Üyesi	29.03.2007
Fawaz KH E Al Saleh	Üye, Yönetim Kurulu Üyesi	26.03.2014
Mohamad Al Midani	Üye, Yönetim Kurulu Üyesi	15.05.2015
Salah A E Al Mudaf	Üye, Yönetim Kurulu Üyesi	24.12.2019

Görev ve Sorumlulukları

- İç sistemler kapsamındaki birimlerin faaliyetlerine ilişkin strateji ve politikalarla uygulama usullerini yazılı olarak belirlemek; bunların etkin bir biçimde uygulanmasını ve yürütülmesini sağlamak,
- İç sistemler kapsamındaki birimlerin koordinasyonunu sağlamak,
- İç sistemlere ilişkin uygulamalarla ilgili olarak Bankacılık Düzenleme ve Denetleme Kurumu'nca (BDDK) ya da bağımsız denetçilerce tespit edilen hata veya eksikliklerle ilgili gerekli önlemleri almak üzere Yönetim Kurulu'nu bilgilendirmek,
- Tespit edilen hata ve eksiklikleri değerlendirerek aynı veya benzer eksiklik ve hataların oluşabileceği alanlara ilişkin kontrol ve iç denetim faaliyetlerinin yönlendirilmesini sağlamaktır.

Danışma Kurulu

Adı Soyadı	Görevi	Göreve Atanma Tarihi
Prof. Dr. M. Abdurrezzak TABATABİ	Danışma Kurulu Başkanı	28/03/2018
Prof. Dr. Mubarak ALHARBİ	Danışma Kurulu Üyesi	28/03/2018
Doç. Dr. Abdullah DURMUŞ	Danışma Kurulu Üyesi	17/02/2009
Doç. Dr. Enver Şuayb ABDUSSELAM	Danışma Kurulu Üyesi	30/01/2002
Halil GÜNENÇ	Danışma Kurulu Üyesi	23/12/2015
Mehmet ODABAŞI	Danışma Kurulu Üyesi	23/12/2015

Görev ve Sorumlulukları

* Kurum'un, faizsiz bankacılık ilkeleri ile ilgili olarak Kurula yöneltilen soruları cevaplamak ve alternatif çözümler sunmak.
* Faizsiz bankacılık alanında dünyadaki gelişmeleri takip etmek.
* Kurum faaliyetlerini faizsiz bankacılık ilkelerine uygunluk noktasında denetlemek, teftiş ve iç kontrol birimleri tarafından denetlenmesine yönelik olarak bu birimlerle koordineli çalışmalar yapmak,
* Yeni ürünlerle ilgili sözleşme metinlerinin hazırlanmasında görüş ve önerilerde bulunmak.

* Kurum bünyesinde Faizsiz Bankacılık kültürünün yerleşmesi ve gelişmesi için Kurum personeline yönelik, yetiştirici, eğitici seminerler düzenlemek.
* Kurumun faaliyetlerini faizsiz bankacılık ilkeleri açısından belli bir sistem içerisinde izlemek, incelemek, değerlendirmek, bu konuda Yönetim Kurulu'na rapor sunmak.

Danışma kurulu 2019 yılında 12 toplantı yapmıştır.

Aktif Pasif Komitesi

Adı Soyadı	Görevi
Ufuk Uyan	Başkan, Yönetim Kurulu Üyesi, Genel Müdür
H. Cevdet Yılmaz	Üye, Risk, Kontrol ve Uyum Başkanı
A. Süleyman Karakaya	Üye, Genel Müdür Yardımcısı, Ticari Bankacılık
R. Ahmet Albayrak	Üye, Genel Müdür Yardımcısı, Kurumsal ve Uluslararası Bankacılık
Ahmet Karaca	Üye, Genel Müdür Yardımcısı, Mali Kontrol
Bilal Sayın	Üye, Genel Müdür Yardımcısı, Krediler
Mehmet Oral	Üye, Genel Müdür Yardımcısı, Bireysel Bankacılık
İrfan Yılmaz	Üye, Genel Müdür Yardımcısı, Bankacılık Servis Grubu
Nurettin Kolaç	Üye, Genel Müdür Yardımcısı, Hukuk ve Risk Takip
Aslan Demir	Üye, Genel Müdür Yardımcısı, Strateji
Abdurrahman Delipoyraz	Üye, Genel Müdür Yardımcısı, KOBİ Bankacılığı
Ahmet Tarık Tüzün	Üye, Grup Müdürü, Hazine

Görev ve Sorumlulukları

Banka aktif-pasifleriyle finansal yönetiminden sorumlu üst yönetim komitesidir. Düzenli bir biçimde, haftalık olarak toplanmaktadır.

Komite Toplantılarına Katılım

Banka Yönetim Kurulu, Ana Sözleşme'ye uygun olarak gerek duyulduğunda toplanmakta ve ihtiyaçlar doğrultusunda karar almaktadır. 2019 yılı içinde Yönetim Kurulu altı kez toplanmıştır.

Denetim Komitesi, başta Bankacılık Kanunu olmak üzere yasal mevzuat kapsamında Banka'nın denetim ve risk faaliyetlerini izlemekte ve bunlara yönelik aksiyonları almaktadır. 2019 yılı içinde Denetim Komitesi yedi kez toplanmıştır.

Risklerin daha etkin yönetilmesi için ilgili iç sistemler kapsamındaki birimlerin yöneticilerinin de katıldığı İç Sistemler Komitesi toplantıları, 2019 yılı içinde yedi kez yapılmıştır.

Özkaynakların %10'una kadar olan kredileri inceleme ve onaylama görevini üstlenen Kredi Komitesi, 2019 yılında yedi kez toplanmıştır.

Banka'nın finansal yönetiminden sorumlu olan ve aktif pasif dengesini gözeten Aktif Pasif Komitesi, 2019 yılı içinde 51 kez toplanmıştır.

Mazeretleri olmadığı sürece komite üyeleri toplantılarda hazır bulunmuştur.

BANKA'NIN DÂHİL OLDUĞU RİSK GRUBUYLA YAPTIĞI İŞLEMLER

Banka'nın dâhil olduğu risk grubu işlemlerine ilişkin bilgiler, Faaliyet Raporu'nun 263. ve 390. sayfalarında ayrıntılı olarak yer almaktadır.

DESTEK HİZMETİ ALINAN KİŞİ VE KURULUŞLAR

32 Bit Bilgisayar Hizm. Ltd. Şti.	Reuters Dealing Sistemi Yazılım Bağlantı hizmeti sağlanması
32 Bit Bilgisayar Hizm. Ltd.Şti.	IBM Robotik Süreç Otomasyonu (RPA) Yazılımı kiralanması, bakım ve destek hizmeti sağlanması
Mirsis Bilgi Teknolojileri Ltd. Şti.	Dış kaynak BT personeli sağlanması
Banksoft Bilişim Bilgisayar Hiz.Ltd. Şti.	Kredi Kartı ve Üye işyeri yazılım altyapı destek hizmeti sağlanması
Banksoft Bilişim Bilgisayar Hiz. Ltd. Şti.	Merkezi RKL Geliştirmeleri, Beko ÖKC Bankacılık Uygulaması ve RKL Geliştirmeleri ve Cihaz Entegrasyonu hizmeti sağlanması
Bileşim Alternatif Dağıtım Kanalları ve Ödeme Sistemleri A.Ş	Kart kişiselleştirme ve zarflama işi ile ekstre basım ve zarflama hizmeti sağlanması
Brink's Güvenlik Hizmetleri A.Ş	Maksimum 100 Milyon USD değerinde yurtiçi ve yurtdışı kıymetli maden ve banknot taşıma ve kasalama(saklama) hizmeti sağlanması
Chronos İstihdam Hiz. Yön. Ve Yazılım Dan. Tic.Ltd.Şti.	Bordro Yazılımı ve Bakım Hizmeti Sağlanması
Collectürk Alacak Yönetimi ve Danışmanlık A.Ş.	Kart Borçlularının Firma Çalışanları Tarafından Telefon ile Aranması Hizmeti Sağlanması
Fineksus Bilişim Çözümleri Tic. A.Ş.	SWIFT ile ilgili geliştirmelere yardımcı yazılım ürününün temini ve bakım desteğinin sağlanması
Fineksus Bilişim Çözümleri Tic. A.Ş.	Felaket Kurtarma Merkezi için SWIFT yazılımının tedariki ve bakımı hizmeti sağlanması
Fineksus Bilişim Çözümleri Tic. A.Ş.	SWIFT yardımcı yazılımların temini ve bakımının sağlanması
Fineksus Bilişim Çözümleri Tic. A.Ş.	SWIFT Alliance yazılım bakım destek hizmeti sağlanması
Fineksus Bilişim Çözümleri Tic. A.Ş.	AML yazılımının temini bakım ve güncelleme hizmeti sağlanması
Fineksus Bilişim Çözümleri Tic. A.Ş.	Paygate Inspector Yıllık Bakım Hizmeti Sağlanması
	Dış kaynak BT personeli kiralanması
İstanbul Altın Rafinerisi A.Ş.	Sertifikalı olarak gram altın ve atm altınlarının hazırlanması
Karaş Yazılım Geliştirme ve Danışmanlık İthalat İhracat Limited Şirketi	Dış Kaynak BT Personeli Kiralanması
Kuryenet Motorlu Kuryecilik ve Dağıtım Hizmetleri A.Ş.	Debit Kart ve Kredi Kartı Dağıtım hizmeti sağlanması
Komtaş Bilgi Yön. Ve Dan.Tic.A.Ş.	Mali kontrol raporlama (ACL) yazılımı tedarik ve bakım hizmeti sağlanması
Loomis Güvenlik Hizmetleri A.Ş.	Maksimum 100 milyon ABD doları değerinde yurt içi ve yurt dışı kıymetli maden ve banknot taşıma ve kasalama (saklama) hizmeti sağlanması
Bilişim Bilişim ve Yazılım Sistemleri Sanayi ve Ticaret A.Ş.	Bordro sistemi işletim ve operasyon hizmetleri sağlanması
Desmer Güvenlik Hizmetleri Tic. A.Ş.	Nakit taşıma hizmeti ve ATM ve XTM'lere para taşıma hizmeti sağlanması
Desmer Güvenlik Hizmetleri Tic. A.Ş	Senin Bankan İsimsiz ve Üzerine Kart Nosu Basılan Debit Kartların Bileşim A.Ş.-KTBÜ Arasında Taşınması Hizmeti

Aktif İleti Kurye Hizmetleri A.Ş	Debit ve kredi kartlarının müşterilere dağıtımı, sözleşmelerin müşteriye imzalatılması ve sözleşme ve ilgili evrakın Bankaya teslim edilmesi
Bilge Adam Bilgisayar ve Eğitim Hizmetleri Sanayi Ticaret A.Ş.	Dış kaynak BT personeli sağlanması
Nadir Metal Rafineri San. ve Tic. A.Ş.	Maksimum 40 Milyon USD değerinde külçe altın dönüştürme hizmeti sağlanması(large bar altın-kilo bar altın dönüşümü)
Architecht Bilişim Sis.ve Paz.A.Ş.	Yazılım geliştirme, kaynak kiralama ve danışmanlık hizmetleri sağlanması
Architecht Bilişim Sis.ve Paz.A.Ş.	Bankanın dijital güvenlik altyapılarını güçlendirmek, internet ve mobil kanallarından gelen sahtecilik saldırılarına karşı bariyer oluşturmak için kullanılan güvenlik altyapısı.
Pil Eğitim Bilişim Mim. Tic. Ltd. Şti.	Çalışan Adanmışlığı ve İletişim Platformu Uygulaması Tedariği ve bakım ve destek hizmetinin sağlanması
Telekurye Dağıtım ve Kurye Hizmetleri A.Ş.	Seninbankan kanalı için kurye hizmeti sunulması.
Maya Sosyal Hizmetler Dan.İnş.Tur.İth.İhr.San.Tic.Ltd.Şti.	Dış kaynak idari hizmetler personeli sağlanması
Key Yazılım Çözümleri A.Ş.	İpotek yazılımı tedariği
Key Yazılım Çözümleri A.Ş.	Ekspertiz yazılımı tedariği
Call Center Resources Danışmanlık A.Ş.	Genesys Çağrı Merkezi Yazılımı Lisans, Bakım ve Destek Hizmeti Sağlanması
Call Center Resources Danışmanlık A.Ş.	XTM Video Ses Altyapısı Yenilenmesi Hizmeti Sağlanması
Adeo Bilişim Danışmanlık Hizmetleri Sanayi ve Ticaret A.Ş.	Siber Olaylara Müdahale Hizmeti Sağlanması
Formalis Bilgi Teknolojileri A.Ş.	Müşteri Memnuniyeti Programının (Mi4Biz) bakımı, geliştirilmesi ve rapor ihtiyaçlarının karşılanması hizmeti
Simant Bilgi İşlem Sanayi ve Ticaret A.Ş.	Kredi Kartı ve Pos Sistemi Uygulama Geliştirme, Bakım ve Destek Hizmeti
Sestek Ses ve İletişim Bilgisayar San. Tic. A.Ş.	Sesli IVR, Sesli İmza, Chatbot ve Ses Analizi Yazılımı Lisansı Temini, Bakım ve Destek Hizmeti
BTRİSK Bilgi Güvenliği ve Bilgi Teknolojileri Ltd.Şti.	Sızma Testi Hizmeti
MTM Holografi Güvenlikli Basım ve Bilişim Teknolojileri San. Tic. A.Ş.	Çek Basım Hizmeti Sağlanması
Innovera Bilişim Teknolojileri A.Ş.	BDDK Sızma Testi Hizmeti Sağlanması
Token Finansal Teknolojiler A.Ş.	Yazarkasa POS Aylık Destek Hizmetleri Sağlanması
Turkcell Satış ve Dijital İş Servisleri A.Ş.	Kuveyt Türk Güvenli Dijital İmza Hizmeti Sağlanması

YILLIK FAALİYET RAPORU UYGUNLUK GÖRÜŞÜ

Kuveyt Türk Katılım Bankası Anonim Şirketi Genel Kurulu'na

1) Görüş

Kuveyt Türk Katılım Bankası Anonim Şirketi'nin ("Banka") ve konsolidasyona tabi ortaklarının (hep birlikte "Grup" olarak anılacaktır) 1 Ocak 2019 - 31 Aralık 2019 hesap dönemine ilişkin yıllık faaliyet raporunu denetlemiş bulunuyoruz.

Görüşümüze göre, yönetim kurulunun yıllık faaliyet raporu içinde yer alan konsolide ve konsolide olmayan finansal bilgiler ile Yönetim Kurulunun Grup'un durumu hakkında yaptığı irdelemeler, tüm önemli yönleriyle, denetlenen tam set konsolide ve konsolide olmayan finansal tablolarla ve bağımsız denetim sırasında elde ettiğimiz bilgilerle tutarlıdır ve gerçeği yansıtmaktadır.

2) Görüşün Dayanağı

Yaptığımız bağımsız denetim, 2 Nisan 2015 tarihli 29314 sayılı Resmi Gazete'de yayımlanan "Bankaların Bağımsız Denetimi Hakkında Yönetmelik" (BDDK Denetim Yönetmeliği")'ne ve Kamu Gözetimi, Muhasebe ve Denetim Standartları Kurumu (KGK) tarafından yayımlanan Türkiye Denetim Standartlarının bir parçası olan Bağımsız Denetim Standartlarına (BDS'lere) uygun olarak yürütülmüştür. Bu Standartlar kapsamındaki sorumluluklarımız, raporumuzun Bağımsız Denetçinin Yıllık Faaliyet Raporunun Bağımsız Denetimine İlişkin Sorumlulukları bölümünde ayrıntılı bir şekilde açıklanmıştır. KGK tarafından yayımlanan Bağımsız Denetçiler için Etik Kurallar (Etik Kurallar) ve bağımsız denetimle ilgili mevzuatta yer alan etik hükümlere uygun olarak Grup'tan bağımsız olduğumuzu beyan ederiz. Etik Kurallar ve mevzuat kapsamındaki etiğe ilişkin diğer sorumluluklar da tarafımızca yerine getirilmiştir. Bağımsız denetim sırasında elde ettiğimiz bağımsız denetim kanıtlarının, görüşümüzün oluşturulması için yeterli ve uygun bir dayanak oluşturduğuna inanıyoruz.

3) Tam Set Konsolide ve Konsolide Olmayan Finansal Tablolara İlişkin Denetçi Görüşümüz

Grup'un ve Banka'nın 1 Ocak 2019 - 31 Aralık 2019 hesap dönemine ilişkin tam set konsolide ve konsolide olmayan finansal tabloları hakkında sırasıyla 28 Şubat 2020 ve 12 Şubat 2020 tarihli denetçi raporlarımızda olumlu görüş bildirmiş bulunuyoruz.

4) Yönetim Kurulunun Yıllık Faaliyet Raporuna İlişkin Sorumluluğu

Grup yönetimi, 6102 sayılı Türk Ticaret Kanunu'nun (TTK) 514 ve 516 'ncı maddelerine ve "Bankalarca Yıllık Faaliyet Raporunun Hazırlanmasına ve Yayımlanmasına İlişkin Usul ve Esaslar Hakkında Yönetmelik"'e göre yıllık faaliyet raporuyla ilgili olarak aşağıdakilerden sorumludur:

a) Yıllık faaliyet raporunu bilanço gününü izleyen ilk üç ay içinde hazırlar ve genel kurula sunar.

b) Yıllık faaliyet raporunu; Grup'un o yıla ait faaliyetlerinin akışı ile her yönüyle finansal durumunu doğru, eksiksiz, dolambaçsız, gerçeğe uygun ve dürüst bir şekilde yansıtacak şekilde hazırlar. Bu raporda finansal durum, konsolide ve konsolide olmayan finansal tablolara göre değerlendirilir. Raporda ayrıca, Grup'un gelişmesine ve karşılaşması muhtemel risklere de açıkça işaret olunur. Bu konulara ilişkin yönetim kurulunun değerlendirmesi de raporda yer alır.

c) Faaliyet raporu ayrıca aşağıdaki hususları da içerir:

- Faaliyet yılının sona ermesinden sonra Grup'ta meydana gelen ve özel önem taşıyan olaylar,
- Grup'un araştırma ve geliştirme çalışmaları,
- Yönetim kurulu üyeleri ile üst düzey yöneticilere ödenen ücret, prim, ikramiye gibi mali menfaatler, ödenekler, yolculuk, konaklama ve temsil giderleri, ayni ve nakdî imkânlar, sigortalar ve benzeri teminatlar
- 1 Kasım 2006 tarihli ve 26333 sayılı Resmi Gazete'de yayımlanan "Bankalarca Yıllık Faaliyet Raporunun Hazırlanmasına ve Yayımlanmasına İlişkin Usul ve Esaslar Hakkında Yönetmelik" uyarınca belirlenen diğer konular

Yönetim kurulu, faaliyet raporunu hazırlarken Gümrük ve Ticaret Bakanlığının ve ilgili kurumların yaptığı ikincil mevzuat düzenlemelerini de dikkate alır.

5) Bağımsız Denetçinin Yıllık Faaliyet Raporunun Bağımsız Denetimine İlişkin Sorumluluğu

Amacımız, TTK hükümleri ve 1 Kasım 2006 tarihli ve 26333 sayılı Resmi Gazete'de yayımlanan "Bankalarca Yıllık Faaliyet Raporunun Hazırlanmasına ve Yayımlanmasına İlişkin Usul ve Esaslar Hakkında Yönetmelik", 1 Kasım 2006 tarihli ve 26333 sayılı Resmi Gazete'de yayımlanan "Bankaların Muhasebe Uygulamalarına ve Belgelerin Saklanmasına İlişkin Usul ve Esaslar Hakkında Yönetmelik" ve Bankacılık Düzenleme ve Denetleme Kurulu tarafından bankaların hesap ve kayıt düzenine ilişkin yayımlanan diğer düzenlemeler ile Bankacılık Düzenleme ve Denetleme Kurumu ("BDDK") genelge ve açıklamaları ve bunlar ile düzenlenmeyen konularda Türkiye Muhasebe Standartları ("TMS") hükümlerini içeren; "BDDK Muhasebe ve Finansal Raporlama Mevzuatı" çerçevesinde yıllık faaliyet raporu içinde yer alan konsolide ve konsolide olmayan finansal bilgiler ile Yönetim Kurulunun yaptığı irdelemelerin, Grup'un denetlenen konsolide ve Banka'nın konsolide olmayan finansal tablolarıyla ve bağımsız denetim sırasında elde ettiğimiz bilgilerle tutarlı olup olmadığı ve gerçeği yansıtıp yansıtmadığı hakkında görüş vermek ve bu görüşümüzü içeren bir rapor düzenlemektir.

Yaptığımız bağımsız denetim, BDDK Denetim Yönetmeliği'ne ve BDS'lere uygun olarak yürütülmüştür. Bu standartlar, etik hükümlere uygunluk sağlanması ile bağımsız denetimin, faaliyet raporunda yer alan konsolide ve konsolide olmayan finansal bilgiler ve Yönetim Kurulunun yaptığı irdelemelerin konsolide ve konsolide olmayan finansal tablolarla ve denetim sırasında elde edilen bilgilerle tutarlı olup olmadığına ve gerçeği yansıtıp yansıtmadığına dair makul güvence elde etmek üzere planlanarak yürütülmesini gerektirir.

Bu bağımsız denetimi yürütüp sonuçlandıran sorumlu denetçi Emre Çelik'tir.

Güney Bağımsız Denetim ve Serbest Muhasebeci Mali Müşavirlik Anonim Şirketi
A member firm of Ernst & Young Global Limited

Emre Çelik, ŞMMM
Sorumlu Denetçi

6 Mart 2020
İstanbul, Türkiye

DENETİM KOMİTESİ'NİN İÇ SİSTEMLER HAKKINDAKİ DEĞERLENDİRMESİ

Banka'nın iç sistemler kapsamındaki birimleri Teftiş Kurulu Başkanlığı, İç Kontrol Başkanlığı, Risk Yönetimi Başkanlığı ile Uyum Başkanlığı'ndan oluşmaktadır. İç sistemler kapsamındaki birimler Banka organizasyon yapısı içinde Yönetim Kuruluna bağlı olarak kurulmuştur. Yönetim Kurulu, iç sistemler kapsamındaki görev ve sorumluluklarını İç Sistemler Sorumlusu olarak görevlendirilen ve 4 Yönetim Kurulu Üyesinden oluşan İç Sistemler Komitesine devretmiştir. Söz konusu birimler İç Sistemler Komitesi gözetim ve koordinasyonunda faaliyetlerini yürütmektedir.

Teftiş Kurulu Başkanlığı, 2019 yılı faaliyetlerini iş planı gerekleri ve paydaşların beklentileri doğrultusunda yerine getirmiştir. Bu kapsamda, yurt içi ve yurt dışı şubeler, Genel Müdürlük departmanları, iştirakler gibi bütün denetim varlıkları için risk değerlendirmesi yapılmış ve bu değerlendirmenin sonucuna dayanarak risk odaklı bir denetim planı oluşturulmuş ve Yönetim Kurulu onayı ile birlikte geçerlilik kazanmıştır. Yıllık planda belirlenen olağan denetim faaliyetlerinin dışında Başkanlık tarafından ihtiyaç duyulan durumlarda ve alanlarda özel incelemeler ve yasal veya idari soruşturmalar yapılmış ve bazı danışmanlık çalışmaları yürütülmüştür. Ayrıca yönetim beyanı denetimleri kapsamında Banka'nın bilgi sistemleri genel kontrollerinin ve iş süreçleri kontrollerinin etkinlik, yeterlilik ve uyumluluğuna ilişkin kapsamlı bir değerlendirme yapılmıştır. Söz konusu değerlendirmeler, Yönetim Kurulu'nun yasal mevzuat gereği Bağımsız Denetim Kuruluşu'na sunması gereken Yönetim Beyanı için sağlam bir temel oluşturmuştur.

Yıl içinde gerçekleştirilen denetimler ve diğer görevler sırasında (varsa) eksiklik ve hatalar ortaya çıkarılmış, bunların yeniden ortaya çıkmasının önlenmesine ve Banka kaynaklarının etkin ve verimli olarak kullanılmasına yönelik görüş ve önerilerde bulunulmuştur. Hazırlanan teftiş raporlarında bu kapsamda denetlenenlerle mutabık kalınan aksiyonlara Teftiş Kurulu izleme politikaları doğrultusunda izlenmiş gerekli durumlarda izleme sonuçları ilgili mercilere raporlanmıştır. Aynı şekilde, iç denetim faaliyetlerinin özet sonuçları ve genel değerlendirmeler, Teftiş Kurulu faaliyetlerine ilişkin diğer bilgiler ile birlikte üç aylık sürelerle Denetim Komitesi'ne, İç Sistemler Komitesi'ne ve Yönetim Kurulu'na başarılı bir biçimde sunulmuştur. Söz konusu raporlar ayrıca BDDK'ya da gönderilmiştir.

Banka'nın iç kontrol fonksiyonu, İç Kontrol Başkanlığı tarafından yürütülmektedir. İç Kontrol Sistemi, bankamızın maruz kaldığı risklerin azaltılması, yönetilmesi, izlenmesi ve kontrolünün sağlanması amacıyla, bankanın organizasyon yapısı ve faaliyetlerinin kapsamı ile uyumlu ve değişen koşullara uygun olarak, bankanın yurt içi ve yurt dışı şubeleri ile genel müdürlük birimlerini, konsolidasyona tabi tüm ortaklıklarını ve tüm faaliyetlerini kapsayacak yeterlilik ve etkinlikte kurulmuştur. Bankamızda iç kontrol sistemi ve iç kontrol faaliyetleri, İç Kontrol Başkanlığı ve ilgili Üst Düzey Yöneticilerle birlikte tasarlanmakta, yeterli ve etkin şekilde yürütülmektedir.

İç Kontrol Başkanlığı, Banka'nın stratejik amaç ve politikaları doğrultusunda hem iç ve dış mevzuat hem de Uluslararası standartlara paralel olarak, faaliyetlerini "Şubeler ve Bölgeler İç Kontrol", "Genel Müdürlük ve İç Kontrol", "Bağımsız Denetim Koordinasyon ve İştirakler İç Kontrol" ile ''Merkezi İç Kontrol ve İş Geliştirme" olmak üzere, dört farklı alanda yapılandırılmıştır. Bu yapılandırmayla, iş kolları bazında uzmanlaşma hedeflenmiş ve sürekli kontroller ile kontrol sistemleri ve faaliyetlerinin etkinliği, yeterliliği ve uyumluluğu artırılmıştır. Bu çerçevede, 2019 yılı Kontrol Plan ve Programı ile Banka'nın çeşitli iş alanları, birimleri, şubeleri, süreçleri, yeni ürün ve hizmetleri ile analiz dokümanları proaktif ve dinamik bir yaklaşım sergilenerek, önemlilik kriteri ve risk odaklı bir yaklaşım ile sürekli olarak incelenmiş, izlenmiş ve sonuçları Üst Yönetime raporlanmıştır. Bunun yanında, bankanın Stratejik Projeleri ile Süreç Modelleme ve Analiz çalışmalarına aktif bir şekilde katılım sağlamıştır. Bu çalışmalarda, iş birimleri ile birlikte süreçler gözden geçirilerek, bu süreçler üzerindeki riskler belirlenip, risklerle ilgili kontrollerin tasarlanması ve kurulması çalışmalarında yer alarak, banka genelinde iç kontrol ortamı ve iç kontrol sistemlerinin kurulmasına, geliştirilmesine ve risklerin azaltılmasına katkı yapmıştır. İç Kontrol Başkanlığı faaliyetleri ilişkin tüm bilgiler çeyrek dönemler itibariyle Denetim Komitesi'ne, İç sistemler Komitesi'ne ve Yönetim Kurulu'na başarılı bir şekilde sunulmuştur.

Risk Yönetimi Başkanlığı 2019 yılı içerisinde Bankamızın karşı karşıya kaldığı risklerin belirlenmesi, ölçülmesi, izlenmesi ve yönetilmesinin sağlanması görevlerini etkin bir şekilde yürütmüştür.

Kredi Riski Yönetimi ve Modelleme Birimi; Kredi Politikası ve Kredi Riski Politikası kapsamındaki risk yönetimi faaliyetlerini etkin bir şekilde ifa edebilmek maksadıyla risk yönetimi sistemlerinin alt yapısını tesis etme ve geliştirme çalışmalarını devam ettirmektedir. Yönetim Kurulu kararı ile belirlenen içsel kredi risk limitleri ölçülmekte, periyodik raporlar ile Denetim Komitesi'ne sunmaktadır. Sermaye Yeterliliği Rasyosu'nun İçsel Derecelendirmeye Dayalı Yaklaşım ile hesaplanabilmesi için gerekli olan modelleme çalışmalarını sürdürmektedir. İçsel derecelendirme modelleriyle elde edilen temerrüt olasılıklarının, risk yönetimi, kredi pazarlama, kredi tahsis, kredi risk izleme ve kredi risk takip, sermayenin banka içindeki tahsisi ve kurumsal yönetim süreçlerinde asli bir rol oynaması için çalışmalar devam etmektedir.

2018 yılında yürürlüğe giren TFRS-9 Finansal Araçlar Standardına uyum çalışmalarını banka genelinde Kredi Riski Yönetimi ve Modelleme Birimi tarafından ana ortak KFH ile koordineli bir şekilde yürütülmüştür. 2019 yılında mevcut derecelendirme modellerinin performansları izlenmiş ve gerek olduğu durumlarda modellerde revizeler yapılmış ve LGD ve EaD modellemesine ağırlık verilerek modelleme çalışmalarına devam edilmiştir. Beklenen kredi zararı hesaplamasının üç temel bileşenine (PD, LGD ve EaD) yönelik mevcut modellerin hem IFRS 9'a hem de İDD Yaklaşımına yönelik Validasyon çalışmalarına 2019'da devam edilmiştir.

DENETİM KOMİTESİ'NİN İÇ SİSTEMLER HAKKINDAKİ DEĞERLENDİRMESİ

IFRS 9 kapsamında aşama geçişlerinin tetikleyicisi olacak olan kredi riskinde önemli artışa konu müşteriler hususunda erken aksiyon alabilmek maksadıyla erken uyarı sistemleri çerçevesinde riskliliğin tespitine ve yönetilmesine yönelik modellerin kurulması kapsamında Risk Takip, Krediler ve Pazarlama sektörleri ile koordineli bir şekilde kurulması kararlaştırılan Erken Uyarı Sistemi'nin geliştirilmesi çalışmaları 2019'da tamamlanmıştır.

BDDK tarafından yayınlanan İyi Uygulama Rehberlerine uyum düzeyinin belirlenmesi ve uyum düzeyinin arttırılmasına yönelik olarak ilgili iş birimleriyle koordineli olarak çalışmalar yapılmıştır.

Piyasa riski dönemsel olarak Kuveyt Türk'ün Denetim Komitesi ve İç Sistemler Komitesi'nde ele alınmış, aylık dönemlerde BDDK'ya raporlama yapılmıştır. Piyasa riskine esas tutar hesaplamaları, Basel III standart yönteme uygun olarak takip edilmektedir.

Bankanın normal ve stres dönemlerinde sermaye yeterliliğini değerlendirmek amacıyla, 2018 yılı için konsolide ve konsolide olmayan bazda İçsel Sermaye Yeterliliği Değerlendirme Raporu hazırlanarak BDDK'ya gönderilmiştir. Dönemsel olarak stres testi ve senaryo analizi çalışmaları yapılarak Denetim Komitesi ve İç Sistemler Komitesi toplantılarında sunulmuştur. Ayrıca, piyasa, karşı taraf kredi ile Banka'nın toplam likidite riskine ilişkin yapılan stres testleri eş zamanlı olarak ayda bir tekrarlanmaktadır. Aylık olarak hazırlanan, Bankanın aktif pasif yönetimi, piyasa ve likidite riskleri, yatırımları ve diğer hususlar ile ilgili rapor üst yönetimimiz ve ana ortağımız KFH ile paylaşılmaktadır. Sukuk ve diğer yatırım portföyleri düzenli olarak takip edilmiş olup Denetim Komitesi'ne ve ana ortağımız KFH'a raporlanmıştır. Diğer yandan, Banka'nın risk iştahı, Türkiye ve dünya ekonomisi, mali, parasal ve finansal sisteme yönelik erken uyarı sistem çalışması ve Kuveyt Merkez Bankası gereksinimlerine uygun olarak geliştirilen CAMELBCOM yaklaşımı çerçevesinde ekonomik ve finansal konularında analizler yapılarak çeyrekler bazında ana ortağımız KFH'a raporlanmıştır.

Operasyonel risk çalışmaları kapsamında, Banka'nın operasyonel risk kayıp verisi sistematik bir şekilde, Basel III standartlarına uygun olarak saklanmıştır. Operasyonel risk yoğunlaşmaları, Basel III'e uygun bir terminoloji benimsenerek aktif bir şekilde izlenmiş ve Denetim Komitesi'ne raporlanmıştır. Risk Kontrol Öz Değerlendirme çalışmaları kapsamında, Bankanın faaliyetlerinde ve süreçlerinde maruz kalabileceği potansiyel operasyonel risk açıklarını değerlendirmek amacıyla, çalıştaylar düzenlenmiş ve Operasyonel Risk Servisi olarak bu çalıştaylara katılım sağlanmıştır. BDDK tarafından yayımlanan mevzuat ve iyi uygulama rehberlerine uyum kapsamında çalışmalar yürütülmüştür. Öte yandan, Destek Hizmetleri Yönetmeliği'nin gerektirdiği çalışmalarda aktif görev alınmış ve Destek Hizmetlerine ilişkin Risk Yönetim Programı gözden geçirilerek Yönetim Kurulu'na sunulmuştur.

Basel III kuralları çerçevesinde, Kredi Riskine Esas Tutarın standart yönteme göre hesaplanması aylık bazda yapılmakta ve BDDK'ya solo ve konsolide olarak raporlanmaktadır. Bankanın aylık Sermaye Yeterlik Rasyosu'nun hesaplanması ve BDDK'ya raporlanması da Risk Yönetimi Başkanlığı tarafından yapılmaktadır. Kredi Riskine Esas Tutar hesaplamasına konu tüm işlemlerin detaylı bilgilerinin yer aldığı Risk Raporu Seti aylık dönemler itibariyle hazırlanmaktadır.

İş Sürekliliği kapsamında Olağanüstü Durum Merkezi testi Kasım ayı içerisinde başarılı olarak yapılmıştır. Banka süreçlerinin kritiklik seviyelerini belirlemek amacıyla iş etki analizi çalışmaları gerçekleştirilmiştir. Banka'nın olay müdahale ve iş sürekliliği planları güncellenmiş ve iş birimleri bazında planlar oluşturulmuştur.

Uyum Başkanlığı, Banka'da uyum riskinin etkin bir biçimde yönetilerek kontrol altında tutulmasını, söz konusu risklerin gerçekleşmeden önce tespit edilerek engellenmesini, Banka'nın faaliyetlerinin devamlı surette ilgili mevzuat ve düzenlemelere uygun ve uyumlu olarak yürütülmesini sağlamak amacıyla çalışmalar yürütmektedir.

Banka faaliyetlerini ilgilendiren mevzuat değişiklikleri takip edilmekte, Banka uygulamalarının bu değişikliklerin öngördüğü şekilde güncellenmesi izlenerek raporlanmakta, Banka'nın yurt dışı şubeleri ve konsolidasyona tâbi ortaklıklarının, kendileriyle ilgili yasalara uyum durumunun gözetimi gerçekleştirilmektedir.

Banka'nın gerçekleştirdiği veya gerçekleştirmeyi planladığı tüm faaliyetlerin ve yeni işlemler ile ürünlerin Bankacılık Kanunu'na ve ilgili diğer mevzuata, Banka içi politika ve kurallar ile bankacılık teamüllerine uygunluğu kontrol edilmektedir.

Banka faaliyetlerinin suç gelirlerinin aklanması ve terörizmin finansmanının önlenmesi konusundaki mevzuata uygun şekilde yürütülmesini sağlamak amacıyla banka politika ve prosedürleri oluşturulmakta, risk bazlı bir yaklaşımla risk yönetimi, izleme ve kontrol faaliyetleri yürütülmekte, şüpheli işlemlerin tespit, takip ve ilgili kamu otoritesine bildirimi gerçekleştirilmektedir. Banka çalışanlarının ilgili yasal yükümlülükler hakkında farkındalığını ve bilinç düzeyini arttırmak amacıyla eğitim programları düzenlenmektedir.

Ahmad S. AL KHARJI
Denetim Komitesi Başkanı

Nadir ALPASLAN
Denetim Komitesi Üyesi

Mohamad AL MIDANI
Denetim Komitesi Üyesi

MALİ DURUM, KÂRLILIK VE BORÇ ÖDEME GÜCÜNE İLİŞKİN DEĞERLENDİRME

Kuveyt Türk Katılım Bankası, 2019 yılı sonu itibarıyla toplam aktiflerini %41 oranında artırarak 104,4 milyar TL'ye ve özkaynaklarını %25 artırarak 6,8 milyar TL'ye taşımıştır. Buna paralel olarak Banka'nın sermaye yeterlilik oranı yasal yükümlülük seviyesinin üzerinde %19,32 olarak gerçekleşmiştir. Banka kaynaklarını etkin ve verimli kullanarak kârını artırmaya devam etmektedir. Mali durum, kârlılık ve borç ödeme gücüne ilişkin detaylı bilgiler, finansal tablolar ve bağımsız denetim raporu bölümünde görülebilir.

DERECELENDİRME KURULUŞLARININ KUVEYT TÜRK'E VERDİĞİ NOTLAR

Derecelendirme Kuruluşlarının Yetkilendirilmesine ve Faaliyetlerine İlişkin Esaslar Hakkında Yönetmelik uyarınca yetkilendirilen derecelendirme kuruluşları tarafından verilen derecelendirme notları ve içerikleri aşağıda yer almaktadır.

Fitch Ratings-Ekim 2019	Notlar
Yabancı Para Cinsinden Uzun Vadeli Derecelendirme Notu	B+
Yabancı Para Cinsinden Kısa Vadeli Derecelendirme Notu	B
Yerel Para Cinsinden Uzun Vadeli Derecelendirme Notu	BB-
Yerel Para Cinsinden Kısa Vadeli Derecelendirme Notu	B
Destek Derecelendirmesi	4
Finansal Kapasite Notu	B+
Görünüm	Negatif

RİSK YÖNETİMİ POLİTİKALARINA İLİŞKİN BİLGİLER

Kredi Riski Yönetimi Politika ve Prosedürleri

Banka üst düzey yönetiminin yasal mevzuatı dikkate alarak kredi riski politikalarını yönetmesi ve izlemesi esastır. Kredi riski politikası kapsamında;

Strateji,
Kredi riski yönetim süreci,
Limit tahsis prensipleri,
İçsel risk limitleri,
Yoğunlaşma riski yönetimi,
Ülke ve transfer riski yönetimi,
Kredi riski raporları,
Yeni ürünler ve hizmetler ve
Risk izleme, kontrol ve iyileştirme

faaliyetleri yürütülmektedir.

Bu kapsamda kredi işlemlerinde üstlenilen kredi riskinin ve yasal ve Banka içsel risk limitleri çerçevesinde belirlenen risklerin ölçümü, izlenmesi ve kontrolüne ilişkin yeni teknik ve uygulamaların araştırılması, tahsili gecikmiş alacakların izlenmesi, gecikme nedenlerinin analiz edilmesi ve gerekli önlemlerin alınması için periyodik raporlar hazırlanmaktadır.

Yönetim Kurulu, Banka'nın risk alma kapasitesini dikkate alarak Banka'nın risk iştahını risk tipi bazında içsel risk limitleri aracılığı ile belirlemektedir.

İçsel risk limitleri çerçevesinde Banka portföyü için çeşitli analiz ve raporlar yapılmaktadır. Kredi riskinin; ülke, konsantrasyon, vade, sektör, temerrüt oranı, yasal statü, teminat, coğrafya, döviz cinsi, bazında izlenmesi ve yönetilmesine ilişkin risk yönetimi faaliyetleri gerçekleştirilmekte ve Banka portföyü için içsel risk limitleri çerçevesinde düzenli hazırlanan raporlar ile Denetim Komitesi bilgilendirilmektedir.

Piyasa Riski Yönetimi Politika ve Prosedürleri

Kuveyt Türk, risk yönetimi alanındaki faaliyetlerini yasal mevzuat ile uyumlu bir şekilde Yönetim Kurulu'nun sorumluluğunda yürütmektedir. Bu amaçla, piyasa riski yönetimine ilişkin faaliyetler yasal mevzuat çerçevesinde düzenlenmiştir.

Yönetim Kurulu tarafından onaylanan Risk Yönetimi Strateji, Politika ve Uygulama Usulleri'ni yerine getirmek, Banka'nın karşı karşıya olduğu önemli riskler konusunda Yönetim Kurulu'na zamanında ve güvenilir raporlama yapmak ve risk raporlarını değerlendirmek, alınması gerekli görülen tedbirleri almak ve risk limitlerini belirleme sürecine katılmak; üst düzey yönetimin sorumluluğundadır.

Banka'nın maruz kaldığı piyasa riski için belirlenen risk politikaları ve uygulama usulleri Yönetim Kurulu tarafından onaylanmış olup, düzenli olarak gözden geçirilmektedir. Piyasa riski, Banka'nın içinde bulunduğu piyasa koşullarından dolayı maruz kalabileceği risklerin uluslararası standartlara uygun olarak belirlenmesi, ölçülmesi, sınırlanması, raporlanması ve buna göre sermaye ayrılmasının yanı sıra korunma amaçlı işlemler ile risk azaltılması suretiyle yönetilmektedir.

Banka'nın tüm şartlar altında faaliyetlerini sürdürecek düzeyde sermaye ile likiditeye sahip olması ve bunların makul bir seviyede idame ettirilmesi; Risk Stratejisi dokümanı doğrultusunda sağlanmaktadır.

Banka'nın piyasa riskine maruz faaliyetlerinden kaynaklanan, sayısallaştırılabilen riskler için yazılı limitler belirlenmesi, Banka tarafından üstlenilen risklerin ve risk limitlerinin izlenmesi, limit aşımlarının takibi Piyasa Riski Politikası, Aktif Pasif Politikası ve Likidite Riski Politikası ile gerçekleştirilmektedir. Belirlenen limitler dâhilinde işlemlerin gerçekleştirilmesi, limitler belirlenirken Banka'nın risk toleransının dikkate alınması önemlidir.

Hazine faaliyetlerinin kabul edilebilir risk seviyesi, müşteri limitleri, al-sat limitleri, izin verilen işlemler, karşı taraf limitleri ve ülke risk limitleri şeklinde tanımlanmaktadır. Mevzuata uygunluğun sağlanması ve kabul edilemez durumların önlenmesi için gerekli takip ve kontrol prosedürlerinin kurulması bu politika esasları ile belirlenmiştir.

Limitlerin risk bazlı olarak belirlenmesi esastır. Bu limitler, parasal büyüklüklere bağlı nominal tutarların yanı sıra, ortalama riske maruz değerin yüzdesi, risk ağırlıklı varlıkların yüzdesi gibi risk ölçüm sonuçlarına dayalı oransal limitler ya da sektörel ya da borçlu bazında sınırlamalar gibi yoğunlaşmaya yönelik limitler şeklinde de olabilmektedir.

Risk limitleri, mevzuatta ilgili konulara ilişkin getirilmiş olan sınır ve limitlerin dâhilinde ve önemlilik ilkesi çerçevesinde Banka tarafından uygun görülecek tüm risk kategorilerinde tesis edilmektedir. Ayrıca, erken uyarı limitleri belirlenerek bu limitlerin aşılması halinde yapılması gereken hususlara ilişkin uygulama esasları Yönetim Kurulu tarafından tanımlanmaktadır.

Kuveyt Türk'ün, piyasa riski yönetimi ve bu amaçla kullandığı yönlendirici limitler ve bilgilendirici raporlar sistemi, aşağıdaki esaslara dayanmaktadır;

Risk yönetimi faaliyetlerinin etkin ve güvenilir bir şekilde çalışmasının sağlanması,
Banka'nın risk alma kabiliyeti ve kapasitesiyle uyumlu bir biçimde risk almasının temin edilmesi ve
Risk alma seviyelerinin risk alınan piyasalarla ve Banka'nın ilgili bölümlerinin risk alma kapasiteleriyle uyumlu olarak yönetilmesinin sağlanması.

Operasyonel Risk Yönetimi Politika ve Prosedürleri

Banka'nın maruz kaldığı operasyonel risklerin tanımlanması, değerlendirilmesi, izlenmesi, kontrol edilmesi ve azaltılması süreçleri; Yönetim Kurulu ve İç Sistemler Komitesi gözetiminde gerçekleştirilmektedir.

Operasyonel risk yönetimi kapsamında belirlenen politikalar ve uygulama usulleri, personellere verilen meslek içi eğitimler ve etkin iç kontrol mekanizmaları; iş birimlerinin risk yönetimi bakış açısına sahip olmalarını ve tüm birim ve faaliyetlere operasyonel risk yönetimi kültürünün entegre edilmesini sağlamaktadır. Bu bağlamda, her bir birimin veya personelin yerine getirdiği faaliyeti ve operasyonel risk yönetimi çerçevesindeki yerini iyi anlaması, yetki ve sorumluluklarının farkında olması gerekmektedir.

Banka'nın operasyonel riske ilişkin öz değerlendirmesini; faaliyet süreçleri ile faaliyetlerden kaynaklanan potansiyel tehditler ve bu tehditlere karşı Banka nezdindeki zayıf noktaların değerlendirilmesini, ayrıca söz konusu tehditlerin ve zayıf noktaların Banka üzerindeki muhtemel olumsuz etkilerinin analiz edilmesini tesis etmek amacıyla Risk, Kontrol Öz Değerlendirme Politikası oluşturulmuştur.

Banka'nın maruz kaldığı her türlü operasyonel risk tipine yönelik çalışmalar yapılmakta ve Banka nezdinde önemli kayıplar ortaya çıkmadan önce problemlerin tespitine imkân sağlanması için bahse konu risklere ilişkin alınan düzeltici önlemlerin ve risk azaltımı kapsamındaki faaliyetlerin kalitesi değerlendirilmektedir. Bu doğrultuda, belirlenen eşik değerin üzerinde gerçekleşen operasyonel risk olayları ve söz konusu olayların detay bilgileri kayıt altında tutulmakta, öte yandan potansiyel operasyonel risklerin belirlenmesine yönelik Risk Kontrol Öz Değerlendirme çalışmaları yapılmaktadır.

BEŞ YILLIK DÖNEME İLİŞKİN ÖZET FİNANSAL BİLGİLER

(Bin TL)	2015	2016	2017	2018	2019
Kâr Payı Gelirleri	2.564.838	3.110.435	3.850.986	5.997.843	7.471.511
Kâr Payı Giderleri	1.096.026	1.440.566	1.716.773	2.850.053	3.975.600
Net Ücret ve Komisyon Gelirleri	133.942	152.970	241.002	349.546	468.907
Diğer Gelirler	368.203	469.153	477.101	1.111.204	2.060.416
Diğer Giderler	1.417.481	1.628.780	2.003.383	3.482.483	4.609.967
Vergi Karşılığı	(108.795)	(121.246)	(174.942)	(256.245)	(305.429)
Dönem Net Kârı	444.681	541.966	673.991	869.812	1.109.838
Toplam Aktifler	42.052.507	48.476.955	57.123.095	74.232.325	104.439.345
Toplam Özkaynaklar	3.402.490	3.912.064	4.591.151	5.438.553	6.821.290
Sermaye Yeterlilik Rasyosu (%)	14,23	18,16	17,66	17,68	19,32

KUVEYT TÜRK KATILIM BANKASI A.Ş.

1 OCAK-31 ARALIK 2019 HESAP DÖNEMİNE AİT BAĞIMSIZ DENETİM RAPORU, KONSOLİDE OLMAYAN FİNANSAL TABLOLAR VE FİNANSAL TABLOLARA İLİŞKİN DİPNOTLAR

BAĞIMSIZ DENETÇİ RAPORU

Kuveyt Türk Katılım Bankası Anonim Şirketi Genel Kurulu'na

A) Konsolide Olmayan Finansal Tabloların Bağımsız Denetimi

1) Görüş

Kuveyt Türk Katılım Bankası Anonim Şirketi'nin ("Banka") 31 Aralık 2019 tarihli konsolide olmayan finansal durum tablosu ile aynı tarihte sona eren hesap dönemine ait; kâr veya zarar tablosu, konsolide olmayan kar veya zarar ve diğer kapsamlı gelir tablosu, konsolide olmayan özkaynak değişim tablosu ve konsolide olmayan nakit akış tablosu ile önemli muhasebe politikalarının özeti de dâhil olmak üzere finansal tablo dipnotlarından oluşan finansal tablolarını denetlemiş bulunuyoruz.

Görüşümüze göre, ilişikteki konsolide olmayan finansal tablolar, Banka'nın 31 Aralık 2019 tarihi itibarıyla finansal durumunu ve aynı tarihte sona eren hesap dönemine ait finansal performansını ve nakit akışlarını, 1 Kasım 2006 tarihli ve 26333 sayılı Resmi Gazete'de yayımlanan "Bankaların Muhasebe Uygulamalarına ve Belgelerin Saklanmasına İlişkin Usul ve Esaslar Hakkında Yönetmelik" ve Bankacılık Düzenleme ve Denetleme Kurulu tarafından bankaların hesap ve kayıt düzenine ilişkin yayımlanan diğer düzenlemeler ile Bankacılık Düzenleme ve Denetleme Kurumu ("BDDK") genelge ve açıklamaları ve bunlar ile düzenlenmeyen konularda Türkiye Finansal Raporlama Standartları ("TFRS") hükümlerini içeren; "BDDK Muhasebe ve Finansal Raporlama Mevzuatı" na uygun olarak tüm önemli yönleriyle gerçeğe uygun bir biçimde sunmaktadır.

2) Görüşün Dayanağı

Yaptığımız bağımsız denetim, BDDK tarafından 2 Nisan 2015 tarihli 29314 sayılı Resmi Gazete'de yayımlanan "Bankaların Bağımsız Denetimi Hakkında Yönetmelik" ("BDDK Denetim Yönetmeliği") ve Kamu Gözetimi, Muhasebe ve Denetim Standartları Kurumu ("KGK") tarafından yayımlanan Türkiye Denetim Standartlarının bir parçası olan Bağımsız Denetim Standartlarına ("BDS") uygun olarak yürütülmüştür. Bu Standartlar kapsamındaki sorumluluklarımız, raporumuzun Bağımsız Denetçinin Finansal Tabloların Bağımsız Denetimine İlişkin Sorumlulukları bölümünde ayrıntılı bir şekilde açıklanmıştır. KGK tarafından yayımlanan Bağımsız Denetçiler için Etik Kurallar ("Etik Kurallar") ile finansal tabloların bağımsız denetimiyle ilgili mevzuatta yer alan etik hükümlere uygun olarak Banka'dan bağımsız olduğumuzu beyan ederiz. Etik Kurallar ve mevzuat kapsamındaki etiğe ilişkin diğer sorumluluklar da tarafımızca yerine getirilmiştir. Bağımsız denetim sırasında elde ettiğimiz bağımsız denetim kanıtlarının, görüşümüzün oluşturulması için yeterli ve uygun bir dayanak oluşturduğuna inanıyoruz.

3) Kilit Denetim Konuları

Kilit denetim konuları, mesleki muhakememize göre cari döneme ait finansal tabloların bağımsız denetiminde en çok önem arz eden konulardır. Kilit denetim konuları, bir bütün olarak finansal tabloların bağımsız denetimi çerçevesinde ve finansal tablolara ilişkin görüşümüzün oluşturulmasında ele alınmış olup, bu konular hakkında ayrı bir görüş bildirmiyoruz.

Kilit Denetim Konusu	Kilit denetim konusunun denetimde nasıl ele alındığı
TFRS 9 "Finansal Araçlar" Standardının finansal tablolara etkisi ve finansal varlıklara ilişkin değer düşüklüğünün finansal tablolara alınması ve ilgili önemli açıklamalar	
Üçüncü bölüm 1.5'de açıklandığı üzere Banka, finansal varlıklar için beklenen kredi zararlarını TFRS 9 ''Finansal Araçlar'' standardına göre finansal tablolarda hesaplamaktadır. Tarafımızca TFRS 9 finansal varlıklara ilişkin değer düşüş karşılığının kilit denetim konusu olarak değerlendirilme sebepleri: ▪ TFRS 9 beklenen kredi zararları hesaplamasına tabi olan bilanço içi ve bilanço dışı finansal varlıkların finansal tablolar açısından önemli bakiye oluşturması ▪ TFRS 9 uygulamalarının karmaşık ve kapsamlı olması ▪ TFRS 9 standardı uyarınca, finansal araçların sınıflandırılmasının Banka'nın kullandığı iş modeline ve sözleşmeye bağlı nakit akışlarının özelliklerine göre yapılması ve bu iş modelinin belirlenmesinde ve karmaşık sözleşmelerin nakit akış özelliklerinin tespitinde önemli yargılar kullanılabilmesi ▪ Beklenen kredi zararlarının hesaplanması için yönetim tarafından oluşturulan politikaların mevzuat ve diğer uygulamalara gerekliliklerinin uygunluğuna ilişkin riskler taşıması ▪ TFRS 9 süreçlerindeki kontrol ortamının karmaşık ve yoğun olması ▪ Beklenen kredi zararlarında kullanılan tahmin ve varsayımların yeni, önemli ve karmaşık olması ve ▪ TFRS 9'un kapsamlı ve karmaşık açıklama gerekliliklerdir.	Mevcut denetim prosedürlerimizin yanı sıra denetim prosedürlerimiz: ▪ Uygulanan muhasebe politikalarının TFRS 9'a, Banka'nın geçmiş performansına, yerel ve global uygulamalara uygunluğunun değerlendirilmesi ▪ Beklenen kredi zararlarının hesaplanabilmesi için oluşturulan veya yeniden düzenlenen süreçler, sistemler, ve kontrollerin Bilgi Sistemleri ve Süreç Denetimi uzmanları tarafından incelenmesi ve test edilmesi ▪ Yönetim tarafından belirlenen anahtar muhakemeler ve tahminler ile beklenen zarar hesaplamasında kullanılan yöntemler, muhakemeler ve veri kaynaklarının makul olup olmadığının ve uygunluğunun, standart gereklilikleri, sektör ve global uygulamalar gözetilerek değerlendirilmesi ▪ Finansal varlıkların sadece anapara ve anapara bakiyesine ilişkin faiz ödemelerini içeren sözleşmeye bağlı nakit akışlarına yol açan sözleşmelerin belirlenmesinde kullanılan kriterlerin örneklem yoluyla test edilmesi ve Banka iş modeline uygunluğunun incelenmesi ▪ Beklenen kredi zararlarının hesaplanması sürecinde belirlenen kredi riskindeki önemli artış, temerrüt tanımı, yeniden yapılandırma tanımı, temerrüt olasılığı, temerrüt halinde kayıp, temerrüt tutarı ve makro-ekonomik değişkenler ile ilgili temel ve önemli tahminlerin ve varsayımların finansal risk yönetimi uzmanları tarafından Banka'nın geçmiş performansına, mevzuata ve gelecek ile ilgili tahmin yapılan diğer süreçlerine uygunluğunun değerlendirilmesi ile örneklem yoluyla seçilen kredi dosyalarının incelenmesi ▪ Beklenen kredi zararlarının hesaplanması sürecinde kullanılan bilgi setlerinin doğruluğu ve tamlığının değerlendirilmesi ▪ Beklenen kredi zararları hesaplamasının matematiksel doğrulamasının örneklem yoluyla detaylı test edilmesi ▪ Uzman görüşüne dayanan münferit değerlendirme yapılan finansal varlıklar için kullanılan varsayım ve tahminlerin değerlendirilmesini ▪ Model süreci sonrasında yapılan veya yapılması gereken güncellenmelerin gerekliliğinin ve doğruluğunun değerlendirilmesini ▪ TFRS 9 ile ilgili açıklamaların denetlenmesini içermektedir.

Türev Finansal Araçlar	
Beşinci bölüm 1.2 ve 2.2'de açıklandığı üzere, vadeli döviz alım ve satım işlemleri, para ve kar payı swap işlemleri ve diğer tüm türev finansal araçlar, bilançoda gerçeğe uygun değerleri üzerinden kayda alınmakla beraber, gerçeğe uygun değerleri sürekli yeniden değerlemeye tabi tutulmaktadır. Türev finansal araçların gerçeğe uygun değeri, en uygun piyasa verisinin seçilmesi ve belirli ürünler için değerleme tekniklerinin uygulanması yoluyla belirlenir. Söz konusu uygulamalarda kullanılan varsayımlar, tahminler ve yargılardaki öznellik nedeniyle, türev finansal araçlar tarafımızca bir kilit denetim konusu olarak değerlendirilmektedir.	Mevcut denetim prosedürlerimizin yanı sıra, denetim prosedürlerimiz, Banka yönetimi tarafından belirlenen gerçeğe uygun değerleme politikalarının incelenmesini, örneklem olarak seçilen türev finansal araçların gerçeğe uygun değer hesaplamalarının Kuruluşumuzla aynı denetim ağına bağlı olan bir başka Kuruluşun değerleme uzmanları tarafından kontrolünü, kullanılan varsayımların ve tahminlerin değerlendirilmesini ve gerçeğe uygun değerin belirlenmesi için uygulamada olan anahtar kontrollerin operasyonel etkinliğinin değerlendirilmesini ve test edilmesini içermektedir.

4) Diğer Husus

Banka'nın 31 Aralık 2018 tarihi itibarıyla sona eren hesap dönemine ait konsolide olmayan finansal tablolarının tam kapsamlı denetimi başka bir bağımsız denetim şirketi tarafından gerçekleştirilmiş olup, söz konusu bağımsız denetim şirketi 26 Şubat 2019 tarihli tam kapsamlı denetim raporunda olumlu görüş bildirmiştir.

5) Yönetimin ve Üst Yönetimden Sorumlu Olanların Finansal Tablolara İlişkin Sorumlulukları

Banka yönetimi; konsolide olmayan finansal tabloların BDDK Muhasebe ve Finansal Raporlama Mevzuatı'na uygun olarak hazırlanmasından, gerçeğe uygun bir biçimde sunumundan ve hata veya hile kaynaklı önemli yanlışlık içermeyecek şekilde hazırlanması için gerekli gördüğü iç kontrolden sorumludur.

Finansal tabloları hazırlarken yönetim; Banka'nın sürekliliğini devam ettirme kabiliyetinin değerlendirilmesinden, gerektiğinde süreklilikle ilgili hususları açıklamaktan ve Banka'yı tasfiye etme ya da ticari faaliyeti sona erdirme niyeti ya da mecburiyeti bulunmadığı sürece işletmenin sürekliliği esasını kullanmaktan sorumludur.

Üst yönetimden sorumlu olanlar, Banka'nın finansal raporlama sürecinin gözetiminden sorumludur.

6) Bağımsız Denetçinin Finansal Tabloların Bağımsız Denetimine İlişkin Sorumlulukları

Bir bağımsız denetimde, biz bağımsız denetçilerin sorumlulukları şunlardır:

Amacımız, bir bütün olarak finansal tabloların hata veya hile kaynaklı önemli yanlışlık içerip içermediğine ilişkin makul güvence elde etmek ve görüşümüzü içeren bir bağımsız denetçi raporu düzenlemektir. BDS'lere ve BDDK Denetim Yönetmeliği'ne uygun olarak yürütülen bir bağımsız denetim sonucunda verilen makul güvence; yüksek bir güvence seviyesidir ancak, var olan önemli bir yanlışlığın her zaman tespit edileceğini garanti etmez. Yanlışlıklar hata veya hile kaynaklı olabilir. Yanlışlıkların, tek başına veya toplu olarak, finansal tablo kullanıcılarının bu tablolara istinaden alacakları ekonomik kararları etkilemesi makul ölçüde bekleniyorsa bu yanlışlıklar önemli olarak kabul edilir.

BDS'lere ve BDDK Denetim Yönetmeliği'ne uygun olarak yürütülen bağımsız denetimin gereği olarak, bağımsız denetim boyunca mesleki muhakememizi kullanmakta ve mesleki şüpheciliğimizi sürdürmekteyiz. Tarafımızca ayrıca:

- Konsolide olmayan finansal tablolardaki hata veya hile kaynaklı "önemli yanlışlık" riskleri belirlenmekte ve değerlendirilmekte; bu risklere karşılık veren denetim prosedürleri tasarlanmakta ve uygulanmakta ve görüşümüze dayanak teşkil edecek yeterli ve uygun denetim kanıtı elde edilmektedir. (Hile; muvazaa, sahtekârlık, kasıtlı ihmal, gerçeğe aykırı beyan veya iç kontrol ihlali fiillerini içerebildiğinden, hile kaynaklı önemli bir yanlışlığı tespit edememe riski, hata kaynaklı önemli bir yanlışlığı tespit edememe riskinden yüksektir.)
- Bankanın iç kontrolünün etkinliğine ilişkin bir görüş bildirmek amacıyla değil ama duruma uygun denetim prosedürlerini tasarlamak amacıyla denetimle ilgili iç kontrol değerlendirilmektedir.

- Yönetim tarafından kullanılan muhasebe politikalarının uygunluğu ile yapılan muhasebe tahminlerinin ve ilgili açıklamaların makul olup olmadığı değerlendirilmektedir.

- Elde edilen denetim kanıtlarına dayanarak, Banka'nın sürekliliğini devam ettirme kabiliyetine ilişkin ciddi şüphe oluşturabilecek olay veya şartlarla ilgili önemli bir belirsizliğin mevcut olup olmadığı hakkında ve yönetimin işletmenin sürekliliği esasını kullanmasının uygunluğu hakkında sonuca varılmaktadır. Önemli bir belirsizliğin mevcut olduğu sonucuna varmamız hâlinde, raporumuzda, finansal tablolardaki ilgili açıklamalara dikkat çekmemiz ya da bu açıklamaların yetersiz olması durumunda olumlu görüş dışında bir görüş vermemiz gerekmektedir. Vardığımız sonuçlar, bağımsız denetçi raporu tarihine kadar elde edilen denetim kanıtlarına dayanmaktadır. Bununla birlikte, gelecekteki olay veya şartlar Banka'nın sürekliliğini sona erdirebilir.

- Konsolide olmayan finansal tabloların, açıklamalar dâhil olmak üzere, genel sunumu, yapısı ve içeriği ile bu tabloların, temelini oluşturan işlem ve olayları gerçeğe uygun sunumu sağlayacak şekilde yansıtıp yansıtmadığı değerlendirilmektedir.

Diğer hususların yanı sıra, denetim sırasında tespit ettiğimiz önemli iç kontrol eksiklikleri dâhil olmak üzere, bağımsız denetimin planlanan kapsamı ve zamanlaması ile önemli denetim bulgularını üst yönetimden sorumlu olanlara bildirmekteyiz.

Bağımsızlığa ilişkin etik hükümlere uygunluk sağladığımızı üst yönetimden sorumlu olanlara bildirmiş bulunmaktayız. Ayrıca bağımsızlık üzerinde etkisi olduğu düşünülebilecek tüm ilişkiler ve diğer hususlar ile varsa, ilgili önlemleri üst yönetimden sorumlu olanlara iletmiş bulunmaktayız.

Üst yönetimden sorumlu olanlara bildirilen konular arasından, cari döneme ait finansal tabloların bağımsız denetiminde en çok önem arz eden konuları yani kilit denetim konularını belirlemekteyiz. Mevzuatın konunun kamuya açıklanmasına izin vermediği durumlarda veya konuyu kamuya açıklamanın doğuracağı olumsuz sonuçların, kamuya açıklamanın doğuracağı kamu yararını aşacağının makul şekilde beklendiği oldukça istisnai durumlarda, ilgili hususun bağımsız denetçi raporumuzda bildirilmemesine karar verebiliriz.

B) Mevzuattan Kaynaklanan Diğer Yükümlülükler

1) TTK'nın 402'nci maddesinin dördüncü fıkrası uyarınca Banka'nın 1 Ocak – 31 Aralık 2019 hesap döneminde defter tutma düzeninin, finansal tabloların, kanun ile Banka esas sözleşmesinin finansal raporlamaya ilişkin hükümlerine uygun olmadığına dair önemli bir hususa rastlanmamıştır.

2) TTK'nın 402'nci maddesinin dördüncü fıkrası uyarınca Yönetim Kurulu tarafımıza denetim kapsamında istenen açıklamaları yapmış ve talep edilen belgeleri vermiştir.

Bu bağımsız denetimi yürütüp sonuçlandıran sorumlu denetçi Emre Çelik'tir.

Güney Bağımsız Denetim ve Serbest Muhasebeci Mali Müşavirlik Anonim Şirketi
A member firm of Ernst & Young Global Limited

Emre Çelik, SMMM
Sorumlu Denetçi

12 Şubat 2020
İstanbul, Türkiye

Birinci bölüm
Genel bilgiler

I.	Banka'nın kuruluş tarihi, başlangıç statüsü, anılan statüde meydana gelen değişiklikleri ihtiva eden tarihçesi	149
II.	Banka'nın sermaye yapısı, yönetim ve denetimini doğrudan veya dolaylı olarak tek başına veya birlikte elinde bulunduran ortakları, varsa bu hususlarda yıl içindeki değişiklikler ile dahil olduğu gruba ilişkin açıklama	149
III.	Banka'nın yönetim kurulu başkan ve üyeleri, denetim komitesi üyeleri ile genel müdür ve yardımcılarının varsa Banka'da sahip oldukları paylara ve sorumluluk alanlarına ilişkin açıklamalar	149
IV.	Banka'da nitelikli pay sahibi olan kişi ve kuruluşlara ilişkin açıklamalar	150
V.	Banka'nın hizmet türü ve faaliyet alanlarını içeren özet bilgi	150
VI.	Banka ile bağlı ortaklıkları arasında özkaynakların derhal transfer edilmesinin veya borçların geri ödenmesinin önünde mevcut veya muhtemel, fiili veya hukuki engeller	150

İkinci bölüm
Konsolide olmayan finansal tablolar

I.	Bilanço (Finansal durum tablosu)	152
II.	Nazım hesaplar tablosu	154
III.	Gelir tablosu (Kar ve Zarar Cetveli)	155
IV.	Kar veya Zarar ve Diğer Kapsamlı Gelir Tablosu	156
V.	Özkaynak değişim tablosu	157
VI.	Nakit akış tablosu	158
VII.	Kar Dağıtım Tablosu	159

Üçüncü bölüm
Muhasebe politikaları

I.	Sunum esaslarına ilişkin açıklamalar	160
II.	Finansal araçların kullanım stratejisi ve yabancı para cinsinden işlemlere ilişkin açıklamalar	163
III.	İştirak ve bağlı ortaklıklara ilişkin bilgiler	163
IV.	Vadeli işlem ve opsiyon sözleşmeleri ile türev ürünlere ilişkin açıklamalar	163
V.	Kar payı gelir ve giderine ilişkin açıklamalar	164
VI.	Ücret ve komisyon gelir ve giderlerine ilişkin açıklamalar	164
VII.	Finansal varlıklara ilişkin açıklama ve dipnotlar	164
VIII.	Finansal araçların netleştirilmesine ilişkin açıklamalar	166
IX.	Satış ve geri alış anlaşmaları ve menkul değerlerin ödünç verilmesi işlemlerine ilişkin açıklamalar	166
X.	Satış amaçlı elde tutulan ve durdurulan faaliyetlere ilişkin duran varlıklar ile bu varlıklara ilişkin borçlar hakkında açıklamalar	166
XI.	Şerefiye ve diğer maddi olmayan duran varlıklara ilişkin açıklamalar	167
XII.	Maddi duran varlıklara ilişkin açıklamalar	167
XIII.	Kiralama işlemlerine ilişkin açıklamalar	168
XIV.	Karşılıklar ve koşullu yükümlülüklere ilişkin açıklamalar	171
XV.	Çalışanların haklarına ilişkin yükümlülüklere ilişkin açıklamalar	171
XVI.	Vergi uygulamalarına ilişkin açıklamalar	171
XVII.	Borçlanmalara ilişkin ilave açıklamalar	173
XVIII.	İhraç edilen hisse senetlerine ilişkin açıklamalar	173
XIX.	Aval ve kabullere ilişkin açıklamalar	173
XX.	Devlet teşviklerine ilişkin açıklamalar	173
XXI.	Raporlamanın bölümlemeye göre yapılmasına ilişkin açıklamalar	173
XXII.	Diğer hususlara ilişkin açıklamalar	173

Dördüncü bölüm
Mali Bünyeye ve Risk Yönetimine İlişkin Bilgiler

I.	Özkaynak kalemlerine ilişkin açıklamalar	174
II.	Kredi riskine ilişkin açıklamalar	179
III.	Kur riskine ilişkin açıklamalar	192
IV.	Hisse senedi pozisyon riskine ilişkin açıklamalar	195
V.	Likidite riski yönetimine ve likidite karşılama oranına ilişkin açıklamalar	196
VI.	Kaldıraç oranına ilişkin açıklamalar	202
VII.	Finansal varlık ve borçların gerçeğe uygun değeri ile gösterilmesine ilişkin açıklamalar	203
VIII.	Başkaları nam ve hesabına yapılan işlemler, inanca dayalı işlemlere ilişkin açıklamalar	203
IX.	Riskten korunma muhasebesi uygulamalarına ilişkin açıklamalar	204
X.	Risk yönetimine ilişkin açıklamalar	206
XI.	Menkul kıymetleştirme pozisyonları	220
XII.	Piyasa riskiyle ilgili açıklanacak niteliksel bilgiler	220
XIII.	Başkaları nam ve hesabına yapılan işlemler, inanca dayalı işlemler	225
XIV.	Faaliyet bölümlerine ilişkin açıklamalar	

Beşinci bölüm
Konsolide olmayan finansal tablolara ilişkin açıklama ve dipnotlar

I.	Bilançonun aktif hesaplarına ilişkin açıklama ve dipnotlar	227
II.	Bilançonun pasif hesaplarına ilişkin açıklama ve dipnotlar	244
III.	Nazım hesaplara ilişkin açıklama ve dipnotlar	252
IV.	Gelir tablosuna ilişkin açıklama ve dipnotlar	256
V.	Özkaynak değişim tablosuna ilişkin açıklama ve dipnotlar	261
VI.	Nakit akış tablosuna ilişkin açıklama ve dipnotlar	261
VII.	Banka'nın dahil olduğu risk grubuna ilişkin açıklamalar	263
VIII.	Banka'nın yurtiçi,yurtdışı, kıyı bankacılığı bölgelerindeki şubeleri ile yurtdışı temsilciliklerine ilişkin bilgiler	265
IX.	Bilanço sonrası hususlara ilişkin olarak açıklanması gereken hususlar	265

Altıncı bölüm
Diğer açıklamalar

I.	Bilançoyu önemli ölçüde etkileyen ya da bilançonun açık, yorumlanabilir ve anlaşılabilir olması açısından açıklanması gerekli olan diğer hususlar	266

Yedinci bölüm
Bağımsız denetim raporu

I.	Bağımsız denetim raporuna ilişkin açıklamalar	266
II.	Bağımsız denetçi tarafından hazırlanan açıklama ve dipnotlar	266

KUVEYT TÜRK KATILIM BANKASI ANONİM ŞİRKETİ' NİN

31 ARALIK 2019 TARİHİ İTİBARIYLA HAZIRLANAN YIL SONU KONSOLİDE OLMAYAN

FİNANSAL RAPORU

Banka'nın Yönetim Merkezinin Adresi : Büyükdere Cad. No:129/1 34394 Esentepe / İSTANBUL
Banka'nın Telefon ve Fax Numaraları : 0212 354 11 11 - 0212 354 12 12
Banka'nın İnternet Sayfası Adresi : www.kuveytturk.com.tr
İrtibat İçin Elektronik Posta Adresi : kuveytturk@kuveytturk.com.tr

Bankacılık Düzenleme ve Denetleme Kurumu tarafından düzenlenen "Bankalarca Kamuya Açıklanacak Finansal Tablolar ile Bunlara İlişkin Açıklama ve Dipnotlar Hakkında Tebliğe" göre hazırlanan yıl sonu konsolide olmayan finansal raporu aşağıda yer alan bölümlerden oluşmaktadır.

- BANKA HAKKINDA GENEL BİLGİLER
- BANKA' NIN KONSOLİDE OLMAYAN FİNANSAL TABLOLARI
- İLGİLİ DÖNEMDE UYGULANAN MUHASEBE POLİTİKALARINA İLİŞKİN AÇIKLAMALAR
- BANKA'NIN MALİ BÜNYESİNE VE RİSK YÖNETİMİNE İLİŞKİN BİLGİLER
- KONSOLİDE OLMAYAN FİNANSAL TABLOLARA İLİŞKİN AÇIKLAMA VE DİPNOTLAR
- DİĞER AÇIKLAMALAR
- BAĞIMSIZ DENETİM RAPORU

Bu raporda yer alan konsolide olmayan finansal tablolar ile bunlara ilişkin açıklama ve dipnotlar Bankaların Muhasebe Uygulamalarına ve Belgelerin Saklanmasına İlişkin Usul ve Esaslar Hakkında Yönetmelik, Türkiye Muhasebe Standartları, Türkiye Finansal Raporlama Standartları, bunlara ilişkin ek ve yorumlar ile Bankamız kayıtlarına uygun olarak, aksi belirtilmediği müddetçe bin Türk Lirası cinsinden hazırlanmış olup, bağımsız denetime tabi tutulmuş ve ilişikte sunulmuştur.

Hamad Abdulmohsen AL-MARZOUQ Yönetim Kurulu Başkanı	Ahmad S A A AL KHARJI Denetim Komitesi Başkanı	Nadir ALPASLAN Denetim Komitesi Üyesi

Mohamad AL-MIDANI Denetim Komitesi Üyesi	Ufuk UYAN Genel Müdür	Ahmet KARACA Mali İşler Genel Müdür Yardımcısı	İsmail Hakkı YEŞİLYURT Bütçe ve Yönetim Raporlama Müdürü

Bu finansal rapor ile ilgili olarak soruların iletilebileceği yetkili personele ilişkin bilgiler ;

Ad-Soyad/Unvan : İsmail Hakkı YEŞİLYURT / Bütçe ve Yönetim Raporlama Md.

Tel No : 0212 354 12 84

Fax No : 0212 354 11 03

KUVEYT TÜRK KATILIM BANKASI ANONİM ŞİRKETİ
31 ARALIK 2019 TARİHİNDE SONA EREN HESAP DÖNEMİNE AİT KONSOLİDE OLMAYAN FİNANSAL TABLOLARA İLİŞKİN AÇIKLAMA VE DİPNOTLAR

(Tutarlar aksi belirtilmedikçe Bin Türk Lirası (TL) olarak ifade edilmiştir.)

BİRİNCİ BÖLÜM
GENEL BİLGİLER

1. Banka'nın kuruluş tarihi, başlangıç statüsü, anılan statüde meydana gelen değişiklikleri ihtiva eden tarihçesi

Kuveyt Türk Katılım Bankası A.Ş. ("Banka") Türkiye Cumhuriyet Merkez Bankası'ndan alınan 28 Şubat 1989 tarihli izinle Kuveyt Türk Evkaf Finans Kurumu A.Ş. adıyla kurulmuş olup, faaliyetlerine 31 Mart 1989 tarihinde başlamıştır. 5411 Sayılı Bankacılık Kanunu'na uyum sağlanması amacıyla, Banka'nın 26 Nisan 2006 tarihli olağan genel kurul toplantısında onaylanmış olan ana sözleşme değişikliği ile unvan değişikliğine gidilmiş ve Banka'nın unvanı Kuveyt Türk Katılım Bankası A.Ş. olarak değiştirilmiştir. Ana faaliyet alanı, Banka'nın kendi sermayesine ilaveten yurt içinden ve dışından "Özel Cari Hesaplar" ve "Kar ve Zarara Katılma Hesapları" yolu ile fon toplayıp ekonomiye fon tahsis etmek, mevzuat çerçevesinde her türlü finansman faaliyetinde bulunmak, zirai, sınai ve ticari faaliyet ve hizmetlerle iştigal eden gerçek ve tüzel kişilerin yatırım faaliyetlerini teşvik etmek, bu faaliyetlere iştirak etmek ve müşterek teşebbüs ortaklıkları teşkil etmek ve bütün bu hizmet ve faaliyetleri faizsiz olarak yapmaktır.

2. Banka'nın sermaye yapısı, yönetim ve denetimini doğrudan veya dolaylı olarak tek başına veya birlikte elinde bulunduran ortakları, varsa bu hususlarda yıl içindeki değişiklikler ile dahil olduğu gruba ilişkin açıklama

31 Aralık 2019 tarihi itibarıyla Banka hisselerinin %62.24'ü Kuveyt'te mukim Kuwait Finance House'a, %18.72'si Vakıflar Genel Müdürlüğü Mazbut Vakıfları'na, %9.00'u Kuveyt'te mukim The Public Institution For Social Security'e ve %9.00'u Islamic Development Bank'a ait olup geriye kalan %1.04 oranındaki hisseler diğer gerçek ve tüzel kişilere aittir.

3. Banka'nın yönetim kurulu başkan ve üyeleri, denetim komitesi üyeleri ile genel müdür ve yardımcılarının, varsa Banka'da sahip oldukları paylara ve sorumluluk alanlarına ilişkin açıklamalar

İsim	Görevi	Göreve atanma tarihi	Denetim Komitesi görevi atanma tarihi	Denetim Komitesi görevi bitiş tarihi	Öğrenim durumu	Pay oranı
Hamad Abdulmohsen AL MARZOUQ	Y.K. Başkanı	25/06/2014			Yüksek Lisans	-
Dr. Adnan ERTEM	Y.K. Başkan Yardımcısı	10/10/2002	19/10/2010	24/12/2019	Doktora	-
Nadir ALPASLAN	Y.K. Üyesi ve Denetim Komitesi Üyesi	15/04/2011	24/12/2019		Lisans	-
Salah A E AL MUDHAF	Y.K. Üyesi	07/10/2019			Lisans	0.01%
Fawaz KH E AL SALEH	Y.K. Üyesi	20/10/2006			Lisans	-
Mazin S.A.S AL NAHEDH	Y.K. Üyesi	29/09/2015			Lisans	-
Mohamad Al-MİDANİ	Y.K. Üyesi ve Denetim Komitesi Üyesi	05/05/2015	15/05/2015		Yüksek Lisans	-
Ahmad S A A AL KHARJİ (*)	Y.K. Üyesi ve Denetim Komitesi Başkanı	26/03/2014	24/09/2014		Yüksek Lisans	-
Ufuk UYAN	Y.K. Üyesi ve Genel Müdür	10/05/1999			Yüksek Lisans	0.06%
Ahmet KARACA	Mali İşler Grubundan Sor. Gnl. Md. Yrd.	12/07/2006			Yüksek Lisans	0.00%
Ahmet Süleyman KARAKAYA	Kurumsal ve Ticari Bankacılıktan Sor. Gnl. Md. Yrd.	14/01/2003			Lisans	-
Bilal SAYIN	Krediler Grubundan Sor. Gnl. Md. Yrd.	20/08/2003			Lisans	0.00%
İrfan YILMAZ	Bankacılık Servis Grubundan Sor. Gnl. Md. Yrd.	27/10/2005			Lisans	0.02%
Dr. Ruşen Ahmet ALBAYRAK	Hazine ve Uluslararası Bankacılıktan Sor. Gnl. Md. Yrd.	05/05/2005			Doktora	0.01%
Nurettin KOLAÇ	Hukuk ve Risk Takip Grubundan Sor. Gnl. Md. Yrd.	20/04/2010			Lisans	0.00%
Aslan DEMİR	Stratejiden Sor. Gnl. Md. Yrd.	08/10/2012			Lisans	0.01%
Mehmet ORAL	Bireysel Bankacılık Grubundan Sor. Gnl. Md. Yrd.	01/10/2012			Lisans	0.00%
Abdurrahman DELİPOYRAZ	KOBİ Bankacılığından Sor. Gnl. Md. Yrd.	09/01/2015			Lisans	0.01%

(*) 26/01/2020 tarihli denetim kurulu toplantısında alınan kararla denetim komitesi başkanlığı görevine atanmıştır.

Banka'nın Yönetim Kurulu Başkan ve Üyeleri, Denetim Kurulu Üyeleri, Genel Müdür ve Yardımcılarının Banka sermayesindeki pay oranı %0.12'dir (31 Aralık 2018 - %0.11).

KUVEYT TÜRK KATILIM BANKASI ANONİM ŞİRKETİ
31 ARALIK 2019 TARİHİNDE SONA EREN HESAP DÖNEMİNE AİT KONSOLİDE OLMAYAN FİNANSAL TABLOLARA İLİŞKİN AÇIKLAMA VE DİPNOTLAR
(Tutarlar aksi belirtilmedikçe Bin Türk Lirası (TL) olarak ifade edilmiştir.)

4. Banka'da nitelikli pay sahibi olan kişi ve kuruluşlara ilişkin açıklamalar

Ad soyad/Ticari ünvanı	Pay tutarları (Nominal)	Pay oranları	Ödenmiş paylar (Nominal)	Ödenmemiş paylar
Kuwait Finance House	2,489,651	%62.24	2,489,651	-
Vakıflar Genel Müdürlüğü Mazbut Vakıfları	748,771	%18.72	748,771	-
Toplam	**3,238,422**	**80.96%**	**3,238,422**	**-**

31 Aralık 2019 itibarıyla Banka'nın ana ortağı Kuwait Finance House'un %51.95'i halka açık olup %24.08'i Kuwait Investment Authority'e, %10.48'i Public Authority for Minors Affairs Kuveyt kamu kuruluşuna aittir.

5. Banka'nın hizmet türü ve faaliyet alanlarını içeren özet bilgi

Banka'nın faaliyet alanı, kurumsal bankacılık, uluslararası bankacılık hizmetleri, bireysel bankacılık ve kredi kartı işlemlerini kapsamaktadır. Banka'nın ana faaliyet alanı katılım bankası olarak faizsiz bankacılık kuralları içerisinde cari hesaplar ve kar/zarar katılma hesapları yoluyla fon toplayıp müşterilerine fon kullandırmaktır.

31 Aralık 2019 tarihi itibarıyla Banka 431 şubesi (31 Aralık 2018 – 414) ve 5,955 personeli (31 Aralık 2018 – 5,871) ile faaliyet göstermektedir. Kısaca Banka'nın faaliyet alanları Ana Sözleşme'de aşağıdaki gibi belirtilmiştir;

- Mevzuatla belirlenen yöntemlerle fon toplamak; cari hesaplarla katılma hesapları, özel fon havuzları hesapları açmak ve fon temin etmek,
- Faizsiz bankacılık prensipleri dahilinde; ekonomiye fon tahsis etmek, nakdi, gayrinakdi her cins ve surette kredi kullandırmak,
- Finansal kiralama işlemleri yapmak, operasyonel kiralama işlemleri yapmak,
- Her türlü ödeme ve tahsilat işlemleri yapmak, seyahat çekleri, kredi kartları gibi ödeme vasıtalarının faaliyetlerin yürütülmesi, üye işyeri hizmetleri (POS) vermek, müşavirlik ve danışmanlık yapmak, kiralık kasa hizmetleri sunmak,
- Mevzuat ve faizsiz bankacılık prensiplerine göre para veya sermaye piyasası araçlarını spot veya vadeli almak, satmak ve bunların alım satımına aracılık etmek, menkul kıymetler borsalarında faaliyette bulunmak,
- Her nevi gayrimenkuller satın almak, iktisap etmek, inşa ettirmek ve gerektiğinde bunları diğer kişilere devir, kiralamak ve üzerlerinde her türlü tasarrufta bulunmak,
- Şirket ve kuruluşların (sigorta şirketleri dahil); mümessillik, vekalet ve acenteliklerini yapmak,
- Mevzuat dahilinde, toplumun düzen ve yararına Banka'nın prensipleri dahilinde sosyal gayeli yardımlarda bulunmak.

Banka'nın faaliyet alanı yukarıda yer verilen maddelerde yazılı işlemlerle sınırlı değildir. Bu işlemlerden başka herhangi bir işlem yapılması Banka için faydalı görülürse, buna başlanılması, Yönetim Kurulu'nun önerisi üzerine Genel Kurul tarafından karara bağlanmasına, gerekli kanuni mercilerden onay alınmasına ve Ana Sözleşme'de değişiklik mahiyetinde olan bu kararın Gümrük ve Ticaret Bakanlığı'nca onanmasına bağlıdır. Bu suretle tasdik olunan karar Ana Sözleşme'ye eklenir.

6. Banka ile bağlı ortaklıkları arasında özkaynakların derhal transfer edilmesinin veya borçların geri ödenmesinin önünde mevcut veya muhtemel, fiili veya hukuki engeller

Bulunmamaktadır.

İKİNCİ BÖLÜM

KONSOLİDE OLMAYAN FİNANSAL TABLOLAR

I. Bilanço (Finansal Durum Tablosu)

II. Nazım Hesaplar Tablosu

III. Gelir Tablosu (Kar ve Zarar Cetveli)

IV. Kar veya Zarar ve Diğer Kapsamlı Gelir Tablosu

V. Özkaynak Değişim Tablosu

VI. Nakit Akış Tablosu

VII. Kar Dağıtım Tablosu

KUVEYT TÜRK KATILIM BANKASI ANONİM ŞİRKETİ
31 ARALIK 2019 İTİBARIYLA KONSOLİDE OLMAYAN BİLANÇO

(Tutarlar aksi belirtilmedikçe Bin Türk Lirası (TL) olarak ifade edilmiştir.)

1. BİLANÇO-AKTİF KALEMLER (FİNANSAL DURUM TABLOSU)

			Bağımsız Denetimden Geçmiş Cari Dönem 31.12.2019			Bağımsız Denetimden Geçmiş Önceki Dönem 31.12.2018		
	VARLIKLAR	**Dipnot**	**TP**	**YP**	**Toplam**	**TP**	**YP**	**Toplam**
I.	**FİNANSAL VARLIKLAR (Net)**		**4,803,455**	**37,903,612**	**42,707,067**	**3,647,527**	**19,934,154**	**23,581,681**
1.1.	**Nakit ve Nakit Benzerleri**		**1,781,590**	**24,099,321**	**25,880,911**	**1,160,217**	**15,594,242**	**16,754,459**
1.1.1.	Nakit Değerler ve Merkez Bankası	(5.1.1.)	1,768,747	17,124,339	18,893,086	1,183,109	9,252,979	10,436,088
1.1.2.	Bankalar	(5.1.3.)	12,983	6,977,847	6,990,830	14,736	6,404,912	6,419,648
1.1.3.	Para Piyasalarından Alacaklar		-	-	-	-	-	-
1.1.4.	Beklenen Zarar Karşılıkları (-)		140	2,865	3,005	37,628	63,649	101,277
1.2.	**Gerçeğe Uygun Değer Farkı Kâr Zarara Yansıtılan Finansal Varlıklar**		**104,688**	**3,907,054**	**4,011,742**	**292,978**	**96,168**	**389,146**
1.2.1.	Devlet Borçlanma Senetleri		77,977	3,863,617	3,941,594	18,327	11,770	30,097
1.2.2.	Sermayede Payı Temsil Eden Menkul Değerler		-	-	-	-	-	-
1.2.3.	Diğer Finansal Varlıklar		26,711	43,437	70,148	274,651	84,398	359,049
1.3.	**Gerçeğe Uygun Değer Farkı Diğer Kapsamlı Gelire Yansıtılan Finansal Varlıklar**	**(5.1.4.)**	**2,898,407**	**9,732,060**	**12,630,467**	**2,164,849**	**4,231,216**	**6,396,065**
1.3.1.	Devlet Borçlanma Senetleri		2,792,631	9,313,887	12,106,518	2,065,421	3,804,519	5,869,940
1.3.2.	Sermayede Payı Temsil Eden Menkul Değerler		11,237	27,346	38,583	10,502	17,046	27,548
1.3.3.	Diğer Finansal Varlıklar		94,539	390,827	485,366	88,926	409,651	498,577
1.4.	**Türev Finansal Varlıklar**	**(5.1.2.)**	**18,770**	**165,177**	**183,947**	**29,483**	**12,528**	**42,011**
1.4.1.	Türev Finansal Varlıkların Gerçeğe Uygun Değer Farkı Kar Zarara Yansıtılan Kısmı		18,770	165,177	183,947	29,483	12,528	42,011
1.4.2.	Türev Finansal Varlıkların Gerçeğe Uygun Değer Farkı Diğer Kapsamlı Gelire Yansıtılan Kısmı		-	-	-	-	-	-
II.	**İTFA EDİLMİŞ MALİYETİ İLE ÖLÇÜLEN FİNANSAL VARLIKLAR (Net)**	**(5.1.5.)**	**32,535,710**	**25,009,784**	**57,545,494**	**31,029,723**	**14,804,843**	**45,834,566**
2.1.	**Krediler**		**33,532,383**	**21,686,066**	**55,218,449**	**31,238,479**	**14,109,856**	**45,348,335**
2.2.	**Kiralama İşlemlerinden Alacaklar**	**(5.1.10.)**	**1,406,165**	**1,301,355**	**2,707,520**	**1,439,955**	**1,010,744**	**2,450,699**
2.3.	**İtfa Edilmiş Maliyeti ile Ölçülen Diğer Finansal Varlıklar**	**(5.1.6.)**	**-**	**2,630,914**	**2,630,914**	**-**	**-**	**-**
2.3.1.	Devlet Borçlanma Senetleri		-	2,630,914	2,630,914	-	-	-
2.3.2.	Diğer Finansal Varlıklar		-	-	-	-	-	-
2.4.	**Beklenen Zarar Karşılıkları (-)**		**2,402,838**	**608,551**	**3,011,389**	**1,648,711**	**315,757**	**1,964,468**
III.	**SATIŞ AMAÇLI ELDE TUTULAN VE DURDURULAN FAALİYETLERE İLİŞKİN DURAN VARLIKLAR (Net)**		**473,326**	**-**	**473,326**	**270,382**	**-**	**270,382**
3.1.	Satış Amaçlı		473,326	-	473,326	270,382	-	270,382
3.2.	Durdurulan Faaliyetlere İlişkin		-	-	-	-	-	-
IV.	**ORTAKLIK YATIRIMLARI**		**564,853**	**-**	**564,853**	**547,950**	**-**	**547,950**
4.1.	**İştirakler (Net)**	**(5.1.7.)**	**-**	**-**	**-**	**-**	**-**	**-**
4.1.1.	Özkaynak Yöntemine Göre Değerlenenler		-	-	-	-	-	-
4.1.2.	Konsolide Edilmeyenler		-	-	-	-	-	-
4.2.	**Bağlı Ortaklıklar (Net)**	**(5.1.8.)**	**544,853**	**-**	**544,853**	**522,950**	**-**	**522,950**
4.2.1.	Konsolide Edilmeyen Mali Ortaklıklar		521,173	-	521,173	499,270	-	499,270
4.2.2.	Konsolide Edilmeyen Mali Olmayan Ortaklıklar		23,680	-	23,680	23,680	-	23,680
4.3.	**Birlikte Kontrol Edilen Ortaklıklar (İş Ortaklıkları) (Net)**	**(5.1.9.)**	**20,000**	**-**	**20,000**	**25,000**	**-**	**25,000**
4.3.1.	Özkaynak Yöntemine Göre Değerlenenler		20,000	-	20,000	25,000	-	25,000
4.3.2.	Konsolide Edilmeyenler		-	-	-	-	-	-
V.	**MADDİ DURAN VARLIKLAR (Net)**		**1,033,995**	**957**	**1,034,952**	**688,685**	**203**	**688,888**
VI.	**MADDİ OLMAYAN DURAN VARLIKLAR (Net)**		**133,955**	**25**	**133,980**	**136,931**	**48**	**136,979**
6.1.	Şerefiye		-	-	-	-	-	-
6.2.	Diğer		133,955	25	133,980	136,931	48	136,979
VII.	**YATIRIM AMAÇLI GAYRİMENKULLER (Net)**		**25,146**	**-**	**25,146**	**25,305**	**-**	**25,305**
VIII.	**CARİ VERGİ VARLIĞI**		**-**	**-**	**-**	**-**	**-**	**-**
IX.	**ERTELENMİŞ VERGİ VARLIĞI**	**(5.1.12.)**	**358,097**	**-**	**358,097**	**346,640**	**-**	**346,640**
X.	**DİĞER AKTİFLER**	**(5.1.13.)**	**658,556**	**937,874**	**1,596,430**	**817,583**	**1,982,351**	**2,799,934**
	VARLIKLAR TOPLAMI		**40,587,093**	**63,852,252**	**104,439,345**	**37,510,726**	**36,721,599**	**74,232,325**

1 Şubat 2019 tarihli ve 30673 sayılı Resmi Gazete'de Bankalarca Kamuya Açıklanacak Finansal Tablolar ile Bunlara İlişkin Açıklama ve Dipnotlar Hakkında Tebliğde Değişiklik Yapılmasına Dair Tebliğ ile birlikte Bankalarca Kamuya Açıklanan Finansal Tablo formatları değiştirilmiştir. Bu değişikliğe istinaden, önceki dönem mali tabloları cari dönem mali tabloları ile karşılaştırılabilir olması açısından yeniden düzenlenmiştir.

KUVEYT TÜRK KATILIM BANKASI ANONİM ŞİRKETİ
31 ARALIK 2019 İTİBARIYLA KONSOLİDE OLMAYAN BİLANÇO

(Tutarlar aksi belirtilmedikçe Bin Türk Lirası (TL) olarak ifade edilmiştir.)

1. BİLANÇO – PASİF KALEMLER (FİNANSAL DURUM TABLOSU)

			Bağımsız Denetimden Geçmiş Cari Dönem 31.12.2019			Bağımsız Denetimden Geçmiş Önceki Dönem 31.12.2018		
	YÜKÜMLÜLÜKLER	**Dipnot**	**TP**	**YP**	**Toplam**	**TP**	**YP**	**Toplam**
I.	**TOPLANAN FONLAR**	**(5.2.1.)**	**35,410,329**	**50,084,058**	**85,494,387**	**22,520,320**	**31,465,958**	**53,986,278**
II.	**ALINAN KREDİLER**	**(5.2.3.)**	**923,177**	**4,468,500**	**5,391,677**	**2,038,900**	**8,103,989**	**10,142,889**
III.	**PARA PİYASALARINA BORÇLAR**		-	-	-	188,003	-	188,003
IV.	**İHRAÇ EDİLEN MENKUL KIYMETLER (Net)**		-	-	-	-	-	-
V.	**GERÇEĞE UYGUN DEĞER FARKI KAR ZARARA YANSITILAN FİNANSAL YÜKÜMLÜLÜKLER**		-	-	-	-	-	-
VI.	**TÜREV FİNANSAL YÜKÜMLÜLÜKLER**		**129,690**	**294,447**	**424,137**	**21,045**	**148,288**	**169,333**
6.1.	Türev Finansal Yükümlülüklerin Gerçeğe Uygun Değer Farkı Kar Zarara Yansıtılan Kısmı	(5.2.2.)	129,690	164,719	294,409	21,045	41,936	62,981
6.2.	Türev Finansal Yükümlülüklerin Gerçeğe Uygun Değer Farkı Diğer Kapsamlı Gelire Yansıtılan Kısmı	(5.2.6.)	-	129,728	129,728	-	106,352	106,352
VII.	**KİRALAMA İŞLEMLERİNDEN YÜKÜMLÜLÜKLER (Net)**	**(5.2.5.)**	**315,732**	**10,446**	**326,178**	**-**	**-**	**-**
VIII.	**KARŞILIKLAR**	**(5.2.7.)**	**850,649**	**240,346**	**1,090,995**	**615,510**	**180,385**	**795,895**
8.1.	Yeniden Yapılanma Karşılığı		-	-	-	-	-	-
8.2.	Çalışan Hakları Karşılığı		301,593	446	302,039	228,323	318	228,641
8.3.	Sigorta Teknik Karşılıkları (Net)		-	-	-	-	-	-
8.4.	Diğer Karşılıklar		549,056	239,900	788,956	387,187	180,067	567,254
IX.	**CARİ VERGİ BORCU**	**(5.2.8.1.)**	**224,425**	**-**	**224,425**	**175,685**	**-**	**175,685**
X.	**ERTELENMİŞ VERGİ BORCU**		**-**	**-**	**-**	**-**	**-**	**-**
XI.	**SATIŞ AMAÇLI ELDE TUTULAN VE DURDURULAN FAALİYETLERE İLİŞKİN DURAN VARLIK BORÇLARI (Net)**	**(5.2.9.)**	**-**	**-**	**-**	**-**	**-**	**-**
11.1.	Satış Amaçlı		-	-	-	-	-	-
11.2.	Durdurulan Faaliyetlere İlişkin		-	-	-	-	-	-
XII.	**SERMAYE BENZERİ BORÇLANMA ARAÇLARI**	**(5.2.10.)**	**-**	**3,380,983**	**3,380,983**	**-**	**1,901,210**	**1,901,210**
12.1.	Krediler		-	-	-	-	-	-
12.2.	Diğer Borçlanma Araçları		-	3,380,983	3,380,983	-	1,901,210	1,901,210
XIII.	**DİĞER YÜKÜMLÜLÜKLER**	**(5.2.4.)**	**1,023,193**	**262,080**	**1,285,273**	**1,282,540**	**151,939**	**1,434,479**
XIV.	**ÖZKAYNAKLAR**	**(5.2.11.)**	**6,742,813**	**78,477**	**6,821,290**	**5,489,985**	**(51,432)**	**5,438,553**
14.1.	Ödenmiş Sermaye		3,995,766	-	3,995,766	3,497,322	-	3,497,322
14.2.	Sermaye Yedekleri		24,489	-	24,489	22,933	-	22,933
14.2.1.	Hisse Senedi İhraç Primleri		23,250	-	23,250	22,933	-	22,933
14.2.2.	Hisse Senedi İptal Kârları		1,239	-	1,239	-	-	-
14.2.3.	Diğer Sermaye Yedekleri		-	-	-	-	-	-
14.3.	Kâr veya Zararda Yeniden Sınıflandırılmayacak Birikmiş Diğer Kapsamlı Gelirler veya Giderler		(19,082)	-	(19,082)	(13,296)	-	(13,296)
14.4.	Kâr veya Zararda Yeniden Sınıflandırılacak Birikmiş Diğer Kapsamlı Gelirler veya Giderler		127,237	78,477	205,714	(29,522)	(51,432)	(80,954)
14.5.	Kâr Yedekleri		1,469,025	-	1,469,025	1,107,196	-	1,107,196
14.5.1.	Yasal Yedekler		228,723	-	228,723	184,578	-	184,578
14.5.2.	Statü Yedekleri		-	-	-	-	-	-
14.5.3.	Olağanüstü Yedekler		1,170,797	-	1,170,797	923,536	-	923,536
14.5.4.	Diğer Kâr Yedekleri		69,505	-	69,505	(918)	-	(918)
14.6.	Kâr veya Zarar		1,145,378	-	1,145,378	905,352	-	905,352
14.6.1.	Geçmiş Yıllar Kâr veya Zararı		35,540	-	35,540	35,540	-	35,540
14.6.2.	Dönem Net Kâr veya Zararı		1,109,838	-	1,109,838	869,812	-	869,812
14.7.	Azınlık Payları	(5.2.12.)	-	-	-	-	-	-
	YÜKÜMLÜLÜKLER TOPLAMI		**45,620,008**	**58,819,337**	**104,439,345**	**32,331,988**	**41,900,337**	**74,232,325**

1 Şubat 2019 tarihli ve 30673 sayılı Resmi Gazete'de Bankalarca Kamuya Açıklanacak Finansal Tablolar ile Bunlara İlişkin Açıklama ve Dipnotlar Hakkında Tebliğde Değişiklik Yapılmasına Dair Tebliğ ile birlikte Bankalarca Kamuya Açıklanan Finansal Tablo formatları değiştirilmiştir. Bu değişikliğe istinaden, önceki dönem mali tabloları cari dönem mali tabloları ile karşılaştırılabilir olması açısından yeniden düzenlenmiştir.

KUVEYT TÜRK KATILIM BANKASI ANONİM ŞİRKETİ
31 ARALIK 2019 İTİBARIYLA KONSOLİDE OLMAYAN NAZIM HESAPLAR TABLOSU

(Tutarlar aksi belirtilmedikçe Bin Türk Lirası (TL) olarak ifade edilmiştir.)

2. NAZIM HESAPLAR TABLOSU

			Bağımsız Denetimden Geçmiş Cari Dönem 31.12.2019			Bağımsız Denetimden Geçmiş Önceki Dönem 31.12.2018		
		Dipnot	TP	YP	Toplam	TP	YP	Toplam
A.	**BİLANÇO DIŞI YÜKÜMLÜLÜKLER (I+II+III)**		**67,365,973**	**56,289,772**	**123,655,745**	**57,546,517**	**29,226,698**	**86,773,215**
I.	**GARANTİ ve KEFALETLER**	**(5.3.1.)**	**6,938,439**	**4,962,863**	**11,901,302**	**6,416,633**	**5,451,457**	**11,868,090**
1.1.	Teminat Mektupları		6,592,042	3,414,624	10,006,666	6,206,886	4,182,512	10,389,398
1.1.1.	Devlet İhale Kanunu Kapsamına Girenler		218,286	62,740	281,026	217,252	174,971	392,223
1.1.2.	Dış Ticaret İşlemleri Dolayısıyla Verilenler		375,091	79,315	454,406	371,535	167,020	538,555
1.1.3.	Diğer Teminat Mektupları		5,998,665	3,272,569	9,271,234	5,618,099	3,840,521	9,458,620
1.2.	Banka Kredileri		8,546	46,489	55,035	17,516	56,582	74,098
1.2.1.	İthalat Kabul Kredileri		8,546	46,489	55,035	17,516	56,582	74,098
1.2.2.	Diğer Banka Kabulleri		-	-	-	-	-	-
1.3.	Akreditifler		10,567	1,363,442	1,374,009	11,512	1,068,364	1,079,876
1.3.1.	Belgeli Akreditifler		86	371,829	371,915	367	215,062	215,429
1.3.2.	Diğer Akreditifler		10,481	991,613	1,002,094	11,145	853,302	864,447
1.4.	Garanti Verilen Prefinansmanlar		-	-	-	-	-	-
1.5.	Cirolar		-	-	-	-	-	-
1.5.1.	T.C. Merkez Bankasına Cirolar		-	-	-	-	-	-
1.5.2.	Diğer Cirolar		-	-	-	-	-	-
1.6.	Diğer Garantilerimizden		327,284	138,308	465,592	180,719	143,999	324,718
1.7.	Diğer Kefaletlerimizden		-	-	-	-	-	-
II.	**TAAHHÜTLER**	**(5.3.1.)**	**52,151,025**	**1,894,212**	**54,045,237**	**50,194,084**	**1,327,223**	**51,521,307**
2.1.	Cayılamaz Taahhütler		4,795,885	1,894,212	6,690,097	3,572,418	1,327,223	4,899,641
2.1.1.	Vadeli Aktif Değerler Alım-Satım Taahhütleri		455,887	1,891,166	2,347,053	345,756	1,327,223	1,672,979
2.1.2.	İştir. ve Bağ. Ort. Ser. İşt. Taahhütleri		-	-	-	-	-	-
2.1.3.	Kul. Gar. Kredi Tahsis Taahhütleri		358,094	-	358,094	214,413	-	214,413
2.1.4.	Men. Kıy. İhr. Aracılık Taahhütleri		-	-	-	-	-	-
2.1.5.	Zorunlu Karşılık Ödeme Taahhüdü		-	-	-	-	-	-
2.1.6.	Çekler İçin Ödeme Taahhütleri		1,305,235	-	1,305,235	1,136,474	-	1,136,474
2.1.7.	İhracat Taahhütlerinden Kaynaklanan Vergi ve Fon Yükümlülükleri		-	-	-	-	-	-
2.1.8.	Kredi Kartı Harcama Limit Taahhütleri		2,656,398	-	2,656,398	1,858,018	-	1,858,018
2.1.9.	Kredi Kartları ve Bankacılık Hizmetlerine İlişkin Promosyon Uyg. Taah.		2,514	-	2,514	-	-	-
2.1.10.	Açığa Menkul Kıymet Satış Taahhütlerinden Alacaklar		-	-	-	-	-	-
2.1.11.	Açığa Menkul Kıymet Satış Taahhütlerinden Borçlar		-	-	-	-	-	-
2.1.12.	Diğer Cayılamaz Taahhütler		17,757	3,046	20,803	17,757	-	17,757
2.2.	Cayılabilir Taahhütler		47,355,140	-	47,355,140	46,621,666	-	46,621,666
2.2.1.	Cayılabilir Kredi Tahsis Taahhütleri		47,355,140	-	47,355,140	46,621,666	-	46,621,666
2.2.2.	Diğer Cayılabilir Taahhütler		-	-	-	-	-	-
III.	**TÜREV FİNANSAL ARAÇLAR**		**8,276,509**	**49,432,697**	**57,709,206**	**935,800**	**22,448,018**	**23,383,818**
3.1	Riskten Korunma Amaçlı Türev Finansal Araçlar		-	2,451,906	2,451,906	-	2,165,533	2,165,533
3.1.1	Gerçeğe Uygun Değer Riskinden Korunma Amaçlı İşlemler		-	-	-	-	-	-
3.1.2	Nakit Akış Riskinden Korunma Amaçlı İşlemler		-	2,451,906	2,451,906	-	2,165,533	2,165,533
3.1.3	Yurtdışındaki Net Yatırım Riskinden Korunma Amaçlı İşlemler		-	-	-	-	-	-
3.2	Alım Satım Amaçlı Türev Finansal Araçlar		8,276,509	46,980,791	55,257,300	935,800	20,282,485	21,218,285
3.2.1	Vadeli Alım-Satım İşlemleri		512,110	1,242,703	1,754,813	652,622	1,755,501	2,408,123
3.2.1.1	Vadeli Döviz Alım İşlemleri		276,131	603,627	879,758	347,631	862,093	1,209,724
3.2.1.2	Vadeli Döviz Satım İşlemleri		235,979	639,076	875,055	304,991	893,408	1,198,399
3.2.2	Diğer Vadeli Alım-Satım İşlemleri		7,764,399	45,738,088	53,502,487	283,178	18,526,984	18,810,162
3.3	Diğer		-	-	-	-	-	-
B.	**EMANET VE REHİNLİ KIYMETLER (IV+V+VI)**		**381,449,255**	**165,631,022**	**547,080,277**	**316,497,679**	**142,487,425**	**458,985,104**
IV.	**EMANET KIYMETLER**		**11,299,056**	**14,947,964**	**26,247,020**	**10,816,866**	**5,644,771**	**16,461,637**
4.1.	Müşteri Fon ve Portföy Mevcutları		-	-	-	-	-	-
4.2.	Emanete Alınan Menkul Değerler		2,891,875	424,980	3,316,855	2,159,381	156,528	2,315,909
4.3.	Tahsile Alınan Çekler		6,828,688	869,224	7,697,912	7,157,340	906,367	8,063,707
4.4.	Tahsile Alınan Ticari Senetler		1,578,493	280,131	1,858,624	1,500,145	242,668	1,742,813
4.5.	Tahsile Alınan Diğer Kıymetler		-	-	-	-	-	-
4.6.	İhracına Aracı Olunan Kıymetler		-	-	-	-	-	-
4.7.	Diğer Emanet Kıymetler		-	-	-	-	-	-
4.8.	Emanet Kıymet Alanlar		-	13,373,629	13,373,629	-	4,339,208	4,339,208
V.	**REHİNLİ KIYMETLER**		**370,138,560**	**150,613,354**	**520,751,914**	**305,669,174**	**136,780,695**	**442,449,869**
5.1.	Menkul Kıymetler		194,245	111,336	305,581	185,945	99,786	285,731
5.2.	Teminat Senetleri		101,727	2,402,814	2,504,541	101,681	2,133,522	2,235,203
5.3.	Emtia		8,938,138	701,641	9,639,779	6,094,405	633,381	6,727,786
5.4.	Varant		-	-	-	-	-	-
5.5.	Gayrimenkul		124,206,037	2,983,314	127,189,351	112,015,122	2,715,023	114,730,145
5.6.	Diğer Rehinli Kıymetler		236,698,413	144,414,249	381,112,662	187,272,021	131,198,983	318,471,004
5.7.	Rehinli Kıymet Alanlar		-	-	-	-	-	-
VI.	**KABUL EDİLEN AVALLER VE KEFALETLER**		**11,639**	**69,704**	**81,343**	**11,639**	**61,959**	**73,598**
	BİLANÇO DIŞI HESAPLAR TOPLAMI (A+B)		**448,815,228**	**221,920,794**	**670,736,022**	**374,044,196**	**171,714,123**	**545,758,319**

İlişikteki notlar bu finansal tabloların tamamlayıcı parçalarıdır.

KUVEYT TÜRK KATILIM BANKASI ANONİM ŞİRKETİ
31 ARALIK 2019 TARİHİNDE SONA EREN HESAP DÖNEMİNE AİT
KONSOLİDE OLMAYAN GELİR TABLOSU

(Tutarlar aksi belirtilmedikçe Bin Türk Lirası (TL) olarak ifade edilmiştir.)

3. GELİR TABLOSU (KAR VE ZARAR CETVELİ)

		Dipnot	Cari Dönem Bağımsız Denetimden Geçmiş 01.01.2019-31.12.2019	Önceki Dönem Bağımsız Denetimden Geçmiş 01.01.2018-31.12.2018
I.	**KÂR PAYI GELİRLERİ**	**(5.4.1.)**	**7,471,511**	**5,997,843**
1.1.	Kredilerden Alınan Kâr Payları		6,012,483	5,053,908
1.2.	Zorunlu Karşılıklardan Alınan Gelirler		86,722	92,411
1.3.	Bankalardan Alınan Gelirler		249,554	169,072
1.4.	Para Piyasası İşlemlerinden Alınan Gelirler		-	-
1.5.	Menkul Değerlerden Alınan Gelirler		800,637	416,738
1.5.1.	Gerçeğe Uygun Değer Farkı Kar Zarara Yansıtılanlar		66,463	27,920
1.5.2.	Gerçeğe Uygun Değer Farkı Diğer Kapsamlı Gelire Yansıtılanlar		655,442	388,818
1.5.3.	İtfa Edilmiş Maliyeti İle Ölçülenler		78,732	-
1.6.	Finansal Kiralama Gelirleri		259,612	229,320
1.7.	Diğer Kâr Payı Gelirleri		62,503	36,394
II.	**KÂR PAYI GİDERLERİ (-)**		**3,975,600**	**2,850,053**
2.1.	Katılma Hesaplarına Verilen Kâr Payları	(5.4.4.)	3,038,951	1,995,548
2.2.	Kullanılan Kredilere Verilen Kâr Payları	(5.4.2.)	871,989	818,702
2.3.	Para Piyasası İşlemlerine Verilen Kâr Payları		2,514	35,789
2.4.	İhraç Edilen Menkul Kıymetlere Verilen Kâr Payları		-	-
2.5.	Kiralama Kar Payı Giderleri		62,146	14
2.6.	Diğer Kâr Payı Giderleri		-	-
III.	**NET KÂR PAYI GELİRİ/GİDERİ (I - II)**		**3,495,911**	**3,147,790**
IV.	**NET ÜCRET VE KOMİSYON GELİRLERİ/GİDERLERİ**		**468,907**	**349,546**
4.1.	Alınan Ücret ve Komisyonlar		769,720	549,490
4.1.1.	Gayri Nakdi Kredilerden		144,524	123,459
4.1.2.	Diğer		625,196	426,031
4.2.	Verilen Ücret ve Komisyonlar (-)		300,813	199,944
4.2.1.	Gayri Nakdi Kredilere		22	27
4.2.2.	Diğer	(5.4.13.)	300,791	199,917
V.	**TEMETTÜ GELİRLERİ**	**(5.4.3.)**	**2,841**	**1,273**
VI.	**TİCARİ KAR/ZARAR (Net)**	**(5.4.5.)**	**1,274,256**	**453,415**
6.1.	Sermaye Piyasası İşlemleri Kârı/Zararı		32,116	10,241
6.2.	Türev Finansal İşlemlerden Kâr/Zarar		465,170	138,101
6.3.	Kambiyo İşlemleri Kârı/Zararı		776,970	305,073
VII.	**DİĞER FAALİYET GELİRLERİ**	**(5.4.6.)**	**783,319**	**656,516**
VIII.	**FAALİYET BRÜT KÂRI (III+IV+V+VI+VII)**		**6,025,234**	**4,608,540**
IX.	**BEKLENEN ZARAR KARŞILIKLARI GİDERLERİ (-)**	**(5.4.7.)**	**2,615,137**	**1,949,975**
X.	**DİĞER KARŞILIK GİDERLERİ (-)**	**(5.4.8.)**	**57,904**	**27,385**
XI.	**PERSONEL GİDERLERİ (-)**		**1,026,615**	**803,290**
XII.	**DİĞER FAALİYET GİDERLERİ (-)**		**910,311**	**701,833**
XIII.	**NET FAALİYET KÂRI/ZARARI (VIII-IX-X-XI-XII)**		**1,415,267**	**1,126,057**
XIV.	**BİRLEŞME İŞLEMİ SONRASINDA GELİR OLARAK KAYDEDİLEN FAZLALIK TUTARI**		**-**	**-**
XV.	**ÖZKAYNAK YÖNTEMİ UYGULANAN ORTAKLIKLARDAN KÂR/ZARAR**		**-**	**-**
XVI.	**NET PARASAL POZİSYON KÂRI/ZARARI**		**-**	**-**
XVII.	**SÜRDÜRÜLEN FAALİYETLER VERGİ ÖNCESİ K/Z (XIII+...+XVI)**	**(5.4.9.)**	**1,415,267**	**1,126,057**
XVIII.	**SÜRDÜRÜLEN FAALİYETLER VERGİ KARŞILIĞI (±)**	**(5.4.10)**	**(305,429)**	**(256,245)**
18.1.	Cari Vergi Karşılığı		(401,181)	(454,141)
18.2.	Ertelenmiş Vergi Gider Etkisi (+)		194,309	26,837
18.3.	Ertelenmiş Vergi Gelir Etkisi (-)		290,061	224,733
XIX.	**SÜRDÜRÜLEN FAALİYETLER DÖNEM NET K/Z (XVII±XVIII)**	**(5.4.11.)**	**1,109,838**	**869,812**
XX.	**DURDURULAN FAALİYETLERDEN GELİRLER**		**-**	**-**
20.1.	Satış Amaçlı Elde Tutulan Duran Varlık Gelirleri		-	-
20.2.	İştirak, Bağlı Ortaklık ve Birlikte Kontrol Edilen Ortaklıklar (İş Ort.) Satış Karları		-	-
20.3.	Diğer Durdurulan Faaliyet Gelirleri		-	-
XXI.	**DURDURULAN FAALİYETLERDEN GİDERLER (-)**		**-**	**-**
21.1.	Satış Amaçlı Elde Tutulan Duran Varlık Giderleri		-	-
21.2.	İştirak, Bağlı Ortaklık ve Birlikte Kontrol Edilen Ortaklıklar (İş Ort.) Satış Zararları		-	-
21.3.	Diğer Durdurulan Faaliyet Giderleri		-	-
XXII.	**DURDURULAN FAALİYETLER VERGİ ÖNCESİ K/Z (XX-XXI)**		**-**	**-**
XXIII.	**DURDURULAN FAALİYETLER VERGİ KARŞILIĞI (±)**		**-**	**-**
23.1.	Cari Vergi Karşılığı		-	-
23.2.	Ertelenmiş Vergi Gider Etkisi (+)		-	-
23.3.	Ertelenmiş Vergi Gelir Etkisi (-)		-	-
XXIV.	**DURDURULAN FAALİYETLER DÖNEM NET K/Z (XXII±XXIII)**		**-**	**-**
XXV.	**DÖNEM NET KARI/ZARARI (XIX+XXIV)**	**(5.4.12.)**	**1,109,838**	**869,812**
25.1.	Grubun Kârı / Zararı		1,109,838	869,812
25.2.	Azınlık Payları Kârı / Zararı (-)		-	-
	Hisse Başına Kâr / Zarar		-	-

1 Şubat 2019 tarihli ve 30673 sayılı Resmi Gazete'de Bankalarca Kamuya Açıklanacak Finansal Tablolar ile Bunlara İlişkin Açıklama ve Dipnotlar Hakkında Tebliğde Değişiklik Yapılmasına Dair Tebliğ ile birlikte Bankalarca Kamuya Açıklanan Finansal Tablo formatları değiştirilmiştir. Bu değişikliğe istinaden, önceki dönem mali tabloları cari dönem mali tabloları ile karşılaştırılabilir olması açısından yeniden düzenlenmiştir

KUVEYT TÜRK KATILIM BANKASI ANONİM ŞİRKETİ
31 ARALIK 2019 TARİHİNDE SONA EREN HESAP DÖNEMİNE AİT KONSOLİDE OLMAYAN KAR VEYA ZARAR VE DİĞER KAPSAMLI GELİR TABLOSU

(Tutarlar aksi belirtilmedikçe Bin Türk Lirası (TL) olarak ifade edilmiştir.)

4. KAR VEYA ZARAR VE DİĞER KAPSAMLI GELİR TABLOSU

		Bağımsız Denetimden Geçmiş Cari Dönem 31.12.2019	Bağımsız Denetimden Geçmiş Önceki Dönem 31.12.2018
I.	**DÖNEM KARI/ZARARI**	**1,109,838**	**869,812**
II.	**DİĞER KAPSAMLI GELİRLER**	**280,882**	**(52,138)**
2.1	**Kar veya Zararda Yeniden Sınıflandırılmayacaklar**	**(5,786)**	**13,651**
2.1.1	Maddi Duran Varlıklar Yeniden Değerleme Artışları/Azalışları	-	-
2.1.2	Maddi Olmayan Duran Varlıklar Yeniden Değerleme Artışları/Azalışları	-	-
2.1.3	Tanımlanmış Fayda Planları Yeniden Ölçüm Kazançları/Kayıpları	(7,233)	17,064
2.1.4	Diğer Kâr veya Zarar Olarak Yeniden Sınıflandırılmayacak Diğer Kapsamlı Gelir Unsurları	-	-
2.1.5	Kâr veya Zararda Yeniden Sınıflandırılmayacak Diğer Kapsamlı Gelire İlişkin Vergiler	1,447	(3,413)
2.2	**Kâr veya Zararda Yeniden Sınıflandırılacaklar**	**286,668**	**(65,789)**
2.2.1	Yabancı Para Çevirim Farkları	-	-
2.2.2	Gerçeğe Uygun Değer Farkı Diğer Kapsamlı Gelire Yansıtılan Finansal Varlıkların Değerleme ve/veya Sınıflandırma Gelirleri/Giderleri	393,645	(139,196)
2.2.3	Nakit Akış Riskinden Korunma Gelirleri/Giderleri	(21,235)	50,973
2.2.4	Yurtdışındaki İşletmeye İlişkin Yatırım Riskinden Korunma Gelirleri/Giderleri	-	-
2.2.5	Diğer Kâr veya Zarar Olarak Yeniden Sınıflandırılacak Diğer Kapsamlı Gelir Unsurları	-	-
2.2.6	Kâr veya Zararda Yeniden Sınıflandırılacak Diğer Kapsamlı Gelire İlişkin Vergiler	(85,742)	22,434
III.	**TOPLAM KAPSAMLI GELİR (I+II)**	**1,390,720**	**817,674**

KUVEYT TÜRK KATILIM BANKASI ANONİM ŞİRKETİ
31 ARALIK 2019 TARİHİNDE SONA EREN HESAP DÖNEMİNE AİT KONSOLİDE OLMAYAN ÖZKAYNAK DEĞİŞİM TABLOSU

(Tutarlar aksi belirtilmedikçe Bin Türk Lirası (TL) olarak ifade edilmiştir.)

5. ÖZKAYNAK DEĞİŞİM TABLOSU

							Kâr veya Zararda Yeniden Sınıflandırılmayacak Birikmiş Diğer Kapsamlı Gelirler ve Giderler			Kâr veya Zararda Yeniden Sınıflandırılacak Birikmiş Diğer Kapsamlı Gelirler ve Giderler								
		Dipnot	Ödenmiş Sermaye	Hisse Senedi İhraç Primleri	Hisse Senedi İptal Karları	Diğer Sermaye Yedekleri	1	2	3	4	5	6	Kar Yedekleri	Geçmiş Dönem Kârı / (Zararı)	Dönem Net Kar veya Zararı	Azınlık Payları Hariç Toplam Özkaynak	Azınlık Payları	Toplam Özkaynak
	Önceki Dönem (01/01/2018 – 31/12/2018)																	
I.	**Önceki Dönem Sonu Bakiyesi**		**3,097,322**	**22,933**	**-**	**-**	**-**	**(26,947)**	**-**	**-**	**(10,583)**	**(4,582)**	**839,017**	**673,991**	**-**	**4,591,151**	**-**	**4,591,151**
II.	**TMS 8 Uyarınca Yapılan Düzeltmeler**		**-**	**-**	**-**	**-**	**-**	**-**	**-**	**-**	**-**	**-**	**-**	**35,540**	**-**	**35,540**	**-**	**35,540**
2.1	Hataların Düzeltilmesinin Etkisi		-	-	-	-	-	-	-	-	-	-	-	-	-	-	-	-
2.2	Muhasebe Politikasında Yapılan Değişikliklerin Etkisi		-	-	-	-	-	-	-	-	-	-	-	35,540	-	35,540	-	35,540
III.	**Yeni Bakiye (I+II)**		**3,097,322**	**22,933**	**-**	**-**	**-**	**(26,947)**	**-**	**-**	**(10,583)**	**(4,582)**	**839,017**	**709,531**	**-**	**4,626,691**	**-**	**4,626,691**
IV.	**Toplam Kapsamlı Gelir**		**-**	**-**	**-**	**-**	**-**	**13,651**	**-**	**-**	**(106,567)**	**40,778**	**-**	**-**	**869,812**	**817,674**	**-**	**817,674**
V.	**Nakden Gerçekleştirilen Sermaye Artırımı**		**-**	**-**	**-**	**-**	**-**	**-**	**-**	**-**	**-**	**-**	**-**	**-**	**-**	**-**	**-**	**-**
VI.	**İç Kaynaklardan Gerçekleştirilen Sermaye Artırımı**		**400,000**	**-**	**-**	**-**	**-**	**-**	**-**	**-**	**-**	**-**	**(400,000)**	**-**	**-**	**-**	**-**	**-**
VII.	**Ödenmiş Sermaye Enflasyon Düzeltme Farkı**		**-**	**-**	**-**	**-**	**-**	**-**	**-**	**-**	**-**	**-**	**-**	**-**	**-**	**-**	**-**	**-**
VIII.	**Hisse Senedine Dönüştürülebilir Tahviller**		**-**	**-**	**-**	**-**	**-**	**-**	**-**	**-**	**-**	**-**	**-**	**-**	**-**	**-**	**-**	**-**
IX.	**Sermaye Benzeri Borçlanma Araçları**		**-**	**-**	**-**	**-**	**-**	**-**	**-**	**-**	**-**	**-**	**-**	**-**	**-**	**-**	**-**	**-**
X.	**Diğer Değişiklikler Nedemiyle Artış /Azalış**		**-**	**-**	**-**	**-**	**-**	**-**	**-**	**-**	**-**	**-**	**(918)**	**-**	**-**	**(918)**	**-**	**(918)**
XI.	**Kâr Dağıtımı**		**-**	**-**	**-**	**-**	**-**	**-**	**-**	**-**	**-**	**-**	**669,097**	**(673,991)**	**-**	**(4,894)**	**-**	**(4,894)**
11.1	Dağıtılan Temettü		-	-	-	-	-	-	-	-	-	-	-	(4,894)	-	(4,894)	-	(4,894)
11.2	Yedeklere Aktarılan Tutarlar		-	-	-	-	-	-	-	-	-	-	669,097	(669,097)	-	-	-	-
11.3	Diğer		-	-	-	-	-	-	-	-	-	-	-	-	-	-	-	-
	Dönem Sonu Bakiyesi (III+IV+……+X+XI)	**(5.2.11.)**	**3,497,322**	**22,933**	**-**	**-**	**-**	**(13,296)**	**-**	**-**	**(117,150)**	**36,196**	**1,107,196**	**35,540**	**869,812**	**5,438,553**	**-**	**5,438,553**
	Cari Dönem (01/01/2019 – 31/12/2019)																	
I.	**Önceki Dönem Sonu Bakiyesi**		**3,497,322**	**22,933**	**-**	**-**	**-**	**(13,296)**	**-**	**-**	**(117,150)**	**36,196**	**1,107,196**	**35,540**	**869,812**	**5,438,553**	**-**	**5,438,553**
II.	**TMS 8 Uyarınca Yapılan Düzeltmeler (*)**		**-**	**-**	**-**	**-**	**-**	**-**	**-**	**-**	**28,613**	**(28,613)**	**-**	**-**	**-**	**-**	**-**	**-**
2.1	Hataların Düzeltilmesinin Etkisi		-	-	-	-	-	-	-	-	28,613	(28,613)	-	-	-	-	-	-
2.2	Muhasebe Politikasında Yapılan Değişikliklerin Etkisi		-	-	-	-	-	-	-	-	-	-	-	-	-	-	-	-
III.	**Yeni Bakiye (I+II)**		**3,497,322**	**22,933**	**-**	**-**	**-**	**(13,296)**	**-**	**-**	**(88,537)**	**7,583**	**1,107,196**	**35,540**	**869,812**	**5,438,553**	**-**	**5,438,553**
IV.	**Toplam Kapsamlı Gelir**		**-**	**-**	**-**	**-**	**-**	**(5,786)**	**-**	**-**	**303,232**	**(16,564)**	**-**	**-**	**1,109,838**	**1,390,720**	**-**	**1,390,720**
V.	**Nakden Gerçekleştirilen Sermaye Artırımı**		**-**	**-**	**-**	**-**	**-**	**-**	**-**	**-**	**-**	**-**	**-**	**-**	**-**	**-**	**-**	**-**
VI.	**İç Kaynaklardan Gerçekleştirilen Sermaye Artırımı**		**500,000**	**-**	**-**	**-**	**-**	**-**	**-**	**-**	**-**	**-**	**(500,000)**	**-**	**-**	**-**	**-**	**-**
VII.	**Ödenmiş Sermaye Enflasyon Düzeltme Farkı**		**-**	**-**	**-**	**-**	**-**	**-**	**-**	**-**	**-**	**-**	**-**	**-**	**-**	**-**	**-**	**-**
VIII.	**Hisse Senedine Dönüştürülebilir Tahviller**		**-**	**-**	**-**	**-**	**-**	**-**	**-**	**-**	**-**	**-**	**-**	**-**	**-**	**-**	**-**	**-**
IX.	**Sermaye Benzeri Borçlanma Araçları**		**-**	**-**	**-**	**-**	**-**	**-**	**-**	**-**	**-**	**-**	**-**	**-**	**-**	**-**	**-**	**-**
X.	**Diğer Değişiklikler Nedemiyle Artış /Azalış**		**(1,556)**	**317**	**1,239**	**-**	**-**	**-**	**-**	**-**	**-**	**-**	**(1,437)**	**-**	**-**	**(1,437)**	**-**	**(1,437)**
XI.	**Kâr Dağıtımı**		**-**	**-**	**-**	**-**	**-**	**-**	**-**	**-**	**-**	**-**	**863,266**	**-**	**(869,812)**	**(6,546)**	**-**	**(6,546)**
11.1	Dağıtılan Temettü		-	-	-	-	-	-	-	-	-	-	-	-	(6,546)	(6,546)	-	(6,546)
11.2	Yedeklere Aktarılan Tutarlar		-	-	-	-	-	-	-	-	-	-	863,266	-	(863,266)	-	-	-
11.3	Diğer		-	-	-	-	-	-	-	-	-	-	-	-	-	-	-	-
	Dönem Sonu Bakiyesi (III+IV+……+X+XI)	**(5.2.11.)**	**3,995,766**	**23,250**	**1,239**	**-**	**-**	**(19,082)**	**-**	**-**	**214,695**	**(8,981)**	**1,469,025**	**35,540**	**1,109,838**	**6,821,290**	**-**	**6,821,290**

(*) Kâr veya Zararda Yeniden Sınıflandırılacak Birikmiş Diğer Kapsamlı Gelirler ve Giderler kalemleri arasındaki geçişmeyi düzenlemek amaçlı sınıflama yapılmıştır.

1. Duran varlıklar birikmiş yeniden değerleme artışları/azalışları,
2. Tanımlanmış fayda planlarının birikmiş yeniden ölçüm kazançları/kayıpları,
3. Diğer (Özkaynak yöntemiyle değerlenen yatırımların diğer kapsamlı gelirinden kâr/zararda sınıflandırılmayacak payları ile diğer kâr veya zarar olarak yeniden sınıflandırılmayacak diğer kapsamlı gelir unsurlarının birikmiş tutarları)
4. Yabancı para çevrim farkları
5. Gerçeğe uygun değer farkı diğer kapsamlı gelire yansıtılan finansal varlıkların birikmiş yeniden değerleme ve/veya sınıflandırma kazançları/kayıpları,
6. Diğer (Nakit akış riskinden korunma kazançları/kayıpları, özkaynak yöntemiyle değerlenen yatırımların diğer kapsamlı gelirinden kâr/zararda sınıflandırılacak payları ve diğer kâr veya zarar olarak yeniden sınıflandırılacak diğer kapsamlı gelir unsurlarının birikmiş tutarları ifade etmektedir.)

İlişikteki notlar bu finansal tabloların tamamlayıcı parçalarıdır.

KUVEYT TÜRK KATILIM BANKASI ANONİM ŞİRKETİ
31 ARALIK 2019 TARİHİNDE SONA EREN HESAP DÖNEMİNE AİT
KONSOLİDE OLMAYAN NAKİT AKIŞ TABLOSU

(Tutarlar aksi belirtilmedikçe Bin Türk Lirası (TL) olarak ifade edilmiştir.)

6. NAKİT AKIŞ TABLOSU

		Dipnot	Bağımsız Denetimden Geçmiş Cari Dönem 01.01.2019-31.12.2019	Bağımsız Denetimden Geçmiş Geçmiş Dönem 01.01.2018-31.12.2018
A.	**BANKACILIK FAALİYETLERİNE İLİŞKİN NAKİT AKIŞLARI**			
1.1	**Bankacılık Faaliyet Konusu Varlık ve Yükümlülüklerdeki Değişim Öncesi Faaliyet Kârı**		**2,919,896**	**2,570,212**
1.1.1	Alınan Kâr Payları		8,005,455	5,660,024
1.1.2	Ödenen Kâr Payları		(3,917,151)	(2,615,318)
1.1.3	Alınan Temettüler		2,841	1,096
1.1.4	Alınan Ücret ve Komisyonlar		769,720	553,884
1.1.5	Elde Edilen Diğer Kazançlar		2,170,443	1,054,536
1.1.6	Zarar Olarak Muhasebeleştirilen Donuk Alacaklardan Tahsilatlar		431,694	106,667
1.1.7	Personele ve Hizmet Tedarik Edenlere Yapılan Nakit Ödemeler		(1,099,923)	(747,241)
1.1.8	Ödenen Vergiler		(726,502)	(403,118)
1.1.9	Diğer		(2,716,681)	(1,040,318)
1.2	**Bankacılık Faaliyetleri Konusu Varlık ve Yükümlülüklerdeki Değişim**		**14,804,111**	**1,932,566**
1.2.1	Gerçeğe Uygun Değer Farkı K/Z'a Yansıtılan FV'larda Net (Artış) Azalış		(3,524,324)	(4,710)
1.2.2	Bankalar Hesabındaki Net (Artış) Azalış		(564,636)	(1,744,784)
1.2.3	Kredilerdeki Net (Artış) Azalış		(12,696,274)	(9,392,623)
1.2.4	Diğer Varlıklarda Net (Artış) Azalış		261,964	(2,882,112)
1.2.5	Bankalardan Toplanan Fonlarda Net Artış (Azalış)		436,221	(57,331)
1.2.6	Diğer Toplanan Fonlarda Net Artış (Azalış)		31,065,402	14,012,363
1.2.7	Gerçeğe Uygun Değer Farkı K/Z'a Yansıtılan FY'lerde Net Artış (Azalış)		-	-
1.2.8	Alınan Kredilerdeki Net Artış (Azalış)		(4,746,536)	1,095,017
1.2.9	Vadesi Gelmiş Borçlarda Net Artış (Azalış)		-	-
1.2.10	Diğer Borçlarda Net Artış (Azalış)		4,572,294	906,746
I.	**Bankacılık Faaliyetlerinden Kaynaklanan Net Nakit Akışı**		**17,724,007**	**4,502,778**
B.	**YATIRIM FAALİYETLERİNE İLİŞKİN NAKİT AKIŞLARI**			
II.	**Yatırım Faaliyetlerinden Kaynaklanan Net Nakit Akışı**		**(8,553,521)**	**(1,829,187)**
2.1	İktisap Edilen İştirakler, Bağlı Ortaklıklar ve Birlikte Kontrol Edilen Ortaklıklar (İş Ortaklıkları)		-	**(152,061)**
2.2	Elden Çıkarılan İştirakler, Bağlı Ortaklıklar ve Birlikte Kontrol Edilen Ortaklıklar (İş Ortaklıkları)		-	16,901
2.3	Satın Alınan Menkul ve Gayrimenkuller		(118,542)	(62,514)
2.4	Elden Çıkarılan Menkul ve Gayrimenkuller		-	236,500
2.5	Elde Edilen Gerçeğe Uygun Değer Farkı Diğer Kapsamlı Gelire Yansıtılan Finansal Varlıklar		(5,746,318)	(4,203,508)
2.6	Elden Çıkarılan Gerçeğe Uygun Değer Farkı Diğer Kapsamlı Gelire Yansıtılan Finansal Varlıklar		-	2,409,765
2.7	Satın Alınan İtfa Edilmiş Maliyeti ile Ölçülen Finansal Varlıklar		(2,595,429)	-
2.8	Satılan İtfa Edilmiş Maliyeti ile Ölçülen Finansal Varlıklar		-	-
2.9	Diğer		(93,232)	(74,270)
C.	**FİNANSMAN FAALİYETLERİNE İLİŞKİN NAKİT AKIŞLARI**			
III.	**Finansman Faaliyetlerinden Sağlanan Net Nakit**		**1,354,442**	**(4,894)**
3.1	Krediler ve İhraç Edilen Menkul Değerlerden Sağlanan Nakit		-	-
3.2	Krediler ve İhraç Edilen Menkul Değerlerden Kaynaklanan Nakit Çıkışı		-	-
3.3	İhraç Edilen Sermaye Araçları		1,423,134	-
3.4	Temettü Ödemeleri		(6,546)	(4,894)
3.5	Kiralamaya İlişkin Ödemeler (*)		(62,146)	-
3.6	Diğer		-	-
IV.	**Yabancı Para Çevrim Farklarının Nakit ve Nakde Eşdeğer Varlıklar Üzerindeki Etkisi**	**(5.5.4)**	**1,688,034**	**(66,621)**
V.	**Nakit ve Nakde Eşdeğer Varlıklardaki Net Artış**		**12,212,962**	**2,602,076**
VI.	**Dönem Başındaki Nakit ve Nakde Eşdeğer Varlıklar**	**(5.5.1)**	**6,680,124**	**4,078,048**
VII.	**Dönem Sonundaki Nakit ve Nakde Eşdeğer Varlıklar**	**(5.5.1)**	**18,893,086**	**6,680,124**

(*) 31.12.2019 dönemi itibarıyla, 01.01.2019 tarihinden itibaren uygulanmaya başlanan "TFRS 16- Kiralamalar" Standardı kapsamında finansal tablolara alınan kiralamalara ilişkin ödemeleri içermektedir

KUVEYT TÜRK KATILIM BANKASI ANONİM ŞİRKETİ
31 ARALIK 2019 TARİHİNDE SONA EREN HESAP DÖNEMİNE AİT
KONSOLİDE OLMAYAN KAR DAĞITIM TABLOSU

(Tutarlar aksi belirtilmedikçe Bin Türk Lirası (TL) olarak ifade edilmiştir.)

7. KAR DAĞITIM TABLOSU

		Cari Dönem 01.01.2019 - 31.12.2019 (*)	Önceki Dönem 01.01.2018 - 31.12.2018 (*)
I.	**Dönem kârının dağıtımı**		
1.1.	Dönem kârı	1,415,267	1,126,057
1.2.	Ödenecek vergi ve yasal yükümlülükler (-)	305,429	256,245
1.2.1.	Kurumlar vergisi (Gelir vergisi)	401,181	454,141
1.2.2.	Gelir vergisi kesintisi	-	-
1.2.3.	Diğer vergi ve yasal yükümlülükler (**)	(95,752)	(197,896)
A.	**Net dönem kârı (1.1-1.2) (Not V-I-17-c)**	1,109,838	869,812
1.3.	Geçmiş dönemler zararı (-)	-	-
1.4.	Birinci tertip yasal yedek akçe (-)	-	43,490
1.5.	Bankada bırakılması ve tasarrufu zorunlu yasal fonlar (-)	-	-
B.	**Dağıtılabilir net dönem kârı [(A-(1.3+1.4+1.5)]**	1,109,838	826,322
1.6.	Ortaklara birinci temettü (-)	-	-
1.6.1.	Hisse senedi sahiplerine	-	-
1.6.2.	İmtiyazlı hisse senedi sahiplerine	-	-
1.6.3.	Katılma İntifa Senetlerine	-	-
1.6.4.	Kâra iştirakli tahvillere	-	-
1.6.5.	Kâr ve zarar ortaklığı belgesi sahiplerine	-	-
1.7.	Personele temettü (-)	-	-
1.8.	Yönetim kuruluna temettü (-)	-	6,546
1.9.	Ortaklara ikinci temettü (-)	-	-
1.9.1.	Hisse Senedi sahiplerine	-	-
1.9.2.	İmtiyazlı hisse Senedi Sahiplerine	-	-
1.9.3.	Katılma intifa senetlerine	-	-
1.9.4.	Kâra iştirakli tahvillere	-	-
1.9.5.	Kâr ve zarar ortaklığı belgesi sahiplerine	-	-
1.10.	İkinci tertip yasal yedek akçe (-)	-	-
1.11.	Statü yedekleri (-)	-	-
1.12.	Olağanüstü yedekler	-	247,260
1.13.	Diğer yedekler	-	72,180
1.14.	Özel fonlar	-	-
II.	**Yedeklerden dağıtım**		
2.1.	Dağıtılan yedekler	-	-
2.2.	İkinci tertip yasal yedekler (-)	-	-
2.3.	Ortaklara pay (-)	-	-
2.3.1.	Hisse senedi sahiplerine	-	-
2.3.2.	İmtiyazlı hisse senedi sahiplerine	-	-
2.3.3.	Katılma intifa senetlerine	-	-
2.3.4.	Kâra iştirakli tahvillere	-	-
2.3.5.	Kâr ve zarar ortaklığı belgesi sahiplerine	-	-
2.4.	Personele pay (-)	-	-
2.5.	Yönetim kuruluna pay (-)	-	-
III.	**Hisse başına kâr**		
3.1.	Hisse senedi sahiplerine	-	-
3.2.	Hisse senedi sahiplerine (%)	-	-
3.3.	İmtiyazlı hisse senedi sahiplerine	-	-
3.4.	İmtiyazlı hisse senedi sahiplerine (%)	-	-
IV.	**Hisse başına temettü**		
4.1.	Hisse senedi sahiplerine	-	-
4.2.	Hisse senedi sahiplerine (%)	-	-
4.3.	İmtiyazlı hisse senedi sahiplerine	-	-
4.4.	İmtiyazlı hisse senedi sahiplerine (%)	-	-

(*) Kar dağıtımı, Banka Genel Kurulu tarafından kararlaştırılmakta olup finansal tabloların düzenlendiği tarih itibarıyla Genel Kurul toplantısı henüz gerçekleştirilmemiştir.
(**) Ertelenmiş vergi geliri diğer vergi ve yasal yükümlülükler satırında gösterilmiştir. Kar dağıtımına konu edilmemesi gerekmekte olup olağanüstü yedekler içerisinde tutulmaktadır.

KUVEYT TÜRK KATILIM BANKASI ANONİM ŞİRKETİ
31 ARALIK 2019 TARİHİNDE SONA EREN HESAP DÖNEMİNE AİT
KONSOLİDE OLMAYAN FİNANSAL TABLOLARA İLİŞKİN AÇIKLAMA VE DİPNOTLAR
(Tutarlar aksi belirtilmedikçe Bin Türk Lirası (TL) olarak ifade edilmiştir.)

ÜÇÜNCÜ BÖLÜM

İLGİLİ DÖNEMDE UYGULANAN MUHASEBE POLİTİKALARINA İLİŞKİN AÇIKLAMALAR

1. Sunum esaslarına ilişkin açıklamalar

1.1 Finansal tablolar ile bunlara ilişkin açıklama ve dipnotların Türkiye Muhasebe Standartları ve Bankaların Muhasebe Uygulamalarına ve Belgelerin Saklanmasına İlişkin Usul ve Esaslar Hakkında Yönetmeliğe uygun olarak hazırlanması:

Banka, finansal tablolarını 1 Kasım 2006 tarihli ve 26333 sayılı Resmi Gazete'de yayımlanan "Bankaların Muhasebe Uygulamalarına ve Belgelerin Saklanmasına İlişkin Usul ve Esaslar Hakkında Yönetmelik" ve Bankacılık Düzenleme ve Denetleme Kurulu tarafından bankaların hesap ve kayıt düzenine ilişkin yayımlanan diğer düzenlemeler ile Bankacılık Düzenleme ve Denetleme Kurumu ("BDDK") genelge ve açıklamaları ve bunlar ile düzenlenmeyen konularda Kamu Gözetimi Muhasebe ve Denetim Standartları Kurumu ("KGK") tarafından yürürlüğe konulmuş olan Türkiye Finansal Raporlama Standartları hükümlerini içeren; "BDDK Muhasebe ve Finansal Raporlama Mevzuatı" na uygun olarak düzenlemektedir.

1.2 Finansal tabloların hazırlanmasında izlenen muhasebe politikaları ve kullanılan değerleme esasları:

Finansal tablolar, gerçeğe uygun değeri ile değerlenen gerçeğe uygun değer farkı kar zarara yansıtılan finansal araçlar, gerçeğe uygun değer farkı diğer kapsamlı gelire yansıtılan finansal varlıklar ve yükümlülükler dışında tarihi maliyet esasına göre hazırlanmaktadır.

Finansal tabloların BDDK Muhasebe ve Finansal Raporlama Mevzuatı'na göre hazırlanmasında Banka yönetiminin bilançodaki varlık ve yükümlülükler ile bilanço tarihi itibarıyla koşullu konular hakkında varsayımlar ve tahminler yapması gerekmektedir. Söz konusu varsayımlar ve tahminler esas itibarıyla finansal araçların gerçeğe uygun değer hesaplamalarını ve varlıkların değer düşüklüğünü içermekte olup düzenli olarak gözden geçirilmekte, gerekli düzeltmeler yapılmakta ve bu düzeltmelerin etkisi gelir tablosuna yansıtılmaktadır.

1.3 Muhasebe tahminlerindeki değişiklikler, hatalar ve sınıflandırmalar

Muhasebe tahminlerindeki değişiklikler, yalnızca bir döneme ilişkin ise, değişikliğin yapıldığı cari dönemde, gelecek dönemlere ilişkin ise, hem değişikliğin yapıldığı dönemde hem de gelecek dönemlerde, ileriye yönelik olarak uygulanır. Banka'nın cari yıl içerisinde muhasebe tahminlerinde önemli bir değişikliği olmamıştır. Tespit edilen önemli muhasebe hataları geriye dönük olarak uygulanır ve önceki dönem finansal tabloları yeniden düzenlenir.

1.4 Finansal tabloların paranın cari satın alma gücüne göre düzenlenmesi:

Banka'nın finansal tabloları 31 Aralık 2004 tarihine kadar "Yüksek Enflasyonlu Ekonomilerde Finansal Raporlamaya İlişkin Türkiye Muhasebe Standardı" TMS 29 uyarınca enflasyon düzeltmesine tabi tutulmuştur. Bankacılık Düzenleme ve Denetleme Kurulu'nun 21 Nisan 2005 tarih - 1623 sayılı kararı ve 28 Nisan 2005 tarihli Genelgesi ile enflasyon muhasebesi uygulanmasını gerektiren göstergelerin ortadan kalktığı belirtilmiş ve 1 Ocak 2005'ten itibaren enflasyon muhasebesi uygulanmamıştır.

1.5 TFRS 9 Finansal Araçlar Standardına İlişkin Açıklamalar:

Kamu Gözetimi Muhasebe ve Denetim Standartları Kurumu tarafından 19 Ocak 2017 tarihli ve 29953 sayılı Resmi Gazete'de yayımlanan finansal araçların sınıflandırılması ve ölçümü ile alakalı "TFRS 9 Finansal Araçlar" standardı 1 Ocak 2018 tarihinden geçerli olmak üzere "TMS 39 Finansal Araçlar: Muhasebeleştirme ve Ölçme" standardının yerine ilk kez uygulamaya başlamıştır.

TFRS 9 aynı zamanda riskten korunma muhasebesinin risk yönetimi uygulamaları ile uyumlu hale getirilmesini amaçlayan yeni finansal riskten korunma muhasebesi kurallarını da içermektedir. TFRS 9, muhasebe politikası seçiminde TFRS 9'un finansal riskten korunma muhasebesinin kabulünü erteleme ve TMS 39'un korunma muhasebesi hükümlerinin uygulanmasına devam etme seçeneğini sunmaktadır. Banka bu kapsamda TMS 39'un riskten korunma muhasebesi hükümlerini uygulamaya devam etmektedir.

KUVEYT TÜRK KATILIM BANKASI ANONİM ŞİRKETİ
31 ARALIK 2019 TARİHİNDE SONA EREN HESAP DÖNEMİNE AİT
KONSOLİDE OLMAYAN FİNANSAL TABLOLARA İLİŞKİN AÇIKLAMA VE DİPNOTLAR
(Tutarlar aksi belirtilmedikçe Bin Türk Lirası (TL) olarak ifade edilmiştir.)

TFRS 9 kapsamında olan tüm finansal varlıkların, ilk muhasebeleştirme sonrasında, itfa edilmiş maliyeti veya gerçeğe uygun değeri üzerinden muhasebeleştirilmesi gerekmektedir. Özellikle, sözleşmeye dayalı nakit akışlarını tahsil etmeyi amaçlayan bir işletme modeli içinde tutulan borçlanma araçları ile yalnızca anapara ve anapara bakiyesine ilişkin kar payı ödemelerini içeren sözleşmeye bağlı nakit akışlarına sahip borçlanma araçları, sonraki muhasebeleştirmede genellikle itfa edilmiş maliyetinden ölçülür. Hem sözleşmeye dayalı nakit akışlarını tahsil etmek, hem de finansal varlığı satmak amacıyla elde tutan bir işletme modeli içinde tutulan borçlanma araçları ile belirli tarihlerde sadece anapara ve anapara bakiyesinden kaynaklanan kar payı ödemelerini içeren nakit akışlarına yol açan borçlanma araçlarının genel olarak gerçeğe uygun değer değişimi diğer kapsamlı gelire yansıtılarak ölçülür. Diğer tüm borçlanma araçları ve özkaynak araçları, sonraki hesap dönemlerinin sonunda gerçeğe uygun değerleriyle ölçülür. Ayrıca, TFRS 9 uyarınca işletmeler, ticari amaçla elde tutulmayan özkaynak aracına yapılan yatırımın gerçeğe uygun değerinde meydana gelen değişimlerin diğer kapsamlı gelirde sunulması konusunda geri dönülemeyecek bir tercihte bulunabilirler.

Bu tür yatırımlardan sağlanan temettüler, açıkça yatırımın maliyetinin bir kısmının geri kazanılması niteliğinde olmadıkça, kar veya zarar olarak finansal tablolara alınır.

Sözleşmeye dayalı nakit akım özelliklerinin ve iş modellerinin beraber uygulanması sonucunda, TMS 39'daki mevcut sınıflandırmaya kıyasla, finansal varlıkların sınıflandırılmasındaki farklılıklar mali tablolara yansıtılmıştır.

Finansal araçların ilk muhasebeleştirilme esnasında hangi kategoride sınıflandırılacağı, yönetim için kullanılan ilgili iş modeli ile sözleşmeye bağlı nakit akışların özelliklerine bağlıdır.

Finansal araçların sınıflandırılması ve ölçümü:

TFRS 9 standardına göre finansal varlıkların sınıflandırılması ve ölçümü, finansal varlığın yönetildiği iş modeline ve sadece anapara ve anapara bakiyesine ilişkin kar payı ödemelerini içeren sözleşmeye dayalı nakit akışlarına bağlı olup olmadığına göre belirlenmiştir.

İlk defa finansal tablolara alınması sırasında, her bir finansal varlık, gerçeğe uygun değeri kar veya zarara yansıtılarak, itfa edilmiş maliyeti üzerinden ya da gerçeğe uygun değer değişimi diğer kapsamlı gelire yansıtılarak ölçülen finansal varlık olarak sınıflandırılabilmektedir. Finansal yükümlülüklerin sınıflandırılması ve ölçümü için ise TMS 39'daki mevcut hükümlerin uygulanması büyük ölçüde değişmemektedir.

Beklenen Zarar Karşılıklarına ilişkin açıklamalar:

22 Haziran 2016 tarih ve 29750 sayılı Resmi Gazete'de yayımlanmış olan "Kredilerin Sınıflandırılması ve Bunlar İçin Ayrılacak Karşılıklara İlişkin Usul ve Esaslar Hakkında Yönetmelik" uyarınca Banka 1 Ocak 2018 tarihinden itibaren değer düşüklüğü karşılıklarını TFRS 9 hükümlerine uygun olarak ayırmaya başlamıştır. Beklenen kredi zararları tahmini tarafsız, olasılıklara göre ağırlıklandırılmış ve geçmiş olaylar, mevcut şartlar ve gelecekteki ekonomik şartlara ilişkin tahminler hakkında desteklenebilir bilgiler içermelidir.

Beklenen Kredi Zararı hesaplamasının temel bileşenlerine dair modelleme çalışmaları yapılmış ve çeşitli kredi portföyleri bazında Temerrüt Olasılığı (TO) modelleri geliştirilmiştir. Kredi portföyleri, bankacılık faaliyetlerine esas teşkil eden müşteri segmentlerine göre belirlenmiştir. İçsel Derecelendirmeye Dayalı Yaklaşım'da (İDD) kullanılmak üzere geliştirilen bu modellerle üretilen Döngüsel Temerrüt Olasılıkları, Anlık Temerrüt Olasılıklarına çevrilmekte ve TFRS 9 kapsamında Beklenen Kredi Zararı hesaplaması yapılırken bu anlık temerrüt olasılıkları kullanılmaktadır. Temerrüt Halinde Kayıp (THK) hesaplaması, yasal kesinti oranlarını ve teminatsız kredilerde Banka'nın geçmiş tahsilat performansını yansıtmaktadır. Temerrüt Tutarı (TT), nakdi krediler için raporlama tarihindeki kullanılmış bakiyeye, gayrinakdi krediler ve taahhüt riskleri için krediye dönüşüm oranı uygulandıktan sonraki bakiyeye tekabül eder.

Makroekonomik senaryolar TO ve THK değerlerine etki etmektedir. Baz, İyi ve Kötü senaryo olmak üzere 3 farklı senaryo ile beklenen kredi zararı tutarı hesaplanmaktadır. Borçluların temerrüt olasılıkları ve temerrüt halinde kayıp oranları her bir senaryo bazında değişmektedir.

Banka, ilk muhasebeleştirmeden sonra kredi kalitesindeki değişime dayanan '3 aşamalı' değer düşüklüğü modeli oluşturmuştur:

Aşama 1: İlk muhasebeleştirmeden bir sonraki raporlama dönemine kadar kredi riskinde önemli bir artış olmayan veya raporlama tarihinde düşük kredi riski olan finansal araçları kapsar. Bu varlıklar için, 12 aylık beklenen kredi zararı muhasebeleştirilir. 30 Haziran 2019 tarihi itibarıyla belirli kamu kurum ve kuruluşlarından kaynaklanan alacaklar ve bu kurum ve kuruluşlar tarafından ihraç edilen menkul kıymetlerin beklenen zarar karşılıkları hesaplamalarında Basel II' de yer alan minimum temerrüt olasılığı oranı kullanılmaktadır.

KUVEYT TÜRK KATILIM BANKASI ANONİM ŞİRKETİ
31 ARALIK 2019 TARİHİNDE SONA EREN HESAP DÖNEMİNE AİT
KONSOLİDE OLMAYAN FİNANSAL TABLOLARA İLİŞKİN AÇIKLAMA VE DİPNOTLAR
(Tutarlar aksi belirtilmedikçe Bin Türk Lirası (TL) olarak ifade edilmiştir.)

Bununla birlikte, 30 Eylül 2019 tarihi itibarıyla, beklenen zarar karşılıkları hesaplamalarında TCMB ve diğer bankalarda tutulan plasmanlarda 1 yıl olan ortalama vade tahminini 14 gün olacak şekilde güncellemiştir. Banka'nın söz konusu tahminlerde yaptığı değişiklik, 31 Aralık 2019 tarihi itibarıyla hesaplanan beklenen zarar karşılıklarında 73,904 TL azalışa neden olmuştur.

Aşama 2: İlk muhasebeleştirmeden sonra kredi riskinde önemli artış olan fakat değer düşüklüğüne ilişkin tarafsız bir kanıt olmayan finansal varlıkları kapsar. Bu varlıklar için, ömür boyu beklenen kredi zararı muhasebeleştirilir.Bu kapsamda; bir finansal varlığın, kredi riskinin önemli derecede artmasının ve 2. Aşamaya aktarılmasının belirlenmesinde dikkate alınan temel hususlar bunlarla sınırlı olmamakla birlikte aşağıdaki gibidir.

- Raporlama tarihi itibariyle 30 günden fazla gecikmiş olması
- Yeniden yapılandırma kapsamında bulunması
- Yakın İzlemede bulunması
- Rating notunda bozulmanın değerlendirilmesi

Rating notunda bozulma tanımı, Banka tarafından Banka'nın içsel derecelendirmeye dayalı kredi derecelendirme modellerinden yararlanılarak kredinin açılış tarihindeki rating notu ile raporlama tarihindeki rating notunun karşılaştırılmasıdır. Kredi için raporlama tarihinde hesaplanan rating notunun belirlenen eşik değerleri aşması ratingte bozulma olarak kabul edilir.

Aşama 3: Raporlama tarihinde değer düşüklüğü için tarafsız kanıtın olduğu finansal varlıkları içerir. Bu varlıklar için, ömür boyu beklenen kredi zararı muhasebeleştirilir.
Banka, kredi ve diğer alacakların TFRS 9 uyarınca ayrılan karşılıklarını periyodik sıklıkla geriye dönük olarak sonuçları baz alınarak değerlendirmekte ve bu değerlendirmelerin sonucunda gerekli gördüğü takdirde sepetlendirme kurallarında ve ilgili karşılık bakiyelerinin hesaplamasında kullanılan parametrelerde güncellemeler yapmaktadır.

1.6 TFRS 15 Müşteri Sözleşmelerinden Hasılat Standardına İlişkin Açıklamalar:

TFRS 15 Müşteri Sözleşmelerinden Hasılat standardı hasılatın kayda alınmasına ilişkin tek ve kapsamlı bir model ve rehber sunmakta olup TFRS 15' e uygun olarak kaydedilmektedir.

1.7 TFRS 16 Kiralamalar Standardına İlişkin Açıklamalar

"TFRS 16 Kiralamalar" Standardı 31 Aralık 2018 tarihinden sonra başlayan hesap dönemlerinde uygulanmak üzere 16 Nisan 2018 tarihli ve 29826 sayılı Resmi Gazete'de yayımlanmıştır. 1 Ocak 2019 tarihinden itibaren geçerli olan "TFRS 16 Kiralamalar" Standardı ile birlikte faaliyet kiralaması ile finansal kiralama arasındaki fark ortadan kalkmış olup, kiralama işlemleri kiracılar tarafından varlık (kullanım hakkı varlığı) olarak varlıklarda ve kiralama işlemlerinden borçlar olarak yükümlülüklerde gösterilmeye başlanmıştır. TFRS 16 Standardı kiracılar açısından finansal kiralama işlemlerinin bilançoda ve operasyonel kiralama işlemlerinin bilanço dışında direkt gider olarak gösterilmesi şeklindeki ikili muhasebe modelini ortadan kaldırmaktadır. Kiraya verenler açısından mevcut uygulama benzer şekilde devam etmektedir.

Banka, 1 Ocak 2019 tarihinden itibaren TFRS 16 Kiralamalar standardı uygulamasına geçiş yapmıştır. Bu standart, ilk kez uygulandığı tarihte finansal tablolara uygulamasında basitleştirilmiş model tercih edilmiştir. Bu kapsamda. Banka, daha önce TMS 17 uyarınca faaliyet kiralaması olarak sınıflandırılmış kiralamalar için, ilk uygulama tarihinde, finansal tablolarına bir kira yükümlülüğü ve bir kullanım hakkı varlığı yansıtmaktadır. Banka, söz konusu kira yükümlülüğünü, geri kalan kira ödemelerinin, Banka'nın ilk uygulama tarihindeki alternatif borçlanma maliyet oranı kullanılarak iskonto edilmiş bugünkü değeri üzerinden ölçmektedir. Ayrıca Banka, söz konusu kullanım hakkı varlığını, her bir kiralama bazında ilk uygulama tarihinden hemen önce finansal durum tablosuna yansıtılan, ön ödemesi yapılmış veya tahakkuk etmiş tüm kira ödemelerinin tutarına göre düzeltilmiş olan kira yükümlülüğüne eşit bir tutar üzerinden ölçmektedir. Banka'nın 31 Aralık 2019 tarihi itibarıyla net 307,782 TL tutarında kullanım hakkı varlığı ve net 326,178 TL tutarında iskonto edilmiş kira yükümlülüğü bulunmaktadır.

		01 /01/2019
	Gayrimenkul	**Araç**
Operasyonel kiralama taahhütleri		
TFRS 16 kapsamı dışında bırakılan sözleşmeler (-)	-	-
Toplam kiralama yükümlülüğü	498,719	24,154
İskonto edilmiş kiralama yükümlülüğü (1 Ocak 2019)	**298,513**	**21,740**

Aktifleşen kullanım hakkı varlığının 17,582 TL tutarındaki kısmı TFRS 16 uygulaması öncesi peşin ödenmiş giderler altında muhasebeleştirilen ödemesi yapılmış kira giderlerinin kullanım hakkı varlıklarına sınıflandırılmasından oluşmaktadır.

KUVEYT TÜRK KATILIM BANKASI ANONİM ŞİRKETİ
31 ARALIK 2019 TARİHİNDE SONA EREN HESAP DÖNEMİNE AİT
KONSOLİDE OLMAYAN FİNANSAL TABLOLARA İLİŞKİN AÇIKLAMA VE DİPNOTLAR
(Tutarlar aksi belirtilmedikçe Bin Türk Lirası (TL) olarak ifade edilmiştir.)

2. Finansal araçların kullanım stratejisi ve yabancı para cinsinden işlemlere ilişkin açıklamalar

Banka, kullandığı kaynakların ve aktiflerin risk ve getiri açısından dengesini kurarak, riskleri azaltmaya ve kazançları artırmaya yönelik bir aktif-pasif yönetimi stratejisi takip etmektedir. Aktif-pasif yönetiminin temel hedefi Banka'nın likidite riski, kur riski ve kredi riskini belli sınırlar içinde tutmak; karlılığı artırmak ve Banka'nın özkaynaklarını güçlendirmektir. Banka'nın aktif-pasif yönetimi "Aktif-Pasif Komitesi ("APKO")" tarafından Banka Üst Düzey Risk Komitesi'nce belirtilen risk limitleri dahilinde yürütülmektedir.

Yabancı para işlemlerden doğan kur farkı gelirleri ve giderleri işlemin yapıldığı dönemde kayıtlara kaydedilmektedir. Dönem sonlarında, yabancı para aktif ve pasif hesapların bakiyeleri, dönem sonu değerleme kurlarıyla açıkladığı kurlardan değerlemeye tabi tutularak Türk Lirası'na çevrilmiş ve oluşan kur farkları, kambiyo karı veya zararı olarak kayıtlara yansıtılmıştır.

Borçlanmayı temsil eden menkul değerler ile parasal nitelikli finansal aktiflerin Türk Lirası'na dönüştürülmesinden kaynaklanan farklar gelir tablosuna dahil edilmektedir. Banka'nın aktifleştirdiği kur farkı bulunmamaktadır.

3. İştirak ve bağlı ortaklıklara ilişkin bilgiler

Türk parası cinsinden iştirakler ve bağlı ortaklıklar, "Konsolide ve Bireysel Finansal Tablolara İlişkin Türkiye Muhasebe Standardı" ("TMS 27") uyarınca maliyet değeriyle muhasebeleştirilmekte ve varsa değer kaybı ile ilgili karşılık düşüldükten sonra, konsolide olmayan finansal tablolara yansıtılmaktadır.

4. Vadeli işlem ve opsiyon sözleşmeleri ile türev ürünlere ilişkin açıklamalar

Banka, yabancı para pozisyon riskini azaltmak ve döviz likiditesini yönetmek amacıyla yabancı para vadeli döviz işlemlerine girmektedir. Banka'nın türev ürünleri "TFRS 9" gereğince "Riskten Korunma Amaçlı" ve "Gerçeğe Uygun Değeri(GUD) Kar ya da Zarara Yansıtılan Finansal Varlık'' olarak sınıflandırılmaktadır. Buna göre, bazı türev işlemler ekonomik olarak Banka için risklere karşı etkin bir koruma sağlamakla birlikte, muhasebesel olarak "TFRS 9" kapsamında riskten korunma amaçlı olarak tanımlanamayanlar Gerçeğe Uygun Değeri(GUD) Kar ya da Zarara Yansıtılan Finansal Varlık'' olarak muhasebeleştirilmekte ve rayiç değerleri ile bilançoda "Türev Finansal Varlıklar / Borçlar" hesabında izlenmektedir.

Türev işlemlerden doğan yükümlülük ve alacaklar sözleşme tutarları üzerinden nazım hesaplara kaydedilmektedir.

Vadeli döviz alım satım ve swap işlemlerinin gerçeğe uygun değerleri indirgenmiş nakit akım modelinin kullanılması suretiyle hesaplanmaktadır. Alım satım amaçlı türev işlemlerin gerçeğe uygun değerinde meydana gelen farklar, gelir tablosunda "Ticari Kar/Zarar" kaleminde muhasebeleştirilmektedir.

Saklı türev ürünler, ilgili saklı türev ürünün ekonomik özellikleri ve risklerinin esas sözleşmenin ekonomik özellikleri ve riskleri ile yakından ilgili olmaması; saklı türev ürünle aynı sözleşme koşullarına haiz farklı bir aracın türev ürün tanımını karşılamakta olması ve karma finansal aracın, gerçeğe uygun değerindeki değişiklikler kar veya zararda muhasebeleştirilen bir biçimde gerçeğe uygun değerden ölçülmemesi durumunda esas sözleşmeden ayrıştırılmaktadır ve "TFRS 9"a göre türev ürünü olarak muhasebeleştirilmektedir. Esas sözleşme ile söz konusu saklı türev ürününün yakından ilişkili olması halinde ise esas sözleşmenin dayandığı standarda göre muhasebeleştirilmektedir.

TFRS 9, muhasebe politikası seçiminde TFRS 9'un finansal riskten korunma muhasebesinin kabulünü erteleme ve TMS 39'un korunma muhasebesi hükümlerinin uygulanmasına devam etme seçeneğini sunmaktadır. Banka bu kapsamda TMS 39'un korunma muhasebesi hükümlerini uygulamaya devam edecektir. Buna ilaveten, sabit kar paylı finansal enstrümanlarının nakit akış riskinden korunmak amacıyla swap işlemleri gerçekleştirmektedir. Nakit akış riskinden korunma muhasebesinde, riskten korunma aracının gerçeğe uygun değer değişiminin etkin kısmı özkaynaklar altında "Riskten korunma fonları" hesabında, etkin olmayan kısmı ise gelir tablosunda muhasebeleştirilmektedir. Riskten korunan kaleme ilişkin nakit akışlarının kar veya zararı etkilediği dönemlerde, ilgili riskten korunma aracının kâr/zararı da özkaynaktan çıkartılarak gelir tablosuna yansıtılmaktadır.

Banka, riskten korunma muhasebesinin başlangıcında ve her raporlama döneminde etkinlik testleri gerçekleştirmektedir. Etkinlik testleri "Tutarsal Dengeleme ("Dolar off-set yöntemi") Yöntemi" ile yapılmakta ve etkinliğin %80-%125 aralığında gerçekleşmesi durumunda riskten korunma muhasebesine devam edilmektedir. Riskten korunma muhasebesi, riskten korunma aracının sona ermesi, gerçekleşmesi, satılması veya etkinlik testinin etkin olmaması durumunda sona erdirilmektedir. Gerçeğe uygun değer riskinden korunma muhasebesinin sona erdirilmesinde, riskten korunan finansal enstrümanlar üzerine uygulanan gerçeğe uygun değer riskinden korunma muhasebesinin yarattığı değerleme etkileri, riskten korunan finansal enstrümanın ömrü boyunca amortisman yöntemiyle gelir tablosuna yansıtılmaktadır.

Nakit akış riskinden korunma muhasebesinin sona erdirilmesi durumunda ise nakit akış riskinden korunma muhasebesi kapsamında özkaynaklar altında muhasebeleştirilen kar/zarar, riskten korunma konusu kaleme ilişkin nakit akışları gerçekleşene kadar özkaynaklar altında "Riskten korunma fonları" hesabında kalmaya devam etmektedir. Riskten korunma konusu kaleme ilişkin nakit akışların gerçekleşmesi durumunda özkaynaklar altında muhasebeleştirilen kar/zarar, gelir tablosuna sınıflandırılır.

KUVEYT TÜRK KATILIM BANKASI ANONİM ŞİRKETİ
31 ARALIK 2019 TARİHİNDE SONA EREN HESAP DÖNEMİNE AİT
KONSOLİDE OLMAYAN FİNANSAL TABLOLARA İLİŞKİN AÇIKLAMA VE DİPNOTLAR
(Tutarlar aksi belirtilmedikçe Bin Türk Lirası (TL) olarak ifade edilmiştir.)

5. Kar payı gelir ve giderine ilişkin açıklamalar

Kar payı gelirleri kullandırılan fonlar üzerinden tahakkuk esasına göre iç verim oranı yöntemi kullanılarak kayıtlara kaydedilmekte olup, finansal tablolarda kar payı gelirleri hesabında muhasebeleştirilmiştir. Banka, iç verim yöntemini uygularken, etkin kar oranının hesabına dâhil edilen ücretleri, işlem maliyetlerini finansal aracın beklenen ömrü boyunca itfa eder. Finansal varlık kredi değer düşüklüğüne uğrarsa ve donuk alacak olarak sınıflanırsa, TFRS 9 Finansal Araçlar Standardı kapsamından bu müşteriler için kar tahakkuk ve reeskontları hesaplanmaktadır.

Banka, kar/zarar katılma hesapları üzerinden birim değer hesaplama yöntemine göre gider reeskontu hesaplamaktadır ve bu tutarlar bilançoda "Toplanan Fonlar" hesabı üzerinde gösterilmiştir.

6. Ücret ve komisyon gelir ve giderlerine ilişkin açıklamalar

Tahsil edildikleri dönemde gelir veya gider kaydedilen bazı bankacılık işlemlerinden alınan ücret ve komisyon gelir ve giderleri dışında, ücret ve komisyon gelir ve giderleri ilişkilendirilen işlemin süresine bağlı olarak gelir tablosuna yansıtılmaktadır. İtfa edilmiş maliyeti ile ölçülen finansal enstrümanların iç verim yöntemindeki etkin kar oranının ayrılmaz bir parçası olanlar dışındaki ücret ve komisyonlar, TFRS 15 Müşteri Sözleşmelerinden Hasılat standardına uygun olarak muhasebeleştirilir.

Hizmet verildiği dönemde tek seferde gelir kaydedilen bazı bankacılık işlemleriyle ilgili ücret gelirleri haricindeki ücret ve komisyon gelir ve giderleri ile diğer kredi kurum ve kuruluşlarına ödenen kredi ücret ve komisyon giderleri hizmet süresi boyunca tahakkuk esasına göre muhasebeleştirilmektedir.

Banka tarafından kullandırılan krediler için peşin tahsil edilen ücret ve komisyonların cari dönemi ilgilendirilen bölümü Türkiye Muhasebe Standardı hükümleri çerçevesinde iç verim yöntemi ile dönem gelirlerine yansıtılmaktadır. Peşin tahsil edilen ücret ve komisyonların gelecek döneme ilişkin kısımları ise "Kazanılmamış Gelirler" hesabına kaydedilerek bilançoda "Diğer Yabancı Kaynaklar" içerisinde gösterilmektedir.

7. Finansal varlıklara ilişkin açıklama ve dipnotlar

Banka, finansal varlıklarını "Gerçeğe Uygun Değer Farkı Kâr/Zarara Yansıtılan Finansal Varlıklar", "Gerçeğe Uygun Değer Farkı Diğer Kapsamlı Gelire Yansıtılan Finansal Varlıklar" veya "İtfa Edilmiş Maliyeti ile Ölçülen Finansal Varlıklar" olarak sınıflandırmakta ve muhasebeleştirmektedir. Söz konusu finansal varlıklar, Kamu Gözetimi Muhasebe ve Denetim Standartları Kurumu (KGK) tarafından 19 Ocak 2017 tarihli ve 29953 sayılı Resmi Gazete'de yayımlanan finansal araçların sınıflandırılması ve ölçümüne ilişkin "TFRS 9 Finansal Araçlar" standardının üçüncü bölümünde yer alan "Finansal Tablolara Alma ve Finansal Tablo Dışı Bırakma" hükümlerine göre kayıtlara alınmakta veya çıkarılmaktadır. Finansal varlıklar ilk kez finansal tablolara alınması esnasında gerçeğe uygun değerinden ölçülmektedir. "Gerçeğe Uygun Değer Farkı Kâr/Zarara Yansıtılan Finansal Varlıklar" dışındaki finansal varlıkların ilk ölçümünde işlem maliyetleri de gerçeğe uygun değere ilave edilmekte veya gerçeğe uygun değerden düşülmektedir.

Banka, finansal bir varlığı sadece finansal araca ilişkin sözleşme hükümlerine taraf olduğunda finansal durum tablosuna almaktadır. Finansal bir varlığın ilk kez finansal tablolara alınması sırasında, Banka yönetimi tarafından belirlenen iş modeli ve finansal varlığın sözleşmeye bağlı nakit akışlarının özellikleri dikkate alınmaktadır. Banka yönetimi tarafından belirlenen iş modeli değiştirildiğinde, bu değişiklikten etkilenen tüm finansal varlıklar yeniden sınıflandırılmakta ve yeniden sınıflandırma ileriye yönelik olarak uygulanmaktadır. Bu tür durumlarda, daha önce finansal tablolara alınmış olan kazanç, kayıp veya kar payları için herhangi bir düzeltme yapılmamaktadır.

KUVEYT TÜRK KATILIM BANKASI ANONİM ŞİRKETİ
31 ARALIK 2019 TARİHİNDE SONA EREN HESAP DÖNEMİNE AİT
KONSOLİDE OLMAYAN FİNANSAL TABLOLARA İLİŞKİN AÇIKLAMA VE DİPNOTLAR
(Tutarlar aksi belirtilmedikçe Bin Türk Lirası (TL) olarak ifade edilmiştir.)

7.1 Gerçeğe Uygun Değer Farkı Kar/Zarar'a Yansıtılan Finansal Varlıklar:

Gerçeğe uygun değer farkı kâr/zarar'a yansıtılan finansal varlıklar, sözleşmeye bağlı nakit akışlarını tahsil etmek için elde tutmayı amaçlayan iş modeli ile sözleşmeye bağlı nakit akışlarının tahsil edilmesini ve satılmasını amaçlayan iş modeli dışında kalan diğer model ile yönetilen finansal varlıklar ile finansal varlığa ilişkin sözleşme şartlarının, belirli tarihlerde sadece anapara ve anapara bakiyesinden kaynaklanan kar payı ödemelerini içeren nakit akışlarına yol açmaması durumunda; piyasada kısa dönemde oluşan fiyat ve benzeri unsurlardaki dalgalanmalardan kâr sağlamak amacıyla elde edilen, veya elde edilme nedeninden bağımsız olarak, kısa dönemde kâr sağlamaya yönelik bir portföyün parçası olan finansal varlıklardır. Gerçeğe uygun değer farkı kâr/zarar'a yansıtılan finansal varlıklar, gerçeğe uygun değerleri ile kayda alınmakta ve kayda alınmalarını takiben de gerçeğe uygun değerleri ile değerlemeye tabi tutulmaktadır. Yapılan değerleme sonucu oluşan kazanç ve kayıplar kâr/zarar hesaplarına dahil edilmektedir.

7.2 Gerçeğe Uygun Değer Farkı Diğer Kapsamlı Gelire Yansıtılan Finansal Varlıklar:

Finansal varlığın sözleşmeye bağlı nakit akışlarının tahsil edilmesini ve finansal varlığın satılmasını amaçlayan bir iş modeli kapsamında elde tutulmasına ek olarak finansal varlığa ilişkin sözleşme şartlarının, belirli tarihlerde sadece anapara ve anapara bakiyesinden kaynaklanan kar payı ödemelerini içeren nakit akışlarına yol açması durumlarında finansal varlık, gerçeğe uygun değer farkı diğer kapsamlı gelire yansıtılan olarak sınıflandırılmaktadır.

Gerçeğe uygun değer farkı diğer kapsamlı gelire yansıtılan finansal varlıklar, gerçeğe uygun değerini yansıtan elde etme maliyetlerine işlem maliyetlerinin eklenmesi ile kayda alınmaktadır. Gerçeğe uygun değer farkı diğer kapsamlı gelire yansıtılan finansal varlıklar kayda alınmalarını takiben gerçeğe uygun değeriyle değerlenmektedir. Gerçeğe uygun değer farkı diğer kapsamlı gelire yansıtılan menkul değerlerin etkin kar payı yöntemi ile hesaplanan kar payı gelirleri ile sermayede payı temsil eden menkul değerlerin temettü gelirleri gelir tablosuna yansıtılmaktadır. Gerçeğe uygun değer farkı diğer kapsamlı gelire yansıtılan finansal varlıkların gerçeğe uygun değerleri ile itfa edilmiş maliyetleri arasındaki fark yani "Gerçekleşmemiş kâr ve zararlar" ise ilgili finansal varlığa karşılık gelen değerin tahsili, varlığın satılması, elden çıkarılması veya zafiyete uğraması durumlarından birinin gerçekleşmesine kadar dönemin gelir tablosuna yansıtılmamakta ve özkaynaklar altındaki "Kâr veya Zararda Yeniden Sınıflandırılacak Birikmiş Diğer Kapsamlı Gelirler veya Giderler" hesabında izlenmektedir. Söz konusu menkul değerlerin tahsil edildiğinde veya elden çıkarıldığında özkaynak içinde yansıtılan birikmiş gerçeğe uygun değer farkları gelir tablosuna yansıtılmaktadır.

Gerçeğe uygun değer farkı diğer kapsamlı gelire yansıtılan finansal varlıklar olarak sınıflanan sermayede payı temsil eden menkul değerler teşkilatlanmış piyasalarda işlem görmesi ve/veya gerçeğe uygun değeri güvenilir bir şekilde belirlenebilmesi durumunda gerçeğe uygun değerleri ile muhasebeleştirilmekte, teşkilatlanmış piyasalarda işlem görmemesi ve gerçeğe uygun değeri güvenilir bir şekilde belirlenememesi durumunda, değer kaybı ile ilgili karşılık düşüldükten sonra maliyet bedelleri ile finansal tablolara yansıtılmaktadır.

İlk defa finansal tablolara almada işletme, ticari amaçla elde tutulmayan bir özkaynak aracına yapılan yatırımın gerçeğe uygun değerindeki sonraki değişikliklerin diğer kapsamlı gelirde sunulması konusunda, geri dönülemeyecek bir tercihte bulunulabilir. Bu tercihin yapılması durumunda, söz konusu yatırımdan elde edilen temettüler, kâr veya zarar olarak finansal tablolara alınır.

7.3 İtfa Edilmiş Maliyeti ile Ölçülen Finansal Varlıklar:

Finansal varlığın, sözleşmeye bağlı nakit akışlarının tahsil edilmesini amaçlayan bir iş modeli kapsamında elde tutulması ve finansal varlığa ilişkin sözleşme şartlarının, belirli tarihlerde sadece anapara ve anapara bakiyesinden kaynaklanan kar payı ödemelerini içeren nakit akışlarına yol açması durumunda finansal varlık itfa edilmiş maliyeti ile ölçülen finansal varlık olarak sınıflandırılmaktadır.

İtfa Edilmiş Maliyeti ile Ölçülen Finansal Varlıklar; vadesine kadar saklama niyetiyle elde tutulan ve fonlama kabiliyeti dahil olmak üzere vade sonuna kadar elde tutulabilmesi için gerekli koşulların sağlanmış olduğu, sabit veya belirlenebilir ödemeleri ile sabit vadesi bulunan ve krediler ve alacaklar dışında kalan finansal varlıklardan oluşmaktadır. İtfa Edilmiş Maliyeti ile Ölçülen Finansal Varlıklar ilk olarak elde etme maliyeti üzerinden kayda alınmakta ve kayda alınmayı müteakiben iç verim yöntemi kullanılarak iskonto edilmiş bedeli ile değerlenmektedir. İtfa Edilmiş Maliyeti ile Ölçülen Finansal Varlıklar ile ilgili kar payı gelirleri gelir tablosunda yansıtılmaktadır.

KUVEYT TÜRK KATILIM BANKASI ANONİM ŞİRKETİ
31 ARALIK 2019 TARİHİNDE SONA EREN HESAP DÖNEMİNE AİT
KONSOLİDE OLMAYAN FİNANSAL TABLOLARA İLİŞKİN AÇIKLAMA VE DİPNOTLAR
(Tutarlar aksi belirtilmedikçe Bin Türk Lirası (TL) olarak ifade edilmiştir.)

7.4 Türev Finansal Varlıklar:

Banka'nın türev işlemlerini ağırlıklı olarak yabancı para swapları, çapraz para swapları ile vadeli döviz alım-satım sözleşmeleri oluşturmaktadır.

Türev işlemlerden doğan alacak ve yükümlülük sözleşme tutarları üzerinden nazım hesaplara kaydedilmektedir.

Türev işlemler kayda alınmalarını izleyen dönemlerde gerçeğe uygun değerleri ile değerlenmektedir. Türev işlemler sınıflandırılmalarına uygun olarak, gerçeğe uygun değeri "Türev Finansal Varlıkların Gerçeğe Uygun Değer Farkı Kar Zarara Yansıtılan Kısmı" içinde gösterilmektedir. Türev finansal varlıkların gerçeğe uygun değer farkı kar/zarara yansıtılan türev işlemlerin gerçeğe uygun değerinde meydana gelen farklar, gelir tablosunda ticari kâr/zarar kaleminde türev finansal işlemlerden kâr/zarar altında muhasebeleşmektedir. Türev araçların gerçeğe uygun değeri, piyasada oluşan rayiç değerleri dikkate alınarak veya indirgenmiş nakit akımı modelinin kullanılması suretiyle hesaplanmaktadır.

7.5 Krediler:

Krediler, sabit veya belirlenebilir nitelikte ödemeleri olan ve aktif bir piyasada kote olmayan finansal varlıklardır. Söz konusu krediler ilk olarak gerçeğe uygun değerini yansıtan elde etme maliyet bedellerine işlem maliyetlerinin eklenmesi ile kayda alınmakta ve kayda alınmalarını takiben "Etkin kar payı (iç verim) oranı yöntemi" kullanılarak itfa edilmiş bedelleri ile ölçülmektedir.

8. Finansal araçların netleştirilmesine ilişkin açıklamalar

Finansal varlıklar ve borçlar, Banka'nın netleştirmeye yönelik yasal bir hakka ve yaptırım gücüne sahip olması ve ilgili finansal aktif ve pasifi net tutarları üzerinden tahsil etme/ödeme niyetinde olması veya ilgili finansal varlığı ve borcu eş zamanlı olarak sonuçlandırma hakkına sahip olması durumlarında bilançoda net tutarları üzerinden gösterilir.

9. Satış ve geri alış anlaşmaları ve menkul değerlerin ödünç verilmesi işlemlerine ilişkin açıklamalar

Kira sertifikalarının katılım bankacılığı prensiplerine uygun olarak T.C. Merkez Bankası ("TCMB") açık piyasa işlemlerine ("APİ") konu edilebilmesi için; T.C. Merkez Bankası APİ talimatında değişiklikler yapılmış ve katılım bankaları için ayrı ek çerçeve sözleşmesi oluşturulmuştur. Yapılan bu düzenlemeler ile katılım bankalarının fona ihtiyacı oldukları durumda ya da likidite fazlalıklarını değerlendirmek amacıyla portföylerinde bulunan kira sertifikalarını geri alım vaadiyle satım ya da geri satım vaadiyle alım kapsamında T.C. Merkez Bankası ile işlem yapılmasına olanak sağlayan bir işlem türü oluşturulmuştur. Bu kapsamda, T.C. Merkez Bankası ile ilk olarak 14 Haziran 2013 tarihinde aktifte yer alan Hazine Kira Sertifikaları geri alım vaadiyle satış işlemine konu edilerek APİ işlemi gerçekleştirilmiştir. Bu tarihten itibaren T.C. Merkez Bankası'nın değişik vadelerde açmış olduğu alım ihalelerine teklifler verilerek bilançonun aktifinde yer alan hazine kira sertifikaları geri alım vaadiyle satış işlemine konu edilmekte ve bu kapsamda fon temin edilmektedir.

31 Aralık 2019 tarihi itibarıyla, Banka'nın geri alım vaadiyle satış işlemi bulunmamaktadır (31 Aralık 2018 - 188,003 TL).

10. Satış amaçlı elde tutulan ve durdurulan faaliyetlere ilişkin duran varlıklar ile bu varlıklara ilişkin borçlar hakkında açıklamalar

5411 sayılı Bankacılık Kanunu'nun 57'inci maddesi gereği "Bankalar 2499 sayılı Sermaye Piyasası Kanunu kapsamında gayrimenkul ve emtiayı esas alan sözleşmeler ile kurulca uygun görülecek kıymetli madenlerin alım ve satımı hariç olmak üzere ticaret amacıyla gayrimenkul ve emtianın alım ve satımı ile uğraşamaz, ipotekli konut finansmanı kuruluşu ve gayrimenkul yatırım ortaklıkları hariç olmak üzere ana faaliyet konusu gayrimenkul ticareti olan ortaklıklara katılamazlar. Alacaklardan dolayı edinilmek zorunda kalınan emtia ve gayrimenkullerinin elden çıkarılmasına ilişkin usul ve esaslar kurul tarafından belirlenir."

KUVEYT TÜRK KATILIM BANKASI ANONİM ŞİRKETİ
31 ARALIK 2019 TARİHİNDE SONA EREN HESAP DÖNEMİNE AİT
KONSOLİDE OLMAYAN FİNANSAL TABLOLARA İLİŞKİN AÇIKLAMA VE DİPNOTLAR
(Tutarlar aksi belirtilmedikçe Bin Türk Lirası (TL) olarak ifade edilmiştir.)

Satış amaçlı elde tutulan varlık olarak sınıflandırılma kriterlerini sağlayan varlıklar; defter değerleri ile satış için katlanılacak maliyetler düşülmüş gerçeğe uygun değerlerinden düşük olanı ile ölçülür ve söz konusu varlıklar üzerinden amortisman ayırma işlemi durdurulur ve bu varlıklar bilançoda ayrı olarak sunulur. Bir varlığın satış amaçlı elde tutulan bir varlık olabilmesi için; ilgili varlığın (veya elden çıkarılacak varlık grubunun) bu tür varlıkların (veya elden çıkarılacak varlık grubunun) satışında sıkça rastlanan ve alışılmış koşullar çerçevesinde derhal satılabilecek durumda olması ve satış olasılığının yüksek olması gerekir. Satış olasılığının yüksek olması için; uygun bir yönetim kademesi tarafından, varlığın (veya elden çıkarılacak varlık grubunun) satışına ilişkin bir plan yapılmış ve alıcıların tespiti ile planın tamamlanmasına yönelik aktif bir program başlatılmış olmalıdır. Ayrıca, varlık (veya elden çıkarılacak varlık grubu) gerçeğe uygun değeriyle uyumlu bir fiyat ile aktif olarak pazarlanıyor olmalıdır. Ayrıca satışın, sınıflandırılma tarihinden itibaren bir yıl içerisinde tamamlanmış bir satış olarak muhasebeleştirilmesinin beklenmesi ve planı tamamlamak için gerekli işlemlerin, planda önemli değişiklikler yapılması veya planın iptal edilmesi ihtimalinin düşük olduğunu göstermesi gerekir. Çeşitli olay veya koşullar satış işleminin tamamlanma süresini bir yıldan fazlaya uzatabilir. Söz konusu gecikmenin, işletmenin kontrolü dışındaki olaylar veya koşullar nedeniyle gerçekleşmiş ve işletmenin ilgili varlığın (veya elden çıkarılacak varlık grubunu) satışına yönelik satış planının devam etmekte olduğuna dair yeterli kanıt bulunması durumunda söz konusu varlıklar satış amaçlı elde tutulan varlık olarak sınıflandırılmaya devam edilir. Satış işlemini tamamlamak için gerekli olan sürenin uzaması, ilgili varlığın (veya elden çıkarılacak varlık grubunun) satış amaçlı elde tutulan varlık olarak sınıflandırılmasını engellemez.

Durdurulan bir faaliyet, bir Banka'nın elden çıkarılacak veya satış amacıyla elde tutulan olarak sınıflandırılan bir bölümüdür. Durdurulan faaliyetlere ilişkin sonuçlar gelir tablosunda ayrı olarak sunulur. Banka'nın durdurulan faaliyeti bulunmamaktadır.

11. Şerefiye ve diğer maddi olmayan duran varlıklara ilişkin açıklamalar

Maddi olmayan duran varlıklar 31 Aralık 2004 tarihine kadar enflasyona göre düzeltilmiş maliyet tutarlarından birikmiş itfa payları ve varsa değer azalış karşılığı düşüldükten sonraki değerleri ile izlenmekte olup, itfa payı, doğrusal itfa yöntemi kullanılarak ayrılmaktadır.

Banka'nın diğer maddi olmayan duran varlıklar olarak sınıfladığı başlıca varlıklar, bilgisayar yazılımları olup söz konusu varlıkları için faydalı ömrü 2004 yılı öncesi alımlar için 5 yıl olarak belirlenirken 2004 ve sonraki dönemlerdeki girişler için 3 yıl olarak belirlenmiştir. Lisanslarda amortisman süresi lisans sözleşmelerindeki süre esas alınarak belirlenmiştir.

12. Maddi duran varlıklara ilişkin açıklamalar

Maddi duran varlıklar, 31 Aralık 2004 tarihine kadar enflasyona göre düzeltilmiş maliyet tutarlarından birikmiş amortismanlar ve varsa değer düşüklüğü karşılığı düşüldükten sonraki değerleri ile izlenmektedir.

Amortisman, maddi duran varlıklar için doğrusal amortisman metoduyla varlıkların tahmini faydalı ömürleri dikkate alınarak ayrılmakta olup, kullanılan oranlar aşağıdaki gibidir:

Gayrimenkuller	%2
Menkuller, finansal kiralama ile edinilen menkuller	%6.67 - %20

Bilanço tarihi itibarıyla aktifte bir hesap döneminden daha az bir süre bulunan varlıklara ilişkin olarak, bir tam yıl için öngörülen amortisman tutarının, varlığın aktifte kalış süresiyle orantılanması suretiyle bulunan tutar kadar amortisman ayrılmaktadır. Özel maliyetler kira sürelerine bağlı olarak doğrusal amortisman yöntemi ile itfa edilmektedir.

Maddi duran varlığın geri kazanılabilir değerinin (gerçeğe uygun değer ile kullanım değerinin yüksek olanı) ilgili varlığın defter değerinden düşük olması durumunda söz konusu varlığın defter değeri karşılık ayrılmak suretiyle geri kazanılabilir değerine indirgenir.

Maddi duran varlıkların elden çıkarılmasından kaynaklanan kar veya zarar, net elden çıkarma hasılatı ile ilgili maddi duran varlığın net defter değerinin farkı olarak gelir tablosuna yansıtılmaktadır.

Maddi duran varlığın onarım maliyetlerinden varlığın ekonomik ömrünü uzatıcı nitelikte olanlar aktifleştirilmekte, diğer onarım maliyetleri ise gider olarak kayıtlara yansıtılmaktadır.

KUVEYT TÜRK KATILIM BANKASI ANONİM ŞİRKETİ
31 ARALIK 2019 TARİHİNDE SONA EREN HESAP DÖNEMİNE AİT
KONSOLİDE OLMAYAN FİNANSAL TABLOLARA İLİŞKİN AÇIKLAMA VE DİPNOTLAR
(Tutarlar aksi belirtilmedikçe Bin Türk Lirası (TL) olarak ifade edilmiştir.)

Maddi duran varlığın kapasitesini genişleterek kendisinden gelecekte elde edilecek faydayı artıran nitelikteki yatırım harcamaları, maddi duran varlığın maliyetine eklenmektedir. Yatırım harcamaları, varlığın faydalı ömrünü uzatan,varlığın hizmet kapasitesini artıran, üretilen mal veya hizmetin kalitesini artıran veya maliyetini azaltan giderler gibi maliyet unsurlarından oluşmaktadır.

Banka, kira geliri veya değer artış kazancı ya da her ikisini birden elde etmek amacıyla elde tutmuş olduğu gayrimenkulleri yatırım amaçlı gayrimenkul olarak sınıflamaktadır. Yatırım amaçlı gayrimenkuller maliyet bedelinden birikmiş amortisman ve eğer varsa değer düşüklüğü düşülerek gösterilmektedir. Amortisman gideri ilgili varlığın faydalı ömrü üzerinden normal amortisman yöntemi kullanılarak hesaplanır.

Banka aktifine kayıtlı gayrimenkulleri Kira Sertifikası ihracına konu ederek, satışını yapabilmekte ve geri kiralayabilmektedir. Kira süresi sonunda da varlığı satış bedeli üzerinden geri devralmaktadır. Bu kapsamındaki gayrimenkuller için de işlemi yaptığı tarihten başlamak üzere yeni değeri üzerinden % 2 oranında amortisman uygulamaktadır. Kamu Gözetim Kurumu (KGK)' nun 17/09/2018 tarih ve 64088382-045-E.1648 sayılı yazısına göre işlemler kayda alınmaktadır.

13. Kiralama işlemlerine ilişkin açıklamalar

1 Ocak 2019 öncesinde anlaşmaya varılan sözleşmeler için Banka, bir anlaşmanın kiralama işlemi olup olmadığını veya kiralama işlemi içerip içermediğini, ilgili anlaşmanın içeriğine inceleyerek,

(a) Kiralanan varlığının kullanımından sağlanacak ekonomik yararların tamamına yakınını elde etme hakkı ve
(b) Kiralanan varlığın kullanımını yönetme hakkının olup olmadığını değerlendirerek belirlemiştir.

Banka, TFRS 16 standardının ilk uygulama tarihi olan 1 Ocak 2019 itibarıyla kolaylaştırıcı bir uygulama olarak sözleşmenin kiralama niteliği taşıyıp taşımadığını veya kiralama işlemi içerip içermediğini yeniden değerlendirmemiştir. Bunun yerine Banka daha önce TMS 17 "Kiralama İşlemleri" ve TFRS Yorum 4 "Bir Anlaşmanın Kiralama İşlemi İçerip İçermediğinin Belirlenmesi" uygulanarak kiralama olarak tanımlanmış sözleşmelere TFRS 16 "Kiralamalar" standardını uygulamıştır. Daha önce TMS 17 "Kiralama İşlemleri" ve TFRS Yorum 4 "Bir Anlaşmanın Kiralama İşlemi İçerip İçermediğinin Belirlenmesi" uygulanarak kiralama işlemi içermeyen olarak tanımlanan sözleşmelere TFRS 16 "Kiralamalar" standardı uygulanmamıştır.

Bu nedenle geçmiş yıllara ait konsolide finansal tabloların yeniden düzenlenmesine gerek kalmamış, söz konusu finansal tablolar TMS 17 "Kiralama İşlemleri" ve TFRS Yorum 4 "Bir Anlaşmanın Kiralama İşlemi İçerip İçermediğinin Belirlenmesi"ne uygun olarak sunulmuştur.

TFRS 16 "Kiralamalar" standardına geçiş tarihi olan 1 Ocak 2019 itibarıyla kira yükümlülüğünü o tarihte ödenmemiş olan kira ödemelerinin bugünkü değeri üzerinden ölçülmüştür. Kira ödemeleri, Banka'nın alternatif borçlanma faiz oranını kullanılarak iskonto edilmiştir.

Banka kullanım hakkı varlıklarını, önceden ödenmiş veya tahakkuk etmiş kiralama ödemeleri düzeltilerek, kiralama yükümlülüğüne eşit olarak muhasebeleştirmiştir.

KUVEYT TÜRK KATILIM BANKASI ANONİM ŞİRKETİ
31 ARALIK 2019 TARİHİNDE SONA EREN HESAP DÖNEMİNE AİT
KONSOLİDE OLMAYAN FİNANSAL TABLOLARA İLİŞKİN AÇIKLAMA VE DİPNOTLAR
(Tutarlar aksi belirtilmedikçe Bin Türk Lirası (TL) olarak ifade edilmiştir.)

Kolaylaştırıcı uygulamalar

- Banka, makul ölçüde benzer özelliklere sahip kiralamalarda oluşan bir portföye tek bir iskonto oranı uygulamıştır.
- Banka, değer düşüklüğünü gözden geçirmenin alternatifi olarak, kiralamaların ekonomik açıdan dezavantajlı olup olmadığına ilişkin değerlendirmesini, ilk uygulama tarihinden hemen önce TMS 37 Karşılıklar, Koşullu Borçlar ve Koşullu Varlıklar'ı uygulayarak yapmıştır.
- Kiralama süresini uzatma veya sonlandırma hakları içeren sözleşmeler için Kuveyt-Turk, kiralama süresini belirlerken geçmiş tecrübelerini kullanmıştır.
- Banka TFRS 16 "Kiralamalar" kapsamında kısa vadeli kiralamalar istisnasını 12 ay ve 12 aydan araç kiralamaları için ve dayanak varlığın düşük değerli olduğu kiralamalar istisnalarını ise ofis gereçleri için kullanmamayı tercih etmiştir.
- Kolaylaştırıcı bir uygulama olarak kiracı, dayanak varlık sınıfı bazında, kiralama niteliği taşımayan bileşenleri kiralama bileşenlerinden ayırmamayı, bunun yerine her bir kiralama bileşenini ve onunla ilişkili kiralama niteliği taşımayan bileşenleri tek bir kiralama bileşeni olarak muhasebeleştirmeyi tercih etmiştir.
- Banka, TFRS 16 Kiralamalar Standardını maddi olmayan duran varlıklara ilişkin kiralamalara uygulamamıştır.

Kiralamalar

Banka, sözleşmenin başlangıcında, sözleşmenin kiralama niteliği taşıyıp taşımadığını ya da kiralama işlemi içerip içermediğini değerlendirir. Sözleşmenin, bir bedel karşılığında tanımlanan varlığın kullanımını kontrol etme hakkını belirli bir süre için devretmesi durumunda, bu sözleşme kiralama niteliği taşımaktadır ya da bir kiralama işlemi içermektedir. Banka, bir sözleşmenin tanımlanan bir varlığın kullanımını kontrol etme hakkını belirli bir süre için devredip devretmediğini değerlendirirken aşağıdaki koşulları göz önünde bulundurur:

(a) Sözleşmenin tanımlanan bir varlık içermesi;
(b) Varlığın işlevsel bir bölümünün fiziksel olarak ayrı olması veya varlığın kapasitesinin tamamına yakınını temsil etmesi. Kiraya verenin varlığı ikame etme yönünde aslî bir hakka sahip olması ve bundan ekonomik fayda sağlaması durumunda varlık tanımlanmış değildir.
(c) Tanımlanan varlığın kullanımından sağlanacak ekonomik yararların tamamına yakınını elde etme hakkının olması
(d) Tanımlanan varlığın kullanımını yönetme hakkının olması.

Kullanım hakkı varlığı

Banka, kiralamanın fiilen başladığı tarihte finansal tablolarına bir kullanım hakkı varlığı ve bir kira yükümlülüğü yansıtır.

Kullanım hakkı varlığı ilk olarak maliyet yöntemiyle muhasebeleştirilir ve aşağıdakileri içerir:

(a) Kira yükümlülüğünün ilk ölçüm tutarı,
(b) Kiralamanın fiilen başladığı tarihte veya öncesinde yapılan tüm kira ödemelerinden alınan tüm kiralama teşviklerinin düşülmesiyle elde edilen tutar,

Banka tarafından katlanılan tüm başlangıçtaki doğrudan maliyetler ve dayanak varlığın sökülmesi ve taşınmasıyla, yerleştirildiği alanın restorasyonuyla ya da dayanak varlığın kiralama hüküm ve koşullarının gerektirdiği duruma getirilmesine ilişkin restorasyonuyla ilgili olarak Banka tarafından katlanılacak tahmini maliyetlerin toplam tutarı gerek mali tabloların bütünü gerekse kullanım hakkı varlıklarının toplam tutarı içerisinde için önemli bir tutar arz etmemesi nedeni ile kullanım hakkı varlıklarının maliyetine eklenmemiştir.

Banka maliyet yöntemini uygularken, kullanım hakkı varlığını:
(a) Birikmiş amortisman ve birikmiş değer düşüklüğü zararları düşülmüş ve
(b) kira yükümlülüğünün yeniden ölçümüne göre düzeltilmiş maliyeti üzerinden ölçer.

Banka, kullanım hakkı varlığını amortismana tabi tutarken TMS 16 Maddi Duran Varlıklar'da yer alan amortisman hükümlerini uygular.

Banka kullanım hakkı varlığının değer düşüklüğüne uğramış olup olmadığını belirlemek ve belirlenen herhangi bir değer düşüklüğü zararını muhasebeleştirmek için TMS 36 Varlıklarda Değer Düşüklüğü'nü uygular.

KUVEYT TÜRK KATILIM BANKASI ANONİM ŞİRKETİ
31 ARALIK 2019 TARİHİNDE SONA EREN HESAP DÖNEMİNE AİT
KONSOLİDE OLMAYAN FİNANSAL TABLOLARA İLİŞKİN AÇIKLAMA VE DİPNOTLAR
(Tutarlar aksi belirtilmedikçe Bin Türk Lirası (TL) olarak ifade edilmiştir.)

Kira yükümlülüğü

Kiralamanın fiilen başladığı tarihte, Banka kira yükümlülüğünü o tarihte ödenmemiş olan kira ödemelerinin bugünkü değeri üzerinden ölçer. Kira ödemelerinin bugüne indirgenmesinde Banka'nın alternatif borçlanma faiz oranını kullanılmıştır.

Kiralamanın fiilen başladığı tarihte, kira yükümlülüğünün ölçümüne dâhil olan kira ödemeleri, dayanak varlığın kiralama süresi boyunca kullanım hakkı için yapılacak ve kiralamanın fiilen başladığı tarihte ödenmemiş olan aşağıdaki ödemelerden oluşur:

(a) Sabit ödemelerden her türlü kiralama teşvik alacaklarının düşülmesiyle elde edilen tutar,
(b) Bir endeks ya da orana bağlı olan, ilk ölçümü kiralamanın fiilen başladığı tarihte bir endeks veya oran kullanılarak yapılan değişken kira ödemeleri,
(c) Kiralama süresinin Banka'nın kiralamayı sonlandırmak için bir opsiyon kullanacağını göstermesi durumunda, kiralamanın sonlandırılmasına ilişkin ceza ödemeleri.
Kiralamanın fiilen başladığı tarihten sonra Banka kira yükümlülüğünü aşağıdaki şekilde ölçer:
(a) Kiralama yükümlüğünü, kira yükümlülüğündeki faizi yansıtacak şekilde artırır,
(b) Kiralama yükümlüğünü yapılmış olan kira ödemelerini yansıtacak şekilde azaltır ve
(c) Kiralama yükümlüğünü yeniden değerlendirmeleri ve yeniden yapılandırmaları yansıtacak şekilde ya da revize edilmiş özü itibarıyla sabit olan kira ödemelerini yansıtacak şekilde yeniden ölçer.

Kiralama süresindeki her bir döneme ait kira yükümlülüğüne ilişkin faiz, kira yükümlülüğünün kalan bakiyesine sabit bir dönemsel faiz oranı uygulanarak bulunan tutardır. Dönemsel faiz oranı Banka'nın alternatif borçlanma faiz oranıdır.

Kiralamanın fiilen başladığı tarihten sonra, Banka kira yükümlülüğünü, kira ödemelerindeki değişiklikleri yansıtacak şekilde yeniden ölçer. Banka, kira yükümlülüğünün yeniden ölçüm tutarını, kullanım hakkı varlığında düzeltme olarak finansal tablolarına yansıtır.

Banka, aşağıdaki durumlardan birinin gerçekleşmesi halinde, kira yükümlülüğünü, revize edilmiş kira ödemelerini revize edilmiş bir ıskonto oranı üzerinden indirgeyerek yeniden ölçer:

Kiralama süresinde bir değişiklik olması. Banka, revize edilmiş kira ödemelerini revize edilmiş kiralama süresine dayalı olarak belirler. Banka, kiralama süresinin kalan kısmı için revize edilmiş ıskonto oranını Banka'nın yeniden değerlendirmenin yapıldığı tarihteki alternatif borçlanma faiz oranı olarak belirler.

Banka, aşağıdaki durumlardan birinin gerçekleşmesi halinde kira yükümlülüğünü, revize edilmiş kira ödemelerini indirgeyerek yeniden ölçer:
(a) Gelecekteki kira ödemelerinin belirlenmesinde kullanılan bir endeks veya oranda meydana gelen bir değişimin sonucu olarak bu ödemelerde bir değişiklik olması. Banka, kira yükümlülüğünü söz konusu revize edilmiş kira ödemelerini yansıtmak için yalnızca nakit akışlarında bir değişiklik olduğunda yeniden ölçer. Banka, kalan kiralama süresine ilişkin revize edilmiş kira ödemelerini, revize edilmiş sözleşmeye bağlı ödemelere göre belirler. Banka, bu durumda revize edilmemiş bir ıskonto oranı kullanır. Banka, kiralamanın yeniden yapılandırılmasını, aşağıdaki koşulların her ikisinin sağlanması durumunda ayrı bir kiralama olarak muhasebeleştirir:
(b) Yeniden yapılandırmanın, bir veya daha fazla dayanak varlığın kullanım hakkını ilave ederek, kiralamanın kapsamını genişletmesi ve
(c) Kiralama bedelinin, kapsamdaki artışın tek başına fiyatı ve ilgili sözleşmenin koşullarını yansıtmak için söz konusu tek başına fiyatta yapılan uygun düzeltmeler kadar artması.

KUVEYT TÜRK KATILIM BANKASI ANONİM ŞİRKETİ
31 ARALIK 2019 TARİHİNDE SONA EREN HESAP DÖNEMİNE AİT
KONSOLİDE OLMAYAN FİNANSAL TABLOLARA İLİŞKİN AÇIKLAMA VE DİPNOTLAR
(Tutarlar aksi belirtilmedikçe Bin Türk Lirası (TL) olarak ifade edilmiştir.)

14. Karşılıklar ve koşullu yükümlülüklere ilişkin açıklamalar

Karşılıklar ve koşullu yükümlülükler "Karşılıklar, Koşullu Borçlar ve Koşullu Varlıklara İlişkin Türkiye Muhasebe Standardı"na ("TMS 37") uygun olarak muhasebeleştirilmektedir.

Karşılıklar bilanço tarihi itibarıyla mevcut bulunan ve geçmişten kaynaklanan yasal veya yapısal bir yükümlülüğün bulunması, yükümlülüğü yerine getirmek için ekonomik fayda sağlayan kaynakların çıkışının muhtemel olması ve yükümlülüğün tutarı konusunda güvenilir bir tahminin yapılabildiği durumlarda muhasebeleştirilmektedir.

Geçmiş dönemlerdeki olayların bir sonucu olarak ortaya çıkan yükümlülükler için "Dönemsellik ilkesi" uyarınca bu yükümlülüklerin ortaya çıktığı dönemde, gerçekleşme olasılığının yüksek olması durumunda ve tutarı güvenilir olarak tahmin edilebiliyorsa, karşılık ayrılmaktadır.

Tutarın yeterince güvenilir olarak ölçülemediği ve yükümlülüğün yerine getirilmesi için Banka'dan kaynak çıkmasının muhtemel olmadığı durumlarda söz konusu yükümlülük "Koşullu" olarak kabul edilmekte ve dipnotlarda açıklanmaktadır.

15. Çalışanların haklarına ilişkin yükümlülüklere ilişkin açıklamalar

15.1 Tanımlanmış fayda planları:

Banka, mevcut iş kanunu gereğince, en az bir yıl hizmet verdikten sonra emeklilik, yaşlılık veya malullük aylığı almak amacıyla, askerlik nedeniyle, kadının evlendiği tarihten itibaren bir yıl içerisinde kendi istemesi ile veya kanunda sayılan zorlayıcı sebeplerle işten ayrılan veya istifa ve kötü davranış dışındaki nedenlerle işine son verilen ve ölüm nedeni ile iş akdi sona eren personele belirli miktarda kıdem tazminatı ödemekle yükümlüdür.

Banka, "Çalışanlara Sağlanan Faydalara İlişkin Türkiye Muhasebe Standardı" ("TMS 19") hükümleri uyarınca bağımsız bir aktüer şirket tarafından hesaplanan yükümlülük tutarını ilişikteki finansal tablolarına yansıtmıştır. Banka, tüm aktüeryal kayıp ve kazançlarını, diğer kapsamlı gelir tablosu altında muhasebeleştirmektedir.

Banka çalışanlarının üyesi bulundukları vakıf, sandık ve benzeri kuruluşlar yoktur.

15.2 Tanımlanmış katkı planları:

Banka, çalışanları adına Sosyal Güvenlik Kurumu'na ("Kurum") yasa ile belirlenmiş tutarlarda katkı payı ödemek zorundadır. Banka'nın ödemekte olduğu katkı payı dışında, çalışanlarına veya Kurum'a yapmak zorunda olduğu başka bir ödeme mecburiyeti yoktur. Bu primler tahakkuk ettikleri dönemde personel giderlerine yansıtılmaktadır.

15.3 Çalışanlara sağlanan kısa vadeli faydalar:

"TMS 19" kapsamında "Çalışanlara kısa vadeli faydalar" olarak tanımlanan izin tazminatlarından doğan yükümlülükler hak kazanıldıkları dönemlerde tahakkuk edilir.

Banka yönetimi, Yönetim Kurulu tarafından onaylanmış yıl sonu bütçe hedeflerine ulaşılabileceğinin öngörüldüğü durumlarda performans prim karşılığı hesaplamaktadır.

16. Vergi uygulamalarına ilişkin açıklamalar

Cari vergi

5520 sayılı Kanuna 7061 sayılı Kanunun 91 inci maddesiyle eklenen geçici 10 uncu madde hükmüne göre 5520 Sayılı Kurumlar Vergisi Kanunu 32 nci maddesinin birinci fıkrasında yer alan %20 oranı, kurumların 2018, 2019 ve 2020 yılı vergilendirme dönemlerine (özel hesap dönemi tayin edilen kurumlar için ilgili yıl içinde başlayan hesap dönemlerine) ait kurum kazançları için %22 olarak uygulanacağı hüküm altına alınmıştır. Bakanlar Kurulu, birinci fıkrada yazılı %22 oranını %20 oranına kadar indirmeye yetkilidir.

Bu kapsamda, kurumlar vergisi mükelleflerinin 2018, 2019 ve 2020 hesap dönemlerine ait kurum kazançları üzerinden %22 oranında kurumlar vergisi alınacaktır. Ayrıca, söz konusu dönemlerde kurumlar vergisi mükelleflerince, anılan vergilendirme dönemlerinin kurumlar vergisine mahsup edilmek üzere Gelir Vergisi Kanunu'nda belirtilen esaslara göre %22 oranında geçici vergi ödenecektir.

KUVEYT TÜRK KATILIM BANKASI ANONİM ŞİRKETİ
31 ARALIK 2019 TARİHİNDE SONA EREN HESAP DÖNEMİNE AİT
KONSOLİDE OLMAYAN FİNANSAL TABLOLARA İLİŞKİN AÇIKLAMA VE DİPNOTLAR
(Tutarlar aksi belirtilmedikçe Bin Türk Lirası (TL) olarak ifade edilmiştir.)

Kurumlar vergisi oranı 2018-2019-2020 yılları için %22 olarak uygulanacaktır. Bu oran, kurumların ticari kazancına vergi yasaları gereğince indirimi kabul edilmeyen giderlerin ilave edilmesi, vergi yasalarında yer alan istisna ve indirimlerin indirilmesi sonucu bulunacak vergi matrahına uygulanır. Kar dağıtılmadığı takdirde başkaca bir vergi ödenmemektedir. Vergi mevzuatı uyarınca üçer aylık dönemler itibarıyla oluşan matrahlar üzerinden 2018-2019-2020 yılları için geçici vergi oranı da %22 oranında ödenecek olup, yıl içeresinde ödenen geçici vergiler, o yılın yıllık kurumlar vergisi beyannamesi üzerinden hesaplanan kurumlar vergisinden mahsup edilmektedir.

Türkiye'deki bir işyeri ya da daimi temsilcisi aracılığı ile gelir elde eden kurumlar ile Türkiye'de yerleşik kurumlara ödenen kar paylarından (temettüler) stopaj yapılmaz. 3 Şubat 2009 tarih ve 27130 Sayılı Resmi Gazete'de yayımlanan 2009/14593 Sayılı Bakanlar Kurulu Kararı ve 3 Şubat 2009 tarih ve 27130 sayılı Resmi Gazete'de yayımlanan 2009/14594 sayılı Bakanlar Kurulu Kararı ile 5520 Sayılı Kurumlar Vergisi Kanunu'nun 15 ve 30 uncu maddelerinde yer alan bazı tevkifat oranları yeniden belirlenmiştir. Bu bağlamda Türkiye'de bir işyeri ya da daimi temsilcisi aracılığı ile gelir elde eden dar mükellef kurumlar ile Türkiye'de yerleşik kurumlara yapılanlar dışındaki temettü ödemelerine uygulanan stopaj oranı %15'tir. Dar mükellef kurumlara ve gerçek kişilere yapılan kar dağıtımlarına ilişkin stopaj oranlarının uygulanmasında, ilgili çifte vergilendirmeyi önleme anlaşmalarında yer alan uygulamalar da göz önünde bulundurulur. Karın sermayeye ilavesi, kar dağıtımı sayılmaz ve stopaj uygulanmaz.

Kurumlar üçer aylık mali kârları üzerinden yukarıdaki kanun değişikliği ile 2018-2019-2020 yılları için %22 oranında geçici vergi hesaplar ve o dönemi izleyen ikinci ayın14'üncü gününe kadar beyan edip 17'nci günü akşamına kadar öderler. Yıl içinde ödenen geçici vergi o yıla ait olup izleyen yıl verilecek kurumlar vergisi beyannamesi üzerinden hesaplanacak kurumlar vergisinden mahsup edilir. Mahsuba rağmen ödenmiş geçici vergi tutarı kalması durumunda bu tutar nakden iade alınabileceği gibi devlete karşı olan diğer mali borçlara da mahsup edilebilir.

Taşınmazların; kaynak kuruluşlarca, kira sertifikası ihracı amacıyla varlık kiralama şirketlerine satışı ile 21 Kasım 2012 tarihli ve 6361 sayılı Finansal Kiralama, Faktoring ve Finansman Şirketleri Kanunu kapsamında geri kiralama amacıyla ve sözleşme sonunda geri alınması şartıyla, finansal kiralama şirketlerine satışı ve varlık kiralama ile finansal kiralama şirketlerince taşınmazın devralındığı kuruma satışından doğan kazançlar için bu oran %100 olarak uygulanır ve bu taşınmazlar için en az iki tam yıl süreyle aktifte bulunma şartı aranmaz. Ancak söz konusu taşınmazların; kaynak kuruluş, kiracı veya sözleşmeden kaynaklanan yükümlülüklerin yerine getirilememesi hâli hariç olmak üzere, varlık kiralama veya finansal kiralama şirketi tarafından üçüncü kişi ve kurumlara satılması durumunda, bu taşınmazların kaynak kuruluşta veya kiracıdaki varlık kiralama veya finansal kiralama şirketine devirden önceki kayıtlı değeri ile anılan kurumlarda ayrılan toplam amortisman tutarı dikkate alınarak satışı gerçekleştiren kurum nezdinde vergilendirme yapılır.

Kurumlar vergisi, ilgili olduğu hesap dönemini takip eden dördüncü ayın yirmi beşinci günü akşamına kadar beyan edilmekte ve ilgili ayın sonuna kadar tek taksitte ödenmektedir.

Kurumlar Vergisi Kanunu'na göre beyanname üzerinde gösterilen mali zararlar 5 yılı aşmamak kaydıyla dönemin kurumlar vergisi matrahından indirilebilir. Ancak; mali zararın oluşması durumunda geçmiş yıllarda bu zararlar tutarı kadar karlar üzerinden ödenmiş vergilerin iade edilmesi uygulaması yoktur. Beyanlar ve ilgili muhasebe kayıtları vergi dairesince beş yıl içerisinde incelenebilmekte ve vergi hesapları kontrol edilebilmektedir.

Türkiye'de ödenecek vergiler konusunda vergi otoritesi ile mutabakat sağlamak gibi bir uygulama bulunmamaktadır.

Ertelenmiş vergi

Banka, bir varlığın veya yükümlülüğün defter değeri ile vergi mevzuatı uyarınca belirlenen vergiye esas değeri arasında ortaya çıkan vergilendirilebilir geçici farklar için "Gelir Vergilerine İlişkin Türkiye Muhasebe Standardı" ("TMS 12") hükümlerince, sonraki dönemlerde indirilebilecek mali kar elde edilmesi mümkün görüldüğü müddetçe, 12 Aylık Beklenen Kredi Zararı (1. aşama) ve ilk muhasebeleştirmeden sonra kredi riskinde önemli artış olan Ömür Boyu Beklenen Kredi Zararı (2. aşama) karşılıkları hariç indirilebilir geçici farklar üzerinden ertelenmiş vergi aktifi, bütün vergilendirilebilir geçici farklar üzerinden ise ertelenmiş vergi yükümlülüğü hesaplamıştır. Ertelenmiş vergi aktif ve yükümlülükleri netleştirilmek suretiyle finansal tablolara yansıtılmıştır. Doğrudan özkaynaklarda muhasebeleştirilen kalemlerin vergi etkileri de özkaynaklara yansıtılır. Ertelenmiş vergi aktifleri ve pasiflerinin hesaplanmasında kullanılan vergi oranı olarak 2018, 2019 ve 2020 yıllarında tersine dönmesi beklenen geçici zamanlama farkları üzerinden %22, 2021 ve sonrasında tersine dönmesi beklenen geçici zamanlama farkları üzerinden ise %20 kullanılmıştır.

KUVEYT TÜRK KATILIM BANKASI ANONİM ŞİRKETİ
31 ARALIK 2019 TARİHİNDE SONA EREN HESAP DÖNEMİNE AİT
KONSOLİDE OLMAYAN FİNANSAL TABLOLARA İLİŞKİN AÇIKLAMA VE DİPNOTLAR
(Tutarlar aksi belirtilmedikçe Bin Türk Lirası (TL) olarak ifade edilmiştir.)

17. Borçlanmalara ilişkin ilave açıklamalar

Toplanan fonlar dışında kalan borçlanmayı temsil eden araçlar, kayda alınmalarını izleyen dönemde iç verim oranı yöntemi ile iskonto edilmiş değerleri üzerinden izlenmektedir. Banka, söz konusu borçlanmayı temsil eden araçlar için riskten korunma teknikleri uygulamamaktadır.

Banka hisse senedine dönüştürülebilir tahvil ihraç etmemiştir.

18. İhraç edilen hisse senetlerine ilişkin açıklamalar

Banka'nın hisse senedi ihracı ile ilgili önemli tutarda işlem maliyetleri bulunmamaktadır.

19. Aval ve kabullere ilişkin açıklamalar

Aval ve kabuller, müşterilerin ödemeleri ile eş zamanlı olarak gerçekleştirilmekte ve olası borç ve taahhütler olarak bilanço dışı işlemlerde gösterilmektedir.

20. Devlet teşviklerine ilişkin açıklamalar

Banka'nın almış olduğu devlet teşviki bulunmamaktadır.

21. Raporlamanın bölümlemeye göre yapılmasına ilişkin açıklamalar

Banka Kurumsal ve Ticari Bankacılık; Bireysel Bankacılık; Uluslararası Bankacılık, Hazine ve Yatırım Bankacılığı olarak üç ayrı ana bölümle faaliyetlerini yürütmektedir. Her bir bölüm kendine mahsus ürünlerle hizmet vermekte olup faaliyet sonuçları bu bölümler bazında izlenmektedir.

Faaliyet bölümlerine göre raporlama, Dördüncü Bölüm 13 no'lu dipnotta sunulmuştur.

22. Diğer hususlara ilişkin açıklamalar

Banka'nın diğer hususlara ilişkin açıklaması bulunmamaktadır.

KUVEYT TÜRK KATILIM BANKASI ANONİM ŞİRKETİ
31 ARALIK 2019 TARİHİNDE SONA EREN HESAP DÖNEMİNE AİT
KONSOLİDE OLMAYAN FİNANSAL TABLOLARA İLİŞKİN AÇIKLAMA VE DİPNOTLAR
(Tutarlar aksi belirtilmedikçe Bin Türk Lirası (TL) olarak ifade edilmiştir.)

DÖRDÜNCÜ BÖLÜM

MALİ BÜNYEYE VE RİSK YÖNETİMİNE İLİŞKİN BİLGİLER

1. Özkaynak kalemlerine ilişkin açıklamalar

Özkaynak tutarı ve sermaye yeterliliği standart oranı "Bankaların Özkaynaklarına İlişkin Yönetmelik" ile "Bankaların Sermaye Yeterliliğinin Ölçülmesine ve Değerlendirilmesine İlişkin Yönetmelik" çerçevesinde hesaplanmıştır. Banka'nın 31 Aralık 2019 tarihi itibarıyla hesaplanan cari dönem özkaynak tutarı 10,334,918 TL (31 Aralık 2018: 7,463,883 TL), sermaye yeterliliği standart oranı da %19,32'dir (31 Aralık 2018: %17.68).

KUVEYT TÜRK KATILIM BANKASI ANONİM ŞİRKETİ
31 ARALIK 2019 TARİHİNDE SONA EREN HESAP DÖNEMİNE AİT
KONSOLİDE OLMAYAN FİNANSAL TABLOLARA İLİŞKİN AÇIKLAMA VE DİPNOTLAR

(Tutarlar aksi belirtilmedikçe Bin Türk Lirası (TL) olarak ifade edilmiştir.)

1.1 Özkaynak kalemlerine ilişkin bilgiler:

	Cari Dönem Tutar	Önceki Dönem Tutar
ÇEKİRDEK SERMAYE		
Banka'nın tasfiyesi halinde alacak hakkı açısından diğer tüm alacaklardan sonra gelen ödenmiş sermaye	4,000,000	3,500,000
Hisse senedi ihraç primleri	23,250	22,933
Yedek akçeler	1,469,025	1,107,196
Türkiye Muhasebe Standartları (TMS) uyarınca özkaynaklara yansıtılan kazançlar	219,108	-
Kâr	1,145,378	905,352
Net Dönem Kârı	1,109,838	869,812
Geçmiş Yıllar Kârı	35,540	35,540
İştirakler, bağlı ortaklıklar ve birlikte kontrol edilen ortaklıklardan bedelsiz olarak edinilen ve dönem kârı içerisinde muhasebeleştirilmeyen hisseler	-	-
İndirimler öncesi çekirdek sermaye	**6,856,761**	**5,535,481**
Çekirdek sermayeden yapılacak indirimler	**-**	-
Bankaların Özkaynaklarına İlişkin Yönetmeliğin 9 uncu maddesinin birinci fıkrasının (i) bendi uyarınca hesaplanan değerleme ayarlamaları	-	-
Net dönem zararı ile geçmiş yıllar zararı toplamının yedek akçelerle karşılanamayan kısmı ile TMS uyarınca özkaynaklara yansıtılan kayıplar	13,394	88,537
Faaliyet kiralaması geliştirme maliyetleri	66,940	54,010
İlgili ertelenmiş vergi yükümlülüğü ile mahsup edildikten sonra kalan şerefiye	-	-
İpotek hizmeti sunma hakları hariç olmak üzere ilgili ertelenmiş vergi yükümlülüğü ile mahsup edildikten sonra kalan diğer maddi olmayan duran varlıklar	124,315	129,685
Geçici farklara dayanan ertelenmiş vergi varlıkları hariç olmak üzere gelecek dönemlerde elde edilecek vergilendirilebilir gelirlere dayanan ertelenmiş vergi varlığının, ilgili ertelenmiş vergi yükümlülüğü ile mahsup edildikten sonra kalan kısmı	-	-
Gerçeğe uygun değeri üzerinden izlenmeyen varlık veya yükümlülüklerin nakit akış riskinden korunma işlemine konu edilmesi halinde ortaya çıkan farklar	-	7,583
Kredi Riskine Esas Tutarın İçsel Derecelendirmeye Dayalı Yaklaşımlar ile Hesaplanmasına İlişkin Tebliğ uyarınca hesaplanan toplam beklenen kayıp tutarının, toplam karşılık tutarını aşan kısmı	-	-
Menkul kıymetleştirme işlemlerinden kaynaklanan kazançlar	-	-
Banka'nın yükümlülüklerinin gerçeğe uygun değerlerinde, kredi değerliliğindeki değişikliklere bağlı olarak oluşan farklar sonucu ortaya çıkan gerçekleşmemiş kazançlar ve kayıplar	-	-
Tanımlanmış fayda plan varlıklarının net tutarı	19,082	13,296
Banka'nın kendi çekirdek sermayesine yapmış olduğu doğrudan veya dolaylı yatırımlar	4,234	2,678
Kanunun 56 ncı maddesinin dördüncü fıkrasına aykırı olarak edinilen paylar	-	-
Ortaklık paylarının %10 veya daha azına sahip olunan ve konsolide edilmeyen bankalar ve finansal kuruluşların özkaynak unsurlarına yapılan yatırımların net uzun pozisyonları toplamının, Banka'nın çekirdek sermayesinin %10'nunu aşan kısmı	-	-
Ortaklık paylarının %10'dan daha fazlasına sahip olunan ve konsolide edilmeyen bankalar ve finansal kuruluşların çekirdek sermaye unsurlarına yapılan yatırımların net uzun pozisyonlarının çekirdek sermayenin %10'nunu aşan kısmı	-	-
İpotek hizmeti sunma haklarının çekirdek sermayenin %10'nunu aşan kısmı	-	-
Geçici farklara dayanan ertelenmiş vergi varlıklarının çekirdek sermayenin %10'nunu aşan kısmı	-	-
Bankaların Özkaynaklarına İlişkin Yönetmeliğin Geçici 2 nci maddesinin ikinci fıkrası uyarınca çekirdek sermayenin %15'ini aşan tutarlar	-	-
Ortaklık paylarının %10'dan daha fazlasına sahip olunan ve konsolide edilmeyen bankalar ve finansal kuruluşların çekirdek sermaye unsurlarına yapılan yatırımların net uzun pozisyonlarından kaynaklanan aşım tutarı	-	-
İpotek hizmeti sunma haklarından kaynaklanan aşım tutarı	-	-
Geçici farklara dayanan ertelenmiş vergi varlıklarından kaynaklanan aşım tutarı	-	-
Kurulca belirlenecek diğer kalemler	-	-
Yeterli ilave ana sermaye veya katkı sermaye bulunmaması halinde çekirdek sermayeden indirim yapılacak tutar	-	-
Çekirdek Sermayeden Yapılan İndirimler Toplamı	**227,965**	**295,789**
Çekirdek Sermaye Toplamı	**6,628,796**	**5,239,692**

KUVEYT TÜRK KATILIM BANKASI ANONİM ŞİRKETİ
31 ARALIK 2019 TARİHİNDE SONA EREN HESAP DÖNEMİNE AİT
KONSOLİDE OLMAYAN FİNANSAL TABLOLARA İLİŞKİN AÇIKLAMA VE DİPNOTLAR

(Tutarlar aksi belirtilmedikçe Bin Türk Lirası (TL) olarak ifade edilmiştir.)

İLAVE ANA SERMAYE		
Çekirdek sermayeye dahil edilmeyen imtiyazlı paylara tekabül eden sermaye ve bunlara ilişkin ihraç primleri	-	-
Kurumca uygun görülen borçlanma araçları ve bunlara ilişkin ihraç primleri	1,189,404	-
Kurumca uygun görülen borçlanma araçları ve bunlara ilişkin ihraç primleri (Geçici Madde 4 kapsamında olanlar)	-	-
İndirimler Öncesi İlave Ana Sermaye	**1,189,404**	**-**
İlave Ana Sermayeden Yapılacak İndirimler	**-**	**-**
Banka'nın kendi ilave ana sermayesine yapmış olduğu doğrudan veya dolaylı yatırımlar	-	-
Banka'nın ilave ana sermaye kalemlerine yatırım yapan bankalar ile finansal kuruluşlar tarafından ihraç edilen ve Yönetmeliğin 7 nci maddesinde belirtilen şartları taşıyan özkaynak kalemlerine Banka'nın yaptığı yatırımlar	-	-
Ortaklık paylarının %10 veya daha azına sahip olunan ve konsolide edilmeyen bankalar ve finansal kuruluşların özkaynak unsurlarına yapılan yatırımların net uzun pozisyonları toplamının, Banka'nın çekirdek sermayesinin %10'nunu aşan kısmı	-	-
Ortaklık paylarının %10 veya daha fazlasına sahip olunan ve konsolide edilmeyen bankalar ve finansal kuruluşların ilave ana sermaye unsurlarına yapılan yatırımların net uzun pozisyonları toplamı	-	-
Kurulca belirlenecek diğer kalemler	-	-
Geçiş Süresince Ana Sermayeden İndirilmeye Devam edecek Unsurlar		
Şerefiye veya diğer maddi olmayan duran varlıklar ve bunlara ilişkin ertelenmiş vergi yükümlülüklerinin Bankaların Özkaynaklarına İlişkin Yönetmeliğin Geçici 2 nci maddesinin birinci fıkrası uyarınca çekirdek sermayeden indirilmeyen kısmı (-)	-	-
Net ertelenmiş vergi varlığı/vergi borcunun Bankaların Özkaynaklarına İlişkin Yönetmeliğin Geçici 2 nci maddesinin birinci fıkrası uyarınca çekirdek sermayeden indirilmeyen kısmı (-)	-	-
Yeterli katkı sermaye bulunmaması halinde ilave ana sermayeden indirim yapılacak tutar (-)	-	-
İlave ana sermayeden indirimler toplamı	**-**	**-**
İlave Ana Sermaye Toplamı	**1,189,404**	**-**
Ana Sermaye Toplamı (Ana Sermaye = Çekirdek Sermaye + İlave Ana Sermaye)	**7,818,200**	**5,239,692**
KATKI SERMAYE		
Kurumca uygun görülen borçlanma araçları ve bunlara ilişkin ihraç primleri	2,073,398	1,847,727
Kurumca uygun görülen borçlanma araçları ve bunlara ilişkin ihraç primleri (Geçici Madde 4 kapsamında olanlar)	-	-
Karşılıklar (Bankaların Özkaynaklarına İlişkin Yönetmeliğin 8 inci maddesinin birinci fıkrasında belirtilen tutarlar)	565,274	460,610
İndirimler Öncesi Katkı Sermaye	**2,638,672**	**2,308,337**
Katkı Sermayeden Yapılacak İndirimler	-	-
Banka'nın kendi katkı sermayesine yapmış olduğu doğrudan veya dolaylı yatırımlar (-)	-	-
Banka'nın katkı sermaye kalemlerine yatırım yapan bankalar ile finansal kuruluşlar tarafından ihraç edilen ve Yönetmeliğin 8 inci maddesinde belirtilen şartları taşıyan özkaynak kalemlerine Banka'nın yaptığı yatırımlar	-	-
Ortaklık paylarının %10 veya daha azına sahip olunan ve konsolide edilmeyen bankalar ve finansal kuruluşların özkaynak unsurlarına yapılan yatırımların net uzun pozisyonları toplamının, Banka'nın çekirdek sermayesinin %10'nunu aşan kısmı (-)	-	-
Ortaklık paylarının %10 veya daha fazlasına sahip olunan ve konsolide edilmeyen bankalar ve finansal kuruluşların katkı sermaye unsurlarına yapılan yatırımların net uzun pozisyonları toplamı	-	-
Kurulca belirlenecek diğer kalemler (-)	-	-
Katkı Sermayeden Yapılan İndirimler Toplamı	**-**	**-**
Katkı Sermaye Toplamı	**2,638,672**	**2,308,337**
Toplam Özkaynak (Ana Sermaye ve Katkı Sermaye Toplamı)	**10,456,872**	**7,548,029**

KUVEYT TÜRK KATILIM BANKASI ANONİM ŞİRKETİ
31 ARALIK 2019 TARİHİNDE SONA EREN HESAP DÖNEMİNE AİT
KONSOLİDE OLMAYAN FİNANSAL TABLOLARA İLİŞKİN AÇIKLAMA VE DİPNOTLAR

(Tutarlar aksi belirtilmedikçe Bin Türk Lirası (TL) olarak ifade edilmiştir.)

Ana Sermaye ve Katkı Sermaye Toplamı (Toplam Özkaynak)		
Kanunun 50 ve 51 inci maddeleri hükümlerine aykırı olarak kullandırılan krediler	-	-
Kanunun 57 nci maddesinin birinci fıkrasındaki sınırı aşan tutarlar ile Banka'nın alacaklarından dolayı edinmek zorunda kaldıkları ve aynı madde uyarınca elden çıkarmaları gereken emtia ve gayrimenkullerden edinim tarihinden itibaren beş yıl geçmesine rağmen elden çıkarılamayanların net defter değerleri	5,505	-
Kurulca belirlenecek diğer hesaplar	116,449	84,146
Geçiş Süresince Ana Sermaye ve Katlı Sermaye Toplamından (Sermayeden) İndirilmeye Devam edecek Unsurlar		
Ortaklık paylarının yüzde %10 veya daha azına sahip olunan ve konsolide edilmeyen bankalar ve finansal kuruluşların özkaynak unsurlarına yapılan yatırımların net uzun pozisyonları toplamının, Banka'nın çekirdek sermayesinin yüzde onunu aşan kısmının, Bankaların Özkaynaklarına İlişkin Yönetmeliğin Geçici 2 nci maddesinin birinci fıkrası uyarınca çekirdek sermayeden, ilave ana sermayeden ve katkı sermayeden indirilmeyen kısmı	-	-
Ortaklık paylarının %10'dan daha fazlasına sahip olunan ve konsolide edilmeyen bankalar ve finansal kuruluşların doğrudan ya da dolaylı olarak ilave ana sermaye ve katkı sermaye unsurlarına yapılan yatırımların net uzun pozisyonlarının toplam tutarının Bankaların Özkaynaklarına İlişkin Yönetmeliğin Geçici 2 nci maddesinin birinci fıkrası uyarınca, ilave ana sermayeden ve katkı sermayeden indirilmeyen kısmı	-	-
Ortaklık paylarının %10'dan daha fazlasına sahip olunan ve konsolide edilmeyen bankalar ve finansal kuruluşların çekirdek sermaye unsurlarına yapılan yatırımların net uzun pozisyonlarının, geçici farklara dayanan ertelenmiş vergi varlıklarının ve ipotek hizmeti sunma haklarının Bankaların Özkaynaklarına İlişkin Yönetmeliğin Geçici 2 nci maddesinin ikinci fıkrasının (1) ve (2) nci alt bentleri uyarınca çekirdek sermayeden indirilecek tutarlarının, Yönetmeliğin Geçici 2 nci maddesinin birinci fıkrası uyarınca çekirdek sermayeden indirilmeyen kısmı	-	-
ÖZKAYNAK		
Toplam Özkaynak (Ana sermaye ve katkı sermaye toplamı)	10,334,918	7,463,883
Toplam Risk Ağırlıklı Tutarlar	53,504,497	42,206,862
SERMAYE YETERLİLİĞİ ORANLARI		
Çekirdek Sermaye Yeterliliği Oranı (%)	12.39	12.41
Ana Sermaye Yeterliliği Oranı (%)	14.61	12.41
Sermaye Yeterliliği Oranı (%)	19.32	17.68
TAMPONLAR		
Bankaya özgü toplam çekirdek sermaye oranı	2.50	1.88
Sermaye koruma tamponu oranı (%)	2.50	1.88
Bankaya özgü döngüsel sermaye tamponu oranı (%)	-	-
Sermaye Koruma ve Döngüsel Sermaye Tamponlarına İlişkin Yönetmeliğin 4 üncü maddesinin birinci fıkrası uyarınca hesaplanacak ilave çekirdek sermaye tutarının risk ağırlıklı varlıklar tutarına oranı (%)	7.89	6.41
Uygulanacak İndirim Esaslarında Aşım Tutarının Altında Kalan Tutarlar		
Ortaklık paylarının %10 veya daha azına sahip olunan ve konsolide edilmeyen bankalar ve finansal kuruluşların özkaynak unsurlarına yapılan yatırımların net uzun pozisyonlarından kaynaklanan tutar	-	-
Ortaklık paylarının %10'dan daha fazlasına sahip olunan ve konsolide edilmeyen bankalar ve finansal kuruluşların çekirdek sermaye unsurlarına yapılan yatırımların net uzun pozisyonlarından kaynaklanan tutar	-	-
İpotek hizmeti sunma haklarından kaynaklanan tutar	-	-
Geçici farklara dayanan ertelenmiş vergi varlıklarından kaynaklanan tutar	-	-
Katkı Sermaye Hesaplamasında Dikkate Alınan Karşılıklara İlişkin Sınırlar		
Standart yaklaşımın kullanıldığı alacaklar için ayrılan genel karşılıklar (Onbindeyüzyirmibeşlik sınır öncesi)	565,274	460,610
Standart yaklaşımın kullanıldığı alacaklar için ayrılan genel karşılıkların risk ağırlıklı tutarlar toplamının %1,25'ine kadar olan kısmı	565,274	460,610
Toplam karşılık tutarının, Kredi Riskine Esas Tutarın İçsel Derecelendirmeye Dayalı Yaklaşımlar ile Hesaplanmasına İlişkin Tebliğ uyarınca hesaplanan toplam beklenen kayıp tutarını aşan kısmı	-	-
Toplam karşılık tutarının, Kredi Riskine Esas Tutarın İçsel Derecelendirmeye Dayalı Yaklaşımlar ile Hesaplanmasına İlişkin Tebliğ uyarınca hesaplanan toplam beklenen kayıp tutarını aşan kısmının, alacakların risk ağırlıklı tutarları toplamının %0,6'sına kadar olan kısmı	-	-
Geçici Madde 4 hükümlerine tabi borçlanma araçları (1 Ocak 2018 ve 1 Ocak 2022 arasında uygulanmak üzere)		
Geçici Madde 4 hükümlerine tabi ilave ana sermaye kalemlerine ilişkin üst sınır	-	-
Geçici Madde 4 hükümlerine tabi ilave ana sermaye kalemlerinin üst sınırı aşan kısmı	-	-
Geçici Madde 4 hükümlerine tabi katkı sermaye kalemlerine ilişkin üst sınır	-	-
Geçici Madde 4 hükümlerine tabi katkı sermaye kalemlerinin üst sınırı aşan kısmı	-	-

KUVEYT TÜRK KATILIM BANKASI ANONİM ŞİRKETİ
31 ARALIK 2019 TARİHİNDE SONA EREN HESAP DÖNEMİNE AİT
KONSOLİDE OLMAYAN FİNANSAL TABLOLARA İLİŞKİN AÇIKLAMA VE DİPNOTLAR
(Tutarlar aksi belirtilmedikçe Bin Türk Lirası (TL) olarak ifade edilmiştir.)

Özkaynak hesaplamasına dahil edilecek borçlanma araçlarına ilişkin bilgiler:		
İhraççı	KT SUKUK COMPANY LIMITED	KT ONE COMPANY LIMITED
Aracın Kodu (CUSIP, ISIN vb.)	XS1323608635	XS2028862998
Aracın tabi olduğu mevzuat	Bankalarin Özkaynaklarina Ilişkin Bddk Yönetmeliği	Bankalarin Özkaynaklarina Ilişkin Bddk Yönetmeliği
Özkaynak Hesaplamasında Dikkate Alınma Durumu		
1/1/2015'den itibaren %10 oranında azaltılarak dikkate alınma uygulamasına tabi olma durumu	Tabi Değil	Tabi Değil
Konsolide veya konsolide olmayan bazda veya hem konsolide hem konsolide olmayan bazda geçerlilik durumu	Hem konsolide hem konsolide olmayan bazda geçerli	Hem konsolide hem konsolide olmayan bazda geçerli
Aracın türü	Sermaye Benzeri Sukuk	Sermaye Benzeri Sukuk
Özkaynak hesaplamasında dikkate alınan tutar (En son raporlama tarihi itibarıyla -Milyon TL)	2,073	1,189
Aracın nominal değeri (Milyon TL)	2,073	1,189
Aracın muhasebesel olarak takip edildiği hesap	3470103	3470003
Aracın ihraç tarihi	17/02/2016	16/07/2019
Aracın vade yapısı (Vadesiz/Vadeli)	Vadeli	Vadeli
Aracın başlangıç vadesi	10 Yıl (Vade Tarihi : 17/02/2026)	5 Yıl (Vade Tarihi : 16/07/2024)
İhraççının BDDK onayına bağlı geri ödeme hakkının olup olmadığı	Var	Var
Geri ödeme opsiyonu tarihi, şarta bağlı geri ödeme opsiyonları ve geri ödenecek tutar	17/02/2021 - Tamamı	16/07/2024 - Tamamı
Müteakip geri ödeme opsiyonu tarihleri	17/02/2021	16/07/2024
Kar payı/temettü ödemeleri		
Sabit ya da değişken kar payı/temettü ödemeleri	Sabit Karpayı ödemeleri	Sabit Karpayı ödemeleri
Kar payı oranı ve kar payı oranına ilişkin endeks değeri	7.90%	9.13%
Temettü ödemesini durduran herhangi bir kısıtlamanın var olup olmadığı	Yok	Yok
Tamamen isteğe bağlı, kısmen isteğe bağlı ya da mecburi olma özelliği	Mecburi	Mecburi
Kar payı oranı artırımı gibi geri ödemeyi teşvik edecek bir unsurun olup olmadığı	Yok	Yok
Birikimsiz ya da birikimli olma özelliği	Birikimsiz	Birikimsiz
Hisse senedine dönüştürülebilme özelliği		
Hisse senedine dönüştürülebilirse, dönüştürmeye sebep olacak tetikleyici olay/olaylar	Hisse senedine dönüştürülemez.	Hisse senedine dönüştürülemez.
Hisse senedine dönüştürülebilirse, tamamen ya da kısmen dönüştürme özelliği	Hisse senedine dönüştürülemez.	Hisse senedine dönüştürülemez.
Hisse senedine dönüştürülebilirse, dönüştürme oranı	Hisse senedine dönüştürülemez.	Hisse senedine dönüştürülemez.
Hisse senedine dönüştürülebilirse, mecburi ya da isteğe bağlı dönüştürme özelliği	Hisse senedine dönüştürülemez.	Hisse senedine dönüştürülemez.
Hisse senedine dönüştürülebilirse, dönüştürülebilir araç türleri	Hisse senedine dönüştürülemez.	Hisse senedine dönüştürülemez.
Hisse senedine dönüştürülebilirse, dönüştürülecek borçlanma aracının ihraççısı	Hisse senedine dönüştürülemez.	Hisse senedine dönüştürülemez.
Değer azaltma özelliği		
Değer azaltma özelliğine sahipse, azaltıma sebep olacak tetikleyici olay/olaylar	Değer Azaltma Özelliği Yok	Değer Azaltma Özelliği Yok
Değer azaltma özelliğine sahipse, tamamen ya da kısmen değer azaltımı özelliği	Değer Azaltma Özelliği Yok	Değer Azaltma Özelliği Yok
Değer azaltma özelliğine sahipse, sürekli ya da geçici olma özelliği	Değer Azaltma Özelliği Yok	Değer Azaltma Özelliği Yok
Değeri geçici olarak azaltılabiliyorsa, değer artırım mekanizması	Değer Azaltma Özelliği Yok	Değer Azaltma Özelliği Yok
Tasfiye halinde alacak hakkı açısından hangi sırada olduğu (Bu borçlanma aracının hemen üstünde yer alan araç)	Katılma Hesapları	Tier - 1
Bankaların Özkaynaklarına ilişkin Yönetmeliğin 7 nci ve 8 inci maddelerinde yer alan şartlardan haiz olunmayan olup olmadığı	Yoktur	Yoktur
Bankaların Özkaynaklarına ilişkin Yönetmeliğin 7 nci ve 8 inci maddelerinde yer alan şartlardan hangilerine haiz olunmadığı	Yoktur	Yoktur

KUVEYT TÜRK KATILIM BANKASI ANONİM ŞİRKETİ
31 ARALIK 2019 TARİHİNDE SONA EREN HESAP DÖNEMİNE AİT
KONSOLİDE OLMAYAN FİNANSAL TABLOLARA İLİŞKİN AÇIKLAMA VE DİPNOTLAR
(Tutarlar aksi belirtilmedikçe Bin Türk Lirası (TL) olarak ifade edilmiştir.)

1.2 İçsel sermaye gereksiniminin cari ve gelecek faaliyetler açısından yeterliliğinin değerlendirilmesi amacıyla uygulanan yaklaşımlar

Maruz kalınan veya kalınabilinecek çeşitli riskleri karşılamak için yeterli seviyede sermayenin, çeşitleri, bileşenleri ve dağılımının sürekli olarak değerlendirilmesi ve idamesi için içsel değerlendirme süreci tesis edilmiştir. İçsel sermaye gereksiniminin değerlendirilme sürecinin nihai amacı, yasal sermaye yükümlülüğü hesaplamalarına dahil olan ve olmayan tüm riskleri Banka'nın göstermiş olduğu faaliyetler çerçevesinde tanımlayıp bunları değerlendirerek, bu riskleri karşılayacak ölçüde yeterli sermayenin bulundurulmasını ve risk yönetimi tekniklerinin uygulanmasını temin etmektir. Bu değerlendirme süreci, Banka'nın büyüme stratejisi, aktif-pasif yapısı, fonlama kaynakları, likidite durumu, yabancı para pozisyonu, ekonominin değişkenlerinden fiyat ve piyasa dalgalanmalarının sermayede yaratabileceği etkileri de göz önünde bulundurularak, ortaya çıkan sonuçlar Banka'nın risk profiline ve risk iştahına uygun olarak söz konusu sermaye yeterliliğinin belirlenen düzeyde sürdürülmesini sağlamayı amaçlamaktadır.

Bu kapsamda Banka'nın sermaye yapısı faaliyetler ve maruz kalınan riskler çerçevesinde gözden geçirilmekte ve geleceğe yönelik Banka hedef ve stratejileri doğrultusunda ortaya çıkması muhtemel içsel sermaye gereksinimi değerlendirilmektedir. Bu değerlendirme, piyasa, kredi ve operasyonel risklerin yanı sıra bankacılık hesaplarından kaynaklanan kar payı oranı riski, yoğunlaşma riski, likidite riski, itibar riski, artık risk, ülke riski ve stratejik riski de içermektedir. Sermaye gereksinimi içsel değerlendirme, gelişen bir süreç olarak değerlendirilmekte ve gelecek dönem için gelişim alanları belirlenerek planlar oluşturulmaktadır.

2. Kredi riskine ilişkin açıklamalar:

Kredi riski Banka'nın ilişki içinde bulunduğu karşı tarafın, Banka ile yaptığı sözleşme gereklerine uymayarak yükümlülüğünü kısmen veya tamamen zamanında yerine getirememesinden oluşabilecek risk ve zararları ifade eder.

Kredi riski açısından, borçlu veya borçlular grubu risk sınırlamasına tabi tutulmaktadır. Bir sektörde yer alan firmalara kullandırılan kredilerin toplam kredilere oranının üst limiti yıllık olarak Yönetim Kurulu tarafından belirlenir ve gerekli durumlarda güncellenir.

Banka'nın Türkiye dışında maruz kaldığı kredi riski ülke ve bölge bazında, Yönetim Kurulu tarafından belirlenen limitler dahilinde takip edilmektedir. Bu kapsamda Banka'nın yabancı ülke veya bölgede aldığı riskin toplamı, yurtdışında mukim bankalar ve/veya bunların Türkiye şubeleri üzerinde alınan kredi riskinin toplamı, yabancı ülkede yerleşik veya yabancı uyruklu kişilere kullandırılmış kredilerin risk toplamı, Türkiye'de yerleşik ancak ana hissedar veya hissedarları başka bir ülkede yerleşik olan ve bu ortakların kefalet ve garanti verdiği kurumsal müşteriler ve/veya bankalar üzerinden alınan risk toplamı ve gerekli görülen durumlarda Banka'nın Türkiye'de aldığı riskin toplamı takip edilmektedir.

Hazine işlemlerinden ve müşteri bazlı ticari işlemlerden kaynaklanan risk ve limitler günlük olarak takip edilmektedir. Ayrıca muhabir bankaların derecelerine göre tahsis edilen limitleri ile Banka'nın özkaynakları dahilinde alabileceği maksimum riskin kontrolü de günlük olarak yapılmaktadır. Günlük olarak yapılan işlemlerle ilgili olarak risk limitleri belirlenmekte, bilanço dışı işlemlerle ilgili olarak risk yoğunluğu takip edilmektedir.

Kredilerin Sınıflandırılması ve Bunlar için Ayrılacak Karşılıklara İlişkin Usul ve Esaslar Hakkında Yönetmelik'te öngörüldüğü şekilde kredi ve diğer alacakların borçlularının kredi değerlilikleri düzenli aralıklarla izlenmekte, olası geri ödeme problemlerinin erken teşhis edilmesi durumunda kredi limitleri yeniden belirlenmekte ve ek teminat alınmakta, bu sayede banka kaybının önlenmesi amaçlanmaktadır. Açılan krediler için alınan hesap durumu belgeleri ilgili mevzuatta öngörüldüğü şekilde alınmaktadır. Teminatlar ilgili mevzuat çerçevesinde, kredinin niteliği ve şirketin mali yapısı göz önünde bulundurularak kredi komitesince alınan tahsis kararına istinaden alınmaktadır.

Vadeli işlem ve opsiyon sözleşmesi ve benzeri diğer sözleşmeler cinsinden pozisyon tutulmamaktadır.

Tazmin edilen gayrinakdi krediler, Kredilerin Sınıflandırılması ve Bunlar için Ayrılacak Karşılıklara İlişkin Usul ve Esaslar Hakkında Yönetmelik uyarınca vadesi geldiği halde ödenmeyen kredilerle aynı risk ağırlığına tabi tutulmaktadır. Yenilenen ve yeniden itfa planına bağlanan krediler ilgili mevzuatta belirlenen yöntemlere uygun olarak izlenmektedir.

Dış ticaret finansmanı ve bankalararası kredi kullandırım işlemleri geniş bir muhabir ağı ile yürütülmekte olup, bu kapsamda ülke riskleri, limitleri, muhabir riskleri ve limitleri düzenli olarak değerlendirilmektedir.

KUVEYT TÜRK KATILIM BANKASI ANONİM ŞİRKETİ
31 ARALIK 2019 TARİHİNDE SONA EREN HESAP DÖNEMİNE AİT
KONSOLİDE OLMAYAN FİNANSAL TABLOLARA İLİŞKİN AÇIKLAMA VE DİPNOTLAR
(Tutarlar aksi belirtilmedikçe Bin Türk Lirası (TL) olarak ifade edilmiştir.)

Diğer finansal kurumların finansal faaliyetleri ile birlikte değerlendirildiğinde önemli ölçüde kredi riski yoğunluğu yoktur.

Banka'nın ilk büyük 100 ve 200 nakdi kredi müşterisinden olan alacağının toplam nakdi krediler portföyü içindeki payı sırasıyla %32 ve %38 tür.

Banka'nın ilk büyük 100 ve 200 gayrinakdi kredi müşterisinden olan alacağının toplam gayrinakdi krediler portföyü içindeki payı sırasıyla %36 ve %44 dir.

Banka'nın ilk büyük 100 ve 200 kredi müşterisinden olan nakdi ve gayrinakdi alacak tutarının toplam nakdi ve gayrinakdi varlıklar içindeki payı sırasıyla %29 ve %35 dir.

Risk Sınıfları	Cari Dönem RiskTutarı (*)	Ortalama Risk Tutarı (**)
Merkezi yönetimlerden veya merkez bankalarından şarta bağlı olan ve olmayan alacaklar	30,612,396	23,276,679
Bölgesel yönetimlerden veya yerel yönetimlerden şarta bağlı olan ve olmayan alacaklar	-	-
İdari birimlerden ve ticari olmayan girişimlerden şarta bağlı olan ve olmayan alacaklar	-	-
Çok taraflı kalkınma bankalarından şarta bağlı olan ve olmayan alacaklar	80,031	6,669
Uluslararası teşkilatlardan şarta bağlı olan ve olmayan alacaklar	-	-
Bankalar ve aracı kurumlardan şarta bağlı olan ve olmayan alacaklar	15,964,226	13,517,315
Şarta bağlı olan ve olmayan kurumsal alacaklar	14,756,674	13,540,591
Şarta bağlı olan ve olmayan perakende alacaklar	9,606,960	9,517,428
Şarta bağlı olan ve olmayan gayrimenkul ipoteğiyle teminatlandırılmış alacaklar	14,693,282	14,641,742
ipoteğiyle teminatlandırılmış alacaklar	-	-
Tahsili gecikmiş alacaklar	325,908	292,985
Kurulca riski yüksek olarak belirlenen alacaklar	71,775	127,657
İpotek teminatlı menkul kıymetler	-	-
Menkul kıymetleştirme pozisyonları	-	-
Bankalar ve aracı kurumlardan olan kısa vadeli alacaklar ile kısa vadeli kurumsal alacaklar	-	-
Kolektif yatırım kuruluşu niteliğindeki yatırımlar	94,539	92,180
Hisse Senedi Yatırımları	564,853	472,776
Diğer alacaklar	5,590,186	5,521,930
Toplam	**92,360,830**	**81,007,952**

(*) Kredi riski azaltımı öncesi, krediye dönüşüm oranı sonrası risk tutarları verilmiştir.
(**) Ortalama risk tutarı, Bankaların Sermaye Yeterliliğinin Ölçülmesine ve Değerlendirilmesine İlişkin Yönetmelik uyarınca aylık olarak hazırlanan raporlardaki değerlerin aritmetik ortalaması alınarak tespit edilmiştir.

KUVEYT TÜRK KATILIM BANKASI ANONİM ŞİRKETİ
31 ARALIK 2019 TARİHİNDE SONA EREN HESAP DÖNEMİNE AİT
KONSOLİDE OLMAYAN FİNANSAL TABLOLARA İLİŞKİN AÇIKLAMA VE DİPNOTLAR

(Tutarlar aksi belirtilmedikçe Bin Türk Lirası (TL) olarak ifade edilmiştir.)

Risk Sınıfları	Önceki Dönem RiskTutarı (*)	Ortalama Risk Tutarı (**)
Merkezi yönetimlerden veya merkez bankalarından şarta bağlı olan ve olmayan alacaklar	14,335,998	10,991,863
Bölgesel yönetimlerden veya yerel yönetimlerden şarta bağlı olan ve olmayan alacaklar	-	-
İdari birimlerden ve ticari olmayan girişimlerden şarta bağlı olan ve olmayan alacaklar	-	-
Çok taraflı kalkınma bankalarından şarta bağlı olan ve olmayan alacaklar	-	-
Uluslararası teşkilatlardan şarta bağlı olan ve olmayan alacaklar	-	-
Bankalar ve aracı kurumlardan şarta bağlı olan ve olmayan alacaklar	11,557,943	8,793,292
Şarta bağlı olan ve olmayan kurumsal alacaklar	12,719,675	12,583,436
Şarta bağlı olan ve olmayan perakende alacaklar	8,545,598	8,809,967
Şarta bağlı olan ve olmayan gayrimenkul ipoteğiyle teminatlandırılmış alacaklar	15,069,170	15,366,306
ipoteğiyle teminatlandırılmış alacaklar	-	-
Tahsili gecikmiş alacaklar	148,718	119,227
Kurulca riski yüksek olarak belirlenen alacaklar	137,339	58,704
İpotek teminatlı menkul kıymetler	-	-
Menkul kıymetleştirme pozisyonları	-	-
Bankalar ve aracı kurumlardan olan kısa vadeli alacaklar ile kısa vadeli kurumsal alacaklar	-	-
Kolektif yatırım kuruluşu niteliğindeki yatırımlar	110,567	139,501
Hisse Senedi Yatırımları	-	-
Diğer alacaklar	7,079,316	4,797,221
Toplam	**69,704,324**	**61,659,517**

(*) Kredi riski azaltımı öncesi, krediye dönüşüm oranı sonrası risk tutarları verilmiştir.
(**) Ortalama risk tutarı, Bankaların Sermaye Yeterliliğinin Ölçülmesine ve Değerlendirilmesine İlişkin Yönetmelik uyarınca aylık olarak hazırlanan raporlardaki değerlerin aritmetik ortalaması alınarak tespit edilmiştir.

KUVEYT TÜRK KATILIM BANKASI ANONİM ŞİRKETİ
31 ARALIK 2019 TARİHİNDE SONA EREN HESAP DÖNEMİNE AİT
KONSOLİDE OLMAYAN FİNANSAL TABLOLARA İLİŞKİN AÇIKLAMA VE DİPNOTLAR

(Tutarlar aksi belirtilmedikçe Bin Türk Lirası (TL) olarak ifade edilmiştir.)

2.1. Önemli Bölgelerdeki Önemlilik Arz Eden Risklere İlişkin Profil:

Cari Dönem (*)	Merkezi yönetimlerden veya merkez bankalarından şarta bağlı olan ve olmayan alacaklar	Çok Taraflı Kalkınma Bankalarından Şarta Bağlı Olan ve Olmayan Alacaklar	Bankalar ve aracı kurumlardan şarta bağlı olan ve olmayan alacaklar	Şarta bağlı olan ve olmayan kurumsal alacaklar	Şarta bağlı olan ve olmayan perakende alacaklar	Şarta bağlı olan ve olmayan gayrimenkul ipoteğiyle teminatlandırılmış alacaklar	Tahsili gecikmiş alacaklar	Kurulca riski yüksek olarak belirlenen alacaklar	Kolektif yatırım kuruluşu niteliğindeki yatırımlar	Hisse Senedi Yatırımları	Diğer Alacaklar	Toplam
Yurtiçi	30,612,396	-	8,608,241	14,644,904	9,592,411	14,542,010	325,232	71,775	94,539	-	-	78,491,508
Avrupa Birliği Ülkeleri	-	-	427,217	4,803	4,617	25,985	1	-	-	-	-	462,623
OECD Ülkeleri (**)	-	-	2,283,038	104	305	5,139	187	-	-	-	-	2,288,773
Kıyı Bankacılığı Bölgeleri	-	-	596,972	43,215	4,033	91,304	-	-	-	-	-	735,524
ABD, Kanada	-	-	1,796,239	195	107	1,393	-	-	-	-	-	1,797,934
Diğer Ülkeler	-	80,031	2,252,519	63,453	5,487	27,451	488	-	-	-	-	2,429,429
İştirak, Bağlı Ortaklık ve Birlikte Kontrol Edilen Ortaklıklar	-	-	-	-	-	-	-	-	-	564,853	-	564,853
Dağıtılmamış Varlıklar/Yükümlülükler(***)	-	-	-	-	-	-	-	-	-	-	5,590,186	5,590,186
Toplam(****)	**30,612,396**	**80,031**	**15,964,226**	**14,756,674**	**9,606,960**	**14,693,282**	**325,908**	**71,775**	**94,539**	**564,853**	**5,590,186**	**92,360,830**

(*) Kredi Riski Azaltımı öncesi, krediye dönüşüm oranı sonrası risk tutarları verilmiştir.
(**) AB ülkeleri, ABD ve Kanada dışındaki OECD ülkeleri
(***) Tutarlı bir esasa göre bölümlere dağıtılamayan varlık ve yükümlülükler
(****) Bankaların Sermaye Yeterliliğinin Ölçülmesine ve Değerlendirilmesine ilişkin Yönetmelikte yer alan risk sınıfları

Önceki Dönem (*)	Merkezi yönetimlerden veya merkez bankalarından şarta bağlı olan ve olmayan alacaklar	Çok Taraflı Kalkınma Bankalarından Şarta Bağlı Olan ve Olmayan Alacaklar	Bankalar ve aracı kurumlardan şarta bağlı olan ve olmayan alacaklar	Şarta bağlı olan ve olmayan kurumsal alacaklar	Şarta bağlı olan ve olmayan perakende alacaklar	Şarta bağlı olan ve olmayan gayrimenkul ipoteğiyle teminatlandırılmış alacaklar	Tahsili gecikmiş alacaklar	Kurulca riski yüksek olarak belirlenen alacaklar	Kolektif yatırım kuruluşu niteliğindeki yatırımlar	Hisse Senedi Yatırımları	Diğer Alacaklar	Toplam
Yurtiçi	14,330,764	-	7,143,346	12,625,853	8,528,354	14,900,002	148,049	137,339	81,584	-	-	57,895,291
Avrupa Birliği Ülkeleri	-	-	619,986	1,733	7,514	28,575	-	-	-	-	-	657,808
OECD Ülkeleri (**)	-	-	1,454,388	1,067	183	6,246	-	-	-	-	-	1,461,884
Kıyı Bankacılığı Bölgeleri	-	-	63,002	25,733	4,044	75,875	-	-	-	-	-	168,654
ABD, Kanada	-	-	1,414,111	200	70	1,639	-	-	-	-	-	1,416,020
Diğer Ülkeler	5,234	-	863,110	65,088	5,433	56,833	669	-	28,983	-	-	1,025,350
İştirak, Bağlı Ortaklık ve Birlikte Kontrol Edilen Ortaklıklar	-	-	-	-	-	-	-	-	-	522,950	-	522,950
Dağıtılmamış Varlıklar/Yükümlülükler(***)	-	-	-	-	-	-	-	-	-	-	6,556,366	6,556,366
Toplam	**14,335,998**	**-**	**11,557,943**	**12,719,674**	**8,545,598**	**15,069,170**	**148,718**	**137,339**	**-**	**522,950**	**6,556,366**	**69,593,756**

(*) Kredi Riski Azaltımı öncesi, krediye dönüşüm oranı sonrası risk tutarları verilmiştir.
(**) AB ülkeleri, ABD ve Kanada dışındaki OECD ülkeleri
(***) Tutarlı bir esasa göre bölümlere dağıtılamayan varlık ve yükümlülükler
(****) Bankaların Sermaye Yeterliliğinin Ölçülmesine ve Değerlendirilmesine ilişkin Yönetmelikte yer alan risk sınıfları dikkate alınmıştır.

KUVEYT TÜRK KATILIM BANKASI ANONİM ŞİRKETİ
31 ARALIK 2019 TARİHİNDE SONA EREN HESAP DÖNEMİNE AİT
KONSOLİDE OLMAYAN FİNANSAL TABLOLARA İLİŞKİN AÇIKLAMA VE DİPNOTLAR

(Tutarlar aksi belirtilmedikçe Bin Türk Lirası (TL) olarak ifade edilmiştir.)

2.2. Sektörlere veya Karşı Taraflara Göre Risk Profili

Cari Dönem	Merkezi yönetimlerden veya merkez bankalarından şarta bağlı olan ve olmayan alacaklar	Bölgesel yönetimlerden veya yerel yönetimlerden şarta bağlı olan ve olmayan alacaklar	İdari birimlerden ve ticari olmayan girişimlerden şarta bağlı olan ve olmayan alacaklar	Çok taraflı kalkınma bankalarından şarta bağlı olan ve olmayan alacaklar	Uluslararası teşkilatlardan şarta bağlı olan ve olmayan alacaklar	Bankalar ve aracı kurumlardan şarta bağlı olan ve olmayan alacaklar	Şarta bağlı olan ve olmayan kurumsal alacaklar	Şarta bağlı olan ve olmayan perakende alacaklar	Şarta bağlı olan ve olmayan gayrimenkul ipoteğiyle teminatlandırılmış alacaklar	Tahsili gecikmiş alacaklar	Kurulca riski yüksek olarak belirlenen alacaklar	İpotek teminatlı menkul kıymetler	Menkul kıymetleştirme pozisyonları	Bankalar ve aracı kurumlardan olan kısa vadeli alacaklar ile kısa vadeli kurumsal alacaklar	Kolektif yatırım kuruluşu niteliğindeki yatırımlar	Hisse Senedi Yatırımları	Diğer Alacaklar	TP	YP	Toplam(*)
Tarım	**-**	**-**	**-**	**-**	**-**	**-**	**119,667**	**156,206**	**225,587**	**5,056**	**57**	**-**	**-**	**-**	**-**	**-**	**-**	**441,927**	**64,646**	**506,573**
Çiftçilik ve Hayvancılık	-	-	-	-	-	-	106,093	108,362	172,439	4,850	-	-	-	-	-	-	-	338,736	53,008	391,744
Ormancılık	-	-	-	-	-	-	13,557	46,517	52,633	206	57	-	-	-	-	-	-	101,630	11,340	112,970
Balıkçılık	-	-	-	-	-	-	17	1,327	515	-	-	-	-	-	-	-	-	1,561	298	1,859
Sanayi	**-**	**-**	**-**	**-**	**-**	**-**	**6,058,671**	**2,702,394**	**3,073,301**	**41,992**	**333**	**-**	**-**	**-**	**-**	**-**	**-**	**10,426,041**	**1,450,650**	**11,876,691**
Madencilik ve Taşocakçılığı	-	-	-	-	-	-	760,612	511,372	474,847	7,379	324	-	-	-	-	-	-	1,519,291	235,243	1,754,534
İmalat Sanayi	-	-	-	-	-	-	2,709,562	1,931,744	2,353,566	32,577	9	-	-	-	-	-	-	5,945,017	1,082,441	7,027,458
Elektrik, Gaz, Su	-	-	-	-	-	-	2,588,497	259,278	244,888	2,036	-	-	-	-	-	-	-	2,961,733	132,966	3,094,699
İnşaat	**-**	**-**	**-**	**-**	**-**	**-**	**3,972,764**	**1,211,622**	**2,358,297**	**137,757**	**37**	**-**	**-**	**-**	**-**	**-**	**-**	**7,234,628**	**445,849**	**7,680,477**
Hizmetler	**30,612,396**	**-**	**-**	**80,031**	**-**	**15,964,226**	**3,752,259**	**3,209,367**	**3,763,232**	**124,496**	**228**	**-**	**-**	**-**	**94,539**	**564,853**	**-**	**15,723,297**	**42,442,330**	**58,165,627**
Toptan ve Perakende Ticaret	-	-	-	-	-	-	2,252,736	2,185,655	2,490,142	62,331	205	-	-	-	-	-	-	6,076,176	914,893	6,991,069
Otel ve Lokanta Hizmetleri	-	-	-	-	-	-	36,887	87,037	241,753	19,415	-	-	-	-	-	-	-	343,670	41,422	385,092
Ulaştırma Ve Haberleşme	-	-	-	-	-	-	765,109	462,754	284,925	8,028	20	-	-	-	-	-	-	1,426,176	94,660	1,520,836
Mali Kuruluşlar	30,612,396	-	-	80,031		15,964,226	47,086	1,358	4,177	339	-	-	-	-	94,539	564,853	-	6,126,549	41,242,455	47,369,005
Gayrimenkul ve Kira. Hizm.	-	-	-	-	-	-	303,842	98,475	278,747	29,430	-	-	-	-	-	-	-	684,314	26,180	710,494
Serbest Meslek Hizmetleri	-	-	-	-	-	-	2,017	239	187	-	-	-	-	-	-	-	-	2,443	-	2,443
Eğitim Hizmetleri	-	-	-	-	-	-	64,708	60,495	141,753	699	-	-	-	-	-	-	-	256,249	11,406	267,655
Sağlık ve Sosyal Hizmetler	-	-	-	-	-	-	279,874	313,355	321,548	4,254	3	-	-	-	-	-	-	807,720	111,314	919,033
Diğer	**-**	**-**	**-**	**-**	**-**	**-**	**853,313**	**2,327,370**	**5,272,866**	**16,607**	**71,120**	**-**	**-**	**-**	**-**	**-**	**5,590,186**	**10,976,788**	**3,154,674**	**14,131,462**
Toplam(**)	**30,612,396**	**-**	**-**	**80,031**	**-**	**15,964,226**	**14,756,674**	**9,606,960**	**14,693,282**	**325,908**	**71,775**	**-**	**-**	**-**	**94,539**	**564,853**	**5,590,186**	**44,802,681**	**47,558,149**	**92,360,830**

(*) Kredi riski azaltımı öncesi, krediye dönüşüm oranı sonrası risk tutarları verilmiştir.
(**) Bankaların Sermaye Yeterliliğinin Ölçülmesine ve Değerlendirilmesine ilişkin Yönetmelikte yer alan risk sınıfları dikkate alınmıştır.

KUVEYT TÜRK KATILIM BANKASI ANONİM ŞİRKETİ
31 ARALIK 2019 TARİHİNDE SONA EREN HESAP DÖNEMİNE AİT
KONSOLİDE OLMAYAN FİNANSAL TABLOLARA İLİŞKİN AÇIKLAMA VE DİPNOTLAR
(Tutarlar aksi belirtilmedikçe Bin Türk Lirası (TL) olarak ifade edilmiştir.)

Önceki Dönem	Merkezi yönetimlerden veya merkez bankalarından şarta bağlı olan ve olmayan alacaklar	Bölgesel yönetimlerden veya yerel yönetimlerden şarta bağlı olan ve olmayan alacaklar	İdari birimlerden ve ticari olmayan girişimlerden şarta bağlı olan ve olmayan alacaklar	Çok taraflı kalkınma bankalarından şarta bağlı olan ve olmayan alacaklar	Uluslararası teşkilatlardan şarta bağlı olan ve olmayan alacaklar	Bankalar ve aracı kurumlardan şarta bağlı olan ve olmayan alacaklar	Şarta bağlı olan ve olmayan kurumsal alacaklar	Şarta bağlı olan ve olmayan perakende alacaklar	Şarta bağlı olan ve olmayan gayrimenkul ipoteğiyle teminatlandırılmış alacaklar	Tahsili gecikmiş alacaklar	Kurulca riski yüksek olarak belirlenen alacaklar	İpotek teminatlı menkul kıymetler	Menkul kıymetleştirme pozisyonları	Bankalar ve aracı kurumlardan olan kısa vadeli alacaklar ile kısa vadeli kurumsal alacaklar	Kolektif yatırım kuruluşu niteliğindeki yatırımlar	Diğer Alacaklar	TP	YP	Toplam(*)
Tarım	**-**	-	-	-	-	-	**162,292**	**127,432**	**170,992**	**887**	**165**	**-**	**-**	**-**	**-**	**-**	**369,171**	**92,597**	**461,768**
Çiftçilik ve Hayvancılık	-	-	-	-	-	-	141,219	89,493	119,124	514	165	-	-	-	-	-	271,617	78,898	350,515
Ormancılık	-	-	-	-	-	-	21,057	37,653	51,481	373	-	-	-	-	-	-	96,874	13,690	110,564
Balıkçılık	-	-	-	-	-	-	16	286	387	-	-	-	-	-	-	-	680	9	689
Sanayi	**-**	-	-	-	-	-	**5,571,102**	**2,360,429**	**2,934,869**	**27,184**	**6,139**	**-**	**-**	**-**	**-**	**-**	**4,680,606**	**6,219,117**	**10,899,723**
Madencilik ve Taşocakçılığı	-	-	-	-	-	-	656,519	442,318	466,638	4,991	1,496	-	-	-	-	-	934,316	637,646	1,571,962
İmalat Sanayi	-	-	-	-	-	-	2,419,377	1,807,383	2,212,894	21,775	3,778	-	-	-	-	-	3,481,545	2,983,662	6,465,207
Elektrik, Gaz, Su	-	-	-	-	-	-	2,495,206	110,728	255,337	418	865	-	-	-	-	-	264,745	2,597,809	2,862,554
İnşaat	**-**	-	-	-	-	-	**2,619,301**	**1,308,575**	**3,178,670**	**33,537**	**13,240**	**-**	**-**	**-**	**-**	**-**	**4,661,653**	**2,491,670**	**7,153,323**
Hizmetler	**14,335,998**	**-**	**-**	**-**	**-**	**11,557,943**	**3,402,598**	**3,070,787**	**3,940,959**	**64,328**	**36,570**	**-**	**-**	**-**	**110,567**	**-**	**10,459,392**	**26,060,358**	**36,519,750**
Toptan ve Perakende Ticaret	-	-	-	-	-	-	1,741,363	2,052,541	2,609,256	43,163	33,816	-	-	-	-	-	4,520,753	1,959,386	6,480,139
Otel ve Lokanta Hizmetleri	-	-	-	-	-	-	102,139	84,121	240,799	5,366	1,168	-	-	-	-	-	209,585	224,008	433,593
Ulaştırma Ve Haberleşme	-	-	-	-	-	-	871,931	457,554	331,670	10,364	343	-	-	-	-	-	730,921	940,941	1,671,862
Mali Kuruluşlar	14,335,998	-	-	-	-	11,557,943	3,252	709	3,474	1	-	-	-	-	110,567	-	3,716,381	22,295,563	26,011,944
Gayrimenkul ve Kira. Hizm.	-	-	-	-	-	-	329,550	101,156	269,928	1,111	302	-	-	-	-	-	381,393	320,654	702,047
Serbest Meslek Hizmetleri	-	-	-	-	-	-	37	357	217	-	-	-	-	-	-	-	611	-	611
Eğitim Hizmetleri	-	-	-	-	-	-	81,693	55,495	158,899	42	-	-	-	-	-	-	193,728	102,401	296,129
Sağlık ve Sosyal Hizmetler	-	-	-	-	-	-	272,633	318,854	326,716	4,281	941	-	-	-	-	-	706,020	217,405	923,425
Diğer	**-**	-	-	-	-	-	**964,382**	**1,678,375**	**4,843,680**	**22,782**	**81,225**	**-**	**-**	**-**	**-**	**7,079,316**	**9,444,110**	**5,225,650**	**14,669,760**
Toplam(**)	**14,335,998**	-	-	-	-	**11,557,943**	**12,719,675**	**8,545,598**	**15,069,170**	**148,718**	**137,339**	**-**	**-**	**-**	**110,567**	**7,079,316**	**29,614,932**	**40,089,392**	**69,704,324**

(*) Kredi riski azaltımı öncesi, krediye dönüşüm oranı sonrası risk tutarları verilmiştir.
(**) Bankaların Sermaye Yeterliliğinin Ölçülmesine ve Değerlendirilmesine ilişkin Yönetmelikte yer alan risk sınıfları dikkate alınmıştır.

KUVEYT TÜRK KATILIM BANKASI ANONİM ŞİRKETİ
31 ARALIK 2019 TARİHİNDE SONA EREN HESAP DÖNEMİNE AİT
KONSOLİDE OLMAYAN FİNANSAL TABLOLARA İLİŞKİN AÇIKLAMA VE DİPNOTLAR
(Tutarlar aksi belirtilmedikçe Bin Türk Lirası (TL) olarak ifade edilmiştir.)

2.3. Vade Unsuru Taşıyan Risklerin Kalan Vadelerine Göre Dağılımı :

	Vadeye Kalan Süre				
Risk Sınıfları (*) – Cari Dönem	**1 ay**	**1–3 ay**	**3–6 ay**	**6–12 ay**	**1 yıl üzeri**
Merkezi yönetimlerden veya merkez bankalarından	425,122	-	-	1,728,966	11,862,713
Bölgesel yönetimlerden veya yerel yönetimlerden	-	-	-	-	-
İdari birimlerden ve ticari olmayan girişimlerden	-	-	-	-	-
Çok taraflı kalkınma bankalarından şarta bağlı olan ve olmayan alacaklar	-	-	-	-	80,031
Uluslararası teşkilatlardan şarta bağlı olan ve olmayan alacaklar	-	-	-	-	-
Bankalar ve aracı kurumlardan şarta bağlı olan ve olmayan alacaklar	1,772,354	852,076	5,165,590	55,029	1,128,348
Şarta bağlı olan ve olmayan kurumsal alacaklar	2,570,647	692,051	2,894,299	1,269,541	7,302,313
Şarta bağlı olan ve olmayan perakende alacaklar	1,582,405	747,055	1,121,613	1,587,319	4,407,322
Şarta bağlı olan ve olmayan gayrimenkul ipoteğiyle teminatlandırılmış alacaklar	961,021	579,140	958,207	1,983,077	10,211,837
Tahsili gecikmiş alacaklar	-	-	-	-	-
Kurulca riski yüksek olarak belirlenen alacaklar	71,713	62	-	-	-
İpotek teminatlı menkul kıymetler	-	-	-	-	-
Menkul kıymetleştirme pozisyonları	-	-	-	-	-
Bankalar ve aracı kurumlardan olan kısa	-	-	-	-	-
Kolektif yatırım kuruluşu niteliğindeki yatırımlar	57,729	11,341	21,765	500	3,205
Hisse Senedi Yatırımarı	-	-	-	-	564,853
Diğer alacaklar	-	-	-	-	-
Toplam	**7,440,991**	**2,881,725**	**10,161,474**	**6,624,432**	**35,560,622**

(*) Kredi riski azaltımı öncesi, krediye dönüşüm oranı sonrası risk tutarları verilmiştir.
(**) Bankaların Sermaye Yeterliliğinin Ölçülmesine ve Değerlendirilmesine ilişkin Yönetmelikte yer alan risk sınıfları dikkate alınmıştır.

	Vadeye Kalan Süre				
Risk Sınıfları (*) – Önceki Dönem	**1 ay**	**1–3 ay**	**3–6 ay**	**6–12 ay**	**1 yıl üzeri**
Merkezi yönetimlerden veya merkez bankalarından	194,001	365,306	155,773	-	5,351,089
Bölgesel yönetimlerden veya yerel yönetimlerden	-	-	-	-	-
İdari birimlerden ve ticari olmayan girişimlerden	-	-	-	-	-
Çok taraflı kalkınma bankalarından şarta bağlı olan ve olmayan alacaklar	-	-	-	-	-
Uluslararası teşkilatlardan şarta bağlı olan ve olmayan alacaklar	-	-	-	-	-
Bankalar ve aracı kurumlardan şarta bağlı olan ve olmayan alacaklar	2,114,939	1,561,667	923,323	303,169	235,198
Şarta bağlı olan ve olmayan kurumsal alacaklar	2,779,392	537,376	1,446,766	1,408,712	6,522,535
Şarta bağlı olan ve olmayan perakende alacaklar	1,375,118	704,468	1,080,494	1,723,192	3,520,864
Şarta bağlı olan ve olmayan gayrimenkul ipoteğiyle teminatlandırılmış alacaklar	832,833	568,743	1,188,187	2,224,151	10,255,256
Tahsili gecikmiş alacaklar	-	-	-	-	
Kurulca riski yüksek olarak belirlenen alacaklar	95,104	1,498	1,635	2,745	36,357
İpotek teminatlı menkul kıymetler	-	-	-	-	-
Menkul kıymetleştirme pozisyonları	-		-	-	-
Bankalar ve aracı kurumlardan olan kısa	-	-	-	-	-
Kolektif yatırım kuruluşu niteliğindeki yatırımlar	-	-	11,227	16,545	82,795
Hisse Senedi Yatırımları	-	-	-	-	-
Diğer alacaklar	-	-	-	-	-
Toplam	**7,391,387**	**3,739,058**	**4,807,405**	**5,678,514**	**26,004,094**

(*) Kredi riski azaltımı öncesi, krediye dönüşüm oranı sonrası risk tutarları verilmiştir.
(**) Bankaların Sermaye Yeterliliğinin Ölçülmesine ve Değerlendirilmesine ilişkin Yönetmelikte yer alan risk sınıfları dikkate alınmıştır.

KUVEYT TÜRK KATILIM BANKASI ANONİM ŞİRKETİ
31 ARALIK 2019 TARİHİNDE SONA EREN HESAP DÖNEMİNE AİT
KONSOLİDE OLMAYAN FİNANSAL TABLOLARA İLİŞKİN AÇIKLAMA VE DİPNOTLAR
(Tutarlar aksi belirtilmedikçe Bin Türk Lirası (TL) olarak ifade edilmiştir.)

2.4. Risk sınıflarına ilişkin bilgiler

Bankaların Sermaye Yeterliliğinin Ölçülmesine ve Değerlendirilmesine İlişkin Yönetmeliğin 7 nci maddesi uyarınca, risk ağırlıklı tutarların hesaplanmasında risk ağırlıklarının belirlenmesi derecelendirme şirketleri tarafından verilen kredi derecelerine göre yapılmaktadır.

Bankalar ve Aracı Kurumlardan Alacaklar varlık sınıfı için, karşı tarafı yurtdışında yerleşik kişi olan alacaklarla sınırlı olmak üzere uluslararası bir kredi derecelendirme kuruluşunun dereceleri kullanılmaktadır. Bankalardan ve Aracı Kurumlardan alacaklar orjinal vadesine göre iki ayrı alacak sınıfında incelenir. Orjinal vadesi 3 ay veya daha kısa ise "Bankalar ve Aracı Kurumlardan Kısa Vadeli Alacaklar" (BKV), 3 aydan uzun ise "Bankalar ve Aracı Kurumlardan Alacaklar" (BA) sınıfına atanır. Yurtiçinde yerleşik olan banka ve kuruluşlar ise derecesiz olarak değerlendirilmektedir.

Uluslararası kredi derecelendirme kuruluşunun vermiş olduğu dereceler risk ağırlıklı varlık sınıfını belirlemekte kullanılmaktadır. Kredi derecelendirme kuruluşunun dereceleri karşı tarafı yurtdışında yerleşik kişi olan alacaklarla sınırlı olmak üzere; Bankalar ve Aracı Kurumlardan Alacaklar varlık sınıfı için kullanılmaktadır.

Kredi derecelendirme kuruluşunun derecelendirmelerine karşılık gelen "Kredi Kalite Kademeleri'ne aşağıdaki tabloda yer verilmiştir.

		Risk Sınıfları			
			Bankalardan ve Aracı Kurumlardan Alacaklar		
Kredi Kalitesi Kademesi	**Kredi Derecesi**	**Merkezi Yönetimlerden veya Merkez Bankalarından Alacaklar**	**Orijinal Vadesi 3 Aydan Küçük Alacaklar**	**Orijinal Vadesi 3 Aydan Büyük Alacaklar**	**Kurumsal Alacaklar**
1	AAA AA+ AA AA-	%0	%20	%20	%20
2	A+ A A-	%20	%20	%50	%50
3	BBB+ BBB BBB-	%50	%20	%50	%100
4	BB+ BB BB-	%100	%50	%100	%100
5	B+ B B-	%100	%50	%100	%150
6	CCC+ CCC CCC- CC C D	%150	%150	%150	%150
Derecesiz	Derecesiz	%100	%20 (*)	%50 (*)	%100

(*) Banka'nın kurulu olduğu ülkenin merkezi yönetimine uygulanandan daha düşük olmamak koşuluyla kullanılır.

KUVEYT TÜRK KATILIM BANKASI ANONİM ŞİRKETİ
31 ARALIK 2019 TARİHİNDE SONA EREN HESAP DÖNEMİNE AİT
KONSOLİDE OLMAYAN FİNANSAL TABLOLARA İLİŞKİN AÇIKLAMA VE DİPNOTLAR
(Tutarlar aksi belirtilmedikçe Bin Türk Lirası (TL) olarak ifade edilmiştir.)

2.5. Standart yaklaşım kullanılması durumunda kredi riski:

2.5.1. Maruz kalınan kredi riski ve kredi riski azaltım teknikleri:

		Kredi dönüşüm oranı ve kredi riski azaltımından önce alacak tutarı		Kredi dönüşüm oranı ve kredi riski azaltımından sonraki alacak tutarı		Risk ağırlıklı tutar ve risk ağırlıklı tutar yoğunluğu	
	Risk Sınıfları	Bilanço içi tutar	Bilanço dışı tutar	Bilanço içi tutar	Bilanço dışı tutar	Risk ağırlıklı tutar	Risk ağırlıklı tutar yoğunluğu
1	Merkezi yönetimlerden veya merkez bankalarından alacaklar	30,187,274	-	33,203,934	-	8,410,209	25
2	Bölgesel yönetimlerden veya yerel yönetimlerden alacaklar	-	-	-	-	-	-
3	İdari birimlerden ve ticari olmayan girişimlerden alacaklar	-	-	-	-	-	-
4	Çok taraflı kalkınma bankalarından alacaklar	80,031	-	80,031	-	-	-
5	Uluslararası teşkilatlardan alacaklar	-	-	-	-	-	-
6	Bankalardan ve aracı kurumlardan alacaklar	14,997,685	1,448,897	14,997,685	441,958	7,805,358	51
7	Kurumsal alacaklar	11,857,112	6,041,797	9,918,926	2,895,423	12,542,142	98
8	Perakende alacaklar	7,473,507	7,335,009	6,834,853	2,127,036	6,528,583	73
9	İkamet amaçlı gayrimenkul ipoteği ile teminatlandırılan alacaklar	6,576,129	800,583	6,449,840	345,249	2,354,030	35
10	Ticari amaçlı gayrimenkul ipoteği ile teminatlandırılan alacaklar	7,139,330	1,343,866	6,841,721	631,961	4,605,711	62
11	Tahsili gecikmiş alacaklar	325,908	-	309,986	-	162,208	52
12	Kurulca riski yüksek belirlenmiş alacaklar	71,775	-	71,775	-	107,637	150
13	İpotek teminatlı menkul kıymetler	-	-	-	-	-	-
14	Bankalardan ve aracı kurumlardan olan kısa vadeli alacaklar ile kısa vadeli kurumsal alacaklar	-	-	-	-	-	-
15	Kolektif yatırım kuruluşu niteliğindeki yatırımlar	94,539	-	94,539	-	24,598	26
16	Diğer alacaklar	5,590,186	-	5,590,186	-	1,917,833	34
17	Hisse senedi yatırımları	564,853	-	564,853	-	564,853	100
18	**Toplam**	**84,958,329**	**16,970,152**	**84,958,329**	**6,441,627**	**45,023,162**	

KUVEYT TÜRK KATILIM BANKASI ANONİM ŞİRKETİ
31 ARALIK 2019 TARİHİNDE SONA EREN HESAP DÖNEMİNE AİT
KONSOLİDE OLMAYAN FİNANSAL TABLOLARA İLİŞKİN AÇIKLAMA VE DİPNOTLAR
(Tutarlar aksi belirtilmedikçe Bin Türk Lirası (TL) olarak ifade edilmiştir.)

2.5.2. Risk sınıflarına ve risk ağırlıklarına göre alacaklar:

	Risk Sınıfları / Risk Ağırlığı	0%	10%	20%	35%	50%	75%	100%	150%	200%	Toplam risk tutarı (KDO ve KRA sonrası)
1	Merkezi yönetimlerden veya merkez bankalarından alacaklar	16,383,517	-	-	-	16,820,417	-	-	-	-	33,203,934
2	Bölgesel yönetimlerden veya yerel yönetimlerden alacaklar	-	-	-	-	-	-	-	-	-	-
3	İdari birimlerden ve ticari olmayan girişimlerden alacaklar	-	-	-	-	-	-	-	-	-	-
4	Çok taraflı kalkınma bankalarından alacaklar	80,031	-	-	-	-	-	-	-	-	80,031
5	Uluslararası teşkilatlardan alacaklar	-	-	-	-	-	-	-	-	-	-
6	Bankalardan ve aracı kurumlardan alacaklar	187,259	-	4,674,170	-	7,415,378	-	3,162,836	-	-	15,439,643
7	Kurumsal alacaklar	148,383	-	154,780	-	-	-	12,511,186	-	-	12,814,349
8	Perakende alacaklar	142,071	-	156,874	-	-	8,662,945	-	-	-	8,961,890
9	İkamet amaçlı gayrimenkul ipoteği ile teminatlandırılan alacaklar	48,758	-	47,908	6,698,423	-	-	-	-	-	6,795,089
10	Ticari amaçlı gayrimenkul ipoteği ile teminatlandırılan alacaklar	55,594	-	79,821	-	5,497,040	-	1,841,227	-	-	7,473,682
11	Tahsili gecikmiş alacaklar	400	-	831	-	293,427	-	15,328	-	-	309,986
12	Kurulca riski yüksek belirlenmiş alacaklar	17	-	-	-	-	-	-	71,758	-	71,775
13	İpotek teminatlı menkul kıymetler	-	-	-	-	-	-	-	-	-	-
14	Bankalardan ve aracı kurumlardan olan kısa vadeli alacaklar ile kısa vadeli kurumsal alacaklar	-	-	-	-	-	-	-	-	-	-
15	Kolektif yatırım kuruluşu niteliğindeki yatırımlar	37,135	-	17,988	-	36,832	-	2,584	-	-	94,539
16	Hisse senedi yatırımları	-	-	-	-	-	-	564,853	-	-	564,853
17	Diğer Alacaklar	3,187,638	-	605,894	-	-	-	1,796,654	-	-	5,590,186
18	**Toplam**	**20,270,803**	**-**	**5,738,266**	**6,698,423**	**30,063,094**	**8,662,945**	**19,894,668**	**71,758**	**-**	**91,399,956**

KUVEYT TÜRK KATILIM BANKASI ANONİM ŞİRKETİ
31 ARALIK 2019 TARİHİNDE SONA EREN HESAP DÖNEMİNE AİT
KONSOLİDE OLMAYAN FİNANSAL TABLOLARA İLİŞKİN AÇIKLAMA VE DİPNOTLAR
(Tutarlar aksi belirtilmedikçe Bin Türk Lirası (TL) olarak ifade edilmiştir.)

2.6. Risk Ağırlığına Göre Risk Tutarları:

Cari Dönem Risk Ağırlığı	0%	10%	20%	35%	50%	75%	100%	150%	200%	Özkaynaklardan İndirilenler
Kredi Riski Azaltımı Öncesi	18,879,518	-	5,298,052	6,921,378	28,379,659	9,600,544	22,249,031	71,775	-	-
Kredi Riski Azaltımı Sonrası	20,270,803	-	5,738,266	6,698,423	30,063,094	8,662,945	19,894,668	71,758	-	-

Önceki Dönem Risk Ağırlığı	0%	10%	20%	35%	50%	75%	100%	150%	200%	Özkaynaklardan İndirilenler
Kredi Riski Azaltımı Öncesi	12,873,387	-	3,499,218	6,701,775	16,991,820	8,536,013	20,574,154	137,339	-	84,146
Kredi Riski Azaltımı Sonrası	14,658,087	-	3,778,995	6,488,528	17,688,593	7,457,743	19,138,997	102,763	-	84,146

2.7. Önemli Sektörlere veya Karşı Taraf Türüne Göre Muhtelif Bilgiler

Değer Kaybına Uğramış Krediler; TFRS 9 finansal araçlar standardına göre raporlama dönemi sonu itibarıyla 90 günden fazla gecikmiş olması veya kredibilitesi nedeniyle değer düşüklüğüne uğradığına kanaat getirilmiş kredilerdir. Bu krediler için TFRS 9 kapsamında "Özel Karşılık" hesaplaması yapılmaktadır.

Tahsili Gecikmiş Krediler; raporlama dönemi sonu itibarıyla vadesi 90 güne kadar gecikmiş ancak değer düşüklüğüne uğramamış kredilerdir. Bu krediler için TFRS 9 kapsamında karşılık hesaplaması yapılmaktadır.

	Krediler		Karşılıklar
	Değer Kaybına Uğramış		
Cari Dönem	**Kredi Riskinde Önemli Artış (İkinci Aşama)**	**Temerrüt (Üçüncü Aşama)**	**Beklenen Kredi Zararı Karşılıkları (*)**
Tarım	**158,153**	**30,991**	**48,506**
Çiftçilik ve Hayvancılık	115,499	24,357	33,613
Ormancılık	41,860	3,606	11,678
Balıkçılık	794	3,028	3,215
Sanayi	**1,600,817**	**376,583**	**606,366**
Madencilik ve Taşocakçılığı	251,886	56,884	92,242
İmalat Sanayi	1,244,865	304,370	489,842
Elektrik, Gaz, Su	104,066	15,329	24,282
İnşaat	**1,206,802**	**701,370**	**763,122**
Hizmetler	**2,246,279**	**820,221**	**968,652**
Toptan ve Perakende Ticaret	1,454,282	473,620	590,772
Otel ve Lokanta Hizmetleri	80,853	90,300	84,713
Ulaştırma ve Haberleşme	231,402	68,157	85,659
Mali Kuruluşlar	341	3,904	3,559
Gayrimenkul ve Kira. Hizm.	239,020	140,311	118,887
Serbest Meslek Hizmetleri	280	-	81
Eğitim Hizmetleri	116,459	3,466	32,405
Sağlık ve Sosyal Hizmetler	123,642	40,463	52,576
Diğer	**635,884**	**114,509**	**142,610**
Toplam	**5,847,935**	**2,043,674**	**2,529,256**

(*) Beklenen kredi zarar karşılıkları ikinci ve üçüncü aşama karşılıkları içermektedir.

KUVEYT TÜRK KATILIM BANKASI ANONİM ŞİRKETİ
31 ARALIK 2019 TARİHİNDE SONA EREN HESAP DÖNEMİNE AİT
KONSOLİDE OLMAYAN FİNANSAL TABLOLARA İLİŞKİN AÇIKLAMA VE DİPNOTLAR
(Tutarlar aksi belirtilmedikçe Bin Türk Lirası (TL) olarak ifade edilmiştir.)

	Krediler		Karşılıklar
	Değer Kaybına Uğramış		
Önceki Dönem	**Kredi Riskinde Önemli Artış (İkinci Aşama)**	**Temerrüt (Üçüncü Aşama)**	**Beklenen Kredi Zararı Karşılıkları (*)**
Tarım	**63,086**	**9,746**	**13,846**
Çiftçilik ve Hayvancılık	31,154	2,938	2,987
Ormancılık	31,293	1,804	5,850
Balıkçılık	639	5,004	5,009
Sanayi	**1,115,007**	**262,681**	**378,696**
Madencilik ve Taşocakçılığı	250,079	54,398	90,889
İmalat Sanayi	806,806	193,924	239,988
Elektrik, Gaz, Su	58,122	14,359	47,819
İnşaat	**1,510,587**	**325,507**	**491,122**
Hizmetler	**1,451,460**	**482,450**	**473,147**
Toptan ve Perakende Ticaret	972,821	301,443	279,822
Otel ve Lokanta Hizmetleri	147,390	23,628	45,081
Ulaştırma ve Haberleşme	148,179	49,934	42,779
Mali Kuruluşlar	58	13,584	13,582
Gayrimenkul ve Kira. Hizm.	59,340	64,699	65,087
Serbest Meslek Hizmetleri	217	2	14
Eğitim Hizmetleri	14,885	109	1,536
Sağlık ve Sosyal Hizmetler	108,570	29,051	25,246
Diğer	**425,368**	**99,383**	**139,734**
Toplam	**4,565,508**	**1,179,767**	**1,496,545**

(*) Beklenen kredi zarar karşılıkları ikinci ve üçüncü aşama karşılıkları içermektedir.

2.8. Değer Ayarlamaları ve Kredi Karşılıkları Değişimine İlişkin Bilgiler

Cari Dönem(*****)	**Açılış Bakiyesi**	**Dönem içinde ayrılan karşılık tutarları**	**Karşılık İptalleri (***)**	**Diğer Ayarlamalar (****)**	**Kapanış Bakiyesi**
3. Aşama Karşılıklar (*)	841,056	2,061,231	(395,761)	(974,156)	1,532,370
1. ve 2. Aşama Karşılıklar (**)	1,092,687	553,906	(167,574)	-	1,479,019

Önceki Dönem	**Açılış Bakiyesi (TFRS 9 Sonrası)**	**Dönem içinde ayrılan karşılık tutarları**	**Karşılık İptalleri (***)**	**Diğer Ayarlamalar (****)**	**Kapanış Bakiyesi**
3. Aşama Karşılıklar (*)	489,571	658,814	(204,187)	(103,142)	841,056
1. ve 2. Aşama Karşılıklar (**)	330,083	1,291,161	(528,557)	-	1,092,687

(*) 3. Aşama Beklenen Zarar Karşılığını ifade etmektedir.
(**) 1. Aşama ve 2. Aşama Beklenen Zarar Karşılığını ifade etmektedir.
(***) Karşılık iptalleri ve kur farkını içermektedir.
(****) Aktiften silinen kredileri ifade etmektedir.
(*****) Gayrinakdi krediler için ayrılan karşılıkları içermemektedir.

KUVEYT TÜRK KATILIM BANKASI ANONİM ŞİRKETİ
31 ARALIK 2019 TARİHİNDE SONA EREN HESAP DÖNEMİNE AİT
KONSOLİDE OLMAYAN FİNANSAL TABLOLARA İLİŞKİN AÇIKLAMA VE DİPNOTLAR
(Tutarlar aksi belirtilmedikçe Bin Türk Lirası (TL) olarak ifade edilmiştir.)

2.9. Döngüsel sermaye tamponu hesaplamasına dahil riskler

Cari Dönem

Ülke Adı	Bankacılık Hesaplarındaki Özel Sektör Kredileri İçin Hesaplanan RAV	Alım Satım Hesapları Kapsamında Hesaplanan RAV	Toplam
Türkiye	27,110,378	-	27,110,378
Bahreyn	91,183	-	91,183
Arnavutluk	35,928	-	35,928
Irak	17,681	-	17,681
Marshall Adaları	16,257	-	16,257
Katar	9,628	-	9,628
Almanya	6,688	-	6,688
İtalya	3,213	-	3,213
Macaristan	2,992	-	2,992
Suudi Arabistan	2,797	-	2,797
Diğer	23,091	-	23,091

Önceki Dönem

Ülke Adı	Bankacılık Hesaplarındaki Özel Sektör Kredileri İçin Hesaplanan RAV	Alım Satım Hesapları Kapsamında Hesaplanan RAV	Toplam
Türkiye	24,970,123	-	24,970,123
Bahreyn	73,673	-	73,673
Arnavutluk	34,419	-	34,419
Suudi Arabistan	22,379	-	22,379
Irak	12,135	-	12,135
Katar	9,751	-	9,751
Marshall Adaları	8,217	-	8,217
Almanya	8,208	-	8,208
Birleşik Arap Emirlikleri	5,257	-	5,257
Özbekistan	5,170	-	5,170
Diğer	28,222	-	28,222

2.10. Banka'nın risk derecelendirme sistemine göre nakdi ve gayrinakdi kredilerine ilişkin bilgiler

Risk Yönetimi Başkanlığı istatistiki yöntemlere dayalı olarak tüzel ve bireysel portföyleri için derecelendirme modelleri geliştirmektedir. 31 Aralık 2019 tarihi itibari ile canlı kredilerin sınıfları aşağıdaki tabloda yer almaktadır:

	Nakdi Krediler	Gayrinakdi Krediler	Toplam
Yüksek kalite	35.48%	59.31%	39.54%
Orta kalite	37.61%	22.38%	35.02%
Zayıf	18.16%	12.43%	17.19%
Çok zayıf	8.75%	5.88%	8.26%

Not: Tüm portföy derecelendirilmiştir.

KUVEYT TÜRK KATILIM BANKASI ANONİM ŞİRKETİ
31 ARALIK 2019 TARİHİNDE SONA EREN HESAP DÖNEMİNE AİT
KONSOLİDE OLMAYAN FİNANSAL TABLOLARA İLİŞKİN AÇIKLAMA VE DİPNOTLAR
(Tutarlar aksi belirtilmedikçe Bin Türk Lirası (TL) olarak ifade edilmiştir.)

3. Kur riskine ilişkin açıklamalar

Kur riski; döviz kurlarında meydana gelebilecek değişiklikler nedeniyle Banka'nın maruz kalabileceği zarar olasılığını ifade etmektedir. Standart metot yöntemine göre kur riskine esas sermaye yükümlülüğü hesaplanırken Banka'nın, tüm döviz varlıkları, yükümlülükleri ve vadeli döviz işlemleri göz önünde bulundurulmaktadır. Banka'nın maruz kaldığı kur riskinin ölçülmesinde, yasal raporlamada kullanılan "Standart Metot" ile "Riske Maruz Değer Yöntemi" kullanılmaktadır. Standart Metot kapsamında yapılan ölçümler aylık, Riske Maruz Değer Yöntemi kapsamında yapılan ölçümler ise günlük bazda gerçekleştirilmektedir.

Banka Yönetim Kurulu'nun belirlediği pozisyon limitleri günlük olarak izlenmekte, Banka'nın pozisyonlarında bulunan yabancı para işlemlerde oluşması muhtemel değer değişiklikleri de ayrıca gözlenmektedir. Söz konusu limitler hem YP net genel pozisyon için hem de bu pozisyon içindeki çapraz kur riski için ayrı ayrı belirlenmekte ve takip edilmektedir. Kur riski yönetiminin bir aracı olarak vadeli döviz alım satım işlemleri de gerektiğinde kullanılarak riskten korunma sağlanmaktadır.

Banka, 31 Aralık 2019 tarihi itibarıyla 8,252,773 TL bilanço kapalı pozisyonundan (31 Aralık 2018 - 655,043 TL kapalı) ve 7,932,219 TL bilanço dışı açık pozisyondan (31 Aralık 2018 – 692,847 TL kapalı) oluşmak üzere 320,554 TL kapalı (31 Aralık 2018 – 37,804 TL kapalı) pozisyon taşımaktadır.

Banka'nın finansal tablo tarihi ile bu tarihten geriye doğru son beş iş günü kamuya duyurulan belli başlı cari döviz alış kurları (tam TL):

	24/12/2019	25/12/2019	26/12/2019	27/12/2019	30/12/2019	Bilanço değerleme kuru
ABD Doları	5.94262	5.93509	5.93653	5.94731	5.94564	5.94702
Avro	6.58514	6.58402	6.58364	6.62169	6.65612	6.66909
İngiliz Sterlini	7.69001	7.69832	7.70519	7.76096	7.79915	7.81761
İsviçre Frangı	6.05012	6.05164	6.0516	6.08132	6.11495	6.14576
Japon Yeni	0.05432	0.05424	0.05418	0.05429	0.05447	0.05475

Banka'nın belli başlı cari döviz alış kurlarının finansal tablo tarihinden geriye doğru son otuz günlük basit aritmetik ortalama değerleri (tam TL):

	Aylık ortalama döviz alış kuru
ABD Doları	5.84877
Avro	6.49932
İngiliz Sterlini	7.66817
İsviçre Frangı	5.94704
Japon Yeni	0.05356

KUVEYT TÜRK KATILIM BANKASI ANONİM ŞİRKETİ
31 ARALIK 2019 TARİHİNDE SONA EREN HESAP DÖNEMİNE AİT
KONSOLİDE OLMAYAN FİNANSAL TABLOLARA İLİŞKİN AÇIKLAMA VE DİPNOTLAR

(Tutarlar aksi belirtilmedikçe Bin Türk Lirası (TL) olarak ifade edilmiştir.)

Banka'nın kur riskine ilişkin bilgiler:

Cari Dönem	Avro	ABD Doları	Diğer YP	Toplam
Varlıklar				
Nakit değerler (kasa, efektif deposu, yoldaki paralar, satın alınan çekler) ve T.C. Merkez Bnk. (****)	6,400,386	6,143,746	4,580,207	17,124,339
Bankalar (******)	3,971,361	288,620	2,715,001	6,974,982
Gerçeğe uygun değer farkı kar veya zarara yansıtılan finansal varlıklar	-	132,718	3,774,336	3,907,054
Para piyasalarından alacaklar	-	-	-	-
Gerçeğe uygun değer farkı diğer kapsamlı gelire yansıtılan finansal varlıklar	5,035,423	4,628,070	68,567	9,732,060
Krediler ve kiralama işlemlerinden alacaklar (*)	10,959,138	13,987,774	94,287	25,041,199
İştirak, bağlı ortaklık ve birlikte kontrol edilen ortaklıklar (iş ortaklıkları) (**)	445,754	-	-	445,754
İtfa edilmiş maliyeti ile ölçülen finansal varlıklar	2,023,806	607,108	-	2,630,914
Riskten korunma amaçlı türev finansal varlıklar	-	-	-	-
Maddi Duran Varlıklar	-	957	-	957
Maddi Olmayan Duran Varlıklar	-	25	-	25
Diğer Varlıklar (**)	847,646	87,235	1,640	936,521
Toplam Varlıklar	**29,683,514**	**25,876,253**	**11,234,038**	**66,793,805**
Yükümlülükler				
Özel cari hesap ve katılma hesapları aracılığı ile bankalardan toplanan fonlar	112,377	285,276	146,869	544,522
Özel cari hesap ve katılma hesapları YP (****)	9,245,730	29,553,434	10,740,372	49,539,536
Para piyasalarına borçlar	-	-	-	-
Diğer mali kuruluşlardan sağlanan fonlar	178,339	6,430,335	1,251,255	7,859,929
İhraç edilen menkul değerler	-	-	-	-
Muhtelif borçlar	51,129	67,293	610	119,032
Riskten korunma amaçlı türev finansal borçlar	-	-	-	-
Diğer yükümlülükler (*****)	122,379	312,517	43,117	478,013
Toplam Yükümlülükler	**9,709,954**	**36,648,855**	**12,182,223**	**58,541,032**
Net bilanço pozisyonu	19,973,560	(10,772,602)	(948,185)	8,252,773
Net nazım hesap pozisyonu	(20,055,534)	11,193,288	930,027	(7,932,219)
Türev finansal araçlardan alacaklar	371,546	19,860,378	1,463,898	21,695,822
Türev finansal araçlardan borçlar	20,427,080	8,667,090	533,871	29,628,041
Gayrinakdi krediler (***)	1,882,866	2,503,577	576,420	4,962,863
Önceki Dönem				
Toplam varlıklar	16,533,817	21,029,390	5,016,721	42,579,928
Toplam yükümlülükler	7,468,581	27,940,303	6,516,001	41,924,885
Net bilanço pozisyonu	9,065,236	(6,910,913)	(1,499,280)	655,043
Net bilanço dışı pozisyon	(9,093,399)	6,923,802	1,476,750	(692,847)
Türev finansal araçlardan alacak,	418,581	9,417,560	1,705,056	11,541,197
Türev finansal araçlardan borçlar	9,511,980	2,493,758	228,306	12,234,044
Gayrinakdi krediler (***)	1,720,497	3,064,977	665,983	5,451,457

(*) Bilançoda TL olarak takip edilen 2,662,329 TL (31 Aralık 2018 - 5,425,809 TL) tutarındaki dövize endeksli kredileri ve 608,551 TL tutarındaki beklenen zarar karşılıklarını içermektedir.

(**) Bilançoda 544,853 TL tutarındaki bağlı ortaklıkların 445,754 TL'si (31 Aralık 2018 - 445,754 TL) yurt dışı yabancı para iştiraki ve bağlı ortaklığı içermektedir.

(***) Net bilanço dışı pozisyona etkisi bulunmamaktadır.

(****) Kıymetli madenler de "Diğer YP" sütununda gösterilmektedir.

(*****) Diğer yükümlülükler rakamı içerisindeki 1,057 TL tutarındaki gerçeğe uygun değer farkı kar/zarara yansıtılan menkul değerler değer düşüş karşılığı kur riskine dahil edilmemiştir. Ayrıca 95,676 TL tutarında dövize endeksli kredilere ilişkin karşılığı içermektedir.

(******) Bilançoda 2,865 TL tutarındaki beklenen zarar karşılıklarını içermektedir.

KUVEYT TÜRK KATILIM BANKASI ANONİM ŞİRKETİ
31 ARALIK 2019 TARİHİNDE SONA EREN HESAP DÖNEMİNE AİT
KONSOLİDE OLMAYAN FİNANSAL TABLOLARA İLİŞKİN AÇIKLAMA VE DİPNOTLAR
(Tutarlar aksi belirtilmedikçe Bin Türk Lirası (TL) olarak ifade edilmiştir.)

Yabancı para net genel pozisyon/özkaynak standart oranının hesaplaması ile ilgili yönetmelik gereği kur riski tablosuna dahil edilmeyen yabancı para tutarlar mali tablolardaki sıralamaya göre açıklanmıştır.

- Alım satım amaçlı türev finansal varlıklar: 165,177 TL (31 Aralık 2018 – 12,528 TL)
- Peşin ödenen giderler: 1,217 TL (31 Aralık 2018 - 706 TL)
- Alım satım amaçlı türev finansal borçlar: 164,719 TL (31 Aralık 2018 – 41,936 TL)
- Yabancı para menkul değerleme farkları: (82,154) TL (31 Aralık 2018 - (51,432) TL)
- Riskten korunma amaçlı türev finansal borçlar: 129,728 TL (31 Aralık 2018 - 106,352 TL)

Türev finansal araçlardan alacaklar/borçlar aşağıda belirtilen tutarlarda yabancı para valörlü döviz alım satım ve vadeli kıymetli maden alım satım işlemlerini de içermektedir.

- Valörlü döviz alım işlemleri: 907,403 TL (31 Aralık 2018 - 538,844 TL)
- Valörlü döviz satım işlemleri: 983,763 TL (31 Aralık 2018 - 788,379 TL)
- Kıymetli maden alım işlemleri : 15,348 TL (31 Aralık 2018 - 538,980 TL)
- Kıymetli maden satım işlemleri : 322,394 TL (31 Aralık 2018 – 1,561 TL)

Kur riskine duyarlılık

Banka büyük ölçüde Avro, ABD Doları ve Altın cinsinden kur riskine maruz kalmaktadır.

Aşağıdaki tablo, Banka'nın ABD Doları, Avro ve Altın kurlarındaki %10'luk artışa olan duyarlılığını göstermektedir.

	Döviz kurundaki % değişim	Kar / Zarar üzerindeki etki		Özkaynak üzerindeki etki	
		Cari dönem	Önceki dönem	Cari dönem	Önceki dönem
ABD Doları	10%	42,069	1,289	50,284	(3,854)
Avro	10%	(8,197)	(2,816)	(8,197)	(2,816)
Altın	10%	3,545	(62,195)	3,545	(62,195)

KUVEYT TÜRK KATILIM BANKASI ANONİM ŞİRKETİ
31 ARALIK 2019 TARİHİNDE SONA EREN HESAP DÖNEMİNE AİT
KONSOLİDE OLMAYAN FİNANSAL TABLOLARA İLİŞKİN AÇIKLAMA VE DİPNOTLAR
(Tutarlar aksi belirtilmedikçe Bin Türk Lirası (TL) olarak ifade edilmiştir.)

4. Hisse senedi pozisyon riskine ilişkin açıklamalar

4.1 Risklerin özkaynaklarda gösterilen kazançlarla ilişkisi ve stratejik sebepleri de dahil olarak amaçlarına göre ayrıştırılması ve kullanılan muhasebe teknikleri ve değerleme yöntemleri hakkında genel bilgiler ile bu uygulamalardaki varsayımlar, değerlemeyi etkileyen unsurlar ve önemli değişiklikler:

Banka'nın borsada işlem görmeyen hisse senetleri gerçeğe uygun değeri ile muhasebeleştirilmekle birlikte, gerçeğe uygun değerinin güvenilir bir şekilde ölçülemediği durumda da maliyet değeri ile kaydedilmektedir.

4.2 Hisse senedi yatırımlarının bilanço değeri, gerçeğe uygun değer ve borsada işlem görenler için, piyasa değeri gerçeğe uygun değerden önemli oranda farklı ise piyasa fiyatıyla yapılan karşılaştırma:

Cari dönem		**Karşılaştırma**	
Hisse Senedi Yatırımları (*)	**Bilanço Değeri**	**Gerçeğe Uygun Değer**	**Piyasa Değeri**
Gerçeğe uygun değer farkı diğer kapsamlı gelire yansıtılan finansal varlıklar	**38,583**	**-**	**-**
Borsada işlem gören	-	-	-
İştirakler	-	-	-
Borsada işlem gören	-	-	-
Bağlı ortaklıklar	**544,853**	**-**	**157,740**
Borsada işlem gören	53,418	-	157,740
Diğer	**20,000**	**-**	**-**
Borsada işlem gören	-	-	-

Önceki Dönem		**Karşılaştırma**	
Hisse Senedi Yatırımları (*)	**Bilanço Değeri**	**Gerçeğe Uygun Değer**	**Piyasa Değeri**
Satılmaya hazır varlıklar	**27,548**	**-**	**-**
Borsada işlem gören	-	-	-
İştirakler	-	-	-
Borsada işlem gören	-	-	-
Bağlı ortaklıklar	**522,950**	**-**	**80,520**
Borsada işlem gören	53,416	-	80,520
Diğer	**25,000**	**-**	**-**
Borsada işlem gören	-	-	-

(*) Söz konusu hisse senedi yatırımları finansal tablolarda gerçeğe uygun değeri güvenilebilir verilerle ölçülemediğinden maliyet bedeli ile takip edilmektedir.

4.3 Hisse senedi yatırımlarının gerçekleşmiş kazanç veya kayıpları, yeniden değerleme değer artışları ve gerçekleşmemiş kazanç veya kayıpları ile bunların ana ve katkı sermayeye dahil edilen tutarlarına ilişkin bilgiler:

Bulunmamaktadır.

KUVEYT TÜRK KATILIM BANKASI ANONİM ŞİRKETİ
31 ARALIK 2019 TARİHİNDE SONA EREN HESAP DÖNEMİNE AİT
KONSOLİDE OLMAYAN FİNANSAL TABLOLARA İLİŞKİN AÇIKLAMA VE DİPNOTLAR
(Tutarlar aksi belirtilmedikçe Bin Türk Lirası (TL) olarak ifade edilmiştir.)

5. Likidite riski yönetimine ve likidite karşılama oranına ilişkin açıklamalar

Likidite riski, Banka'nın nakit akışındaki dengesizlik sonucunda nakit çıkışlarını tam olarak ve zamanında karşılayacak düzeyde ve nitelikte nakit mevcuduna veya nakit girişine sahip bulunmaması nedeniyle ödeme yükümlülüklerini zamanında yerine getirememe riskidir. İki ana başlıkta değerlendirilir:

Fonlama likiditesi riski: Herhangi bir beklenmedik kayba maruz kalmadan ve temerrüde düşmeden borçlarını ve yükümlülüklerini karşılayamama riskidir.

Piyasa likiditesi riski: Yetersiz piyasa derinliği veya piyasa şartlarının bozulması gibi nedenlerle piyasa fiyatını etkilemeden bir pozisyonun satılamaması veya kapatılamaması ile herhangi bir nedenle bir pozisyonun piyasa fiyatının oluşamaması riskidir.

5.1 Banka'nın risk kapasitesi, likidite riski yönetiminin sorumlulukları ve yapısı, likidite riskinin banka içinde raporlaması, likidite riski stratejisinin, politika ve uygulamalarının yönetim kurulu ve iş kollarıyla iletişiminin nasıl sağlandığı hususları dahil olmak üzere likidite riski yönetimine ilişkin bilgiler:

Likidite riskine ilişkin uygulama ve sorumluluklar Yönetim Kurulu tarafından onaylanan Hazine Likidite ve Piyasa Riski Yönetimi Politika ve Uygulama Usulleri uyarınca belirlenmektedir. Banka'nın likidite politikası, her türlü ekonomik koşulda yükümlülükleri karşılayacak düzeyde bir likidite tamponuna sahip olunması ve gerekli likiditenin en düşük maliyetle sürdürülmesidir.

Banka, sahip olduğu güçlü sermaye yapısı ve ana ortağı Kuwait Finance House'un desteği, cari ve katılma hesaplarının tabana yayılmış ve istikrarlı olması, çeşitlendirilmiş yurtdışı borçlanma kaynakları ile yüksek bir risk kapasitesine sahiptir. Ayrıca yüksek kaliteli likit varlık stoku ile nakit çıkışlarını karşılayabilecek durumda olan Banka'nın Likidite Karşılama Oranı da yüksek olarak değerlendirilmektedir. TCMB ve finansal kurumlar nezdinde de kullanıma hazır limitleri bulunmaktadır.

Üst düzey yönetimin katıldığı haftalık Aktif Pasif Komitesi toplantılarında likidite durumuna ilişkin göstergeler incelenmekte ve likidite riski ele alınmaktadır. Ayrıca Denetim Komitesi aracılığı ile Yönetim Kurulu bilgilendirilmektedir.

Likidite riskinin yönetimi için, Risk Yönetimi Başkanlığı fonlama ve likidite riskini, piyasa koşullarını, farklı döviz türlerindeki katılma hesapları dağılımını, vade yapısını, maliyetleri ve beklenen gelecekteki nakit akım yükümlülüklerini (özellikle büyük mevduatlara ilişkin olarak) izlemektedir. Likidite boşluğu analizine ilişkin raporlar Bütçe ve Yönetim Raporlama Departmanı tarafından haftalık olarak hazırlanmakta ve Aktif Pasif Komitesi tarafından takip edilmektedir. Söz konusu birim, ayrıca Banka'nın acil durumlarda muhtemel likidite ihtiyaçlarını tahmin etmekte ve bu tahminlere göre acil eylem planları oluşturmaktadır. Risk Yönetimi Başkanlığı, Yönetim Kurulu tarafından belirlenen likidite riskine ilişkin limitleri izlemektedir. Risk Yönetimi Başkanlığı, bunlara ilave olarak, olumsuz senaryoların Banka'nın likidite durumuna yapacağı etkileri ölçmek üzere aylık likidite stres testleri uygulamaktadır. Hazine Grup Müdürlüğü, herhangi bir zamanda ya da herhangi bir kaynağa ilişkin olarak fonlama yetersizliğini önlemek için fonlama ve likidite riskini yönetmektedir ve Aktif Pasif Komitesi'ne Banka'nın likidite pozisyonuna ilişkin olarak düzenli raporlamalar yapmaktadır. Resmi ve Uluslararası Raporlama Müdürlüğü, likidite karşılama oranını takip etmekte ve sonuçları BDDK'ya raporlamaktadır.

5.2 Likidite yönetiminin ve fonlama stratejisinin merkezileşme derecesi ile banka ve Banka'nın ortaklıkları arasındaki işleyişi hakkında bilgiler:

Banka'nın likidite yönetimi Aktif Pasif Müdürlüğü tarafından gerçekleştirilmektedir. Banka'nın konsolidasyona tabi bağlı ortaklıkları likidite risklerini kendi bünyelerinde yönetmektedir, ancak Hazine ve Uluslararası Bankacılıktan sorumlu Genel Müdür Yardımcılığı bünyesinde gerekli iletişim ve koordinasyon sağlanmaktadır.

5.3 Fon kaynaklarının ve sürelerinin çeşitliliğine ilişkin politikalar dahil olmak üzere Banka'nın fonlama stratejisine ilişkin bilgi:

Banka, cari ve katılma hesaplarının tabana yayılmış ve istikrarlı olmasını, kullanılan fon kaynaklarının çeşitlendirilmesini ve uzun vadeli olmasını hedeflemektedir. Likiditeye ilişkin risk göstergeleri ile likit varlıkların toplam varlıklara oranı, katılım fonlarının kredilere oranı, toplanan fonlar içerisindeki yoğunlaşma gibi hususlar yakından takip edilmektedir.

KUVEYT TÜRK KATILIM BANKASI ANONİM ŞİRKETİ
31 ARALIK 2019 TARİHİNDE SONA EREN HESAP DÖNEMİNE AİT
KONSOLİDE OLMAYAN FİNANSAL TABLOLARA İLİŞKİN AÇIKLAMA VE DİPNOTLAR
(Tutarlar aksi belirtilmedikçe Bin Türk Lirası (TL) olarak ifade edilmiştir.)

5.4 Banka'nın toplam yükümlülüklerinin asgari yüzde beşini oluşturan para birimleri bazında likidite yönetimine ilişkin bilgi:

Banka toplam yükümlülüklerinin tamamına yakını Türk Lirası, ABD Doları, Avro ya da altın cinsindendir. Banka'nın TL likiditesi, TCMB nezdinde yapılan açık piyasa işlemleri ve bankalar arası işlemler ile yönetilmektedir. TL aktiflerin fonlanmasında TL pasiflerin kullanılmaktadır, gerektiğinde ise swap işlemleri ile yabancı para cinsinden fonlar kullanılarak TL aktif oluşturulmaktadır. Yabancı para fonlar, yabancı para cinsinden yurtdışı kaynaklı krediler ve ihraç edilen sukuklar ile sağlanmaktadır. Yabancı para likiditesi, bankalar arası işlemlerde ve limitler dahilinde muhabir banka hesaplarında tutulmaktadır. Altın yükümlülükler büyük oranda TCMB zorunlu karşılık hesaplarında tutulmaktadır.

5.5 Kullanılan likidite riski azaltım tekniklerine ilişkin bilgi:

Nakit çıkışlarını karşılayabilecek seviyede yeterli yüksek kaliteli likit varlık stoku bulundurulması, likidite riski yoğunlaşmalarını azaltma amacıyla fonlama kaynaklarında çeşitlendirme yapılması, vade boşluğu analizi ile varlıklar ve yükümlülükler arasındaki vade farkının azaltılması, fon kaynaklarının en az belirli bir kısmının toplanan fonlar yoluyla sağlanması gibi uygulamalarla likidite riski azaltım teknikleri yürütülmektedir. Ayrıca çekirdek mevduat analizi yapılmakta ve toplanan fonlardaki yoğunlaşma yakından takip edilmektedir.

5.6 Stres testinin kullanımına ilişkin açıklama:

Muhtemel likidite zayıflıklarının kaynaklarını ve mevcut bilanço içi ve dışı pozisyonlar ile ilgili likidite risk iştahına uyumlu bir şekilde hareket edilip edilmediğini tespit edebilmek için Risk Yönetimi Başkanlığı tarafından 3 türde likidite stres testi uygulamaktadır. Bunlar bankaya özel, piyasanın geneline ilişkin veya her iki durumu birlikte dikkate alan stres testi senaryolarını içermektedir. Likidite riskine ilişkin stres testleri aylık periyotlarda tekrarlanmaktadır. Sonuçları anahtar risk göstergeleriyle izlenmekte olup üst yönetim tarafından takip edilmektedir.

5.7 Acil Durum Fonlama Planına ilişkin genel bilgi:

Muhtemel ciddi likidite sorunlarının tanımlanması ve yönetilmesi için gereken esasların oluşturulması amacıyla Acil Durum Fonlama Planı oluşturulmuş ve Yönetim Kurulu tarafından onaylanmıştır. Plan nihai olarak cari ve katılma hesap sahiplerini, alacaklıları ve sermayedarları korumayı hedefler. Acil Durum Fonlama Planının temel göstergeler belirlenmiştir, likidite vaziyetinde beklenmedik gelişmeler olması ya da diğer göstergelerin tetiklenmesi durumunda plan uygulamaya alınmaktadır. Planın uygulanmasından Aktif Pasif Komitesi sorumludur.

Finansal yükümlülüklerin sözleşmeye bağlanmış kalan vadelerine göre gösterimi

Aşağıdaki tablo, Banka'nın yükümlülükleri iskonto edilmeden ve ödemesi gereken en erken tarihler esas alınarak hazırlanmıştır. Düzeltmeler kolonu ilerleyen dönemlerdeki sözleşme koşullarına göre muhtemel nakit çıkışına sebep olan kalemi göstermektedir. Bahse konu kalem vade analizine dahil edilmiş olup, bilançodaki finansal yükümlülüklerin bilanço değerine dahil edilmemiştir.

	1 aya kadar	1-3 ay	3-12 ay	1-5 Yıl	5 yıldan fazla	Toplam	Düzeltmeler	Bilanço değeri
31 Aralık 2019								
Toplanan fonlar (*)	76,722,604	5,805,060	2,876,946	89,777	-	85,494,387	-	85,494,387
Diğer mali kuruluşlardan	699,008	353,968	1,821,819	5,408,168	2,328,110	10,611,073	(1,838,413)	8,772,660
Repo işlemlerinden sağlanan fonlar	-	-	-	-	-	-	-	-
Kiralama İşlemlerinden Borçlar	13,524	23,118	85,987	181,209	22,340	326,178	-	326,178
Toplam	**77,435,136**	**6,182,146**	**4,784,752**	**5,679,154**	**2,350,450**	**96,431,638**	**(1,838,413)**	**94,593,225**
31 Aralık 2018								
Toplanan fonlar (*)	48,526,696	4,167,482	1,257,497	34,603	-	53,986,278	-	53,986,278
Diğer mali kuruluşlardan	916,955	997,058	4,889,306	4,720,325	2,212,653	13,736,297	(1,692,198)	12,044,099
Repo işlemlerinden sağlanan fonlar	188,990	-	-	-	-	188,990	(987)	188,003
Toplam	**49,632,641**	**5,164,540**	**6,146,803**	**4,754,928**	**2,212,653**	**67,911,565**	**(1,693,185)**	**66,218,380**

(*) Katılım hesaplarına ilişkin kar pay oranları ilgili katılım hesaplarının vade sonlarında belli olduğundan dolayı, toplanan fon bakiyesi bilanço değeri ile eş sunulmuştur.

KUVEYT TÜRK KATILIM BANKASI ANONİM ŞİRKETİ
31 ARALIK 2019 TARİHİNDE SONA EREN HESAP DÖNEMİNE AİT
KONSOLİDE OLMAYAN FİNANSAL TABLOLARA İLİŞKİN AÇIKLAMA VE DİPNOTLAR
(Tutarlar aksi belirtilmedikçe Bin Türk Lirası (TL) olarak ifade edilmiştir.)

Garanti ve kefaletlerin vade analizi

	Vadesiz	1 aya kadar	1-3 ay	3-12 ay	1-5 yıl	5 yıldan fazla	Dağıtılamayan	Toplam
31 Aralık 2019								
Teminat mektupları	5,339,185	141,073	492,414	2,339,451	1,590,962	103,581	-	10,006,666
Banka aval ve kabulleri	810	10,792	20,733	19,943	2,757	-	-	55,035
Akreditifler	501,105	155,156	396,019	306,255	15,474	-	-	1,374,009
Diğer garantiler	337,440	-	1,633	114,656	8,160	3,703	-	465,592
Garanti verilen	-	-	-	-	-	-	-	-
Toplam	**6,178,540**	**307,021**	**910,799**	**2,780,305**	**1,617,353**	**107,284**	**-**	**11,901,302**
31 Aralık 2018								
Teminat mektupları	5,686,196	81,800	441,412	2,453,996	1,605,546	120,448	-	10,389,398
Banka aval ve kabulleri	360	19,120	27,698	26,920	-	-	-	74,098
Akreditifler	429,522	139,102	212,454	241,055	57,665	78	-	1,079,876
Diğer garantiler	198,735	-	1,630	109,403	11,773	3,177	-	324,718
Garanti verilen	-	-	-	-	-	-	-	-
Toplam	**6,314,813**	**240,022**	**683,194**	**2,831,374**	**1,674,984**	**123,703**	**-**	**11,868,090**

Banka'nın türev enstrümanlarının kontrata dayalı vade analizi

31 Aralık 2019	1 aya kadar	1-3 ay	3-12 ay	1-5 yıl	5 yıl ve üzeri	Toplam
Alım satım amaçlı türev finansal Varlıklar						
Döviz kuru türevleri:						
Giriş	12,077,560	10,566,931	4,609,256	412,627	-	27,666,374
Çıkış	12,195,664	10,677,764	4,526,288	191,211	-	27,590,927
Riskten korunma amaçlı varlıklar						
Döviz kuru türevleri:						
Giriş	-	-	-	1,162,576	-	1,162,576
Çıkış	-	-	-	1,289,329	-	1,289,329
Toplam Nakit Girişi	**12,077,560**	**10,566,931**	**4,609,256**	**1,575,203**	**-**	**28,828,950**
Toplam Nakit Çıkışı	**12,195,664**	**10,677,764**	**4,526,288**	**1,480,540**	**-**	**28,880,256**
31 Aralık 2018						
Alım satım amaçlı türev finansal Varlıklar						
Döviz kuru türevleri:						
Giriş	7,688,220	2,699,172	224,786	-	-	10,612,178
Çıkış	7,691,214	2,692,695	222,198	-	-	10,606,107
Riskten korunma amaçlı varlıklar						
Döviz kuru türevleri:						
Giriş	-	-	-	1,020,984	-	1,020,984
Çıkış	-	-	-	1,144,549	-	1,144,549
Toplam Nakit Girişi	**7,688,220**	**2,699,172**	**224,786**	**1,020,984**	**-**	**11,633,162**
Toplam Nakit Çıkışı	**7,691,214**	**2,692,695**	**222,198**	**1,144,549**	**-**	**11,750,656**

KUVEYT TÜRK KATILIM BANKASI ANONİM ŞİRKETİ
31 ARALIK 2019 TARİHİNDE SONA EREN HESAP DÖNEMİNE AİT
KONSOLİDE OLMAYAN FİNANSAL TABLOLARA İLİŞKİN AÇIKLAMA VE DİPNOTLAR
(Tutarlar aksi belirtilmedikçe Bin Türk Lirası (TL) olarak ifade edilmiştir.)

Likidite karşılama oranı

	Cari Dönem	Dikkate Alınma Oranı Uygulanmamış Toplam Değer(*)		Dikkate Alınma Oranı Uygulanmış Toplam Değer(*)	
		TP+YP	YP	TP+YP	YP
YÜKSEK KALİTELİ LİKİT VARLIKLAR					
1	Yüksek kaliteli likit varlıklar	24,714,648	21,462,978	22,675,028	19,423,358
NAKİT ÇIKIŞLARI					
2	Gerçek kişi mevduat ve perakende mevduat	46,313,166	14,182,057	4,066,738	1,418,206
3	İstikrarlı mevduat	11,291,580	-	564,579	-
4	Düşük istikrarlı mevduat	35,021,586	14,182,057	3,502,159	1,418,206
5	Gerçek kişi mevduat ve perakende mevduat dışında kalan teminatsız borçlar	14,184,533	8,940,750	6,812,216	4,156,714
6	Operasyonel mevduat	-	-	-	-
7	Operasyonel olmayan mevduat	13,348,175	8,708,260	5,975,858	3,924,224
8	Diğer teminatsız borçlar	836,358	232,490	836,358	232,490
9	Teminatlı borçlar			-	-
10	Diğer nakit çıkışları	13,204,966	12,239,063	13,204,966	12,239,063
11	Türev yükümlülükler ve teminat tamamlama yükümlülükleri	12,609,289	12,239,063	12,609,289	12,239,063
12	Yapılandırılmış finansal araçlardan borçlar	595,677	-	595,677	-
13	Finansal piyasalara olan borçlar için verilen ödeme taahhütleri ile diğer bilanço dışı yükümlülükler	-	-	-	-
14	Herhangi bir şarta bağlı olmaksızın cayılabilir bilanço dışı diğer yükümlülükler ile sözleşmeye dayalı diğer yükümlülükler	-	-	-	-
15	Diğer cayılamaz veya şartı bağlı olarak cayılabilir bilanço dışı borçlar	16,222,620	4,987,076	1,162,427	274,128
16	TOPLAM NAKİT ÇIKIŞLARI			25,246,347	18,088,111
NAKİT GİRİŞLERİ		-	-	-	-
17	Teminatlı alacaklar	-	-	-	-
18	Teminatsız alacaklar	15,883,591	12,061,329	13,990,336	11,443,387
19	Diğer nakit girişleri	12,845,603	6,880,189	12,845,603	6,880,189
20	**TOPLAM NAKİT GİRİŞLERİ**	**28,729,194**	**18,941,518**	**26,835,939**	**18,323,576**
				Üst Sınır Uygulanmış Değer	
21	**TOPLAM YKLV STOKU**			**22,675,028**	**19,423,358**
22	**TOPLAM NET NAKİT ÇIKIŞLARI**			**6,311,587**	**4,522,028**
23	**LİKİDİTE KARŞILAMA ORANI (%)**			**359.26**	**429.53**

(*) Aylık basit aritmetik ortalama alınmak suretiyle hesaplanan değerlerin son üç ay için hesaplanan basit aritmetik ortalaması.

1 Ocak – 31 Aralık 2019 döneminde haftalık periyotlar ile hesaplanan en düşük, en yüksek ve ortalama likidite karşılama oranları aşağıdaki tabloda yer almaktadır.

	En Yüksek	**Tarih**	**En Düşük**	**Tarih**	**Ortalama**
TP+YP	395.83	19/07/2019	200.76	16/08/2019	319.35
YP	469.13	19/07/2019	226.06	16/08/2019	372.93

Likidite karşılama oranı, Banka'nın sahip olduğu yüksek kaliteli likit varlıkların, bir aylık vade penceresindeki net nakit çıkışlarına oranlanması ile hesaplanır. Oran üzerinde belirleyici olan önemli bilanço kalemleri; TCMB nezdinde tutulan zorunlu karşılıklar, repo/teminata konu olmayan menkul kıymetler, kurumsal nitelikli katılım hesapları, yurtdışı kaynaklı fonlar ve bankalardan alacaklar olarak sıralanabilir. Bu kalemlerin likit aktifler ve net nakit çıkışları içinde tutarsal olarak yüksek paya sahip olmaları, dikkate alınma oranlarının yüksek olması ve zaman içinde değişkenlik gösterebilmeleri nedeniyle likidite karşılama oranına etkileri diğer kalemlere oranla fazladır.

KUVEYT TÜRK KATILIM BANKASI ANONİM ŞİRKETİ
31 ARALIK 2019 TARİHİNDE SONA EREN HESAP DÖNEMİNE AİT
KONSOLİDE OLMAYAN FİNANSAL TABLOLARA İLİŞKİN AÇIKLAMA VE DİPNOTLAR
(Tutarlar aksi belirtilmedikçe Bin Türk Lirası (TL) olarak ifade edilmiştir.)

	Önceki Dönem	**Dikkate Alınma Oranı Uygulanmamış Toplam Değer(*)**		**Dikkate Alınma Oranı Uygulanmış Toplam Değer(*)**	
		TP+YP	**YP**	**TP+YP**	**YP**
YÜKSEK KALİTELİ LİKİT VARLIKLAR					
1	Yüksek kaliteli likit varlıklar	10,508,441	8,795,462	10,488,821	8,775,842
NAKİT ÇIKIŞLARI					
2	Gerçek kişi mevduat ve perakende mevduat	39,025,039	21,661,571	3,389,442	2,166,157
3	İstikrarlı mevduat	10,261,242	-	513,062	-
4	Düşük istikrarlı mevduat	28,763,797	21,661,571	2,876,380	2,166,157
5	Gerçek kişi mevduat ve perakende mevduat dışında kalan teminatsız borçlar	10,237,486	6,333,153	5,244,979	3,132,932
6	Operasyonel mevduat	-	-	-	-
7	Operasyonel olmayan mevduat	9,329,972	6,111,483	4,337,465	2,911,262
8	Diğer teminatsız borçlar	907,514	221,670	907,514	221,670
9	Teminatlı borçlar	-	-	-	-
10	Diğer nakit çıkışları	8,432,694	7,464,267	8,432,694	7,464,267
11	Türev yükümlülükler ve teminat tamamlama yükümlülükleri	8,007,192	7,464,267	8,007,192	7,464,267
12	Yapılandırılmış finansal araçlardan borçlar	425,502	-	425,502	-
13	Finansal piyasalara olan borçlar için verilen ödeme taahhütleri ile diğer bilanço dışı yükümlülükler	-	-	-	-
14	Herhangi bir şarta bağlı olmaksızın cayılabilir bilanço dışı diğer yükümlülükler ile sözleşmeye dayalı diğer yükümlülükler	-	-	-	-
15	Diğer cayılamaz veya şartı bağlı olarak cayılabilir bilanço dışı borçlar	15,380,687	5,760,329	1,017,528	306,640
16	TOPLAM NAKİT ÇIKIŞLARI	-	-	18,084,643	13,069,996
NAKİT GİRİŞLERİ		-	-	-	-
17	Teminatlı alacaklar	-	-	-	-
18	Teminatsız alacaklar	14,676,955	11,138,438	12,592,834	10,612,342
19	Diğer nakit girişleri	8,518,216	8,076,938	8,518,216	8,076,938
20	**TOPLAM NAKİT GİRİŞLERİ**	**23,195,171**	**19,215,376**	**21,111,050**	**18,689,280**
				Üst Sınır Uygulanmış Değer	
21	**TOPLAM YKLV STOKU**			**10,488,821**	**8,775,842**
22	**TOPLAM NET NAKİT ÇIKIŞLARI**			**4,521,161**	**3,267,499**
23	**LİKİDİTE KARŞILAMA ORANI (%)**			**231.99**	**268.58**

(*) Aylık basit aritmetik ortalama alınmak suretiyle hesaplanan likidite karşılama oranının son üç ay için hesaplanan ortalaması,

31 Aralık 2018 tarihli en düşük, en yüksek ve ortalama likidite karşılama oranları aşağıdaki tabloda yer almaktadır.

Önceki Dönem

	En Yüksek	**Tarih**	**En Düşük**	**Tarih**	**Ortalama**
TP+YP	311.34	20/07/2018	215.70	19/10/2018	248.32
YP	422.71	16/02/2018	251.08	28/12/2018	331.97

Likidite karşılama oranı, Banka'nın sahip olduğu yüksek kaliteli likit varlıkların, bir aylık vade penceresindeki net nakit çıkışlarına oranlanması ile hesaplanır. Oran üzerinde belirleyici olan önemli bilanço kalemleri; TCMB nezdinde tutulan zorunlu karşılıklar, repo/teminata konu olmayan menkul kıymetler, kurumsal nitelikli katılım hesapları, yurtdışı kaynaklı fonlar ve bankalardan alacaklar olarak sıralanabilir. Bu kalemlerin likit aktifler ve net nakit çıkışları içinde tutarsal olarak yüksek paya sahip olmaları, dikkate alınma oranlarının yüksek olması ve zaman içinde değişkenlik gösterebilmeleri nedeniyle likidite karşılama oranına etkileri diğer kalemlere oranla fazladır.

KUVEYT TÜRK KATILIM BANKASI ANONİM ŞİRKETİ
31 ARALIK 2019 TARİHİNDE SONA EREN HESAP DÖNEMİNE AİT
KONSOLİDE OLMAYAN FİNANSAL TABLOLARA İLİŞKİN AÇIKLAMA VE DİPNOTLAR

(Tutarlar aksi belirtilmedikçe Bin Türk Lirası (TL) olarak ifade edilmiştir.)

Aktif ve pasif kalemlerin kalan vadelerine göre gösterimi:

Cari Dönem Sonu	Vadesiz	1 aya kadar	1-3 Ay	3-12 Ay	1-5 Yıl	5 Yıl ve Üzeri	Dağıtılamayan (***)	Toplam
Varlıklar								
Nakit değerler (kasa, efektif deposu, yoldaki paralar, satın alınan çekler) ve TCMB	7,596,177	11,296,909	-	-	-	-	-	18,893,086
Bankalar(*)	6,987,825	-	-	-	-	-	-	6,987,825
Gerçeğe uygun değer farkı kar veya zarara yansıtılan menkul değerler	-	4,690	22,096	1,163,895	2,811,540	9,521	-	4,011,742
Para piyasalarından alacaklar	-	-	-	-	-	-	-	-
Gerçeğe uygun değer farkı diğer kapsamlı gelire yansıtılan finansal varlıklar	-	-	97,758	3,770,234	8,547,246	17,850	197,379	12,630,467
Verilen krediler (**)	-	12,345,375	7,966,284	16,080,327	17,319,647	2,353,114	(1,150,167)	54,914,580
İtfa edilmiş maliyeti ile ölçülen finansal varlıklar	-	-	-	-	2,630,914	-	-	2,630,914
Diğer varlıklar (***)	100,001	1,473,688	13,048	-	358,097	-	2,425,897	4,370,731
Toplam Varlıklar	**14,684,003**	**25,120,662**	**8,099,186**	**21,014,456**	**31,667,444**	**2,380,485**	**1,473,109**	**104,439,345**
Yükümlülükler	-	-	-	-	-	-	-	-
Özel cari hesap ve katılma hesapları aracılığı ile bankalardan toplanan fonlar	481,239	41,068	-	33,356	-	-	-	555,663
Diğer özel cari hesap ve katılma hesapları	35,180,422	41,019,875	5,805,060	2,843,590	89,777	-	-	84,938,724
Diğer mali kuruluşlardan sağlanan fonlar	-	642,434	291,696	1,581,288	4,419,280	2,239,399	-	9,098,838
Para piyasalarına borçlar	-	-	-	-	-	-	-	-
İhraç edilen menkul değerler	-	-	-	-	-	-	-	-
Muhtelif borçlar	276,465	111,714	-	-	-	-	-	388,179
Diğer yükümlülükler (****)	-	1,056,907	329,993	148,110	1,971	-	7,920,960	9,457,941
Toplam Yükümlülükler	**35,938,126**	**42,875,472**	**6,417,401**	**4,576,822**	**4,471,165**	**2,239,399**	**7,920,960**	**104,439,345**
Likidite Açığı	(21,254,123)	(17,754,810)	1,681,785	16,437,634	21,196,279	141,086	(6,447,851)	-
Önceki Dönem								
Toplam Aktfiler	10,418,405	20,761,571	6,307,308	14,845,579	18,515,472	2,689,247	694,743	74,232,325
Toplam yükümlülükler	22,289,365	28,792,696	5,243,863	5,780,662	3,990,081	1,901,210	6,234,448	74,232,325
Likidite Açığı	(11,870,960)	(8,031,125)	1,063,445	9,064,917	14,525,391	788,037	(5,539,705)	-

(*) Beklenen zarar karşılıkları ile netlenerek sunulmuştur.
(**) Kiralama işlemlerinden alacakları da içermekte ve beklenen zarar karşılıkları ile netlenerek sunulmuştur.
(***) Bilançoyu oluşturan aktif hesaplardan sabit kıymetler, iştirak ve bağlı ortaklıklar, ayniyat mevcudu ve peşin ödenmiş giderler gibi bankacılık faaliyetinin sürdürülmesi için gereksinim duyulan, kısa zamanda nakde dönüşme şansı bulunmayan diğer aktif nitelikli hesaplar buraya kaydedilir.
(****) Dağıtılamayan diğer yükümlülükler kolonu esas itibarıyla özkaynak ve karşılık bakiyelerinden oluşmaktadır.

KUVEYT TÜRK KATILIM BANKASI ANONİM ŞİRKETİ
31 ARALIK 2019 TARİHİNDE SONA EREN HESAP DÖNEMİNE AİT
KONSOLİDE OLMAYAN FİNANSAL TABLOLARA İLİŞKİN AÇIKLAMA VE DİPNOTLAR
(Tutarlar aksi belirtilmedikçe Bin Türk Lirası (TL) olarak ifade edilmiştir.)

6. Kaldıraç oranına ilişkin açıklamalar

Kaldıraç oranı kamuya açıklama şablonu:

5 Kasım 2013 tarihli ve 28812 sayılı Resmî Gazete'de yayımlanan "Bankaların Kaldıraç Düzeyinin Ölçülmesine ve Değerlendirilmesine İlişkin Yönetmelik" uyarınca hesaplanan kaldıraç oranına ilişkin tablo aşağıda yer almaktadır.

	Bilanço içi varlıklar (*)	***Cari Dönem***	***Önceki Dönem***
1	Bilanço içi varlıklar (Türev finansal araçlar ile kredi türevleri hariç, teminatlar dahil)	100,598,884	73,486,996
2	(Ana sermayeden indirilen varlıklar)	(209,873)	(250,604)
3	Bilanço içi varlıklara ilişkin toplam risk tutarı (1 ve 2 nci satırların toplamı)	100,389,011	73,236,392
	Türev finansal araçlar ile kredi türevleri		
4	Türev finansal araçlar ile kredi türevlerinin yenileme maliyeti	288,592	125,968
5	Türev finansal araçlar ile kredi türevlerinin potansiyel kredi riski tutarı	390,743	134,811
6	Türev finansal araçlar ile kredi türevlerine ilişkin toplam risk tutarı (4 ve 5 inci satırların toplamı)	679,335	260,779
	Menkul kıymet ve emtia teminatlı finansman işlemleri		
7	Menkul kıymetleştirme ve emtia teminatlı finansman işlemlerinin menkul kıymet ve emtia teminatlı finansman işlemlerinin risk tutarı (Bilanço içi hariç)	572,070	863,204
8	Aracılık edilen işlemlerden kaynaklanan risk tutarı	-	-
9	Menkul kıymetleştirme ve emtia teminatlı finansman işlemlerine ilişkin toplam risk tutarı (7 ve 8 inci satırların toplamı)	572,070	863,204
	Bilanço dışı işlemler		
10	Bilanço dışı işlemlerin brüt nominal tutarı	65,619,596	61,704,440
11	(Krediye dönüştürme oranları ile çarpımından kaynaklanan düzeltme tutarı)	(42,603,597)	(40,649,139)
12	Bilanço dışı işlemlere ilişkin toplam risk tutarı (10 ve 11 inci satırların toplamı)	23,015,999	21,055,301
	Sermaye ve toplam risk		
13	Ana sermaye	7,708,462	5,313,980
14	Toplam risk tutarı (3, 6, 9 ve 12 inci satırların toplamı)	124,656,415	95,415,676
	Kaldıraç oranı		
15	Kaldıraç oranı	6.18	5.57

(*) Tabloda yer alan tutarlar üç aylık ortalamaları ifade etmektedir.

Banka'nın solo bazda bilanço tarihi itibari ile geçmiş üç aylık dönemde ay sonları itibari ile bulunan değerlerin aritmetik ortalaması baz alınarak hesaplanan kaldıraç oranı %6.18 (31 Aralık 2018 - %5.57) olarak gerçekleşmiştir.Önceki döneme göre değişimin başlıca sebebi türev finansal araçlar ile kredi türevleri kalemindeki artışın diğer kalemlere nazaran daha yüksek olmasıdır. Buna göre, ana sermaye dönem karı kaynaklı %45 artarken, ve bilanço içi risk tutarı %37 artarken,bilanço dışı kalemler %9 artış göstermiştir. Buna bağlı olarak, cari dönem kaldıraç oranında önceki döneme nazaran 61 baz puanlık bir artış görülmektedir.

KUVEYT TÜRK KATILIM BANKASI ANONİM ŞİRKETİ
31 ARALIK 2019 TARİHİNDE SONA EREN HESAP DÖNEMİNE AİT
KONSOLİDE OLMAYAN FİNANSAL TABLOLARA İLİŞKİN AÇIKLAMA VE DİPNOTLAR
(Tutarlar aksi belirtilmedikçe Bin Türk Lirası (TL) olarak ifade edilmiştir.)

7. Finansal varlık ve borçların gerçeğe uygun değeri ile gösterilmesine ilişkin açıklamalar

Aşağıdaki tablo, Banka'nın finansal tablolarında gerçeğe uygun değeri ile gösterilmeyen finansal varlık ve borçların defter değeri ile gerçeğe uygun değerini göstermektedir. Defter değeri ilgili varlık ve borçların elde etme bedeli ve birikmiş kar payı reeskontlarının toplamını ifade etmektedir.

	Defter değeri		Gerçeğe uygun değer	
	Cari dönem	Önceki dönem	Cari dönem	Önceki dönem
Finansal varlıklar				
Bankalar	6,990,830	6,419,648	6,990,830	6,419,648
Gerçeğe Uygun Değer Farkı Diğer Kapsamlı Gelire Yansıtılan Finansal Varlıklar	12,630,467	6,396,065	12,630,467	6,396,065
İtfa Edilmiş Maliyeti ile Ölçülen Finansal Varlıklar	2,630,914	-	2,659,331	-
Verilen Krediler ve Finansal Kiralama Alacakları	55,882,295	46,619,267	49,229,213	45,213,605
Finansal borçlar				
Özel cari hesap ve katılma hesapları aracılığı ile bankalardan toplanan fonlar	555,663	252,892	555,663	252,892
Diğer özel cari hesap ve katılma hesapları	84,938,724	53,733,386	84,938,724	53,733,386
Para piyasasına borçlar	-	187,266	-	188,003
Diğer mali kuruluşlardan sağlanan fonlar	8,772,660	12,044,099	7,296,088	12,118,809
Kiralama İşlemlerinden Borçlar	326,178	-	326,178	-
Diğer Yükümlülükler	1,285,273	1,434,479	1,285,273	1,434,479

Kredilerin tahmini gerçeğe uygun değeri, cari piyasa kar payı oranları kullanılarak iskonto edilmiş nakit akımlarının bulunmasıyla hesaplanır. Krediler, gerçeğe uygun değer farkı diğer kapsamlı gelire yansıtılan finansal varlıklar ve diğer mali kuruluşlardan sağlanan fonlar dışında kalan ve iskonto edilmiş maliyetleri ile taşınan finansal varlık ve borçların gerçeğe uygun değerinin, hem kısa vadeli yapılarından hem de üzerlerindeki efektif kar oranının cari efektif piyasa oranı olmasından dolayı, taşınan maliyetine yakın olduğu belirlenmiştir.

8. Başkaları nam ve hesabına yapılan işlemler, inanca dayalı işlemlere ilişkin açıklamalar:

Banka müşterilerinin nam ve hesabına alım, satım, saklama, fon yönetimi hizmetleri vermemektedir. Banka inanca dayalı işlem sözleşmeleri yapmamaktadır.

KUVEYT TÜRK KATILIM BANKASI ANONİM ŞİRKETİ
31 ARALIK 2019 TARİHİNDE SONA EREN HESAP DÖNEMİNE AİT
KONSOLİDE OLMAYAN FİNANSAL TABLOLARA İLİŞKİN AÇIKLAMA VE DİPNOTLAR
(Tutarlar aksi belirtilmedikçe Bin Türk Lirası (TL) olarak ifade edilmiştir.)

9. Riskten korunma muhasebesi uygulamalarına ilişkin açıklamalar

TFRS 9, muhasebe politikası seçiminde TFRS 9'un finansal riskten korunma muhasebesinin kabulünü erteleme ve TMS 39'un finansal riskten korunma muhasebesine devam etme seçeneği sunmaktadır. Banka bu kapsamda riskten korunma muhasebesi için TMS 39 standardını uygulamaya devam etmektedir.

Banka, bilanço tarihi itibarıyla Nakit Akış Riskinden Korunma ("NARK") muhasebesini kullanmaktadır.

31 Aralık 2019 itibarıyla türev finansal araçların sözleşme tutarları ve bilançoda taşınan net gerçeğe uygun değerleri aşağıdaki tabloda özetlenmiştir:

	Cari Dönem			Önceki Dönem		
	Anapara(*)	Aktif	Pasif	Anapara(*)	Aktif	Pasif
Türev Finansal Araçlar						
Çarpraz para swap işlemleri (NARK)	1,289,330	-	129,728	1,144,549	-	106,352
Toplam	1,289,330	-	129,728	1,144,549	-	106,352

(*) İlgili türev finansal araçların sadece "satım" bacakları gösterilmiştir. Bu türev işlemlerin 1,162,576 TL tutarındaki (31 Aralık 2018: 1,020,984 TL) "alım" bacakları da dahil edildiğinde oluşan toplam 2,451,906 TL tutarındaki (31 Aralık 2018: 2,165,533 TL) türev finansal araç anapara toplamı, Nazım Hesaplar Tablosu'nda "Riskten Korunma Amaçlı Türev Finansal Araçlar" satırında yer almaktadır.

Riskten korunma aracının sona ermesi, gerçekleşmesi, satılması, riskten korunma muhasebesinin sonlandırılması veya etkinlik testinin etkin olmaması nedeniyle riskten korunma muhasebesinin devam etmemesi durumunda;

Nakit akış riskinden korunma muhasebesi kapsamında önceden özkaynaklar altında muhasebeleştirilen kazanç ya da kayıplar, riskten korunma konusu kaleme ilişkin nakit akışları gerçekleştikçe,

Riskten korunan kalemin bilanço dışı bırakılması durumunda riskten korunma muhasebesi sona ermekte ve gerçeğe uygun değer riskinden korunma muhasebesi kapsamında riskten korunan kalemin değerine yapılan düzeltmeler gelir tablosunda muhasebeleştirilmektedir.

TMS uyarınca finansal riskten korunma stratejisinin bir parçası olması durumunda bir finansal riskten korunma aracının yenilenmesi veya bir başka finansal riskten korunma aracına aktarılması, riskten korunma ilişkisini ortadan kaldırmamaktadır.

KUVEYT TÜRK KATILIM BANKASI ANONİM ŞİRKETİ
31 ARALIK 2019 TARİHİNDE SONA EREN HESAP DÖNEMİNE AİT
KONSOLİDE OLMAYAN FİNANSAL TABLOLARA İLİŞKİN AÇIKLAMA VE DİPNOTLAR
(Tutarlar aksi belirtilmedikçe Bin Türk Lirası (TL) olarak ifade edilmiştir.)

Nakit akış riskinden korunma:

Banka, Malezya Ringiti ("MYR") cinsinden ihraç edilen 800,000 MYR tutarındaki alınan kredilerini, çapraz para swap işlemi ile ABD doları borçlanmaya çevirmekte ve bu fonu ABD doları cinsinden kar payı getirili aktiflerde değerlendirmektedir. Bu kapsamda MYR/TL döviz kuru değişimleri nedeniyle alınan kredilerde oluşacak nakit akış riski ile TL/ABD doları döviz kuru değişimleri nedeniyle kar payı getirili varlıklarda oluşacak nakit akış riskine karşı, çapraz para swap işlemi ile korunma sağlamak amacıyla 1 Ağustos 2014 tarihinden başlamak üzere nakit akış riskinden korunma (NARK) muhasebesi uygulama kararı almıştır.

Bu uygulama kapsamında, riskten korunma aracı olarak belirlenen türev finansal araçlar, çapraz para swap işlemleri olup alınan krediler ve kar payı getirili varlıklar ise riskten korunma konusu kalemler olarak belirlenmiştir. Aşağıdaki tabloda, NARK muhasebesinin etkisi özetlenmiştir:

Cari Dönem					
Finansal riskten korunma aracı	Finansal riskten korunan varlık ve yükümlülükler(**)	Korunulan riskler	Korunma aracının net gerçeğe uygun değeri		Riskten korunma fonlarındaki tutar(*)
			Aktif	Pasif	
Swap para işlemi	Alınan krediler ve kar payı getirili varlıklar	Döviz kurundaki değişimlerin nakit akış riski	-	1,162,576	(11,514)

(*) Ertelenmiş vergi etkisini içermektedir. Cari dönem ertelenmiş vergi etkisi 2,533 TL'dir.
(**) Katılım Bankası'nın bağlı ortaklığı KT Kira Sertifikaları A.Ş. tarafından ihraç edilen menkul kıymet olup, finansal tablolarda "alınan krediler" satırında gösterilmiştir.

Önceki Dönem					
Finansal riskten korunma aracı	Finansal riskten korunan varlık ve yükümlülükler(**)	Korunulan riskler	Korunma aracının net gerçeğe uygun değeri		Riskten korunma fonlarındaki tutar(*)
			Aktif	Pasif	
Swap para işlemi	Alınan krediler ve kar payı getirili varlıklar	Döviz kurundaki değişimlerin nakit akış riski	-	1,020,984	9,721

(*) Ertelenmiş vergi etkisini içermektedir. Önceki dönem ertelenmiş vergi etkisi (2,138) TL'dir.
(**) Banka'nın bağlı ortaklığı KT Kira Sertifikaları A.Ş. tarafından ihraç edilen menkul kıymet olup, finansal tablolarda "alınan krediler" satırında gösterilmiştir.

Banka, TMS 39 ve kendi risk politikaları çerçevesinde NARK uygulamaları için gerekli şartları ve kuralları yazılı olarak süreç haline getirmiştir. Her yeni riskten korunma ilişkisi bu çerçevede değerlendirilip ilgili onay sürecinden geçirilmekte ve belgelenmektedir. Etkinlik testleri de Banka'nın risk stratejilerine uygun olarak TMS 39 kapsamında izin verilen yöntemler içerisinden seçilmiştir. Yine söz konusu süreç dahilinde, her ay sonu itibarıyla etkinlik testleri gerçekleştirilmekte ve risk ilişkilerinin etkinliği ölçülmektedir.

31 Aralık 2019 itibarıyla yapılan ölçümlerde nakit akış riskinden korunma işlemlerinin etkin olduğu tespit edilmiştir.

KUVEYT TÜRK KATILIM BANKASI ANONİM ŞİRKETİ
31 ARALIK 2019 TARİHİNDE SONA EREN HESAP DÖNEMİNE AİT
KONSOLİDE OLMAYAN FİNANSAL TABLOLARA İLİŞKİN AÇIKLAMA VE DİPNOTLAR
(Tutarlar aksi belirtilmedikçe Bin Türk Lirası (TL) olarak ifade edilmiştir.)

10. Risk yönetimine ilişkin açıklamalar

Risk Yönetim Sistemi, Banka'nın maruz bulunduğu risklerin sistemli yönetilmesi amacıyla oluşturulan; Yönetim Kurulu, Denetim Komitesi, İç Sistemler Komitesi, Aktif-Pasif Komitesi ve Risk Yönetim Başkanlığı ("RYB")'nı ifade eder. Yönetim Kurulu, Banka'da Risk Yönetim Sistemi'nin sahibidir; Banka içinde etkin, yeterli ve uygun bir risk yönetim sisteminin tesis edilmesini ve bu sistemin sürekliliğini temin eder. Banka Risk Yönetim Sistemi'nin temel amacı, Banka'nın gelecekteki nakit akımlarının ihtiva ettiği risk-getiri yapısını, buna bağlı olarak faaliyetlerin niteliğini ve düzeyini izlemeye, kontrol altında tutmaya ve gerektiğinde değiştirmeye yönelik olarak belirlenen politikalar, uygulama usulleri ve limitler vasıtasıyla, maruz kalınan risklerin tanımlanmasını, ölçülmesini, izlenmesini ve kontrol edilmesini sağlamaktır.

10.1. Risk Yönetimi ve Risk Ağırlıklı Tutarlara İlişkin Açıklamalar:

10.1.1. GBA - Banka'nın risk yönetimi yaklaşımı:

İş modelinin Banka risk profilini nasıl belirlediği ve onunla ne şekilde etkileşim içerisinde olduğu (örneğin iş modeliyle ilişkili anahtar riskler ve bu risklerin her birinin açıklamalara ne şekilde yansıdığı) ve Banka'nın risk profilinin yönetim kurulu tarafından onaylanan risk iştahı ile nasıl etkileşim içerisinde olduğu;

Kuveyt Türk'ün iş modeli esas olarak iki ana faaliyet alanından oluşmaktadır. Bu ana alanlar, faizsiz bankacılık kuralları içerisinde cari hesaplar ve kar/zarar katılma hesapları yoluyla fon toplamak ve bu fonlar ve özkaynakları vasıtasıyla müşterilerine fon kullandırmaktır. Banka'nın iş modeli, Banka'nın bazı önemli risklere maruz kalması sonucunu doğurmaktadır. Bu önemli riskler, Banka'nın İçsel Sermaye Yeterliliği Değerlendirme Süreci'nde değerlendirilmekte ve belirlenmektedir. Banka'nın tüm önemli risk türleri için risk stratejisi yazılı olarak oluşturulmuştur. Bankalar, 11 Temmuz 2014 tarihli ve 29057 sayılı Resmi Gazete'de yayımlanan Bankaların İç Sistemleri ve İçsel Sermaye Yeterliliği Değerlendirme Süreci Hakkında Yönetmelik gereğince, risk iştahını belirlemek ve birimlerin risk iştahına uyumunu izlemek için politika ve süreçlerden müteşekkil bir yapı tesis etmekle yükümlüdür. Bu amacı teminen, Risk Yönetimi Başkanlığı tarafından Risk İştahı Politikası yayınlanmış ve Yönetim Kurulunca onaylanmıştır. Banka'nın Risk İştahı Politikası uyarınca, risk kapasitesi göz önünde bulundurarak Banka'nın hedef ve stratejilerini gerçekleştirmek için toplu olarak ve önemli gördüğü her bir risk türü itibarıyla taşımak istediği risk düzeyi ve risk limitleri belirlenmiştir. Banka'nın risk stratejisi ve risk limitleri Yönetim Kurulu tarafından belirlenmektedir.

Risk ölçüm ve yönetim işlemlerini ifa eden birimler, icracı birimlerden bağımsız olarak faaliyet göstermektedir. Temel olarak kredi, piyasa, likidite, operasyonel ve diğer önemli risk sınıflarına yönelik kontrol ve yönetim faaliyetleri gerçekleşmektedir. Risk Yönetimi Başkanlığı, iş modeli kaynaklı olarak Banka'nın maruz kalabileceği tüm riskleri belirlemekte, izlemekte, ölçmekte ve yönetilmesi hususunda Bankaya stratejik katkılarda bulunmaktadır. Risk Yönetimi Başkanlığı'nı oluşturan birimlerden birisi olan Kredi Riski Yönetimi ve Modelleme birimi, kredi riski ile alakalı risk ölçüm ve yönetim işlemlerini ifa etmektedir. Risk Yönetimi Başkanlığı altında faaliyet gösteren diğer birim olan Piyasa Riski, Operasyonel Risk ve Sermaye Planlama departmanı ise piyasa, operasyonel, likidite ve diğer önemli risk türleri için risk yönetimi faaliyetlerini yürütmekte ve Banka'nın sermaye planlaması çalışmalarını koordine etmektedir.
Banka, ana iş modeli doğrultusunda kredi ağırlıklı aktif yapısına sahiptir. Banka'nın iş modelini yansıtan şekilde, toplam aktifler içerisinde ağırlıklı olarak nakdi kredilerden ve finansal kiralama işlemlerinden alacaklar yer almaktadır. Banka, ağırlıklı olarak reel sektörün finansmanına yönelik fon sağlayarak ve risk-getiri dengesini göz önünde tutarak kredi tutarını arttırmayı ve böylece sürdürülebilir bir büyümeyi hedeflemektedir. Banka'nın mevcut ve hedeflediği iş modeli çerçevesinde maruz kaldığı ve kalmayı beklediği en büyük risk türü kredi riskidir. Banka'nın kredi riski kapsamında önemli riskleri olarak belirlenen riskler aşağıda belirtilmiştir.

- Kredi Riski, kredi müşterisinin yapılan sözleşme gereklerine uymayarak yükümlülüğünü kısmen veya tamamen zamanında yerine getirememesi nedeniyle Banka'nın maruz kalabileceği zarar olasılığını ifade eder.
- Karşı Taraf Kredi Riski, iki tarafa da yükümlülük getiren bir işlemin muhatabı olan karşı tarafın, bu işlemin nakit akışında yer alan son ödemeden önce temerrüde düşme riskine tekabül eder.
- Yoğunlaşma Riski, farklı risk türleri arasında veya münferit risk bazında, Banka'nın temel faaliyetlerini sürdürebilme yeteneğini veya mali bünyesini tehdit edebilecek ya da Banka'nın risk profilinde önemli değişiklik yapabilecek düzeyde büyük kayıplar doğurabilecek yoğunlaşmadan kaynaklanan riskleri kapsar.

KUVEYT TÜRK KATILIM BANKASI ANONİM ŞİRKETİ
31 ARALIK 2019 TARİHİNDE SONA EREN HESAP DÖNEMİNE AİT
KONSOLİDE OLMAYAN FİNANSAL TABLOLARA İLİŞKİN AÇIKLAMA VE DİPNOTLAR
(Tutarlar aksi belirtilmedikçe Bin Türk Lirası (TL) olarak ifade edilmiştir.)

Banka, gerçekleştirdiği hazine işlemleri ve diğer finansal faaliyetleri nedeniyle piyasa riskine maruz kalmaktadır. Ancak Banka risk iştahına paralel şekilde, piyasa riski doğuran varlıklarının yüksek kredi derecelendirme notuna ve likiditeye sahip olmasına özen göstermekte, kur riskinden korunmak amacıyla spekülatif döviz pozisyonu taşımamaktadır.

Banka gerçekleştirdiği faaliyetler, yürütülen süreçler, insan kaynağı, sistemler ve dış kaynaklar nedeniyle operasyonel riske maruz kalmaktadır. Bankadaki operasyonel riskler; risklerin tanımlanması, değerlendirilmesi, izlenmesi ve azaltılması/kontrol edilmesi unsurları çerçevesinde Yönetim Kurulu gözetiminde yönetilmektedir. Mevcut risk yönetiminin, riskin seviyesi ve önem derecesi dikkate alınarak Banka'nın büyüklüğü ile uyumlu olmasına dikkat edilmektedir.

Yönetim kuruluna ve üst yönetime sağlanan risk raporlama süreçleri hakkında açıklamalar, özellikle raporlamanın kapsamı ve ana içeriği,

Risk yönetimi faaliyetleri kapsamında maruz kalınan riskler ile Banka'nın dahil olduğu risk grubu ile gerçekleştirilen işlemlerden kaynaklanan risklerin; zamanında ve kapsamlı olarak raporlanması Risk Yönetimi Başkanlığı tarafından yürütülmektedir. Banka, kullandığı risk ölçüm modellerinden düzenli raporlar üretmekte ve raporları analiz etmektedir. Risk ölçümü ve risk izleme sonuçlarının Yönetim Kuruluna veya İç Sistemler Komitesine ve üst düzey yönetime düzenli ve zamanında raporlanması Risk Yönetimi Başkanlığı tarafından gerçekleştirilmektedir.

Hazırlanan raporlar önemli risklerin seviyesi ve gelişimi ile bunların sermaye ihtiyacı üzerindeki etkilerini, risk ölçüm ve değerlendirme sistemlerinde kullanılan varsayımların uygunluğunu, Banka'nın önemli tüm riskler için bulundurması gereken sermaye düzeyinin yeterliliğini, yasal ve içsel sermaye hedef ve oranlarına uyumunu, geleceğe dönük sermaye ihtiyacını ve bu doğrultuda stratejik planda yapılması gereken değişiklikleri, risk limitlerindeki aşımları, aktif ve teminat kalitesi ile yoğunlaşma riskine ilişkin analizleri, destek hizmetlerine ilişkin risk değerlendirmeleri, iş sürekliliği planları, vb. bilgileri içermektedir.

Banka, İSEDES kapsamında yapılan risk ölçümü, sermaye ve likidite planlaması ile risk yönetim kabiliyetlerine ilişkin değerlendirmeyi içeren bir raporu yılda asgari bir kez ve her halükarda yıl sonları itibarıyla düzenlemektedir.

10.1.2.GB1 - Risk ağırlıklı tutarlara genel bakış:

		Risk Ağırlıklı Tutarlar		Asgari Sermaye Yükümlülüğü
		Cari Dönem 31/12/2019	Önceki Dönem 31/12/2018	Cari Dönem 31/12/2019
1	Kredi riski (karşı taraf kredi riski hariç)	44,998,563	36,698,184	3,599,885
2	Standart yaklaşım	45,023,161	36,757,533	3,601,853
3	İçsel derecelendirmeye dayalı yaklaşım	-	-	-
4	Karşı taraf kredi riski	198,727	91,242	15,898
5	Karşı taraf kredi riski için standart yaklaşım	198,727	91,242	15,898
6	İçsel model yöntemi	-	-	-
7	Basit risk ağırlığı yaklaşımı veya içsel modeller yaklaşımında bankacılık hesabındaki hisse senedi pozisyonları	-	-	-
8	KYK'ya yapılan yatırımlar-içerik yöntemi	24,598	59,344	1,968
9	KYK'ya yapılan yatırımlar-izahname yöntemi	-	-	-
10	KYK'ya yapılan yatırımlar-% 1250 risk ağırlığı yöntemi	-	-	-
11	Takas riski	-	-	-
12	Bankacılık hesaplarındaki menkul kıymetleştirme pozisyonları	-	-	-
13	İDD derecelendirmeye dayalı yaklaşım	-	-	-
14	İDD denetim otoritesi formülü yaklaşımı	-	-	-
15	Standart basitleştirilmiş denetim otoritesi formülü yaklaşımı	-	-	-
16	Piyasa riski	2,697,263	1,070,340	215,781
17	Standart yaklaşım	2,697,263	1,070,340	215,781
18	İçsel model yaklaşımları	-	-	-
19	Operasyonel risk	5,585,346	4,287,752	446,828
20	Temel gösterge yaklaşımı	5,585,346	4,287,751	446,828
21	Standart yaklaşım	-	-	-
22	İleri ölçüm yaklaşımı	-	-	-
23	Özkaynaklardan indirim eşiklerinin altındaki tutarlar (%250 risk ağırlığına tabi)	-	-	-
24	En düşük değer ayarlamaları	-	-	-
25	**Toplam (1+4+7+8+9+10+11+12+16+19+23+24)**	**53,504,497**	**42,206,862**	**4,280,360**

KUVEYT TÜRK KATILIM BANKASI ANONİM ŞİRKETİ
31 ARALIK 2019 TARİHİNDE SONA EREN HESAP DÖNEMİNE AİT
KONSOLİDE OLMAYAN FİNANSAL TABLOLARA İLİŞKİN AÇIKLAMA VE DİPNOTLAR
(Tutarlar aksi belirtilmedikçe Bin Türk Lirası (TL) olarak ifade edilmiştir.)

10.1.3. Varlık ve yükümlülüklerin finansal tablo değerleri ile sermaye yeterliliği hesaplamasına dahil edilen değerleri arasındaki farklar ve eşleştirme:

Cari Dönem	Finansal tablolarda raporlanan TMS uyarınca değerlenmiş tutar	Kalemlerin TMS uyarınca değerlenmiş tutarı					
		Yasal konsolidasyon kapsamındaki TMS uyarınca değerlenmiş tutar	Kredi Riskine Tabi	Karşı Taraf Riskine Tabi	Menkul kıymetleştirme pozisyonları	Piyasa Riskine Tabi	Sermaye Riskine Tabi olmayan veya Sermayeden indirilen
Varlıklar							
Nakit Değerler ve Merkez Bankası	18,893,086	18,893,086	18,893,086	-	-	-	-
Bankalar	6,990,830	6,990,830	6,990,830	-	-	-	-
Para Piyasalarından Alacaklar	-	-	-	-	-	-	-
Gerçeğe Uygun Değer Farkı Kâr Zarara Yansıtılan Finansal Varlıklar	4,011,742	4,011,742	-	-	-	4,011,742	-
Gerçeğe Uygun Değer Farkı Diğer Kapsamlı Gelire Yansıtılan Finansal Varlıklar	12,630,467	12,630,467	12,630,467	-	-	-	-
İtfa Edilmiş Maliyeti İle Ölçülen Finansal Varlıklar	2,630,914	2,630,914	2,630,914	-	-	-	-
Türev Finansal Varlıklar	183,947	183,947	-	183,947	-	-	-
Beklenen Zarar Karşılıkları (-)	3,014,394	3,014,394	1,532,370	-	-	-	1,482,024
Krediler	55,218,449	55,218,449	55,218,449	-	-	-	-
Kiralama İşlemlerinden Alacaklar	2,707,520	2,707,520	2,707,520	-	-	-	-
Faktoring Alacakları	-	-	-	-	-	-	-
Satış Amaçlı Elde Tutulan Ve Durdurulan Faaliyetlere İlişkin Duran Varlıklar (Net)	473,326	473,326	473,326	-	-	-	-
Bağlı Ortaklıklar (Net)	544,853	544,853	544,853	-	-	-	-
Birlikte Kontrol Edilen Ortaklıklar (İş Ortaklıkları) (Net)	20,000	20,000	20,000	-	-	-	-
Maddi Duran Varlıklar (Net)	1,034,952	1,034,952	1,034,952	-	-	-	-
Maddi Olmayan Duran Varlıklar (Net)	133,980	133,980	133,980	-	-	-	-
Yatırım Amaçlı Gayrimenkuller (Net)	25,146	25,146	25,146	-	-	-	-
Cari Vergi Varlığı	-	-	-	-	-	-	-
Ertelenmiş Vergi Varlığı	358,097	358,097	358,097	-	-	-	-
Diğer Aktifler	1,596,430	1,596,430	1,596,430	-	-	-	-
Toplam varlıklar	**104,439,345**	**104,439,345**	**103,258,050**	**183,947**	**-**	**4,011,742**	**1,482,024**
Yükümlülükler							
Toplanan Fonlar	85,494,387	85,494,387	-	-	-	-	85,494,387
Alınan Krediler	5,391,677	5,391,677	-	-	-	-	5,391,677
Para Piyasalarına Borçlar	-	-	-	-	-	-	-
İhraç Edilen Menkul Kıymetler (Net)	-	-	-	-	-	-	-
Gerçeğe Uygun Değer Farkı Kar Zarara Yansıtılan Finansal Yükümlülükler	-	-	-	-	-	-	-
Türev Finansal Yükümlülükler	424,137	424,137	-	-	-	-	424,137
Kiralama İşlemlerinden Yükümlülükler	326,178	326,178	-	-	-	-	326,178
Karşılıklar	1,090,995	1,090,995	-	-	-	-	1,090,995
Cari Vergi Borcu	224,425	224,425	-	-	-	-	224,425
Ertelenmiş Vergi Borcu	-	-	-	-	-	-	-
Sermaye Benzeri Borçlanma Araçları	3,380,983	3,380,983	-	-	-	-	3,380,983
Diğer Yükümlülükler	1,285,273	1,285,273	-	-	-	-	1,285,273
Özkaynaklar	6,821,290	6,821,290	-	-	-	-	6,821,290
Toplam yükümlülükler	**104,439,345**	**104,439,345**	**-**	**-**	**-**	**-**	**104,439,345**

KUVEYT TÜRK KATILIM BANKASI ANONİM ŞİRKETİ
31 ARALIK 2019 TARİHİNDE SONA EREN HESAP DÖNEMİNE AİT
KONSOLİDE OLMAYAN FİNANSAL TABLOLARA İLİŞKİN AÇIKLAMA VE DİPNOTLAR
(Tutarlar aksi belirtilmedikçe Bin Türk Lirası (TL) olarak ifade edilmiştir.)

10.1.4 Risk tutarları ile finansal tablolardaki TMS uyarınca değerlenmiş tutarlar arasındaki farkların ana kaynakları:

	Toplam	Kredi Riskine Tabi	Menkul Kıymetleştirme Pozisyonları	Karşı Taraf Kredi Riskine Tabi	Piyasa Riskine Tabi
1- Varlıkların TMS uyarınca değerlenmiş tutarları (Şablon 1B'deki gibi)	104,439,345	103,258,050	-	183,947	4,011,742
2- Yükümlülüklerin TMS uyarınca değerlenmiş tutarları (Şablon 1B'deki gibi)	-	-	-	-	-
3- Toplam net tutar	104,439,345	103,258,050	-	183,947	4,011,742
4-Bilanço dışı tutarlar	123,655,745	6,441,627	-	520,198	57,709,206
5- Değerleme farkları	-	-	-	-	-
6- Farklı netleştirme kurallarından kaynaklanan farklar (satır 2'ye konulanlar dışında)	-	-	-	-	-
7- Karşılıkların dikkate alınmasından kaynaklanan farklar	-	-	-	-	-
8-Kurum'un uygulamalarından kaynaklanan farklar	-	-	-	-	-
9-Risk Tutarları	**228,095,090**	**109,699,677**	**-**	**704,145**	**61,720,948**

10.2. KRA - Kredi riskiyle ilgili genel niteliksel bilgiler:

10.2.1. Banka'nın iş modelinin, kredi riski profilindeki bileşenlere nasıl dönüştüğü:

Banka'nın iş modeli esas olarak iki ana faaliyet alanından oluşmaktadır. Faizsiz bankacılık kuralları içerisinde cari hesaplar ve kar/zarar katılma hesapları yoluyla fon toplamak ve bu fonlar ve özkaynakları vasıtasıyla müşterilerine fon kullandırmaktır. Banka, bu ana iş modeli doğrultusunda kredi ağırlıklı aktif yapısına sahiptir. Banka'nın iş modelini yansıtan şekilde toplam aktifler içerisinde ağırlıklı olarak nakdi kredilerden ve finansal kiralama işlemlerinden alacaklar yer almaktadır. Banka, ağırlıklı olarak reel sektörün finansmanına yönelik fon sağlayarak ve risk-getiri dengesini göz önünde tutarak kredi tutarını arttırmak ve böylece sürdürülebilir bir büyümeyi hedeflemektedir.

Banka'nın risk profili, Banka'nın maruz kaldığı ya da kalmayı beklediği risk türlerini ve risk türü bazındaki risk düzeyini gösterir. Banka'nın mevcut ve hedeflediği iş modeli çerçevesinde maruz kaldığı ve kalmayı beklediği en büyük risk türü kredi riskidir. En önemli kredi riski bileşenlerinden olan yoğunlaşma riski kapsamında sektörel yoğunlaşma limitleri belirlenmiştir. 20 ayrı sektör bazında nakdi, gayri nakdi ve toplam krediler bazında içsel limitler belirlenmiştir. Bu sektörlerdeki Takibe Dönüşüm Oranları'nın izlenmesi ve düzeltici aksiyonların alınabilmesi için limitler belirlenmiştir. Kredi riski yoğunlaşmaları hususunda borçlu ve kredi risk grubu bazında ilk 10, ilk 20, ilk 30, ilk 40, ilk 50 ve ilk 100 borçlu/kredi risk grubu için içsel limitler belirlenmiştir. Ülke riski kapsamında belirlenen ülkelerde yoğunlaşmanın önüne geçebilmek maksadıyla ülke limitleri oluşturulmuştur.

10.2.2. Kredi riski politikası ve kredi risk limitleri belirlenirken kullanılan kriterler ve yaklaşım:

Kredi Riski Politikası'nın temel amacı, kredi işlemleri sırasında üstlenilen karşı taraf riskinin ölçülmesi, yasal ve Bankamız limitleri karşısında riskin izlenmesi, riskin ölçümü ve kontrolüne ilişkin yeni teknik ve uygulamaların araştırılması, tahsili gecikmiş alacakların izlenmesi, gecikme sebeplerinin analiz edilmesi, tekerrürlerini önleyici tedbirlerin alınmasıdır. Kredi Riski, kredi müşterisinin yapılan sözleşme gereklerine uymayarak yükümlülüğünü kısmen veya tamamen zamanında yerine getirememesinden dolayı Banka'nın maruz kalabileceği zarar olasılığını ifade eder. Bu risk aynı zamanda karşı tarafın mali durumundaki bozulmanın neden olduğu piyasa değeri kaybını da içerir. Kullanılan kredi riski tanımı kapsamına bilanço içi ve bilanço dışı işlemler de dâhildir.

Risk limitleri; risk iştahı yapısının bir parçası olarak konsolide ve konsolide olmayan bazda Banka'nın finansal sistem içindeki büyüklüğü göz önünde bulundurularak açık bir şekilde ilişkilendirilerek belirlenmektedir. Bu kapsamda, Yönetim Kurulunca onaylanan risk iştahı; risk türleri bazında ve gerekli görülen diğer seviyelere bölüştürülmekte ve tahsis edilmektedir. Limit kullanımları yakından izlenmektedir, limit aşımları, gerekli tedbirlerin alınması için üst düzey yönetime bildirilmektedir.

KUVEYT TÜRK KATILIM BANKASI ANONİM ŞİRKETİ
31 ARALIK 2019 TARİHİNDE SONA EREN HESAP DÖNEMİNE AİT
KONSOLİDE OLMAYAN FİNANSAL TABLOLARA İLİŞKİN AÇIKLAMA VE DİPNOTLAR
(Tutarlar aksi belirtilmedikçe Bin Türk Lirası (TL) olarak ifade edilmiştir.)

10.3. Kredi riski yönetim ve kontrol fonksiyonunun yapısı ve organizasyonu:

Risk, Kontrol ve Uyum Grubu; Yönetim Kurulu'na bağlı olan Denetim Komitesi ve İç Sistemler Komitesi'ne bağlı olarak görev yapmaktadır. Risk Yönetimi Başkanlığı Başkanı ve bağlı bulunduğu Risk, Kontrol ve Uyum Grubu Başkanı, risk yönetimine ilişkin Banka Yönetim Kurulu tarafından onaylanan strateji ve politikaları uygulamak ve İç Sistemler Komitesi tarafından verilen diğer görevleri yerine getirmekle görevli ve sorumludur. Risk Yönetimi Başkanlığı'nı oluşturan birimlerden birisi olan Kredi Riski Yönetimi ve Modelleme birimi, kredi riski ile alakalı risk ölçüm ve yönetim işlemlerini ifa etmektedir.

10.4. Kredi riski yönetimi, risk kontrol, yasal uyum ve iç denetim fonksiyonları arasındaki ilişki:

İç sistemler kapsamındaki birimler Banka organizasyon yapısı içinde Yönetim Kuruluna bağlı olarak kurulmuştur. Yönetim Kurulu, iç sistemler kapsamındaki görev ve sorumluluklarını İç Sistemler Sorumlusu olarak görevlendirilen ve dört yönetim kurulu üyesinden oluşan İç Sistemler Komitesine devretmiştir. Söz konusu birimler İç Sistemler Komitesi gözetim ve koordinasyonunda faaliyetlerini yürütmektedir.

Banka'nın iç kontrol fonksiyonu, İç Kontrol Başkanlığı tarafından yürütülmektedir. İç Kontrol Sistemi, Banka'nın maruz kaldığı risklerin azaltılması, yönetilmesi, izlenmesi ve kontrolünün sağlanması amacıyla, Banka'nın organizasyon yapısı ve faaliyetlerinin kapsamı ile uyumlu ve değişen koşullara uygun olarak, Banka'nın yurt içi ve yurt dışı şubeleri ile genel müdürlük birimlerini, konsolidasyona tabi tüm ortaklıklarını ve tüm faaliyetlerini kapsayacak yeterlilik ve etkinlikte kurulmuştur. Banka'da iç kontrol sistemi ve iç kontrol faaliyetleri, İç Kontrol Başkanlığı ve ilgili üst düzey yöneticilerle birlikte tasarlanmakta, yeterli ve etkin şekilde yürütülmektedir.

Uyum Başkanlığı, Bankada uyum riskinin etkin bir biçimde yönetilerek kontrol altında tutulmasını, söz konusu risklerin gerçekleşmeden önce tespit edilerek engellenmesini, Banka'nın faaliyetlerinin devamlı surette ilgili mevzuat ve düzenlemelere uygun ve uyumlu olarak yürütülmesini sağlamak amacıyla çalışmalar yürütmektedir.

Risk Yönetimi Başkanlığı, Banka'nın karşı karşıya kaldığı risklerin belirlenmesi, ölçülmesi ve yönetilmesi görevlerini etkin bir şekilde yürütmektedir. Kredi riski yönetimi faaliyetleri, kredi politikası ve kredi riski politikası kapsamındaki risk yönetimi faaliyetleri için etkin risk yönetimi sistemleri alt yapısı tesis edilmektedir. Yönetim Kurulu kararı ile belirlenen içsel kredi risk limitleri ölçülmekte, periyodik raporlar ile Denetim Komitesi'ne sunulmaktadır.

Teftiş Kurulu Başkanlığı; yönetim kuruluna ve üst düzey yönetime Banka faaliyetlerinin Bankacılık Kanunu ve ilgili diğer mevzuat ile Banka içi strateji, politika, ilke ve hedefler doğrultusunda yürütüldüğü ve iç kontrol ve risk yönetimi sistemlerinin etkinliği ve yeterliliği hususunda güvence sağlamakla sorumludur.

10.5. Üst düzey yönetim ve yönetim kurulu üyelerine kredi riski yönetim fonksiyonu ve maruz kalınan kredi riski ile ilgili yapılacak raporlamadaki kapsam ve ana içerik

Yönetim Kuruluna ve üst yönetime sağlanan temel rapor olan Üst Düzey Risk Yönetimi Raporu, her Denetim Komitesi toplantı öncesinde hazırlanmaktadır. Raporda ana içerik olarak aşağıdaki hususlar yer almaktadır.

Kredilerin Sınıflandırılması ve Bunlar için Ayrılacak Karşılıklara İlişkin Usul ve Esaslar Hakkında Yönetmelik'te yer alan sınıflama çerçevesinde aktif kalitesi analiz edilmekte ve bir önceki dönemle karşılaştırılmakta ve böylece aktif kalitesinin sürdürülebilirliği izlenmektedir. Kredi riski limitleri ve ilgili dönemdeki gerçekleşmeler yer almaktadır. 20 ekonomik sektör bazında sektörel kredi kullandırımları nakdi, gayrinakdi ve toplam krediler bazında takip edilmektedir.

Ekonomik sektörlerin kredi kullandırımdaki payları ve gelişim trendleri izlenmektedir. Bankamızın risk iştahına ilişkin olarak tanımlanan risk limitleri ve gerçekleşmelerine yer verilmektedir. Anahtar risk göstergelerinin izlendiği bölümde, kredi risk ağırlıklı kalemlerin toplam aktiflere oranı, brüt takip tutarının toplam finansman (nakdi krediler) portföyüne oranı, ayrıca her sektöre göre dağılımları, teminatların teminat grupları bazında dağılımı, ilk 10/20/30/40/50/100 risklerin toplam finansman (nakdi ve gayri nakdi krediler) portföyüne oranı ve terkin oranları yer almaktadır.

Nakdi kredilerin vadeye göre dağılımı izlenmektedir. İdari ve yasal takipteki ilk 10'ar müşteri hakkında detaylı bilgiler, limit, risk, teminat ve karşılık tutarları, sektör bilgisi ve firmaların durumları hakkında izahlar yer almaktadır. Yeniden yapılandırılan tutar gelişimi izlenmektedir. Ayrıca, Banka Risk Grubu'na kullandırımlar raporlanmaktadır.

KUVEYT TÜRK KATILIM BANKASI ANONİM ŞİRKETİ
31 ARALIK 2019 TARİHİNDE SONA EREN HESAP DÖNEMİNE AİT
KONSOLİDE OLMAYAN FİNANSAL TABLOLARA İLİŞKİN AÇIKLAMA VE DİPNOTLAR
(Tutarlar aksi belirtilmedikçe Bin Türk Lirası (TL) olarak ifade edilmiştir.)

Ülke ratingleri, limitleri ve limit gerçekleşmeleri takip edilmekte ve bir önceki dönem ile karşılaştırmalara yer verilmektedir.

Banka'nın kendi iç segment yapısına göre kredi portföyleri oluşturmuştur. Bu segmentler ayrıca kendi içinde alt segmentlere ayrılmaktadır. Bu portföyler bazında nakdi, gayrinakdi ve toplam bazda risk gerçekleşmeleri takip edilmektedir.

Fon kullandırma işlemlerinde alınan gayrimenkul teminatlarının değerliliğinde artış veya azalış olup olmadığını gözlemlemek amacıyla gayrimenkul fiyat endeksi analizi yer almaktadır. TCMB'nin belirlediği bölge sınıflaması bazında teminat olarak alınan gayrimenkuller, alt kategorilerde izlenmektedir. TCMB'nin yayınladığı Türkiye Konut Fiyat Endeksi ile karşılaştırmalar yer almaktadır.

Varlıkların kredi kalitesi:

Cari Dönem		Yasal konsolidasyona göre hazırlanan finansal tablolarda yer alan TMS uyarınca değerlenmiş brüt tutarı		Karşılıklar/amortisman ve değer düşüklüğü	Net değer
		Temerrüt Etmiş	Temerrüt Etmemiş		
1	Krediler	2,043,674	55,882,295	1,532,370	56,393,599
2	Borçlanma Araçları	-	15,274,667	8,872	15,265,795
3	Bilanço Dışı Alacaklar (*)	-	17,391,736	421,583	16,970,153
4	**Toplam**	**2,043,674**	**88,548,698**	**1,962,825**	**88,629,547**

(*) Türev işlemlerin reeskontları net olarak değer düşüklüğü satırında gösterilmiştir.

Önceki Dönem		Yasal konsolidasyona göre hazırlanan finansal tablolarda yer alan TMS uyarınca değerlenmiş brüt tutarı		Karşılıklar/amortisman ve değer düşüklüğü	Net değer
		Temerrüt Etmiş	Temerrüt Etmemiş		
1	Krediler	1,179,767	46,619,267	841,056	46,957,978
2	Borçlanma Araçları	-	6,560,506	164,441	6,396,065
3	Bilanço Dışı Alacaklar (*)	-	14,249,831	239,316	14,010,515
4	**Toplam**	**1,179,767**	**67,429,605**	**1,244,813**	**67,364,559**

(*) Türev işlemlerin reeskontları net olarak değer düşüklüğü satırında gösterilmiştir.

Temerrüde düşmüş alacaklar ve borçlanma araçları stoğundaki değişimler:

		Cari Dönem	Önceki Dönem
1	Önceki raporlama dönemi sonundaki temerrüt etmiş krediler ve borçlanma araçları tutarı	1,179,767	714,130
2	Son raporlama döneminden itibaren temerrüt eden krediler ve borçlanma araçları	2,269,757	879,420
3	Tekrar temerrüt etmemiş durumuna gelen alacaklar	-	-
4	Aktiften silinen tutarlar	974,156	(103,142)
5	Diğer değişimler	(431,694)	(310,641)
6	**Raporlama dönemi sonundaki temerrüt etmiş krediler ve borçlanma araçları tutarı(1+2-3-4±5)**	**2,043,674**	**1,179,767**

10.6. KRB - Varlıkların kredi kalitesi ile ilgili genel niteliksel açıklamalar:

10.6.1 Muhasebe amaçlı kullanılan "tahsili gecikmiş" alacak ve "karşılık ayrılan" alacakların kapsamı ve tanımları ile eğer varsa "tahsili gecikmiş" ve "karşılık ayrılan" tanımları arasındaki farklılıklar.

Tahsili Gecikmiş alacaklar: Kredilerin Sınıflandırılması ve Bunlar için Ayrılacak Karşılıklara İlişkin Usul ve Esaslar Hakkında Yönetmelik kapsamı çerçevesinde belirlenmektedir. Karşılık ayrılan alacaklar: TFRS 9 standardı kapsamına giren ve Gerçeğe Uygun Değeri Kar/Zarara yansıtılanlar dışındaki tüm finansal enstrümanları ifade etmektedir.

KUVEYT TÜRK KATILIM BANKASI ANONİM ŞİRKETİ
31 ARALIK 2019 TARİHİNDE SONA EREN HESAP DÖNEMİNE AİT
KONSOLİDE OLMAYAN FİNANSAL TABLOLARA İLİŞKİN AÇIKLAMA VE DİPNOTLAR
(Tutarlar aksi belirtilmedikçe Bin Türk Lirası (TL) olarak ifade edilmiştir.)

10.6.2. Tahsili gecikmiş alacakların (90 günü geçenler) "karşılık ayrılan" olarak değerlendirilmeyen kısmı ve bu uygulamanın nedenleri

Kredilerin Sınıflandırılması ve Bunlar İçin Ayrılacak Karşılıklara İlişkin Usul ve Esaslar Hakkında Yönetmelik'te tanımlanan; asgari, teminatların yasal zorunlu dikkate alınma oranları üzerinden belirlenen THK'nın BKZ hesaplamasında uygulanması ile hesaplanan zarar tutarının dışında kalan kısım. Bu kısım, teminatsız kredi risk tutarı hususunda Banka'nın geçmiş tahsilat tecrübesi üzerinden tespit edilen orana denk gelmektedir.

10.6.3. Karşılık tutarı belirlenirken kullanılan metotların tanımları

TFRS 9, Aşama 1'deki tüm finansal varlıklar için 12 aylık beklenen kredi zarar karşılığı ve tüm diğer finansal varlıklar için ömür boyu beklenen kredi zararı hesaplanmasını gerektirmektedir. 12 aylık beklenen kredi zararı, beklenen kredi zararının rapor tarihinden sonraki 12 ay içinde muhtemel temerrüt olaylarından kaynaklanan kısmını ifade eder. Ömür boyu zararlar, rapor tarihinden sonra finansal aracın beklenen ömrü boyunca tüm muhtemel temerrüt olaylarından kaynaklanan zararlardır. Ömür boyu, finansal aracın vadesini ifade eder. Vadesi olmayan finansal araçlarda banka, davranışsal vadeyi hesaplar ve bunu, ömür boyu beklenen kredi zararını hesaplarken kullanır. BKZ, öngörülen nakit akışlarını, TO(Temerrüt Olasılığı), THK(Temerrüt Halide Kayıp), KDO(Krediye Dönüşüm Oranı) ve iskonto oranını dikkate alarak münferit her bir enstrüman seviyesinde hesaplanmaktadır. Küçük, çok önemsiz ve derecelendirilmemiş portföylerde ise BKZ tahmini toplu bir bazda yapılabilir.

10.6.4. Yeniden yapılandırılan alacakların tanımları

Finansal güçlük içerisinde bulunan mevcut kredilerdeki finansal şartların, borcun ödenebilmesini kolaylaştırmak için değiştirilmesi olup, kredi geri ödenemediğinde ya da potansiyel bir ödeyememe durumu ile karşılaşıldığında borçlunun yeni finansman gücü ve yapısına göre, daha önce imzalanan orijinal kredi koşulları değiştirilebilir. Bir kredinin yeniden yapılandırılmış olarak kabul edilebilmesi için borçlunun finansal güçlük içinde olması ve borçluya bankaca kredi koşullarının değiştirilmesine yönelik imtiyaz sağlanması koşullarının birlikte sağlanmış olması gerekmektedir.

10.6.5. Alacakların coğrafi bölgelere göre, sektöre ve kalan vadesine göre kırılımı:

Nakdi alacakların sektörlere göre dağılımı şöyledir:

Sektör	Cari Dönem - Nakdi Kredi Tutarı	Önceki Dönem - Nakdi Kredi Tutarı
Bireysel	8,757,610	7,503,339
Diğer Hizmetler	3,206,504	2,956,888
Eğitim	329,621	349,526
Emlak ve Komisyonculuk	407,407	382,518
Finansal Hizmetler	9,167,477	5,506,964
Gıda, İçecek ve Tütün	1,709,041	1,387,365
Hükümet	406,943	55,730
İmalat	2,293,233	2,010,030
İnşaat	7,320,658	6,319,400
Kamu Hizmetleri (Elektrik, Su ve Gaz)	4,027,816	3,674,016
Madencilik & Kimya	2,685,939	2,318,818
Makine ve Teçhizat	400,345	354,933
Otomotiv	1,668,448	1,540,260
Petrol, Gaz ve Petrol Ürünleri	116,958	133,942
Sağlık	541,191	509,078
Tarım	190,390	152,941
Tekstil	3,563,134	3,107,012
Toptan ve Perakende Ticaret	9,455,989	8,126,200
Turizm	421,054	347,300
Ulaşım & Depo	1,256,211	1,062,774
Toplam	**57,925,969**	**47,799,034**

KUVEYT TÜRK KATILIM BANKASI ANONİM ŞİRKETİ
31 ARALIK 2019 TARİHİNDE SONA EREN HESAP DÖNEMİNE AİT
KONSOLİDE OLMAYAN FİNANSAL TABLOLARA İLİŞKİN AÇIKLAMA VE DİPNOTLAR
(Tutarlar aksi belirtilmedikçe Bin Türk Lirası (TL) olarak ifade edilmiştir.)

Nakdi alacakların coğrafi bölgelere göre dağılımı şöyledir:

Bölge	Cari Dönem - Nakdi Kredi Tutarı	Önceki Dönem - Nakdi Kredi Tutarı
Akdeniz Bölgesi	3,911,807	3,425,548
Dogu Anadolu Bölgesi	1,013,398	914,832
Ege Bölgesi	3,363,576	2,996,116
Güneydogu Anadolu Bölgesi	3,031,352	2,492,121
Iç Anadolu Bölgesi	8,692,112	7,737,345
Karadeniz Bölgesi	1,634,926	1,415,864
Marmara Bölgesi	30,036,782	26,109,922
Yurt Dışı	6,242,016	2,707,286
Toplam	**57,925,969**	**47,799,034**

Nakdi alacakların vade dağılımı şöyledir:

Vade Dağılımı	Cari Dönem - Nakdi Kredi Tutarı	Önceki Dönem - Nakdi Kredi Tutarı
Bir yıla kadar	26,676,750	13,538,987
1 yıldan 3 yıla kadar	15,922,812	5,810,681
3 yıldan 5 yıla kadar	7,382,686	7,130,585
5 yıl ve yukarısı	7,290,079	20,738,166
Gecikmiş	653,642	580,615
Toplam	**57,925,969**	**47,799,034**

10.6.6. Coğrafi bölgeler ve sektör bazında karşılık ayrılan alacak tutarları (muhasebesel açıdan banka tarafından kullanılan tanıma göre) ve ilgili karşılıklar ile aktiften silinen tutarlar.

Cari Dönem - Sektör	Takipteki Alacak Tutarı	Özel Karşılık	Aktiften Silinen Tutar(*)
Tarım	**30,991**	**22,316**	**7,879**
Çiftçilik ve Hayvancılık	24,357	16,068	4,417
Ormancılık	3,606	3,220	1,315
Balıkçılık	3,028	3,028	2,147
Sanayi	**376,583**	**304,228**	**265,788**
Madencilik ve Taşocakçılığı	56,884	45,765	58,561
İmalat Sanayi	304,370	246,080	163,879
Elektrik, Gaz, Su	15,329	12,383	43,348
İnşaat	**701,370**	**508,171**	**342,206**
Hizmetler	**820,221**	**609,448**	**296,959**
Toptan ve Perakende Ticaret	473,620	352,844	181,178
Otel ve Lokanta Hizmetleri	90,300	66,295	8,944
Ulaştırma Ve Haberleşme	68,157	53,894	45,687
Mali Kuruluşlar	3,904	3,550	11,464
Gayrimenkul ve Kira. Hizm.	140,311	98,207	4,965
Serbest Meslek Hizmetleri	-	-	3
Eğitim Hizmetleri	3,466	2,496	177
Sağlık ve Sosyal Hizmetler	40,463	32,162	44,541
Diğer	**114,509**	**88,207**	**61,324**
TOPLAM	**2,043,674**	**1,532,370**	**974,156**

(*) 2019 yılı içerisinde aktiften silinen kredileri ifade etmektedir.

KUVEYT TÜRK KATILIM BANKASI ANONİM ŞİRKETİ
31 ARALIK 2019 TARİHİNDE SONA EREN HESAP DÖNEMİNE AİT
KONSOLİDE OLMAYAN FİNANSAL TABLOLARA İLİŞKİN AÇIKLAMA VE DİPNOTLAR
(Tutarlar aksi belirtilmedikçe Bin Türk Lirası (TL) olarak ifade edilmiştir.)

Önceki Dönem - Sektör	Takipteki Alacak Tutarı	Özel Karşılık	Aktiften Silinen Tutar
Tarım	**9,746**	**8,390**	**409**
Çiftçilik ve Hayvancılık	2,938	2,035	15
Ormancılık	1,804	1,350	394
Balıkçılık	5,004	5,005	-
Sanayi	**262,681**	**217,367**	**29,796**
Madencilik ve Taşocakçılığı	54,398	44,639	2,112
İmalat Sanayi	193,924	159,070	12,199
Elektrik, Gaz, Su	14,359	13,658	15,485
İnşaat	**325,507**	**237,015**	**9,106**
Hizmetler	**482,450**	**319,976**	**51,643**
Toptan ve Perakende Ticaret	301,443	178,302	37,841
Otel ve Lokanta Hizmetleri	23,628	11,543	5,098
Ulaştırma Ve Haberleşme	49,934	34,419	5,520
Mali Kuruluşlar	13,584	13,582	-
Gayrimenkul ve Kira. Hizm.	64,699	62,512	67
Serbest Meslek Hizmetleri	2	1	-
Eğitim Hizmetleri	109	99	515
Sağlık ve Sosyal Hizmetler	29,051	19,518	2,602
Diğer	**99,383**	**58,308**	**12,188**
TOPLAM	**1,179,767**	**841,056**	**103,142**

Cari Dönem - Coğrafi Bölge	Takipteki Alacak Tutarı	Karşılıklar	Aktiften Silinen Tutarlar(*)
Marmara Bölgesi	1,312,283	947,319	459,910
Güneydogu Anadolu Bölgesi	107,121	93,246	161,338
Iç Anadolu Bölgesi	276,563	218,935	188,405
Akdeniz Bölgesi	139,607	111,878	84,960
Ege Bölgesi	115,692	91,200	42,038
Dogu Anadolu Bölgesi	45,101	34,514	13,169
Karadeniz Bölgesi	47,307	35,278	24,336
Toplam	**2,043,674**	**1,532,370**	**974,156**

(*) 2019 yılı içerisinde aktiften silinen kredileri ifade etmektedir.

Önceki Dönem - Coğrafi Bölge	Takipteki Alacak Tutarı	Karşılıklar	Aktiften Silinen Tutarlar
Marmara Bölgesi	666,034	476,553	67,110
Güneydogu Anadolu Bölgesi	153,563	116,028	8,109
Iç Anadolu Bölgesi	160,541	116,592	14,728
Akdeniz Bölgesi	110,693	66,340	5,438
Ege Bölgesi	54,219	39,686	2,714
Dogu Anadolu Bölgesi	22,434	13,574	3,650
Karadeniz Bölgesi	12,283	12,283	1,393
Toplam	**1,179,767**	**841,056**	**103,142**

KUVEYT TÜRK KATILIM BANKASI ANONİM ŞİRKETİ
31 ARALIK 2019 TARİHİNDE SONA EREN HESAP DÖNEMİNE AİT
KONSOLİDE OLMAYAN FİNANSAL TABLOLARA İLİŞKİN AÇIKLAMA VE DİPNOTLAR
(Tutarlar aksi belirtilmedikçe Bin Türk Lirası (TL) olarak ifade edilmiştir.)

10.6.7. Tahsili gecikmiş alacaklar için yaşlandırma analizi:

Cari dönem	3 Aya Kadar	3-12 Ay	1-3 Yıl	3-5 Yıl	5 Yıl ve Üzeri
Kurumsal ve Ticari Krediler	605,647	965,978	339,461	94,868	8,729
Bireysel Krediler	86	51	1,060	32	-
Kredi Kartları	10,144	13,165	3,839	510	104
Diğer	-	-	-	-	-
Toplam	**615,877**	**979,194**	**344,360**	**95,410**	**8,833**

Önceki Dönem	3 Aya Kadar	3-12 Ay	1-3 Yıl	3-5 Yıl	5 Yıl ve Üzeri
Kurumsal ve Ticari Krediler	279,638	345,121	374,104	99,369	16,347
Bireysel Krediler	6,893	28,860	10,244	1,475	955
Kredi Kartları	6,590	8,298	1,352	438	83
Diğer	-	-	-	-	-
Toplam	**293,121**	**382,279**	**385,700**	**101,282**	**17,385**

10.6.8.Yeniden yapılandırılmış alacakların karşılık ayrılan olup olmamasına göre kırılımı:

Yapılandırma Durumu	Cari Dönem - Risk	Önceki Dönem - Risk
Canlı	2,275,941	732,523
Donuk	65,699	58,870
Toplam	**2,341,640**	**791,393**

10.7. Kredi Riski Azaltımı

10.7.1 KRC - Kredi riski azaltım teknikleri ile ilgili kamuya açıklanacak niteliksel gereksinimler:

Banka tarafından gerçekleştirilen kredi işlemleri çerçevesinde şube personeli huzurunda alınan tüm teminat belgeleri şube operasyon kadrosu tarafından kontrol edilerek ana bankacılık uygulaması üzerinden Teminat Takip Müdürlüğüne iletilmektedir. Teminat Takip Müdürlüğü personeli tarafından imza uygunluğu, yetki kontrolleri, geçerlilik incelemeleri yapılan teminatların sistemsel girişleri tamamlanmaktadır.

10.7.2 Kredi riski azaltım teknikleri:

	Cari Dönem	Teminatsız alacaklar: TMS uyarınca değerlenmiş tutar	Teminat ile korunan alacaklar	Teminat ile korunan alacakların teminatlı kısımları	Finansal garantiler ile korunan alacaklar	Finansal garantiler ile korunan alacakların teminatlı kısımları	Kredi türevleri ile korunan alacaklar	Kredi türevleri ile korunana alacakların teminatlı kısımları
1	Krediler	41,807,531	12,458,319	2,010,696	2,127,750	1,841,401	-	-
2	Borçlanma araçları	15,265,795	-	-	-	-	-	-
3	**Toplam**	**57,073,326**	**12,458,319**	**2,010,696**	**2,127,750**	**1,841,401**	**-**	**-**
4	Temerrüde düşmüş	485,684	25,620	15,922	-	-	-	-

	Önceki Dönem	Teminatsız alacaklar: TMS uyarınca değerlenmiş tutar	Teminat ile korunan alacaklar	Teminat ile korunan alacakların teminatlı kısımları	Finansal garantiler ile korunan alacaklar	Finansal garantiler ile korunan alacakların teminatlı kısımları	Kredi türevleri ile korunan alacaklar	Kredi türevleri ile korunana alacakların teminatlı kısımları
1	Krediler	33,438,600	13,519,379	3,276,016	-	-	-	-
2	Borçlanma araçları	6,396,065	-	-	-	-	-	-
3	**Toplam**	**39,834,665**	**13,519,379**	**3,276,016**	**-**	**-**	**-**	**-**
4	Temerrüde düşmüş	203,023	135,688	72,099	-	-	-	-

KUVEYT TÜRK KATILIM BANKASI ANONİM ŞİRKETİ
31 ARALIK 2019 TARİHİNDE SONA EREN HESAP DÖNEMİNE AİT
KONSOLİDE OLMAYAN FİNANSAL TABLOLARA İLİŞKİN AÇIKLAMA VE DİPNOTLAR
(Tutarlar aksi belirtilmedikçe Bin Türk Lirası (TL) olarak ifade edilmiştir.)

10.8. Karşı taraf kredi riskine (KKR) ilişkin bilgiler:

10.8.1. KKR'ne ilişkin risk yönetimi hedef ve politikaları:

Finansal karşı tarafların kredi değerlerinin tespiti, finansal karşı tarafların iflası halinde, Banka'nın karşı karşıya kalacağı riskleri sınırlamak amacıyla BDDK tarafından yayınlanan yönetmelikler ve uluslararası uygulamalar çerçevesinde Banka Kredi Politikasına ek olarak düzenlenmiştir. Bu ek ile finansal karşı taraflara limit tahsis ve sürekli izleme faaliyetleri belirlenmiştir. Bu çerçevede öncelikle ülke değerlendirmeleri ve limitleri başta olmak üzere KKR'lar için finansal ve finansal olmayan kuruluşların kredi değerlendirmeleri Politika'da belirtilen komitelerde karara bağlanmaktadır.

10.8.2. KKR ve MKT riskleri için hesaplanan içsel sermaye kapsamında belirlenen operasyonel limit tahsis metodu:

KKR ve MKT riskleri için sermaye gereksinimi hesaplanmasında içsel model yöntemi kullanılmamaktadır.

10.8.3. Garanti ve diğer risk azaltımları ile MKT riski dahil KKR'nin belirlenmesine yönelik politikalar:

Banka, KKR ve MKT limitlerinin tamamı taahhüt edilmemiş limitler olmakla birlikte nakdi ve gayrinakdi limitleri kapsamaktadır. Gayrinakdi risk doğurucu işlemlerde Uluslararası Kalkınma Bankaları gibi kuruluşların sigortalarından yararlanılmaktadır. İhtiyaç olduğu durumlarda nakit teminatlar alınmakta ve risk azaltılmaktadır. Nakdi risk doğurucu işlemlerde ise gerekli olduğu takdirde hisse senedi ve bono (sukuk) teminata alınarak risk azaltılabilmektedir.

10.8.4. Ters eğilim riskine ilişkin kurallar:

KKR için içsel model kullanılmamaktadır, bu nedenle ters eğilim riskine ilişkin hesaplama yapılmamaktadır.

10.8.5. Kredi derecelendirme notunda düşüş olması durumunda Banka'nın vermek zorunda olduğu ilave teminatın tutarı:

Kredi derecelendirme notunda düşüş olması durumunda Bankamızın vermek zorunda olduğu ilave teminat tutarı bulunamamaktadır.

10.8.6. KKR'nin ölçüm yöntemlerine göre değerlendirilmesi:

		Yenileme Maliyeti	Potansiyel Kredi Riski Tutarı	EBPRT	Yasal risk tutarının hesaplanması için kullanılan alfa	Kredi riski azaltımı sonrası risk tutarı	Risk ağırlıklı tutarlar
1	Standart yaklaşım - KKR (türevler için)	183,939	351,813	-	1.4	535,752	179,294
2	İçsel Model Yöntemi (türev finansal araçlar, repo işlemleri, menkul kıymetler veya emtia ödünç verme veya ödünç alma işlemleri, takas süresi uzun işlemler ile kredili menkul kıymet işlemleri için)	-	-	-	-	-	-
3	Kredi riski azaltımı için kullanılan basit yöntem- (repo işlemleri, menkul kıymetler veya emtia ödünç verme veya ödünç alma işlemleri, takas süresi uzun işlemler ile kredili menkul kıymet işlemleri için)	.	-	-	-	-	-
4	Kredi riski azaltımı için kapsamlı yöntem –(repo işlemleri, menkul kıymetler veya emtia ödünç verme veya ödünç alma işlemleri, takas süresi uzun işlemler ile kredili menkul kıymet işlemleri için)	-	-	-	-	-	-
5	Repo işlemleri, menkul kıymetler veya emtia ödünç verme veya ödünç alma işlemleri, takas süresi uzun işlemler ile kredili menkul kıymet işlemleri için riske maruz değer	-	-	-	-	-	-
6	**Toplam**	-	-	-	-	-	**179,294**

KUVEYT TÜRK KATILIM BANKASI ANONİM ŞİRKETİ
31 ARALIK 2019 TARİHİNDE SONA EREN HESAP DÖNEMİNE AİT
KONSOLİDE OLMAYAN FİNANSAL TABLOLARA İLİŞKİN AÇIKLAMA VE DİPNOTLAR
(Tutarlar aksi belirtilmedikçe Bin Türk Lirası (TL) olarak ifade edilmiştir.)

	Önceki Dönem	Yenileme Maliyeti	Potansiyel Kredi Riski Tutarı	EBPRT	Yasal risk tutarının hesaplanması için kullanılan alfa	Kredi riski azaltımı sonrası risk tutarı	Risk ağırlıklı tutarlar
1	Standart yaklaşım - KKR (türevler için)	41,998	157,265		1.4	199,263	77,327
2	İçsel Model Yöntemi (türev finansal araçlar, repo işlemleri, menkul kıymetler veya emtia ödünç verme veya ödünç alma işlemleri, takas süresi uzun işlemler ile kredili menkul kıymet işlemleri için)	-	-	-	-	-	-
3	Kredi riski azaltımı için kullanılan basit yöntem- (repo işlemleri, menkul kıymetler veya emtia ödünç verme veya ödünç alma işlemleri, takas süresi uzun işlemler ile kredili menkul kıymet işlemleri için)	.	-	-	-	-	-
4	Kredi riski azaltımı için kapsamlı yöntem –(repo işlemleri, menkul kıymetler veya emtia ödünç verme veya ödünç alma işlemleri, takas süresi uzun işlemler ile kredili menkul kıymet işlemleri için)	-	-	-	-	-	-
5	Repo işlemleri, menkul kıymetler veya emtia ödünç verme veya ödünç alma işlemleri, takas süresi uzun işlemler ile kredili menkul kıymet işlemleri için riske maruz değer	-	-	-	-	-	-
6	**Toplam**	**-**	**-**	**-**	**-**	**-**	**77,327**

10.8.7. Kredi değerleme ayarlamaları (KDA) için sermaye yükümlülüğü:

		Cari Dönem		Önceki Dönem	
		Risk tutarı (Kredi riski azaltımı teknikleri kullanımı sonrası)	Risk ağırlıklı tutarlar	Risk tutarı (Kredi riski azaltımı teknikleri kullanımı sonrası)	Risk ağırlıklı tutarlar
Gelişmiş yönteme göre KDA sermaye yükümlülüğüne tabi portföylerin toplam tutarı					
1	(i) Riske maruz değer bileşeni (3*çarpan dahil)	-	-	-	-
2	(ii) Stres riske maruz değer (3*çarpan dahil)	-	-	-	-
3	Standart yönteme göre KDA sermaye yükümlülüğüne tabi portföylerin toplam tutarı	535,752	19,433	199,263	13,915
4	**KDA sermaye yükümlülüğüne tabi toplam tutar**	**535,752**	**19,433**	**199,263**	**13,915**

KUVEYT TÜRK KATILIM BANKASI ANONİM ŞİRKETİ
31 ARALIK 2019 TARİHİNDE SONA EREN HESAP DÖNEMİNE AİT
KONSOLİDE OLMAYAN FİNANSAL TABLOLARA İLİŞKİN AÇIKLAMA VE DİPNOTLAR
(Tutarlar aksi belirtilmedikçe Bin Türk Lirası (TL) olarak ifade edilmiştir.)

10.8.8. Risk sınıfları ve risk ağırlıklarna göre KKR

	Risk Sınıfları / Risk Ağırlığı *	0%	10%	20%	50%	75%	100%	150%	200%	Diğerleri ***	Toplam kredi riski*
1	Merkezi yönetimlerden veya merkez bankalarından alacaklar	425,122	-	-	-	-	-	-	-	-	-
2	Bölgesel yönetimlerden veya yerel yönetimlerden alacaklar	-	-	-	-	-	-	-	-	-	-
3	İdari birimlerden ve ticari olmayan girişimlerden alacaklar	-	-	-	-	-	-	-	-	-	-
4	Çok taraflı kalkınma bankalarından alacaklar	-	-	-	-	-	-	-	-	-	-
5	Uluslararası teşkilatlardan alacaklar	-	-	-	-	-	-	-	-	-	-
6	Bankalardan ve aracı kurumlardan alacaklar	-	-	307,401	217,182	-	-	-	-	-	170,071
7	Kurumsal alacaklar	-	-	-	-	-	4,139	-	-	-	4,139
8	Perakende alacaklar	-	-	-	-	6,416	-	-	-	-	4,812
9	İkamet amaçlı gayrimenkul ipoteği ile teminatlandırılan alacaklar	-	-	-	-	-	-	-	-	239	84
10	Ticari amaçlı gayrimenkul ipoteği ile teminatlandırılan alacaklar	-	-	-	375	-	-	-	-	-	188
11	Tahsili gecikmiş alacaklar	-	-	-	-	-	-	-	-	-	-
12	Kurulca riski yüksek belirlenmiş alacaklar	-	-	-	-	-	-	-	-	-	-
13	İpotek teminatlı menkul kıymetler	-	-	-	-	-	-	-	-	-	-
14	Bankalardan ve aracı kurumlardan olan kısa vadeli alacaklar ile kısa vadeli kurumsal alacaklar	-	-	-	-	-	-	-	-	-	-
15	Kolektif yatırım kuruluşu niteliğindeki yatırımlar	-	-	-	-	-	-	-	-	-	-
16	Hisse senedi yatırımları	-	-	-	-	-	-	-	-	-	-
17	Diğer Alacaklar	-	-	-	-	-	-	-	-	-	-
17	Diğer Varlıklar**	-	-	-	-	-	-	-	-	-	-
18	**Toplam**	**425,122**	**-**	**307,401**	**217,557**	**6,416**	**4,139**	**-**	**-**	**239**	**179,294**

* Toplam kredi riski: Karşı taraf kredi riski ölçüm teknikleri uygulandıktan sonra sermaye yeterliliği hesaplamasıyla ilgili olan tutar.
** Diğer varlıklar: Şablon KKR8'de raporlanan karşı taraf kredi riski içinde yer alamayan miktarları içerir.
*** %35 Risk Ağırlığı Diğerleri kısmında sınıflandırılmıştır

KUVEYT TÜRK KATILIM BANKASI ANONİM ŞİRKETİ
31 ARALIK 2019 TARİHİNDE SONA EREN HESAP DÖNEMİNE AİT
KONSOLİDE OLMAYAN FİNANSAL TABLOLARA İLİŞKİN AÇIKLAMA VE DİPNOTLAR
(Tutarlar aksi belirtilmedikçe Bin Türk Lirası (TL) olarak ifade edilmiştir.)

	Önceki Dönem - Risk Sınıfları / Risk Ağırlığı *	0%	10%	20%	50%	75%	100%	150%	200%	Diğerleri ***	Toplam kredi riski*
1	Merkezi yönetimlerden veya merkez bankalarından alacaklar	194,001	-	-	-	-	-	-	-	-	-
2	Bölgesel yönetimlerden veya yerel yönetimlerden alacaklar	-	-	-	-	-	-	-	-	-	-
3	İdari birimlerden ve ticari olmayan girişimlerden alacaklar	-	-	-	-	-	-	-	-	-	-
4	Çok taraflı kalkınma bankalarından alacaklar	-	-	-	-	-	-	-	-	-	-
5	Uluslararası teşkilatlardan alacaklar	-	-	-	-	-	-	-	-	-	-
6	Bankalardan ve aracı kurumlardan alacaklar	-	-	108,530	58,446	-	1,028	-	-	-	51,957
7	Kurumsal alacaklar	-	-	-	-	-	15,043	-	-	-	15,043
8	Perakende alacaklar	-	-	-	-	9,585	-	-	-	-	7,189
9	İkamet amaçlı gayrimenkul ipoteği ile teminatlandırılan alacaklar	-	-	-	-	-	-	-	-	955	334
10	Ticari amaçlı gayrimenkul ipoteği ile teminatlandırılan alacaklar	-	-	-	452	-	2,578	-	-	-	2,804
11	Tahsili gecikmiş alacaklar	-	-	-	-	-	-	-	-	-	-
12	Kurulca riski yüksek belirlenmiş alacaklar	-	-	-	-	-	-	-	-	-	-
13	İpotek teminatlı menkul kıymetler	-	-	-	-	-	-	-	-	-	-
14	Bankalardan ve aracı kurumlardan olan kısa vadeli alacaklar ile kısa vadeli kurumsal alacaklar	-	-	-	-	-	-	-	-	-	-
15	Kolektif yatırım kuruluşu niteliğindeki yatırımlar	-	-	-	-	-	-	-	-	-	-
16	Hisse senedi yatırımları	-	-	-	-	-	-	-	-	-	-
17	Diğer Alacaklar	-	-	-	-	-	-	-	-	-	-
17	Diğer Varlıklar**	-	-	-	-	-	-	-	-	-	-
18	**Toplam**	**194,001**	**-**	**108,530**	**58,898**	**9,585**	**18,649**	**-**	**-**	**955**	**77,327**

* Toplam kredi riski: Karşı taraf kredi riski ölçüm teknikleri uygulandıktan sonra sermaye yeterliliği hesaplamasıyla ilgili olan tutar.
** Diğer varlıklar: Şablon KKR8'de raporlanan karşı taraf kredi riski içinde yer alamayan miktarları içerir.
*** %35 Risk Ağırlığı Diğerleri kısmında sınıflandırılmıştır.

KUVEYT TÜRK KATILIM BANKASI ANONİM ŞİRKETİ
31 ARALIK 2019 TARİHİNDE SONA EREN HESAP DÖNEMİNE AİT
KONSOLİDE OLMAYAN FİNANSAL TABLOLARA İLİŞKİN AÇIKLAMA VE DİPNOTLAR
(Tutarlar aksi belirtilmedikçe Bin Türk Lirası (TL) olarak ifade edilmiştir.)

11. Menkul kıymetleştirme pozisyonları

Bulunmamaktadır.

12. Başkaları nam ve hesabına yapılan işlemler, inanca dayalı işlemler

Banka müşterilerinin nam ve hesabına alım, satım, saklama, fon yönetimi hizmetleri vermemektedir. Banka inanca dayalı işlem sözleşmeleri yapmamaktadır.

13. Piyasa riskiyle ilgili açıklanacak niteliksel bilgiler:

13.1. Banka'nın süreç ve stratejileri:

Banka'nın piyasa risklerinin tanımlanması, ölçülmesi, izlenmesi ve kontrol edilmesi için uygulanan süreçleri ile birlikte riskten korunmaya yönelik süreçleri ve riskten korunma etkililiğinin sürekliliğinin izlenmesine dair stratejileri/süreçleri de içerecek şekilde, Banka'nın alım satım faaliyetlerine yönelik stratejik hedeflerine ilişkin açıklama yapılır.

Risk yönetimi faaliyetleri; konsolide ve konsolide olmayan bazda maruz kalınan riskler ile Banka'nın dahil olduğu risk grubu ile gerçekleştirilen işlemlerden kaynaklanan risklerin tanımlanması, ölçümü, izlenmesi, kontrolü ve raporlanması faaliyetlerinden oluşur. Bu faaliyetler, Bankada Risk Yönetimi Başkanlığı tarafından yürütülmektedir.

Birinci yapısal blok kapsamında, piyasa riskinin tanımı mevzuatla yapılmıştır. Piyasa riskinin birinci yapısal blok kapsamına girmeyen unsurları içsel olarak değerlendirilmektedir. Bu süreç Risk Yönetimi Başkanlığı tarafından yürütülmekte, ilgili diğer birimlerden görüş alınmaktadır.

Piyasa riskinin ölçümü, Risk Yönetimi Başkanlığı tarafından yerine getirilmektedir. Piyasa riskinin standart yöntem ile ölçümü, Bankaların Sermaye Yeterliliğinin Ölçülmesine ve Değerlendirilmesine İlişkin Yönetmelik'in üçüncü kısmında belirtildiği şekilde gerçekleştirilmektedir. Risk Yönetimi Başkanlığı, ikinci yapısal blok kapsamına giren risklerin ölçümünde uluslararası alanda kabul görmüş, mevzuatta da yer verilen standart ve gelişmiş istatistiki yöntemler kullanmaktadır. Piyasa riskinin ölçümünde ve izlenmesinde geliştirilen modellerin yanı sıra stres testleri ve senaryo analizleri kullanılmaktadır.

Banka'nın maruz kaldığı piyasa riskinin, yasal mevzuatın ön gördüğü limitler dahilinde ve Banka'nın risk iştahına uygun olması birincil önceliktir. Bu bağlamda, piyasa riski dönemsel olarak ölçülmekte, izlenmekte ve raporlanmaktadır.

Piyasa riskine ilişkin risk limitleri, Banka'nın Risk İştahı Politikası uyarınca oluşturulmaktadır. Söz konusu risk limitleri Yönetim Kurulu tarafından onaylanmakta ve asgari olarak yılda bir kez gözden geçirilmektedir. Limit kullanımları yakından izlenmektedir.

Üstlenilen piyasa riskinin büyüklüğü ve karmaşıklığı ile uyumlu olarak risk azaltım teknikleri ve bunların etkinliğini sağlamaya yönelik kontrollerin uygulanması sağlanmaktadır.

Hazine Grup Müdürlüğü tarafından Banka adına döviz pozisyonu ve nakit akışı takip edilmektedir.

Ayrıca, yeni ürün ve projeler piyasa riski yönetimi açısından incelenmekte ve gerek görülmesi durumunda uygun iç kontrollerin uygulanması sağlanmaktadır.

Banka'nın alım satım faaliyetlerine yönelik stratejik hedefleri ise aşağıda verilmiştir.

- Banka'nın kira sertifikaları portföyünün limitler çerçevesinde risk-getiri dengesi gözetilerek optimum seviyede yönetilmesinin sağlanması
- Piyasa gelişmelerine dair ileriye dönük beklentiler ve mevcut piyasa fiyatları çerçevesinde, alım satım fırsatları da gözetilerek alım-satım gerçekleştirilmesi
- Banka'nın likiditesinin karlı bir şekilde yönetilebilmesi için alternatif yatırım aracı olarak kira sertifikalarına yönlendirilmesi

KUVEYT TÜRK KATILIM BANKASI ANONİM ŞİRKETİ
31 ARALIK 2019 TARİHİNDE SONA EREN HESAP DÖNEMİNE AİT
KONSOLİDE OLMAYAN FİNANSAL TABLOLARA İLİŞKİN AÇIKLAMA VE DİPNOTLAR
(Tutarlar aksi belirtilmedikçe Bin Türk Lirası (TL) olarak ifade edilmiştir.)

13.2. Piyasa riski yönetimi fonksiyonunun organizasyonu ve yapısı:

1. satırda bahsedilen, Banka'nın strateji ve süreçlerinin uygulanması için kurulan piyasa riski yönetim yapısının tanımı ve piyasa riski yönetimine dahil olan farklı taraflar arasındaki iletişim mekanizması ve ilişkinin tanımlanması.

Piyasa riski servisi, Risk Yönetimi Başkanlığı içerisinde Piyasa Riski, Operasyonel Risk ve Sermaye Planlamadan sorumlu Başkan Yardımcısı'na bağlı olarak görev yapmaktadır. Bu servis, İç Sistemler Komitesi aracılığı ile doğrudan Yönetim Kurulu'na raporlama yapmaktadır. Risk ölçümü ve risk izleme sonuçları ilgili diğer birimlerle paylaşılmaktadır. İçsel Sermaye Yeterliliği Değerlendirme Süreci kapsamında koordine edilen faaliyetler Banka'nın ilgili diğer birimleriyle birlikte yürütülmektedir.

13.3. Risk raporlama ve/veya ölçüm sistemlerinin yapısı ve kapsamı:

Banka, piyasa riski yönetimi sistemi kapsamında, maruz kalınan piyasa risklerine ilişkin bir raporlama sistemi oluşturmuştur. Piyasa riskine ilişkin risk ölçümü ve risk izleme sonuçları İç Sistemler Komitesi'ne düzenli olarak raporlanmaktadır.

Piyasa riski içeren işlem ve faaliyetleri kapsayan, önemli piyasa riski unsurlarını içeren ve faaliyetlerin kapsamı ve karmaşıklığıyla orantılı bir risk ölçüm sistemi bulunmaktadır. Bu sistem düzenli olarak gözden geçirilmektedir.

23 Ekim 2015 tarihli ve 29511 sayılı Resmi Gazete'de yayınlanan "Bankaların Sermaye Yeterliliğinin Ölçülmesine ve Değerlendirilmesine İlişkin Yönetmelik" in üçüncü kısmında yer alan esaslar uyarınca 31 Aralık 2019 ve 31 Aralık 2018 tarihli itibariyle hesaplanan piyasa riskinin ayrıntıları aşağıda sunulmuştur:

13.4. Standart yaklaşıma göre risk tutarları:

		Risk Ağırlıklı Tutarlar
		Cari Dönem
	Dolaysız (peşin) ürünler	**2,697,263**
1	Getiri oranı riski (genel ve spesifik)	2,555,241
2	Hisse senedi riski (genel ve spesifik)	-
3	Kur riski	141,829
4	Emtia riski	193
	Opsiyonlar	-
5	Basitleştirilmiş yaklaşım	-
6	Delta-plus metodu	-
7	Senaryo yaklaşımı	-
8	**Menkul kıymetleştirme**	-
9	**Toplam**	**2,697,263**

		Risk Ağırlıklı Tutarlar
		Önceki Dönem
	Dolaysız (peşin) ürünler	**1,070,340**
1	Getiri oranı riski (genel ve spesifik)	403,150
2	Hisse senedi riski (genel ve spesifik)	-
3	Kur riski	665,878
4	Emtia riski	1,312
	Opsiyonlar	-
5	Basitleştirilmiş yaklaşım	-
6	Delta-plus metodu	-
7	Senaryo yaklaşımı	-
8	**Menkul kıymetleştirme**	-
9	**Toplam**	**1,070,340**

KUVEYT TÜRK KATILIM BANKASI ANONİM ŞİRKETİ
31 ARALIK 2019 TARİHİNDE SONA EREN HESAP DÖNEMİNE AİT
KONSOLİDE OLMAYAN FİNANSAL TABLOLARA İLİŞKİN AÇIKLAMA VE DİPNOTLAR
(Tutarlar aksi belirtilmedikçe Bin Türk Lirası (TL) olarak ifade edilmiştir.)

13.5. Operasyonel riske ilişkin açıklamalar:

Banka'nın operasyonel risk hesaplamasında "Temel Gösterge Yöntemi" kullanılmıştır. Operasyonel riske esas tutar, 6 Eylül 2014 tarih ve 29111 sayılı Resmi Gazete'de yayımlanan "Bankaların Sermaye Yeterliliğinin Ölçülmesi ve Değerlendirilmesine İlişkin Yönetmelikin Üçüncü Bölümü "Operasyonel Riske Esas Tutarın Hesaplanması" uyarınca Banka'nın son 3 yılına ait olan 2018, 2017 ve 2016 yılsonu brüt gelirleri kullanılmak suretiyle hesaplanmıştır.Yıllık brüt gelir, net kar payı gelirlerine, net ücret ve komisyon gelirlerinin, bağlı ortaklık ve iştirak hisseleri dışındaki hisse senetlerinden elde edilen temettü gelirlerinin, ticari kâr/zararın (net) ve diğer faaliyet gelirlerinin eklenmesi, alım satım hesabı dışında izlenen aktiflerin satılmasından elde edilen kar/zarar, olağanüstü gelirler, hesaplama yapan Banka'nın ana ortağı, bağlı ortaklıkları veya ana ortağının bağlı ortaklıkları veya ilgili Yönetmelik veya muadili düzenlemelere tabi kuruluşlardan alınan destek hizmeti karşılığı yapılan faaliyet giderleri ve bir bankadan alınan destek hizmeti karşılığı yapılan faaliyet giderleri ve sigortadan tazmin edilen tutarların düşülmesi suretiyle hesaplanır. Bu bölümün I no'lu dipnotunda belirtilen "Sermaye yeterliliği standart oranı" kapsamındaki operasyonel riskin hesaplanmasında kullanılan 5,585,346 TL'nin %8'ine isabet eden bölümü olan 446,828 TL maruz kalınabilecek operasyonel riski temsil etmektedir. 446,828 TL aynı zamanda söz konusu riskin ortadan kaldırılması için gereken minimum sermaye tutarını ifade etmektedir.

Cari Dönem	**31/12/2016 Tutar**	**31/12/2017 Tutar**	**31/12/2018 Tutar**	**Toplam/Pozitif BG yılı sayısı**	**Oran (%)**	**Toplam**
Brüt gelir	2,205,206	2,739,187	3,992,162	2,978,852	15	446,828
Operasyonel Riske Esas Tutar (Toplam*12.5)						5,585,346

Önceki Dönem	**31/12/2015 Tutar**	**31/12/2016 Tutar**	**31/12/2017 Tutar**	**Toplam/Pozitif BG yılı sayısı**	**Oran (%)**	**Toplam**
Brüt gelir	1,916,011	2,205,206	2,739,187	2,286,801	15	343,020
Operasyonel Riske Esas Tutar (Toplam*12.5)						4,287,751

KUVEYT TÜRK KATILIM BANKASI ANONİM ŞİRKETİ
31 ARALIK 2019 TARİHİNDE SONA EREN HESAP DÖNEMİNE AİT
KONSOLİDE OLMAYAN FİNANSAL TABLOLARA İLİŞKİN AÇIKLAMA VE DİPNOTLAR
(Tutarlar aksi belirtilmedikçe Bin Türk Lirası (TL) olarak ifade edilmiştir.)

13.6. Bankacılık hesaplarındaki kâr payı oranı riskine ilişkin açıklamalar:

13.6.1. Bankacılık hesaplarından kaynaklanan kâr payı oranı riskinin standart şok yöntemiyle ölçülmesine ve değerlendirilmesine ilişkin yönetmelik uyarınca kâr payı oranlarındaki dalgalanmadan doğan ekonomik değer farkları

Cari Dönem:

	Para Birimi	Uygulanan Şok (+/- x baz puan)	Kazançlar/ Kayıplar	Kazançlar/Özkaynaklar - Kayıplar/Özkaynaklar
1	TRY	(+) 500bp	(442,560)	(4.28%)
2	TRY	(-) 400bp	416,612	4.03%
3	USD	(+) 200bp	127,243	1.23%
4	USD	(-) 200bp	(144,354)	(1.40%)
5	EURO	(+) 200bp	(116,502)	(1.13%)
6	EURO	(-) 200bp	124,232	1.20%
	Toplam (Negatif Şoklar İçin)		**396,490**	**3.84%**
	Toplam (Pozitif Şoklar İçin)		**(431,819)**	**(4.18%)**

Önceki dönem:

	Para Birimi	Uygulanan Şok (+/- x baz puan)	Kazançlar/ Kayıplar	Kazançlar/Özkaynaklar - Kayıplar/Özkaynaklar
1	TRY	(+) 500bp	(371,506)	(4.99%)
2	TRY	(-) 400bp	338,537	4.54%
3	USD	(+) 200bp	281,553	3.78%
4	USD	(-) 200bp	(309,884)	(4.16%)
5	EURO	(+) 200bp	(2,917)	(0.04%)
6	EURO	(-) 200bp	6,691	0.09%
	Toplam (Negatif Şoklar İçin)		**35,344**	**0.47%**
	Toplam (Pozitif Şoklar İçin)		**(92,870)**	**(1.25%)**

13.7. Risk yönetim hedef ve politikaları:

Banka'nın stratejileri, risk politikaları ve vizyonu doğrultusunda RYB'nin İç Sistemler Komitesi ve Denetim Komitesi'ne sunduğu analizler arasında kredi riskleri, piyasa riskleri, likidite riskleri, operasyonel riskler ve bilgi teknolojileri ("BT") risk değerlendirmeleri yer almaktadır. Ayrıca, piyasa hareketleri, ekonominin gidişatı ve Banka'nın stratejik büyümesi doğrultusunda sermaye yeterliliğine ilişkin stres testi ve senaryo analizleri, dünya ve Türkiye'deki ekonomik gelişmelerin değerlendirilmesi, iç sistemler komitesi ve yönetim kurulu'na RYB tarafından sunulmaktadır. Bu analizler, Banka üst yönetimi'nin risk iştahı ve risklere karşı bilinçlenmesi, sermaye yeterliliği, strateji revizyonları ve gelecek tahmini konularındaki karar alma süreçlerine önemli katkılarda bulunmaktadır.

Ek olarak RYB, iş sürekliliği ve ilgili konularda Banka'nın sürekli hazır olabilmesi, acil bir durum anında hızlı aksiyon alınabilmesi için proaktif bir yaklaşımla koordinasyonunu gerçekleştirmektedir.

RYB, yönetim kurulu'nun Banka'nın misyonu, vizyonu ve büyüme stratejisi doğrultusunda ortaya çıkabilecek riskleri yönetmesi için her türlü risk izleme ve analiz faaliyetlerini sürdürmektedir. Bu bağlamda, kredi ve piyasa riskleri, likidite riski, operasyonel riskler ve tüm limitler, BT riskleri konularındaki çalışmaların yanında içsel bireysel ve kurumsal rating modelleme, BT risk değerlendirme, operasyonel kayıp veri tabanı, anahtar risk 1göstergeleri, operasyonel risk sigortaları, piyasa riski hesaplamaları, hazine işlemlerinin takibi ve aktif-pasif riskleri izlenmektedir.

KUVEYT TÜRK KATILIM BANKASI ANONİM ŞİRKETİ
31 ARALIK 2019 TARİHİNDE SONA EREN HESAP DÖNEMİNE AİT
KONSOLİDE OLMAYAN FİNANSAL TABLOLARA İLİŞKİN AÇIKLAMA VE DİPNOTLAR
(Tutarlar aksi belirtilmedikçe Bin Türk Lirası (TL) olarak ifade edilmiştir.)

Finansal varlık ve borçların gerçeğe uygun değer hesaplamasında kullanılan değerleme yöntemleri esas alınarak yapılan derecelendirme:

1. Derece: Aktif piyasalarda kote edilen fiyatlar ile değerlenen finansal kalemler

2. Derece: Kayıtlara yansıtılan gerçeğe uygun değer üzerinde önemli derecede etkisi bulunan tüm verilerin doğrudan veya dolaylı olarak gözlemlenebilir piyasa fiyatlarına dayandığı yöntemler uygulanarak değerlenen finansal kalemler

3. Derece: Kayıtlara yansıtılan gerçeğe uygun değer üzerinde önemli derecede etkisi bulunan verilerin doğrudan veya dolaylı olarak gözlemlenebilir piyasa fiyatlarına dayanmadığı yöntemler uygulanarak değerlenen finansal kalemler

31 Aralık 2019 ve 31 Aralık 2018 tarihleri itibariyle gerçeğe uygun değerleriyle mali tablolara yansıtılan finansal varlık ve borç kalemlerinin gerçeğe uygun değer derecelerine göre dağılımı aşağıdaki tablolarda yer almaktadır:

Cari dönem	1.seviye	2.seviye	3.seviye	Toplam
Finansal varlıklar				
Gerçeğe uygun değer farkı kâr/zarar'a yansıtılan finansal varlıklar	4,011,742	183,947	-	4,195,689
Vadeli işlemler	-	17,994	-	17,994
Swap işlemleri	-	165,953	-	165,953
Devlet borçlanma senetleri	3,941,594	-	-	3,941,594
Diğer menkul değerler	70,148	-	-	70,148
Gerçeğe uygun değer farkı diğer kapsamlı gelire yansıtılan finansal varlıklar	12,630,467	-	-	12,630,467
Sermayede payı temsil eden menkul değerler	38,583	-	-	38,583
Devlet borçlanma senetleri	12,106,518	-	-	12,106,518
Diğer menkul değerler	485,366	-	-	485,366
Finansal borçlar				
Gerçeğe uygun değer farkı kâr/zarar'a yansıtılan finansal borçlar	-	294,409	-	294,409
Vadeli işlemler	-	14,165	-	14,165
Swap işlemleri	-	280,244	-	280,244
Riskten korunma amaçlı finansal borçlar	-	129,728	-	129,728

Önceki dönem	1.seviye	2.seviye	3.seviye	Toplam
Finansal varlıklar				
Alım satım amaçlı finansal varlıklar	389,146	42,011	-	431,157
Vadeli işlemler	-	30,919	-	30,919
Swap işlemleri	-	11,092	-	11,092
Devlet borçlanma senetleri	30,097	-	-	30,097
Diğer menkul değerler	359,049	-	-	359,049
Satılmaya hazır finansal varlıklar	6,396,065	-	-	6,396,065
Sermayede payı temsil eden menkul değerler	27,548	-	-	27,548
Devlet borçlanma senetleri	5,869,940	-	-	5,869,940
Diğer menkul değerler	498,577	-	-	498,577
Finansal borçlar				
Alım satım amaçlı finansal borçlar	-	62,981	-	62,981
Vadeli işlemler	-	22,126	-	22,126
Swap işlemleri	-	40,855	-	40,855
Riskten korunma amaçlı finansal borçlar	-	106,352	-	106,352

Cari yıl içerisinde 1. ve 2. dereceler arasında yapılmış herhangi bir geçiş bulunmamaktadır.

KUVEYT TÜRK KATILIM BANKASI ANONİM ŞİRKETİ
31 ARALIK 2019 TARİHİNDE SONA EREN HESAP DÖNEMİNE AİT
KONSOLİDE OLMAYAN FİNANSAL TABLOLARA İLİŞKİN AÇIKLAMA VE DİPNOTLAR
(Tutarlar aksi belirtilmedikçe Bin Türk Lirası (TL) olarak ifade edilmiştir.)

14. Faaliyet bölümlerine ilişkin açıklamalar

Banka, Bireysel ve İşletme Bankacılığı, Ticari Bankacılık, Kurumsal ve Uluslararası Bankacılık alanlarında faaliyette bulunmaktadır.

Ticari Bankacılık; nakdi krediler, gayri nakdi krediler, dış ticaret finansmanı hizmetleri ve benzeri ürünler ile şirketlerin farklı etkinliklerinin finansal ihtiyaçlarını karşılamak adına müşterilere özel nakit akış ve finansman imkanları sunulmaktadır. Kurumsal ve Uluslararası Bankacılık ürünleri ile işletmelerin üretim faaliyetlerinin sürdürülebilirliklerine hizmet edilerek, yurt içi-yurt dışı iş olanakları desteklenmektedir.

Bireysel ve İşletme Bankacılığı; fon toplama, taksitli ticari krediler, işletme kredileri, gayrinakdi krediler, tüketici finansmanı ve kredi kartlarından oluşmaktadır. Bu alanlarda katılma fonu yaratma, bankacılık hizmetleri, esnaf finans, çekler, POS hizmetleri, kredi kartları, ATM hizmetleri, internet bankacılığı, telefon bankacılığı ürün çeşitliliğinde hizmet verilmektedir.

Uluslararası Bankacılık, dış ticaret finansmanı ve yabancı bankalarla karşılıklı uzun vadeli finansman anlaşmalarının geliştirilmesi hedefleri kapsamında yurt dışı muhabir bankalar ve yatırımcı kuruluşlarla ilişkileri doğrudan ve yurt dışı şube ve temsilcilik vasıtasıyla yürütülmektedir. Belirli bir büyüklüğün üzerinde ki firmalar "Kurumsal" müşteriler olarak sınıflandırılarak Kurumsal Bankacılık bölümüne yönlendirilmektedir. Bu müşterilere sunulan ürünler Ticari Bankacılık ürünleri ile benzer ürünlerdir. Banka için sukuk ihracı ve sendikasyon kredileri yoluyla fon temin edilmesi yanında kurumsal ölçekte Türkiye'deki şirketler ve gruplar adına sukuk ihracı ve sendikasyon kredileri yoluyla fon temin edilmesi Yatırım Bankacılığı faaliyet alanında bulunmaktadır. Proje finansmanı fonksiyonu da Yatırım Bankacılığı tarafından icra edilmektedir. Hazine tarafından Banka adına döviz pozisyonunun ve nakit akışının takip edilmesinin yanında, spot ve vadeli TL ve döviz alımı satımı, bankalarla ve müşterilerle türev (Forward, Swap) işlemlerin yapılması, BIST üyeliği kapsamında hisse senedi alım satım işlemleri, yurt dışı bankalar ile murabaha işlemleri ve altın alım satım işlemleri yapılmaktadır.

KUVEYT TÜRK KATILIM BANKASI ANONİM ŞİRKETİ
31 ARALIK 2019 TARİHİNDE SONA EREN HESAP DÖNEMİNE AİT
KONSOLİDE OLMAYAN FİNANSAL TABLOLARA İLİŞKİN AÇIKLAMA VE DİPNOTLAR

(Tutarlar aksi belirtilmedikçe Bin Türk Lirası (TL) olarak ifade edilmiştir.)

Belirli bilanço ve gelir tablosu kalemlerinin faaliyet bölümlerine göre gösterimi:

Cari Dönem **1 Ocak 2019-31 Aralık 2019**	**Bireysel ve İşletme Bankacılık**	**Ticari Bankacılık**	**Kurumsal ve Uluslararası Bankacılık**	**Dağıtılamayan**	**Banka'nın toplam faaliyeti**
Faaliyet gelirleri	5,054,017	3,542,943	1,646,783	-	10,243,743
Faaliyet giderleri (-)	3,854,236	1,505,770	1,711,436	1,757,034	8,828,476
Bölümler arası transferler	2,319,478	(462,292)	(1,857,186)	-	-
Net faaliyet karı / zararı	**3,519,259**	**1,574,881**	**(1,921,839)**	**(1,757,034)**	**1,415,267**
İştiraklerden elde edilen gelir	-	-	-	-	-
Vergi öncesi kar	3,519,259	1,574,881	(1,921,839)	(1,757,034)	1,415,267
Vergi Karşılığı (-)	-	-	-	305,429	305,429
Dönem net karı	**3,519,259**	**1,574,881**	**(1,921,839)**	**(2,062,463)**	**1,109,838**
Cari Dönem **31-Ara-19**					
Bölüm varlıkları	19,680,015	35,203,430	45,842,442	-	100,725,887
İştirak ve bağlı ortaklık ve birlikte kontrol edilen ortaklıklar	-	-	-	564,853	564,853
Dağıtılmamış varlıklar	-	-	-	3,148,605	3,148,605
Toplam varlıklar	**19,680,015**	**35,203,430**	**45,842,442**	**3,713,458**	**104,439,345**
Bölüm yükümlülükleri	71,408,114	14,083,077	9,526,171	-	95,017,362
Dağıtılamayan yükümlülükler	-	-	-	2,600,693	2,600,693
Özkaynaklar	-	-	-	6,821,290	6,821,290
Toplam yükümlülükler	**71,408,114**	**14,083,077**	**9,526,171**	**9,421,983**	**104,439,345**

Önceki Dönem **1 Ocak 2018-31 Aralık 2018**	**Bireysel ve İşletme Bankacılık**	**Ticari Bankacılık**	**Kurumsal ve Uluslararası Bankacılık**	**Dağıtılamayan**	**Banka'nın toplam faaliyeti**
Faaliyet gelirleri	4,686,040	2,522,316	450,181	-	7,658,537
Faaliyet giderleri (-)	3,285,436	1,354,031	490,173	1,402,840	6,532,480
Bölümler arası transferler	2,305,206	(305,654)	(1,999,552)	-	-
Net faaliyet karı / zararı	**3,705,810**	**862,631**	**(2,039,544)**	**(1,402,840)**	**1,126,057**
İştiraklerden elde edilen gelir	-	-	-	-	-
Vergi öncesi kar	**3,705,810**	**862,631**	**(2,039,544)**	**(1,402,840)**	**1,126,057**
Vergi Karşılığı (-)	-	-	-	256,245	256,245
Dönem net karı	**3,705,810**	**862,631**	**(2,039,544)**	**(1,659,085)**	**869,812**
Önceki Dönem **31-Ara-18**					
Bölüm varlıkları	18,471,406	27,461,414	23,753,809	-	69,686,629
İştirak ve bağlı ortaklık ve birlikte kontrol edilen ortaklıklar	-	-	-	547,950	547,950
Dağıtılmamış varlıklar	-	-	-	3,997,746	3,997,746
Toplam varlıklar	**18,471,406**	**27,461,414**	**23,753,809**	**4,545,696**	**74,232,325**
Önceki Dönem **31-Ara-18**					
Bölüm yükümlülükleri	42,407,218	11,578,738	12,401,757	-	66,387,713
Dağıtılamayan yükümlülükler	-	-	-	2,406,059	2,406,059
Özkaynaklar	-	-	-	5,438,553	5,438,553
Toplam yükümlülükler	**42,407,218**	**11,578,738**	**12,401,757**	**7,844,612**	**74,232,325**

KUVEYT TÜRK KATILIM BANKASI ANONİM ŞİRKETİ
31 ARALIK 2019 TARİHİNDE SONA EREN HESAP DÖNEMİNE AİT KONSOLİDE OLMAYAN FİNANSAL TABLOLARA İLİŞKİN AÇIKLAMA VE DİPNOTLAR
(Tutarlar aksi belirtilmedikçe Bin Türk Lirası (TL) olarak ifade edilmiştir.)

BEŞİNCİ BÖLÜM

KONSOLİDE OLMAYAN FİNANSAL TABLOLARA İLİŞKİN AÇIKLAMA VE DİPNOTLAR

1. Bilançonun Aktif Hesaplarına İlişkin Açıklama ve Dipnotlar

1.1 Nakit değerler ve TCMB'ye ilişkin bilgiler:

1.1.1 Nakit Değerler ve TCMB hesabına ilişkin bilgiler:

	Cari Dönem		Önceki Dönem	
	TP	YP	TP	YP
Kasa/Efektif	613,156	1,515,040	491,059	1,348,617
TCMB	1,155,591	14,498,131	692,050	6,947,252
Diğer (*)	-	1,111,168	-	957,110
Toplam	**1,768,747**	**17,124,339**	**1,183,109**	**9,252,979**

(*) 31 Aralık 2019 tarihi itibarıyla 1,111,144 TL (31 Aralık 2018 – 957,110 TL) tutarında kıymetli maden depo hesabı ve 24 TL tutarındaki yoldaki paralar hesabı burada gösterilmektedir. (31 Aralık 2018 – Bulunmamaktadır.).

1.1.2 T.C. Merkez Bankası hesabına ilişkin bilgiler:

	Cari Dönem		Önceki Dönem	
	TP	YP	TP	YP
Vadesiz Serbest Hesap	730,347	3,201,221	677,230	53
Vadeli Serbest Hesap	425,000	-	-	-
Vadeli Serbest Olmayan Hesap	244	11,296,910	14,820	6,947,199
Toplam	**1,155,591**	**14,498,131**	**692,050**	**6,947,252**

1.1.3 Zorunlu karşılıklara ilişkin açıklamalar :

Türkiye'de kurulmuş veya şube açmak suretiyle Türkiye'de faaliyet gösteren bankalar T.C. Merkez Bankası'nın 2013/15 sayılı Zorunlu Karşılıklar hakkında Tebliği'ne tabidirler. Bankaların yurtiçi pasif toplamından, Tebliğ'de belirtilen indirilecek kalemlerin düşürülmesi sonucu bulunacak tutar ile yurtdışındaki şubeleri adına Türkiye'den kabul ettikleri mevduat zorunlu karşılığa tabi yükümlülüklerini oluşturur.
Zorunlu karşılıklar TCMB'de Türk Lirası ABD ve/veya Avro ve standart altın cinsinden tutulabilmektedir. 31 Aralık 2019 tarihi itibarıyla Türk parası zorunlu karşılık için geçerli oranlar vade yapısına göre %1 ile %7 aralığında (31 Aralık 2018: %1.5 ile %8 aralığında), yabancı para mevduat için geçerli zorunlu karşılık oranları ise vade yapısına göre %15 ile %19 (31 Aralık 2018: %8 ile %12 aralığında), yabancı para diğer yükümlülükler için ise %5 ile %21 aralığındadır (31 Aralık 2018: %4 ile %20 aralığında). 9 Ağustos 2019 tarihinde yürürlüğe giren 2019/15 sayılı Tebliğ ile belirlenen referans değerler arasında kredi büyümesine sahip bankalar için Türk lirası zorunlu karşılık oranları, 1 yıl ve 1 yıldan uzun vadeli mevduat/katılım fonu (yurt dışı bankalar mevduatı/katılım fonu hariç) ve 3 yıldan uzun vadeli diğer yükümlülükler (yurt dışı bankalar mevduatı/katılım fonu dahil) hariç tüm vade dilimlerinde yüzde 2 olarak uygulanacaktır. Diğer bankalar için Tebliğ'in 6. maddesinde yer alan Türk lirası zorunlu karşılık oranları uygulanır. Reel kredi büyümesi 2019/19 sayılı Tebliğ ile belirlenen koşulları sağlayan bankalar için yabancı para zorunlu karşılık oranları, 1 yıla kadar vadeli mevduat/katılım fonu (yurt dışı bankalar mevduatı/katılım fonu hariç) ile müstakrizlerin fonları yükümlülükleri için yüzde 17 ve 1 yıldan uzun vadeli mevduat/katılım fonu (yurt dışı bankalar mevduatı/katılım fonu hariç) için yüzde 13 olarak uygulanır. Diğer bankalar için Tebliğ'in 6. maddesinde yer alan yabancı para zorunlu karşılık oranları uygulanır.

TCMB tarafından, 2019/19 sayılı Zorunlu Karşılıklar Hakkında Tebliğ ile belirlenen koşulları sağlayan reel kredi büyümesine sahip bankalara %10, diğer bankalara %0 Türk Lirası Zorunlu Karşılık faiz oranı uygulanmaktadır.

TCMB tarafından 19 Eylül 2019'dan itibaren ABD Doları olarak tutulan zorunlu karşılıklara faiz ödenmemektedir

KUVEYT TÜRK KATILIM BANKASI ANONİM ŞİRKETİ
31 ARALIK 2019 TARİHİNDE SONA EREN HESAP DÖNEMİNE AİT KONSOLİDE OLMAYAN FİNANSAL TABLOLARA İLİŞKİN AÇIKLAMA VE DİPNOTLAR
(Tutarlar aksi belirtilmedikçe Bin Türk Lirası (TL) olarak ifade edilmiştir.)

1.2 Gerçeğe uygun değer farkı kar/zarara yansıtılan finansal varlıklara ilişkin bilgiler:

31 Aralık 2019 itibari ile gerçeğe uygun değer farkı kar/zarara yansıtılan finansal varlıklardan repo işlemlerine konu olan, teminata verilen, bloke edilen yoktur (31 Aralık 2018 – Yoktur).

Alım satım amaçlı türev finansal varlıklara ilişkin pozitif farklar tablosu:

	Cari Dönem		Önceki Dönem	
	TP	YP	TP	YP
Vadeli İşlemler	14,949	3,045	29,120	1,799
Swap İşlemleri	3,821	162,132	363	10,729
Futures İşlemleri	-	-	-	-
Opsiyonlar	-	-	-	-
Diğer	-	-	-	-
Toplam	**18,770**	**165,177**	**29,483**	**12,528**

1.3 Bankalara ilişkin bilgiler:

1.3.1. Bankalara ilişkin bilgiler:

	Cari Dönem		Önceki Dönem	
	TP	YP	TP	YP
Bankalar	**12,983**	**6,977,847**	**14,736**	**6,404,912**
Yurtiçi	12,886	3,767,297	14,631	3,608,271
Yurtdışı	97	3,210,550	105	2,796,641
Yurtdışı merkez ve Şubeler	-	-	-	-
Diğer Mali Kuruluşlar	-	-	-	-
Toplam	**12,983**	**6,977,847**	**14,736**	**6,404,912**

1.3.2. Yurt dışı bankalar hesabına ilişkin bilgiler:

	Serbest Tutar		Serbest Olmayan Tutar	
	Cari Dönem	Önceki Dönem	Cari Dönem	Önceki Dönem
AB Ülkeleri	1,024,090	1,160,613	-	-
ABD, Kanada	1,742,814	1,344,351	-	-
OECD Ülkeleri(*)	15,558	13,458	-	-
Kıyı Bankacılığı Bölgeleri	633	567	-	-
Diğer	427,552	277,757	-	-
Toplam	**3,210,647**	**2,796,746**	**-**	**-**

(*) AB ülkeleri, ABD ve Kanada dışındaki OECD ülkeleri

1.4 Gerçeğe uygun değer farkı diğer kapsamlı gelire yansıtılan finansal varlıklara ilişkin bilgiler:

	Cari Dönem	Önceki Dönem
Borçlanma Senetleri	**12,458,021**	**6,432,017**
Borsada İşlem Gören	12,458,021	6,432,017
Borsada İşlem Görmeyen	-	-
Hisse Senetleri	**185,732**	**128,489**
Borsada İşlem Gören	94,539	60,764
Borsada İşlem Görmeyen	91,193	67,725
Değer Azalma Karşılığı (-)	**(13,286)**	**(164,441)**
Toplam	**12,630,467**	**6,396,065**

KUVEYT TÜRK KATILIM BANKASI ANONİM ŞİRKETİ
31 ARALIK 2019 TARİHİNDE SONA EREN HESAP DÖNEMİNE AİT KONSOLİDE OLMAYAN FİNANSAL TABLOLARA İLİŞKİN AÇIKLAMA VE DİPNOTLAR
(Tutarlar aksi belirtilmedikçe Bin Türk Lirası (TL) olarak ifade edilmiştir.)

1.5 İtfa edilmiş maliyeti ile ölçülen finansal varlıklara ilişkin açıklamalar:

1.5.1 Banka'nın ortaklarına ve mensuplarına verilen her çeşit kredi veya avansın bakiyesine ilişkin bilgiler:

	Cari Dönem		Önceki Dönem	
	Nakdi	Gayrinakdi	Nakdi	Gayrinakdi
Banka Ortaklarına Verilen Doğrudan Krediler	**1,868**	**7,206**	**1,034**	**398**
Tüzel Kişi Ortaklara Verilen Krediler	-	7,190	-	398
Gerçek Kişi Ortaklara Verilen Krediler	1,868	16	1,034	-
Banka Ortaklarına Verilen Dolaylı Krediler	**780,512**	**723**	**204,988**	**520**
Banka Mensuplarına Verilen Krediler	**19,920**	**619**	**16,311**	**6**
Toplam	**802,300**	**8,548**	**222,333**	**924**

1.5.2 Standart Nitelikli ve Yakın İzlemedeki krediler ile yeniden yapılandırılan Yakın İzlemedeki kredilere ilişkinbilgiler:

Cari Dönem-Nakdi Krediler	Standart Nitelikli Krediler	Yakın İzlemedeki Krediler		
		Yeniden Yapılandırma Kapsamında Yer Almayanlar	Yeniden Yapılandırılanlar	
			Sözleşme Koşullarında Değişiklik	Yeniden Finansman
Krediler	**47,324,143**	**3,556,702**	**2,264,742**	**-**
İhracat Kredileri	4,531,667	319,767	-	-
İthalat Kredileri	951,591	42,549	-	-
İşletme Kredileri	20,008,117	2,652,310	2,194,384	-
Tüketici Kredileri	7,548,035	304,840	47,325	-
Kredi Kartları	948,460	117,001	23,033	-
Mali Kesime Verilen Krediler	8,998,593	-	-	-
Diğer	4,337,680	120,235	-	-
Diğer Alacaklar	**2,697**	**15,292**	**11,199**	**-**
Toplam	**47,326,840**	**3,571,994**	**2,275,941**	**-**

Önceki Dönem-Nakdi Krediler	Standart Nitelikli Krediler	Yakın İzlemedeki Krediler		
		Yeniden Yapılandırma Kapsamında Yer Almayanlar	Yeniden Yapılandırılanlar	
			Sözleşme Koşullarında Değişiklik	Yeniden Finansman
Krediler	**39,786,672**	**3,533,527**	**731,716**	**-**
İhracat Kredileri	26,872	506	2	-
İthalat Kredileri	1,867,353	81,466	-	-
İşletme Kredileri	21,773,227	3,034,533	710,335	-
Tüketici Kredileri	6,483,386	225,107	3,883	-
Kredi Kartları	746,572	46,666	16,975	-
Mali Kesime Verilen Krediler	5,435,072	-	-	-
Diğer	3,454,190	145,249	521	-
Diğer Alacaklar	**5,432**	**110,414**	**807**	**-**
Toplam	**39,792,104**	**3,643,941**	**732,523**	**-**

KUVEYT TÜRK KATILIM BANKASI ANONİM ŞİRKETİ
31 ARALIK 2019 TARİHİNDE SONA EREN HESAP DÖNEMİNE AİT KONSOLİDE OLMAYAN FİNANSAL TABLOLARA İLİŞKİN AÇIKLAMA VE DİPNOTLAR
(Tutarlar aksi belirtilmedikçe Bin Türk Lirası (TL) olarak ifade edilmiştir.)

Standart Nitelikli ve Yakın İzlemedeki krediler ile yeniden yapılandırılan Yakın İzlemedeki kredilere ilişkin karşılıklara ilişkin bilgiler:

	Standart Nitelikli Krediler Cari Dönem(*)	Yakın İzlemedeki Krediler Cari Dönem(*)	Standart Nitelikli Krediler Önceki Dönem	Yakın İzlemedeki Krediler Önceki Dönem
12 Aylık Beklenen Zarar Karşılığı	482,133	-	437,198	-
Kredi Riskinde Önemli Artış	-	996,886	-	655,489
Toplam	**482,133**	**996,886**	**437,198**	**655,489**

(*) İtfa edilmiş maliyeti ile ölçülen diğer finansal varlıklara ilişkin 767 TL tutarındaki beklenen zarar karşılığı dahil edilmiştir.

1.5.3 Vade yapısına göre nakdi kredilerin ve diğer alacakların dağılımı:

		Yakın İzlemedeki Krediler	
Cari Dönem	**Standart Nitelikli Krediler**	**Yeniden yapılandırma Kapsamında Yer Almayanlar**	**Yeniden Yapılandırılanlar**
Kısa Vadeli Krediler	16,073,402	456,639	83,858
Orta ve Uzun Vadeli Krediler	31,253,438	3,115,355	2,192,083
Toplam	**47,326,840**	**3,571,994**	**2,275,941**

		Yakın İzlemedeki Krediler	
Önceki Dönem	**Standart Nitelikli Krediler**	**Yeniden yapılandırma Kapsamında Yer Almayanlar**	**Yeniden Yapılandırılanlar**
Kısa Vadeli Krediler	12,868,630	785,032	56,300
Orta ve Uzun Vadeli Krediler	26,923,474	2,858,909	676,223
Toplam	**39,792,104**	**3,643,941**	**732,523**

KUVEYT TÜRK KATILIM BANKASI ANONİM ŞİRKETİ
31 ARALIK 2019 TARİHİNDE SONA EREN HESAP DÖNEMİNE AİT KONSOLİDE OLMAYAN FİNANSAL TABLOLARA İLİŞKİN AÇIKLAMA VE DİPNOTLAR
(Tutarlar aksi belirtilmedikçe Bin Türk Lirası (TL) olarak ifade edilmiştir.)

1.5.4 Tüketici kredileri, bireysel kredi kartları, personel kredileri ve personel kredi kartlarına ilişkin bilgiler:

Cari Dönem	Kısa Vadeli	Orta ve Uzun Vadeli	Toplam
Tüketici Kredileri-TP	**75,033**	**7,726,981**	**7,802,014**
Konut Kredisi	22,116	6,470,571	6,492,687
Taşıt Kredisi	31,568	963,169	994,737
İhtiyaç Kredisi	20,214	219,628	239,842
Diğer	1,135	73,613	74,748
Tüketici Kredileri-Dövize Endeksli	**-**	**-**	**-**
Konut Kredisi	-	-	-
Taşıt Kredisi	-	-	-
İhtiyaç Kredisi	-	-	-
Diğer	-	-	-
Tüketici Kredileri-YP	**-**	**79,276**	**79,276**
Konut Kredisi	-	46,824	46,824
Taşıt Kredisi	-	-	-
İhtiyaç Kredisi	-	28,626	28,626
Diğer	-	3,826	3,826
Bireysel Kredi Kartları-TP	**456,724**	**73**	**456,797**
Taksitli	98,257	73	98,330
Taksitsiz	358,467	-	358,467
Bireysel Kredi Kartları-YP	**-**	**-**	**-**
Taksitli	-	-	-
Taksitsiz	-	-	-
Personel Kredileri-TP	**1,912**	**16,998**	**18,910**
Konut Kredisi	-	1,410	1,410
Taşıt Kredisi	596	12,096	12,692
İhtiyaç Kredisi	1,315	3,492	4,807
Diğer	1	-	1
Personel Kredileri-Dövize Endeksli	**-**	**-**	**-**
Konut Kredisi	-	-	-
Taşıt Kredisi	-	-	-
İhtiyaç Kredisi	-	-	-
Diğer	-	-	-
Personel Kredileri-YP	**-**	**-**	**-**
Konut Kredisi	-	-	-
Taşıt Kredisi	-	-	-
İhtiyaç Kredisi	-	-	-
Diğer	-	-	-
Personel Kredi Kartları-TP	**11,025**	**60**	**11,085**
Taksitli	4,229	60	4,289
Taksitsiz	6,796	-	6,796
Personel Kredi Kartları-YP	**-**	**-**	**-**
Taksitli	-	-	-
Taksitsiz	-	-	-
Kredili Mevduat Hesabı-TP (Gerçek Kişi)	**-**	**-**	**-**
Kredili Mevduat Hesabı-YP (Gerçek Kişi)	**-**	**-**	**-**
Toplam	**544,694**	**7,823,388**	**8,368,082**

KUVEYT TÜRK KATILIM BANKASI ANONİM ŞİRKETİ
31 ARALIK 2019 TARİHİNDE SONA EREN HESAP DÖNEMİNE AİT KONSOLİDE OLMAYAN FİNANSAL TABLOLARA İLİŞKİN AÇIKLAMA VE DİPNOTLAR
(Tutarlar aksi belirtilmedikçe Bin Türk Lirası (TL) olarak ifade edilmiştir.)

Önceki Dönem	Kısa Vadeli	Orta ve Uzun Vadeli	Toplam
Tüketici Kredileri-TP	**73,283**	**6,511,422**	**6,584,705**
Konut Kredisi	20,865	5,729,170	5,750,035
Taşıt Kredisi	30,836	480,515	511,351
İhtiyaç Kredisi	19,859	181,876	201,735
Diğer	1,723	119,861	121,584
Tüketici Kredileri-Dövize Endeksli	**-**	**38**	**38**
Konut Kredisi	-	38	38
Taşıt Kredisi	-	-	-
İhtiyaç Kredisi	-	-	-
Diğer	-	-	-
Tüketici Kredileri-YP	**-**	**116,935**	**116,935**
Konut Kredisi	-	49,281	49,281
Taşıt Kredisi	-	20	20
İhtiyaç Kredisi	-	57,746	57,746
Diğer	-	9,888	9,888
Bireysel Kredi Kartları-TP	**345,849**	**75**	**345,924**
Taksitli	66,190	75	66,265
Taksitsiz	279,659	-	279,659
Bireysel Kredi Kartları-YP	**-**	**-**	**-**
Taksitli	-	-	-
Taksitsiz	-	-	-
Personel Kredileri-TP	**1,133**	**9,565**	**10,698**
Konut Kredisi	-	1,096	1,096
Taşıt Kredisi	340	4,712	5,052
İhtiyaç Kredisi	791	3,757	4,548
Diğer	2	-	2
Personel Kredileri-Dövize Endeksli	**-**	**-**	**-**
Konut Kredisi	-	-	-
Taşıt Kredisi	-	-	-
İhtiyaç Kredisi	-	-	-
Diğer	-	-	-
Personel Kredileri-YP	**-**	**-**	**-**
Konut Kredisi	-	-	-
Taşıt Kredisi	-	-	-
İhtiyaç Kredisi	-	-	-
Diğer	-	-	-
Personel Kredi Kartları-TP	**8,779**	**70**	**8,849**
Taksitli	3,306	70	3,376
Taksitsiz	5,473	-	5,473
Personel Kredi Kartları-YP	**-**	**-**	**-**
Taksitli	-	-	-
Taksitsiz	-	-	-
Kredili Mevduat Hesabı-TP (Gerçek Kişi)	**-**	**-**	**-**
Kredili Mevduat Hesabı-YP (Gerçek Kişi)	**-**	**-**	**-**
Toplam	**429,044**	**6,638,105**	**7,067,149**

KUVEYT TÜRK KATILIM BANKASI ANONİM ŞİRKETİ
31 ARALIK 2019 TARİHİNDE SONA EREN HESAP DÖNEMİNE AİT KONSOLİDE OLMAYAN FİNANSAL TABLOLARA İLİŞKİN AÇIKLAMA VE DİPNOTLAR
(Tutarlar aksi belirtilmedikçe Bin Türk Lirası (TL) olarak ifade edilmiştir.)

1.5.5 Taksitli ticari krediler ve kurumsal kredi kartlarına ilişkin bilgiler:

Cari Dönem	Kısa Vadeli	Orta ve Uzun Vadeli	Toplam
Taksitli Ticari Krediler-TP	**248,040**	**4,929,680**	**5,177,720**
İşyeri Kredileri	18,447	1,248,841	1,267,288
Taşıt Kredileri	194,640	2,385,462	2,580,102
İhtiyaç Kredileri	34,953	1,295,377	1,330,330
Diğer	-	-	-
Taksitli Ticari Krediler-Dövize Endeksli	**3,221**	**844,575**	**847,796**
İşyeri Kredileri	3,221	183,927	187,148
Taşıt Kredileri	-	71,904	71,904
İhtiyaç Kredileri	-	588,744	588,744
Diğer	-	-	-
Taksitli Ticari Krediler-YP	**1,106**	**155,325**	**156,431**
İşyeri Kredileri	-	98,790	98,790
Taşıt Kredileri	1,106	56,535	57,641
İhtiyaç Kredileri	-	-	-
Diğer	-	-	-
Kurumsal Kredi Kartları-TP	**620,612**	**-**	**620,612**
Taksitli	207,219	-	207,219
Taksitsiz	413,393	-	413,393
Kurumsal Kredi Kartları-YP	**-**	**-**	**-**
Taksitli	-	-	-
Taksitsiz	-	-	-
Kredili Mevduat Hesabı-TP (Tüzel Kişi)	**-**	**-**	**-**
Kredili Mevduat Hesabı-YP (Tüzel Kişi)	**-**	**-**	**-**
Toplam	**872,979**	**5,929,580**	**6,802,559**

Önceki Dönem	Kısa Vadeli	Orta ve Uzun Vadeli	Toplam
Taksitli Ticari Krediler-TP	**255,142**	**4,395,428**	**4,650,570**
İşyeri Kredileri	19,741	1,226,572	1,246,313
Taşıt Kredileri	191,863	1,615,884	1,807,747
İhtiyaç Kredileri	43,538	1,552,971	1,596,509
Diğer	-	1	1
Taksitli Ticari Krediler-Dövize Endeksli	**14,884**	**1,559,774**	**1,574,658**
İşyeri Kredileri	11,441	372,631	384,072
Taşıt Kredileri	3,112	245,751	248,863
İhtiyaç Kredileri	331	941,392	941,723
Diğer	-	-	-
Taksitli Ticari Krediler-YP	**3,827**	**149,701**	**153,528**
İşyeri Kredileri	-	110,540	110,540
Taşıt Kredileri	3,827	39,161	42,988
İhtiyaç Kredileri	-	-	-
Diğer	-	-	-
Kurumsal Kredi Kartları-TP	**455,440**	**-**	**455,440**
Taksitli	160,745	-	160,745
Taksitsiz	294,695	-	294,695
Kurumsal Kredi Kartları-YP	**-**	**-**	**-**
Taksitli	-	-	-
Taksitsiz	-	-	-
Kredili Mevduat Hesabı-TP (Tüzel Kişi)	**-**	**-**	**-**
Kredili Mevduat Hesabı-YP (Tüzel Kişi)	**-**	**-**	**-**
Toplam	**729,293**	**6,104,903**	**6,834,196**

KUVEYT TÜRK KATILIM BANKASI ANONİM ŞİRKETİ
31 ARALIK 2019 TARİHİNDE SONA EREN HESAP DÖNEMİNE AİT KONSOLİDE OLMAYAN FİNANSAL TABLOLARA İLİŞKİN AÇIKLAMA VE DİPNOTLAR
(Tutarlar aksi belirtilmedikçe Bin Türk Lirası (TL) olarak ifade edilmiştir.)

1.5.6. Kredilerin kullanıcılara göre dağılımı:

	Cari Dönem	Önceki Dönem
Kamu	560,472	75,479
Özel	52,614,303	44,093,089
Toplam	**53,174,775**	**44,168,568**

1.5.7 Yurtiçi ve yurtdışı kredilerin dağılımı:

	Cari Dönem	Önceki Dönem
Yurtiçi Krediler	47,120,720	43,830,656
Yurtdışı Krediler	6,054,055	337,912
Toplam	**53,174,775**	**44,168,568**

1.5.8 Bağlı ortaklık ve iştiraklere verilen krediler:

	Cari Dönem	Önceki Dönem
Bağlı Ortaklık ve İştiraklere Verilen Doğrudan Krediler	178,601	121,040
Bağlı Ortaklık ve İştiraklere Verilen Dolaylı Krediler	-	-
Toplam	**178,601**	**121,040**

1.5.9 Kredilere ilişkin olarak ayrılan özel karşılıklar veya temerrüt (Üçüncü Aşama) karşılıkları

	Cari Dönem	Önceki Dönem
Tahsil İmkanı Sınırlı Krediler İçin Ayrılanlar	209,492	89,643
Tahsili Şüpheli Krediler İçin Ayrılanlar	228,439	243,531
Zarar Niteliğindeki Krediler İçin Ayrılanlar	1,094,439	507,882
Toplam	**1,532,370**	**841,056**

1.5.10. Donuk alacaklara ilişkin bilgiler (Net) :

1.5.10.1 Donuk alacaklardan Bankaca yeniden yapılandırılan ya da yeni bir itfa planına bağlanan krediler ve diğer alacaklara ilişkin bilgiler:

	III. Grup	IV. Grup	V. Grup
	Tahsil imkanı sınırlı krediler ve diğer alacaklar	**Tahsili imkanı şüpheli krediler ve diğer alacaklar**	**Zarar niteliğindeki krediler ve diğer alacaklar**
Cari Dönem	**-**	**65,699**	**-**
Karşılıklardan Önceki Brüt Tutarlar	-	65,699	-
Yeniden Yapılandırılan Krediler	-	-	-
Önceki Dönem	**-**	**58,870**	**-**
Karşılıklardan Önceki Brüt Tutarlar	-	-	-
Yeniden Yapılandırılan Krediler	-	58,870	-

KUVEYT TÜRK KATILIM BANKASI ANONİM ŞİRKETİ
31 ARALIK 2019 TARİHİNDE SONA EREN HESAP DÖNEMİNE AİT KONSOLİDE OLMAYAN FİNANSAL TABLOLARA İLİŞKİN AÇIKLAMA VE DİPNOTLAR
(Tutarlar aksi belirtilmedikçe Bin Türk Lirası (TL) olarak ifade edilmiştir.)

1.5.10.2. Toplam donuk alacak hareketlerine ilişkin bilgiler:

	III. Grup	IV. Grup	V. Grup
Cari Dönem	**Tahsil imkanı sınırlı krediler ve diğer alacaklar**	**Tahsili şüpheli krediler ve diğer alacaklar**	**Zarar niteliğindeki krediler ve diğer alacaklar**
Önceki dönem sonu bakiyesi 31.12.2018	**142,629**	**310,520**	**726,618**
Dönem içinde intikal (+)	806,015	991,658	472,084
Diğer donuk alacak hesaplarından giriş (+)	100,972	677,421	1,374,788
Diğer donuk alacak hesaplarına çıkış(-)	676,683	1,374,976	101,522
Dönem içinde tahsilat (-)	112,153	129,774	189,767
Aktiften silinen (-)(*)	10,373	156,716	807,067
Satılan (-)	**-**	**-**	**-**
Kurumsal ve ticari krediler	-	-	-
Bireysel krediler	-	-	-
Kredi kartları	-	-	-
Diğer	-	-	-
Dönem sonu bakiyesi	**250,407**	**318,133**	**1,475,134**
Karşılık (-)	209,492	228,439	1,094,439
Bilançodaki net bakiyesi	**40,915**	**89,694**	**380,695**

(*) Banka BDDK'nın 27 Kasım 2019 tarihinde Resmi Gazetede yayımlanan 'Kredilerin Sınıflandırılması ve Bunlar İçin ayrılacak Karşılıklara İlişkin Usul ve Esaslar Hakkında Yönetmelikte Değişiklik Yapılmasına Dair Yönetmelik' kapsamında anapara takip bakiyesi ve karşılık bakiyesi 974,156 TL olan donuk alacaklarını 2019 yılı içerisinde kayıtlarından silmiştir. Yapılan bu işlem takibe dönüşüm oranına puan olarak %1.59 oranında azaltıcı etkisi olmuştur.

	III. Grup	IV. Grup	V. Grup
Önceki Dönem	**Tahsil imkanı sınırlı krediler ve diğer alacaklar**	**Tahsili şüpheli krediler ve diğer alacaklar**	**Zarar niteliğindeki krediler ve diğer alacaklar**
Önceki dönem sonu bakiyesi 31.12.2017	**158,589**	**117,234**	**438,307**
Dönem içinde intikal (+)	322,009	271,152	286,259
Diğer donuk alacak hesaplarından giriş (+)	-	260,125	298,008
Diğer donuk alacak hesaplarına çıkış (-)	259,090	299,043	-
Dönem içinde tahsilat (-)	78,879	38,948	192,814
Kayıttan düşülen (-)	-	-	103,142
Satılan (-)	-	-	-
Kurumsal ve ticari krediler	-	-	-
Bireysel krediler	-	-	-
Kredi kartları	-	-	-
Diğer	-	-	-
Dönem sonu bakiyesi	**142,629**	**310,520**	**726,618**
Özel karşılık (-)	89,643	243,531	507,882
Bilançodaki net bakiyesi	**52,986**	**66,989**	**218,736**

KUVEYT TÜRK KATILIM BANKASI ANONİM ŞİRKETİ
31 ARALIK 2019 TARİHİNDE SONA EREN HESAP DÖNEMİNE AİT KONSOLİDE OLMAYAN FİNANSAL TABLOLARA İLİŞKİN AÇIKLAMA VE DİPNOTLAR
(Tutarlar aksi belirtilmedikçe Bin Türk Lirası (TL) olarak ifade edilmiştir.)

1.5.10.3 Yabancı para olarak kullandırılan kredilerden kaynaklanan donuk alacaklara ilişkin bilgiler:

	III. Grup	IV. Grup	V. Grup
Cari Dönem			
Dönem Sonu Bakiyesi	79,247	5,454	61,316
Karşılık Tutarı(-)	75,386	969	20,865
Bilançodaki Net Bakiyesi	**3,861**	**4,485**	**40,451**
Önceki Dönem			
Dönem Sonu Bakiyesi	19,793	-	-
Karşılık Tutarı(-)	2,547	-	-
Bilançodaki Net Bakiyesi	**17,246**	**-**	**-**

1.5.10.4.Donuk alacakların kullanıcı gruplarına göre brüt ve net tutarlarının gösterimi:

	III. Grup	IV. Grup	V. Grup
	Tahsil İmkanı Sınırlı Krediler	**Tahsili Şüpheli Krediler**	**Zarar Niteliğindeki Krediler**
Cari Dönem (Net)	**40,915**	**89,694**	**380,695**
Gerçek ve tüzel kişilere kullandırılan krediler (brüt)	250,407	318,133	1,475,134
Karşılık tutarı (-)	209,492	228,439	1,094,439
Gerçek ve tüzel kişilere kullandırılan krediler (net)	**40,915**	**89,694**	**380,695**
Bankalar (brüt)	-	-	-
Karşılık tutarı (-)	-	-	-
Bankalar (net)	-	-	-
Diğer kredi ve alacaklar (brüt)	-	-	-
Karşılık tutarı (-)	-	-	-
Diğer kredi ve alacaklar (net)	-	-	-
Önceki Dönem (Net)	**52,986**	**66,989**	**218,736**
Gerçek ve tüzel kişilere kullandırılan krediler (brüt)	142,629	310,520	726,618
Özel karşılık tutarı (-)	89,643	243,531	507,882
Gerçek ve tüzel kişilere kullandırılan krediler (net)	**52,986**	**66,989**	**218,736**
Bankalar (brüt)	-	-	-
Özel karşılık tutarı (-)	-	-	-
Bankalar (net)	-	-	-
Diğer kredi ve alacaklar (brüt)	-	-	-
Özel karşılık tutarı (-)	-	-	-
Diğer kredi ve alacaklar (net)	-	-	-

Banka'nın donuk alacak niteliğindeki krediler için almış olduğu nakit, ipotek, rehin, müşteri çek senedi gibi teminatları bulunmaktadır.

KUVEYT TÜRK KATILIM BANKASI ANONİM ŞİRKETİ
31 ARALIK 2019 TARİHİNDE SONA EREN HESAP DÖNEMİNE AİT KONSOLİDE OLMAYAN FİNANSAL TABLOLARA İLİŞKİN AÇIKLAMA VE DİPNOTLAR
(Tutarlar aksi belirtilmedikçe Bin Türk Lirası (TL) olarak ifade edilmiştir.)

1.5.10.5. Finansal araç sınıfları itibarıyla, vadesi geçmiş ancak değer düşüklüğüne uğramamış finansal varlıkların yaşlandırma analizi aşağıdaki gibidir:

Cari dönem	30 günden az	31-60 gün	61-90 gün	91 günden fazla	Toplam
Krediler ve alacaklar					
Kurumsal krediler	4,471,573	540,320	343,866	-	5,355,759
Tüketici kredileri	153,578	127,256	71,308	-	352,142
Kredi kartları	123,659	10,880	5,495	-	140,034
Toplam	**4,748,810**	**678,456**	**420,669**	**-**	**5,847,935**

Önceki dönem	30 günden az	31-60 gün	61-90 Gün	91 günden fazla	Toplam
Krediler ve alacaklar					
Kurumsal krediler	2,835,639	639,881	608,330	-	4,083,850
Tüketici kredileri	16,015	129,499	83,459	-	228,973
Kredi kartları	40,369	14,395	8,877	-	63,641
Toplam	**2,892,023**	**783,775**	**700,666**	**-**	**4,376,464**

1.5.10.6 Donuk alacaklar için hesaplanan kâr payı tahakkukları, reeskontları ve değerleme farkları ile bunların kaşılıklarına ilişkin bilgiler :

	III. Grup	IV. Grup	V. Grup
	Tahsil İmkanı Sınırlı Krediler	**Tahsili Şüpheli Krediler**	**Zarar Niteliğindeki Krediler**
Cari Dönem (Net)	**7,824**	**8,150**	**43,927**
Kar Payı Tahakkuk ve Reeskontları ile Değerleme Farkları	18,748	25,908	207,675
Karşılık Tutarı (-)	10,924	17,758	163,748

1.5.10.7. Zarar niteliğindeki krediler ve diğer alacaklar için tasfiye politikasının ana hatları:

1 Kasım 2006 tarih 26333 sayılı Resmi Gazete'de yayımlanan "Bankalarca Kredilerin ve Diğer Alacakların Niteliklerinin Belirlenmesi ve Bunlar İçin Ayrılacak Karşılıklara İlişkin Usul ve Esaslar Hakkında Yönetmelik" esaslarına göre tahsilinin mümkün olmadığına kanaat getirilen ve önceki dönemlerde tamamına karşılık ayrılmış olan kredi ve diğer alacaklar, Banka üst yönetimince alınan karar doğrultusunda kayıtlardan terkin edilmektedir. Banka'nın 2019 yılı içerisinde kayıtlardan silinen 974,156 TL alacağı bulunmaktadır. (31 Aralık 2018 – 103,142 TL).

1.5.11. Aktiften silme politikasına ilişkin açıklamalar:

Banka, kredi alacağını yasal takibe aktarmasını müteakip tamamına karşılık ayırdığı alacağını, hukuki takip sürecinde tahsilinin mümkün olmadığı ve teminatının da mevcut olmadığı takdirde Banka üst yönetimince alınan karar doğrultusunda aktiften silme politikası izlemektedir.

KUVEYT TÜRK KATILIM BANKASI ANONİM ŞİRKETİ
31 ARALIK 2019 TARİHİNDE SONA EREN HESAP DÖNEMİNE AİT KONSOLİDE OLMAYAN FİNANSAL TABLOLARA İLİŞKİN AÇIKLAMA VE DİPNOTLAR
(Tutarlar aksi belirtilmedikçe Bin Türk Lirası (TL) olarak ifade edilmiştir.)

1.6 İtfa edilmiş maliyeti ile ölçülen diğer finansal varlıklar:

1.6.1 İtfa Edilmiş Maliyeti ile Ölçülen Diğer Finansal Varlıklara İlişkin Bilgiler

	Cari Dönem	Önceki Dönem
Borçlanma Senetleri	**2,630,914**	**-**
Borsada İşlem Görenler	2,630,914	-
Borsada İşlem Görmeyenler	-	-
Değer Azalma Karşılığı (-)	**767**	**-**
Toplam	**2,630,147**	**-**

1.6.2 İtfa Edilmiş Maliyeti ile Ölçülen Diğer Finansal Varlıkların Yıl İçerisindeki Hareketleri

	Cari Dönem	Önceki Dönem
Dönem Başındaki Değer	**-**	**-**
Parasal Varlıklarda Meydana Gelen Kur Farkları	-	-
Yıl İçindeki Alımlar	2,630,914	-
Satış ve İtfa Yolu İle Elden Çıkarılanlar	-	-
Değer Azalışı Karşılığı (-)	**767**	**-**
Toplam	**2,630,147**	**-**

1.7 İştiraklere ilişkin bilgiler (Net):

1.7.1 Ana Ortaklık Banka, Kredi Garanti Fonu A.Ş.'deki %1.49 oranında sahipliğe denk gelen 7,659 TL (31 Aralık 2018 – 4,897 TL) tutarındaki hisseyi, Islamic International Rating Agency'deki %1.15'a denk gelen 33 TL (31 Aralık 2018 - 714 TL) tutarındaki hisseyi ve Neova Sigorta A,Ş,'deki %6.99 oranında sahipliğe denk gelen 5,936 TL (31 Aralık 2018 – 5,201 TL) tutarındaki hisseyi ve 390 TL (31 Aralık 2018 - 390 TL) tutarında Swift hissesini, ve Borsa İstanbul A.Ş'deki % 0.0035 oranında sahipliğe denk gelen 15 TL (31 Aralık 2018 - 15 TL) tutarındaki hissesini ve VISA INC.'deki 11,254 TL tutarındaki (31 Aralık 2018 – 7,055 TL) hissesini söz konusu ortaklıklardaki hisse oranları %10`un altında olduğundan ve önemli etkinliğe sahip olunmadığından, gerçeğe uygun değer farkı diğer kapsamlı gelire yansıtılan finansal varlıklar hesabında takip etmektedir.

1.7.2 Konsolide edilmeyen iştiraklere ilişkin bilgiler: Yoktur (31 Aralık 2018 - Yoktur).

1.7.3 Konsolide edilen iştiraklere ilişkin bilgiler: Yoktur (31 Aralık 2018 - Yoktur)

1.8 Bağlı ortaklıklara ilişkin bilgiler (Net):

Unvanı	Adres (Şehir/Ülke)	Banka'nın pay oranı-farklıysa oy ornaı(%)	Banka risk grubu pay oranı (%)
Körfez Tatil Beldesi Turistik Tesisler ve Devremülk İşletmeciliği San.ve Tic. A.Ş. (**)	İstanbul/Türkiye	99.99	99.99
Körfez Gayrimenkul Yatırım Ortaklığı A.Ş.	İstanbul/Türkiye	75.00	97.61
KT Sukuk Varlık Kiralama A.Ş.	İstanbul/Türkiye	100.00	100.00
KT Kira Sertifikaları Varlık Kiralama A.Ş.	İstanbul/Türkiye	100.00	100.00
KT Bank AG (*)	Frankfurt/Almanya	100.00	100.00
Architecht Bilişim Sistemleri ve Pazarlama Tic A.Ş (**)	İstanbul/Türkiye	100.00	100.00
KT Sukuk Company Limited (***)	George Town/Cayman Adaları	100.00	100.00
KT Portföy Yönetimi A.Ş.	İstanbul/Türkiye	100.00	100.00

1.8.1 Banka'nın bünyesinde bulundurduğu mali olmayan bağlı ortaklıklarının sermayesinde ve yönetiminde kontrol gücünü elinde bulundurmasına rağmen, 8 Kasım 2006 tarih ve 26340 sayılı Resmi Gazete'de yayımlanan "Bankaların Konsolide Finansal Tablolarının Düzenlenmesine İlişkin Tebliğ"de belirtilen mali ortaklık tanımına uymadığından dolayı Körfez Tatil Beldesi Turistik Tesisler ve Devremülk İşletmeciliği San. Ve Tic. A.Ş." bağlı ortaklığını konsolide etmemiştir. Banka, bağlı ortaklıklarını konsolide olmayan finansal tablolarda 31 Aralık 2004 tarihine kadar enflasyona göre düzeltilmiş değerlerinden varsa değer düşüş karşılığı ayırarak kayıtlarına yansıtmaktadır.

KUVEYT TÜRK KATILIM BANKASI ANONİM ŞİRKETİ
31 ARALIK 2019 TARİHİNDE SONA EREN HESAP DÖNEMİNE AİT KONSOLİDE OLMAYAN FİNANSAL TABLOLARA İLİŞKİN AÇIKLAMA VE DİPNOTLAR
(Tutarlar aksi belirtilmedikçe Bin Türk Lirası (TL) olarak ifade edilmiştir.)

1.8.2 Bağlı ortaklıklara ilişkin bilgiler:

Yukarıda yer alan sıraya göre bağlı ortaklıklara ilişkin bilgiler:

Aktif Toplamı	Özkaynak	Sabit Varlık Toplamı	Kar Payı Gelirleri	Menkul Değer Gelirleri	Cari Dönem Kar/Zararı	Önceki Dönem Kar/Zararı	Gerçeğe Uygun Değer
31,076	30,107	-	-	-	2,711	(4,710)	-
152,842	149,095	1,638	-	-	2,688	(3,094)	-
25,926	638	-	-	-	139	284	-
4,944,185	292	-	-	-	113	72	-
-	-	-	-	-	-	-	-
67,352	36,747	3,633	-	-	13,018	9,886	-
2,141,802	1	-	-	-	-	-	-
14,977	13,518	211	-	-	6,734	431	-

(*) Söz konusu bağlı ortaklığın 31 Aralık 2019 tarihli finansal tabloları bulunduğu ülkedeki yasal mevzuata uygun olarak düzenlenmiştir.
(**) Türk Ticaret Kanunu'na göre düzenlenmiş 31 Aralık 2019 tarihli yasal finansal tablolardaki tutarlardır.
(***) KT Sukuk Company Limited 31 Temmuz 2015 tarihinde Cayman Adaları'nda Banka'nın ikinci sermaye benzeri kredi ihracı için kurulmuştur. TFRS 10'un ilgili maddeleri uyarınca bağlı ortaklık olarak nitelendirilmiştir.

Bağlı ortaklıklara ilişkin hareket tablosu

	Cari Dönem	Önceki Dönem
Dönem başı değeri	**522,950**	**377,647**
Dönem içi hareketler	21,903	145,303
Alışlar	5,002	152,061
İştiraklerden transferler (net) (*)	16,901	(5,000)
Bedelsiz edinilen hisse senetleri	-	-
Cari yıl payından alınan kar	-	-
Satışlar	-	(5,000)
Yeniden değerleme artışı (**)	-	3,242
Değer azalma karşılıkları	-	-
Sermaye taahhüt ödemeleri	-	-
Dönem sonu değeri	**544,853**	**522,950**
Sermaye taahhütleri	-	-
Dönem sonu sermaye katılma payı (%)	-	-

(*) Banka, KT Portföy Yönetimi A.Ş.'nin 20 Temmuz 2018 tarihinde KFH Capital Investment Company firmasına devrettiği %50 hissesini 16,901 TL bedel ile 2 Nisan 2019 tarihinde geri almıştır. Bu işlem neticesinde KT Portföy Yönetimi A.Ş.'ye ait tüm bakiye bağlı ortaklıklar satırına taşınmıştır. (31 Aralık 2018 - Banka, sermayesi 10,000 TL olan KT Portföy Yönetimi A.Ş.'nin (Bağlı Ortaklık) %50 hissesini 16,901 TL bedel ile 20 Temmuz 2018 tarihinde KFH Capital Investment Company firmasına devretmiştir).
(**) Değer düşüklüğü iptalini ifade etmektedir.

Konsolide edilen bağlı ortaklıklara ilişkin sektör bilgileri ve bunlara ilişkin kayıtlı tutarlar:

	Cari Dönem	Önceki Dönem
Bankalar	445,754	445,754
Sigorta Şirketleri	-	-
Faktoring Şirketleri	-	-
Leasing Şirketleri	-	-
Finansman Şirketleri	-	-
Diğer Bağlı Ortaklıklar	75,419	53,516
Toplam	**521,173**	**499,270**

Borsaya kote olan konsolide edilen bağlı ortaklıklar:

	Cari Dönem	Önceki Dönem
Yurtiçi Borsalara Kote Edilenler	53,418	53,416
Yurtdışı Borsalara Kote Edilenler	-	-
Toplam	**53,418**	**53,416**

KUVEYT TÜRK KATILIM BANKASI ANONİM ŞİRKETİ
31 ARALIK 2019 TARİHİNDE SONA EREN HESAP DÖNEMİNE AİT KONSOLİDE OLMAYAN FİNANSAL TABLOLARA İLİŞKİN AÇIKLAMA VE DİPNOTLAR
(Tutarlar aksi belirtilmedikçe Bin Türk Lirası (TL) olarak ifade edilmiştir.)

1.8.3 Önemli büyüklükteki bağlı ortaklıkların sermaye yeterlilik durumu:

Banka'nın Almanya'da mukim bağlı ortaklığı KT Bank AG'nin 31 Aralık 2019 itibariyle hesaplanan özkaynak tutarı 85,935,747 EUR ve sermaye yeterlilik oranı %25.7'dir.

1.9 Birlikte kontrol edilen ortaklıklara (iş ortaklıklarına) ilişkin bilgiler (Net):

	Banka'nın payı	Aktif toplamı	Özkaynak	Sabit varlık toplamı	Cari dönem kar/zararı	Önceki dönem kar/zararı
Katılım Emeklilik ve Hayat A.Ş. (*) (**)	50%	2,613,177	75,341	16,557	27,514	14,497

(*) 31 Aralık 2019 tarihli yasal finansal tablolardaki tutarlardır.
(**) 25 Nisan 2013 tarihinde yönetim kurulu kararı ile Kuveyt Türk Katılım Bankası ve Albaraka Türk Katılım Bankası'nın ana pay sahipliklerinde bir bireysel emeklilik şirketi kurulmasına karar verilmiştir. Banka'nın, Albaraka Türk Katılım Bankası ile eşit pay sahipliği şeklinde kurma kararı aldığı bireysel emeklilik şirketi, 895027 sicil numarası ile 17 Aralık 2013 tarihinde "Katılım Emeklilik ve Hayat Anonim Şirketi" ticaret ünvanı ile İstanbul Ticaret Sicil Müdürlüğü'nde tescil edilmiştir.

1.10 Kiralama işlemlerinden alacaklara ilişkin bilgiler (Net):

1.10.1 Finansal kiralama yöntemiyle kullandırılan fonların kalan vadelerine göre gösterimi:

	Cari Dönem		Önceki Dönem	
	Brüt	Net	Brüt	Net
1 Yıldan Az	1,227,784	886,869	1,674,227	1,307,276
1-4 Yıl Arası	1,572,914	1,445,267	910,320	854,221
4 Yıldan Fazla	384,461	375,384	297,345	289,202
Toplam	**3,185,159**	**2,707,520**	**2,881,892**	**2,450,699**

1.10.2 Finansal kiralamaya yapılan net yatırımlara ilişkin bilgiler:

	Cari Dönem	Önceki Dönem
Brüt Finansal Kiralama Yatırımı	3,185,159	2,881,892
Finansal Kiralamadan Kazanılmamış Finansal Gelirler (-)	(477,639)	(431,193)
İptal Edilen Kiralama Tutarları (-)	-	-
Net Finansal Kiralama Yatırımı	**2,707,520**	**2,450,699**

1.10.3 Yapılan finansal kiralama sözleşmeleri ile ilgili genel açıklamalar:

Banka, finansal kiralama sözleşmelerindeki kira taksitlerini ilgili yasal mevzuata uygun olarak belirlemekte, sözleşmenin yapıldığı müşterilerin talepleri üzerine ödeme vadeleri ve tutarları ek mukavelelerle yenilenebilmektedir. Banka, yapılan sözleşmelerde müşteriye kiralama konusu menkulü satın alma opsiyonu tanımaktadır. Yükümlülüklerini yerine getirmeyen müşterilere, Finansal Kiralama Kanunu uyarınca 60 gün içinde borcunu ödenmesi aksi takdirde sözleşmenin feshedileceği yönünde ihtar çekilmekte, bu süre zarfında kira taksitlerinin ödenmemesi halinde, sözleşmenin feshi için gerekli hukuki yollara başvurulmaktadır. Bilançoda donuk alacaklar içerisinde izlenen hareketsiz hale gelmiş olan finansal kiralama alacakları 48,391 TL'dir (31 Aralık 2018 – 9,493 TL).

1.11 Riskten korunma amaçlı türev finansal araçlara ilişkin açıklamalar: Banka'nın 31 Aralık 2019 tarihi itibarıyla türev finansal varlığı bulunmamaktadır. (31 Aralık 2018 – Yoktur).

KUVEYT TÜRK KATILIM BANKASI ANONİM ŞİRKETİ
31 ARALIK 2019 TARİHİNDE SONA EREN HESAP DÖNEMİNE AİT KONSOLİDE OLMAYAN FİNANSAL TABLOLARA İLİŞKİN AÇIKLAMA VE DİPNOTLAR
(Tutarlar aksi belirtilmedikçe Bin Türk Lirası (TL) olarak ifade edilmiştir.)

1.12. Maddi duran varlıklara ilişkin bilgiler:

	G.Menkul	Finansal Kiralama İle Edinilen MDV	Araçlar	Diğer MDV	Toplam
Önceki Dönem : 31 Aralık 2018					
Maliyet	235,328	247,127	47,229	439,442	969,126
Birikmiş Amortisman (-)	22,323	3,616	1,121	253,178	280,238
Net Defter değeri	213,005	243,511	46,108	186,264	688,888
Cari Dönem : 31 Aralık 2019					-
Dönem Başı Net Defter Değeri	213,005	243,511	46,108	186,264	688,888
İktisap Edilenler	6,696	429,060	9,118	102,728	547,602
Elden Çıkarılanlar(-)	48	15,684	194	1,534	17,460
Satış Amaçlı duran varlıklara transferler(-)	-	-	-	-	-
Satış Amaçlı duran varlıklardan transferler	-	-	-	-	-
Değer Düşüşü (-)	-	-	-	-	-
Amortisman Bedeli (-)	7,677	98,347	10,002	68,052	184,078
Y.dışı İşt Kayn.Net Kur Farkları (-)	-	-	-	-	-
Değer Düşüş Karşılığının Ters Çevrilmesi	-	-	-	-	-
Dönem Sonu Maliyet	241,976	660,503	56,153	540,636	1,499,268
Dönem Sonu Birikmiş Amortisman (-)	30,000	101,963	11,123	321,230	464,316
Kapanış Net Defter Değeri	**211,976**	**558,540**	**45,030**	**219,406**	**1,034,952**

	G.Menkul	Finansal Kiralama İle Edinilen MDV	Araçlar	Diğer MDV	Toplam
Önceki Dönem : 31 Aralık 2017					
Maliyet	234,653	7,957	1,819	383,949	628,378
Birikmiş Amortisman (-)	32,575	2,812	788	182,460	218,635
Net Defter değeri	202,078	5,145	1,031	201,489	409,743
Cari Dönem : 31 Aralık 2018					
Dönem Başı Net Defter Değeri	202,078	5,145	1,031	201,489	409,743
İktisap Edilenler	529	239,170	45,410	16,531	301,640
Elden Çıkarılanlar(-)	151,589	-	-	-	151,589
Satış Amaçlı duran varlıklara transferler(-)	-	-	-	1,208	1,208
Satış Amaçlı duran varlıklardan transferler	-	-	-	40,170	40,170
Değer Düşüşü (-)	-	-	-	-	-
Amortisman Bedeli (-)	(10,252)	804	333	70,718	61,603
Y.dışı İşt Kayn.Net Kur Farkları (-)	-	-	-	-	-
Değer Düşüş Karşılığının Ters Çevrilmesi	151,735	-	-	-	151,735
Dönem Sonu Maliyet	235,328	247,127	47,229	439,442	969,126
Dönem Sonu Birikmiş Amortisman (-)	22,323	3,616	1,121	253,178	280,238
Kapanış Net Defter Değeri	**213,005**	**243,511**	**46,108**	**186,264**	**688,888**

(*) 2018 yılı içerisinde sat-geri kiralama kapsamında 236,500 TL tutar ile Banka'nın bağlı ortaklığı olan KT Kira Sertifikaları Varlık Kiralama A.Ş.'ye gayrimenkul satışı gerçekleşmiş olup; ilgili işlem sonucunda 135,900 TL gelir kalemi hesaplarına, 87,696 TL tutarında kazanılmamış gelir de pasif kalemi hesaplarına kaydedilmiştir. Takip eden dönemde, Banka aynı gayrimenkulü finansal kiralama yolu ile geri kiralamıştır.

1.13. Maddi olmayan duran varlıklara ilişkin açıklamalar:

1.13.1. Dönem başı ve dönem sonundaki brüt defter değeri ile birikmiş amortisman tutarları :

	Cari Dönem	Önceki Dönem
Brüt Defter Değeri	305,548	278,635
Birikmiş Amortisman	(171,568)	(141,656)
Toplam (net)	**133,980**	**136,979**

KUVEYT TÜRK KATILIM BANKASI ANONİM ŞİRKETİ
31 ARALIK 2019 TARİHİNDE SONA EREN HESAP DÖNEMİNE AİT KONSOLİDE OLMAYAN FİNANSAL TABLOLARA İLİŞKİN AÇIKLAMA VE DİPNOTLAR
(Tutarlar aksi belirtilmedikçe Bin Türk Lirası (TL) olarak ifade edilmiştir.)

1.13.2. Dönem başı ve dönem sonu arasındaki hareket tablosu :

	Cari dönem	Önceki dönem
Açılış Bakiyesi	136,979	119,012
İktisap Edilenler	96,231	96,918
Elden Çıkarılanlar (-), Net	59,679	22,648
Amortisman Bedeli (-)	39,551	56,303
Kapanış Net Defter Değeri	**133,980**	**136,979**

Maddi olmayan duran varlıklar bilgiyasar yazılımları, bankacılık sistemleri için alınan program lisanslarını içermektedir.

1.14. Yatırım amaçlı gayrimenkullere ilişkin açıklamalar:

	Cari dönem	Önceki dönem
Açılış Bakiyesi	25,305	25,419
İktisap Edilenler	1,143	44
Elden Çıkarılanlar (-), Net	-	-
Amortisman Bedeli (-)	1,302	158
Kapanış Net Defter Değeri	**25,146**	**25,305**

1.15. Ertelenmiş vergi varlığına ilişkin bilgiler:

İlgili düzenlemeler kapsamında 31 Aralık 2019 tarihi itibarıyla ertelenmiş vergi bilançoda 358,097 TL olarak netleştirilmiştir. Ertelenmiş vergi varlığı 399,960 TL (31 Aralık 2018 – 362,096 TL) ertelenmiş vergi borcu ise 41,863 TL (31 Aralık 2018 – 15,456 TL) hesaplanmıştır.

	Cari Dönem	Önceki Dönem
Çalışan hakları yükümlülüğü	41,047	31,297
Kıdem tazminatı yükümlülüğü	23,220	17,412
Ertelenmiş gelirler	56,469	55,507
Bağlı ortaklık sabit kıymet ve elden çıkarılacak kıymetler değer düşüklüğü karşılıkları	2,523	2,395
Türev finansal araçlar reeskontları (net)	52,909	30,080
TFRS 9 karşılıkları	214,057	192,935
Kıymetli maden değerleme farkı	1,454	2,031
Diğer	8,281	30,439
Ertelenmiş Vergi Varlığı	**399,960**	**362,096**
Maddi Duran Varlıklar Değerleme Farkları	(9,665)	(7,293)
Finansal Varlıklar Değerleme Farkları	(28,833)	(3,691)
Diğer	(3,365)	(4,472)
Ertelenmiş Vergi Borcu	**(41,863)**	**(15,456)**
Net Ertelenmiş Vergi Varlığı	**358,097**	**346,640**

KUVEYT TÜRK KATILIM BANKASI ANONİM ŞİRKETİ
31 ARALIK 2019 TARİHİNDE SONA EREN HESAP DÖNEMİNE AİT KONSOLİDE OLMAYAN FİNANSAL TABLOLARA İLİŞKİN AÇIKLAMA VE DİPNOTLAR
(Tutarlar aksi belirtilmedikçe Bin Türk Lirası (TL) olarak ifade edilmiştir.)

Ertelenmiş vergi varlığı hareket tablosu:

	31 Aralık 2019	31 Aralık 2018
1 Ocak itibarıyla	346,640	138,710
Ertelenmiş vergi (gideri)/geliri	95,752	197,896
Özkaynak altında muhasebeleşen ertelenmiş vergi	(84,295)	19,021
TFRS 9 açılış etkisi	-	(8,987)
Diğer	-	-
Ertelenmiş vergi varlığı	**358,097**	**346,640**

1.16. Satış amaçlı elde tutulan ve durdurulan faaliyetlere ilişkin duran varlıklar hakkında açıklamalar:

Banka, alacaklarından dolayı elde ettiği duran varlıklar net defter değerleri ile gerçeğe uygun değerlerinden düşük olanı ile değerleyip muhasebeleştirmiştir.

	Cari dönem	Önceki dönem
Açılış Bakiyesi	270,382	117,006
İktisap Edilenler	270,818	203,974
Maddi Duran Varlıklardan Transferler	-	1,208
Elden Çıkarılanlar (-), Net	65,597	11,636
Maddi Duran Varlıklara Transfer	-	40,170
Amortisman Bedeli (-)	2,277	-
Değer Düşüş Karşılığı (-)	-	-
Kapanış Net Defter Değeri	**473,326**	**270,382**

1.17. Diğer aktiflere ilişkin bilgiler:

Bilanço tarihi itibarıyla, Banka'nın diğer aktifler toplamı 1,596,430 TL (31 Aralık 2018 – 2,799,934 TL) olup, bilanço dışı taahhütler hariç bilanço toplamının %10'unu aşmamaktadır.

KUVEYT TÜRK KATILIM BANKASI ANONİM ŞİRKETİ
31 ARALIK 2019 TARİHİNDE SONA EREN HESAP DÖNEMİNE AİT KONSOLİDE OLMAYAN FİNANSAL TABLOLARA İLİŞKİN AÇIKLAMA VE DİPNOTLAR
(Tutarlar aksi belirtilmedikçe Bin Türk Lirası (TL) olarak ifade edilmiştir.)

BEŞİNCİ BÖLÜM

2. Bilançonun Pasif Hesaplarına İlişkin Açıklama ve Dipnotlar

2.1 Toplanan fonlara ilişkin bilgiler:

2.1.1 Toplanan fonların vade yapısına ilişkin bilgiler:

Cari dönem	Vadesiz	1 aya kadar	3 aya kadar	6 aya kadar	9 aya kadar	1 yıla kadar	1 yıl ve üstü	Birikimli katılma hesabı	Toplam
I. Özel cari hesabı gerçek kişi ticari olmayan-TP	**7,951,114**	-	-	-	-	-	-	-	**7,951,114**
II. Katılma hesapları gerçek kişi ticari olmaya-TP	-	7,232,001	11,223,102	725,113	-	610,209	911,230	22,190	**20,723,845**
III. Özel cari hesap diğer-TP	**4,400,375**	-	-	-	-	-	-	-	**4,400,375**
Resmi kuruluşlar	200,309	-	-	-	-	-	-	-	200,309
Ticari kuruluşlar	4,156,300	-	-	-	-	-	-	-	4,156,300
Diğer kuruluşlar	32,529	-	-	-	-	-	-	-	32,529
Ticari ve diğer kuruluşlar	-	-	-	-	-	-	-	-	-
Bankalar ve katılım bankaları	11,237	-	-	-	-	-	-	-	**11,237**
T,C, Merkez Bankası	-	-	-	-	-	-	-	-	-
Yurt içi bankalar	-	-	-	-	-	-	-	-	-
Yurt dışı bankalar	10,913	-	-	-	-	-	-	-	10,913
Katılım bankaları	324	-	-	-	-	-	-	-	324
Diğer	-	-	-	-	-	-	-	-	-
IV. Katılma hesapları-TP	-	**592,927**	**1,309,698**	**103,271**	-	**268,254**	**60,845**	-	**2,334,995**
Resmi kuruluşlar	-	373	68	611	-	3,046	-	-	4,098
Ticari kuruluşlar	-	546,923	1,208,358	79,737	-	257,856	59,133	-	2,152,007
Diğer kuruluşlar	-	44,940	100,133	22,873	-	7,312	457	-	175,715
Ticari ve diğer kuruluşlar	-	691	1,121	50	-	40	1,255	-	3,157
Bankalar ve katılım bankaları	-	-	18	-	-	-	-	-	18
V.Özel cari hesabı gerçek kişi ticari olmayan-YP	**12,392,536**	-	-	-	-	-	-	-	**12,392,536**
VI. Katılma hesabı gerçek kişi ticari olmayan-YP	-	**5,790,160**	**9,694,129**	**1,359,816**	-	**981,912**	**1,161,743**	**1,803**	**18,989,563**
VII. Özel cari hesaplar diğer-YP	**5,160,335**	-	-	-	-	-	-	-	**5,160,335**
Yurt içinde yer. Tüzel	4,583,135	-	-	-	-	-	-	-	4,583,135
Yurt dışında yer. Tüzel	226,632	-	-	-	-	-	-	-	226,632
Bankalar ve katılım bankaları	**350,568**	-	-	-	-	-	-	-	**350,568**
T.C. Merkez Bankası	-	-	-	-	-	-	-	-	-
Yurt içi bankalar	-	-	-	-	-	-	-	-	-
Yurt dışı bankalar	350,223	-	-	-	-	-	-	-	350,223
Katılım bankaları	345	-	-	-	-	-	-	-	345
Diğer	-	-	-	-	-	-	-	-	-
VIII. Katılma hesapları diğer-YP	-	**593,613**	**2,412,726**	**56,824**	-	**54,950**	**50,417**	-	**3,168,530**
Resmi kuruluşlar	-	10	-	-	-	-	-	-	10
Ticari kuruluşlar	-	520,606	2,112,944	53,458	-	45,383	50,331	-	2,782,722
Diğer kuruluşlar	-	41,158	141,142	3,357	-	9,170	-	-	194,827
Ticari ve diğer kuruluşlar	-	31,831	84,336	9	-	397	-	-	116,573
Bankalar ve katılım bankaları	-	8	74,304	-	-	-	86	-	74,398
IX. Kıymetli maden DH	**5,757,301**	**2,444,094**	**1,846,409**	**207,182**	-	**113,344**	**4,703**	**61**	**10,373,094**
X. Katılma hesapları özel fon havuzları TP	-	-	-	-	-	-	-	-	-
Yurt içinde yer. K	-	-	-	-	-	-	-	-	-
Yurt dışında yer.K	-	-	-	-	-	-	-	-	-
XI. Katılma hesapları özel fon havuzları-YP	-	-	-	-	-	-	-	-	-
Yurt içinde yer. K	-	-	-	-	-	-	-	-	-
Yurt dışında yer.K	-	-	-	-	-	-	-	-	-
Toplam	**35,661,661**	**16,652,795**	**26,486,064**	**2,452,206**	-	**2,028,669**	**2,188,938**	**24,054**	**85,494,387**

Banka'nın 7 gün ihbarlı hesabı bulunmamaktadır.

KUVEYT TÜRK KATILIM BANKASI ANONİM ŞİRKETİ
31 ARALIK 2019 TARİHİNDE SONA EREN HESAP DÖNEMİNE AİT KONSOLİDE OLMAYAN FİNANSAL TABLOLARA İLİŞKİN AÇIKLAMA VE DİPNOTLAR

(Tutarlar aksi belirtilmedikçe Bin Türk Lirası (TL) olarak ifade edilmiştir.)

Önceki Dönem	Vadesiz	1 aya kadar	3 aya kadar	6 aya kadar	9 aya kadar	1 yıla kadar	1 yıl ve üstü	Birikimli katılma hesabı	Toplam
I. Özel cari hesabı gerçek kişi ticari olmayan-TP	**4,753,832**	-	-	-	-	-	-	-	**4,753,832**
II. Katılma hesapları gerçek kişi ticari olmaya-TP	-	4,802,842	7,316,485	424,115	-	229,178	266,378	17,002	**13,056,000**
III. Özel cari hesap diğer-TP	**3,092,182**	-	-	-	-	-	-	-	**3,092,182**
Resmi kuruluşlar	186,809	-	-	-	-	-	-	-	186,809
Ticari kuruluşlar	2,851,256	-	-	-	-	-	-	-	2,851,256
Diğer kuruluşlar	46,276	-	-	-	-	-	-	-	46,276
Ticari ve diğer kuruluşlar	-	-	-	-	-	-	-	-	-
Bankalar ve katılım bankaları	7,841	-	-	-	-	-	-	-	**7,841**
T,C, Merkez Bankası	-	-	-	-	-	-	-	-	-
Yurt içi bankalar	-	-	-	-	-	-	-	-	-
Yurt dışı bankalar	7,708	-	-	-	-	-	-	-	7,708
Katılım bankaları	133	-	-	-	-	-	-	-	133
Diğer	-	-	-	-	-	-	-	-	-
IV. Katılma hesapları-TP	-	**423,645**	**761,309**	**112,589**	-	**246,581**	**74,182**	-	**1,618,306**
Resmi kuruluşlar	-	146	2,285	-	-	1,388	-	-	3,819
Ticari kuruluşlar	-	380,225	698,953	102,196	-	233,421	72,119	-	1,486,914
Diğer kuruluşlar	-	43,258	60,055	10,342	-	11,763	1,859	-	127,277
Ticari ve diğer kuruluşlar	-	16	-	51	-	8	204	-	279
Bankalar ve katılım bankaları	-	-	16	-	-	1	-	-	17
V.Özel cari hesabı gerçek kişi ticari olmayan-YP	**8,080,999**	-	-	-	-	-	-	-	**8,080,999**
VI. Katılma hesabı gerçek kişi ticari olmayan-YP	-	**3,923,178**	**6,085,488**	**961,802**	-	**537,731**	**339,707**	**993**	**11,848,899**
VII. Özel cari hesaplar diğer-YP	**3,593,287**	-	-	-	-	-	-	-	**3,593,287**
Yurt içinde yer. Tüzel	3,254,669	-	-	-	-	-	-	-	3,254,669
Yurt dışında yer. Tüzel	242,275	-	-	-	-	-	-	-	242,275
Bankalar ve katılım bankaları	**96,343**	-	-	-	-	-	-	-	**96,343**
T.C. Merkez Bankası	-	-	-	-	-	-	-	-	-
Yurt içi bankalar	-	-	-	-	-	-	-	-	-
Yurt dışı bankalar	96,238	-	-	-	-	-	-	-	96,238
Katılım bankaları	105	-	-	-	-	-	-	-	105
Diğer	-	-	-	-	-	-	-	-	-
VIII. Katılma hesapları diğer-YP	-	**443,390**	**2,174,742**	**208,184**	-	**16,061**	**9,678**	**363**	**2,852,418**
Resmi kuruluşlar	-	39	**3**	-	-	-	-	-	42
Ticari kuruluşlar	-	409,203	2,007,121	203,238	-	15,935	9,592	**363**	2,645,452
Diğer kuruluşlar	-	16,693	68,699	106	-	103	-	-	85,601
Ticari ve diğer kuruluşlar	-	17,448	71,143	4,840	-	23	-	-	93,454
Bankalar ve katılım bankaları	-	7	27,776	-	-	-	86	-	27,869
IX. Kıymetli maden DH	**2,588,233**	**1,020,239**	**1,205,547**	**212,397**	-	**61,746**	**2,174**	**19**	**5,090,355**
X. Katılma hesapları özel fon havuzları TP	-	-	-	-	-	-	-	-	-
Yurt içinde yer. K	-	-	-	-	-	-	-	-	-
Yurt dışında yer.K	-	-	-	-	-	-	-	-	-
XI. Katılma hesapları özel fon havuzları-YP	-	-	-	-	-	-	-	-	-
Yurt içinde yer. K	-	-	-	-	-	-	-	-	-
Yurt dışında yer.K	-	-	-	-	-	-	-	-	-
Toplam	**22,108,533**	**10,613,294**	**17,543,571**	**1,919,087**	-	**1,091,297**	**692,119**	**18,377**	**53,986,278**

Banka'nın 7 gün ihbarlı hesabı bulunmamaktadır.

KUVEYT TÜRK KATILIM BANKASI ANONİM ŞİRKETİ
31 ARALIK 2019 TARİHİNDE SONA EREN HESAP DÖNEMİNE AİT KONSOLİDE OLMAYAN FİNANSAL TABLOLARA İLİŞKİN AÇIKLAMA VE DİPNOTLAR
(Tutarlar aksi belirtilmedikçe Bin Türk Lirası (TL) olarak ifade edilmiştir.)

2.1.2 Tasarruf mevduatına / Tasarruf Mevduatı Sigorta Fonu kapsamında bulunan özel cari ve katılma hesaplarına ilişkin bilgiler:

2.1.2.1 Tasarruf Mevduatı Sigorta Fonu kapsamında bulunan ve güvence limitini aşan gerçek kişilerin ticari işlemlere konu olmayan özel cari ve katılma hesaplarına ilişkin bilgiler:

	Tasarruf mevduat sigorta fonu kapsamında bulunan		Güvence limitini aşan	
	Cari Dönem	Önceki Dönem	Cari Dönem	Önceki Dönem
Gerçek kişilerin ticari işlemlere konu olmayan özel cari ve katılma hesapları				
Türk parası cinsinden hesaplar	17,752,145	10,848,810	10,782,495	6,836,543
Yabancı para cinsinden hesaplar	16,294,727	8,572,475	24,484,448	15,911,931
Yurt dışı şubelerde bulunan yabancı Mercilerin sigortasına tabi hesaplar	-	-	-	-
Kıyı bnk. Blg. şubelerde bulunan yabancı merci, sigorta tabi hesap	-	-	-	-

Katılım Bankalarında (yurt dışı şubelerinde açılanlar hariç), gerçek kişiler adına Türk Lirası veya döviz üzerinden açılan özel cari hesaplarda ve katılma hesaplarında toplanan fonlar, bir kişiye ait hesapların anapara ve kar payları toplamının 150 Bin TL'yi geçmemesi şartıyla, 1 Kasım 2005 tarih ve 25983 mükerrer sayılı resmi gazetede yayımlanan 5411 sayılı Bankacılık Kanunu kapsamında Tasarruf Mevduat Sigorta Fonu güvencesi altındadır.

2.1.2.2 Merkezi yurt dışında bulunan Banka'nın Türkiye'deki şubesinde bulunan gerçek kişilerin ticari işlemlere konu olmayan özel cari hesapları, merkezin bulunduğu ülkede sigorta kapsamında ise bu durum açıklanması:

Banka'nın merkezi Türkiye'dedir.

2.1.2.3 Tasarruf Mevduatı Sigorta fonu kapsamında bulunmayan gerçek kişilerin özel cari ve katılma hesapları:

Banka'nın hakim ortakları ile yönetim kurulu üyeleri, genel müdür ve genel müdür yardımcıları ile bunların birinci dereceden yakınlarının katılım fonları dışında Tasarruf Mevduatı Sigorta Fonu kapsamında bulunmayan gerçek kişilere ait özel cari ve katılma hesabı bulunmamaktadır.

	Cari Dönem	Önceki Dönem
Yurt dışı şubelerde bulunan katılım fonu ile diğer hesaplar	-	-
Hakim ortaklar ile bunların ana, baba, eş ve velayet altındaki çocuklarına ait katılım fonu ile diğer hesaplar	-	-
Yönetim veya müdürler kurulu başkan ve üyeler, genel müdür ve yardımcıları ile bunların ana, baba, eş ve velayet altındaki çocuklarına ait katılım fonu ile diğer hesaplar	9,044	5,677
26 Eylül 2004 tarihli ve 5237 sayılı TCK'nın 282 nci maddesindeki suçtan kaynaklanan mal varlığı değerleri kapsamına giren katılım fonu ile diğer hesaplar	-	-
Türkiye'de münhasıran kıyı bankacılığı faaliyeti göstermek üzere kurulan katılım bankalarında bulunan katılım fonları	-	-

KUVEYT TÜRK KATILIM BANKASI ANONİM ŞİRKETİ
31 ARALIK 2019 TARİHİNDE SONA EREN HESAP DÖNEMİNE AİT KONSOLİDE OLMAYAN FİNANSAL TABLOLARA İLİŞKİN AÇIKLAMA VE DİPNOTLAR
(Tutarlar aksi belirtilmedikçe Bin Türk Lirası (TL) olarak ifade edilmiştir.)

2.2 Alım satım amaçlı türev finansal borçlara ilişkin bilgiler:

Alım satım amaçlı türev finansal borçlara ilişkin negatif farklar tablosu:

	Cari Dönem		Önceki Dönem	
	TP	YP	TP	YP
Vadeli İşlemler	13,191	974	20,764	1,362
Swap İşlemleri	116,499	163,745	281	40,574
Futures İşlemleri	-	-	-	-
Opsiyonlar	-	-	-	-
Diğer	-	-	-	-
Toplam	**129,690**	**164,719**	**21,045**	**41,936**

2.3 Alınan kredilere ilişkin bilgiler:

2.3.1 Bankalar ve diğer mali kuruluşlara ilişkin bilgiler:

	Cari Dönem		Önceki Dönem	
	TP	YP	TP	YP
T.C. Merkez Bankası Kredileri	-	-	-	-
Yurtiçi Banka ve Kuruluşlardan	923,177	4,354,444	2,038,900	6,657,758
Yurtdışı Banka, Kuruluş ve Fonlardan	-	114,056	-	1,446,231
Toplam	**923,177**	**4,468,500**	**2,038,900**	**8,103,989**

2.3.2 Alınan kredilerin kalan vade ayrımına göre gösterilmesi:

	Cari Dönem		Önceki Dönem	
	TP	YP	TP	YP
Kısa Vadeli	923,177	1,469,612	2,038,900	4,254,863
Orta ve Uzun Vadeli	-	2,998,888	-	3,849,126
Toplam	**923,177**	**4,468,500**	**2,038,900**	**8,103,989**

2.3.4 Banka'nın yükümlülüklerinin yoğunlaştığı alanlara ilişkin açıklamalar:

Banka'nın aldığı kredilerin büyük bir kısmı yabancı para kredilerden oluşmaktadır. Banka'nın cari ve katılma hesaplarında herhangi bir risk yoğunlaşması bulunmamaktadır.

2.4 Diğer yabancı kaynaklara ve muhtelif borçlara ilişkin bilgiler:

31 Aralık 2019 itibarıyla diğer yabancı kaynaklar kalemi 897,094 TL (31 Aralık 2018 – 1,172,585 TL), muhtelif borçlar kalemi 388,179 TL'dir (31 Aralık 2018 – 261,894 TL). Bu kalemler, bilançonun "Diğer Yükümlülükler" içinde olup, toplamının %10'unu aşmamaktadır.

2.5 Kiralama işlemlerinden yükümlülüklere ilişkin bilgiler (net):

	Cari Dönem		Önceki Dönem	
	Brüt	Net	Brüt	Net
1 Yıldan Az	124,506	87,233	-	-
1-4 Yıl Arası	263,799	141,347	-	-
4 Yıldan Fazla	139,376	97,598	-	-
Toplam	**527,681**	**326,178**	**-**	**-**

Katılım Bankası 1 Ocak 2019 tarihindeki alternatif borçlanma kar payı oranı olarak FTF (Fon Transfer Fiyatlaması) oranlarını kullanmıştır. İlgili oranlar 1 Ocak 2019 tarihinden sonraki dönemlerde 2 haftalık periyotlarda gözden geçirilerek güncellenmektedir. Katılım Bankası ödemelerindeki değişiklik, değişken kar payı oranlarından kaynaklanmadığı sürece değiştirilmemiş bir ıskonto oranı kullanır. Kira ödemelerindeki değişikliğin, değişken kar payı oranlarından kaynaklanması durumunda (LIBOR, EURIBOR) kiracı, kar payı oranındaki değişiklikleri yansıtan revize edilmiş bir iskonto oranı kullanılır.

KUVEYT TÜRK KATILIM BANKASI ANONİM ŞİRKETİ
31 ARALIK 2019 TARİHİNDE SONA EREN HESAP DÖNEMİNE AİT KONSOLİDE OLMAYAN FİNANSAL TABLOLARA İLİŞKİN AÇIKLAMA VE DİPNOTLAR
(Tutarlar aksi belirtilmedikçe Bin Türk Lirası (TL) olarak ifade edilmiştir.)

2.5.1. Sözleşme değişikliklerine ve bu değişikliklerin Banka'ya getirdiği yeni yükümlülüklere ilişkin açıklamalar:

Yoktur (31 Aralık 2018 – Yoktur).

2.5.1.1. Finansal Kiralama İşlemlerinden Doğan Yükümlülüklere ilişkin açıklamalar

Yoktur (31 Aralık 2018 – Yoktur).

2.5.1.2. Faaliyet kiralamasına ilişkin açıklamalar:

Kiraya veren tarafın söz konusu varlığın bütün risk ve faydalarını elinde bulundurduğu finansal kiralama işlemleri faaliyet kiralaması olarak sınıflandırılır. Bu tür işlemler, önceden bildirilerek iptal edilebilecek, şubelere ait kira sözleşmelerini içerir.

Faaliyet kiralaması ile ilgili sözleşme değişikliklerinin Banka'ya getirdiği önemli yükümlülükler bulunmamaktadır.

Banka faaliyet kiralaması anlaşmalarına istinaden yaptığı kira ödemelerini kira süresi boyunca, eşit tutarlarda gider kaydetmektedir.

2.6. Riskten korunma amaçlı türev finansal borçlara ilişkin bilgiler:

	Cari Dönem		Önceki Dönem	
	TP	**YP**	**TP**	**YP**
Gerçeğe Uygun Değer Riskinden Korunma Amaçlı	-	-	-	-
Nakit Akış Riskinden Korunma Amaçlı	-	129,728	-	106,352
Yurt Dışındaki Net Yatırım Riskinden Korunma Amaçlı	-	-	-	-
Toplam	**-**	**129,728**	**-**	**106,352**

2.7. Karşılıklara ilişkin açıklamalar:

2.7.1 Dövize endeksli krediler kur farkı karşılıkları ile ilgili açıklamalar: 31 Aralık 2019 tarihi itibarıyla krediler için 5 TL (31 Aralık 2018 – 4,654 TL) ve finansal kiralama alacakları için 192 TL (31 Aralık 2018 – 1,266 TL) tutarındaki dövize endeksli krediler kur değer azalışları krediler ve finansal kiralama alacakları hesaplarından netleştirilmiştir.

2.7.2 Diğer karşılıklara ilişkin bilgiler:

	Cari Dönem	Önceki Dönem
Tazmin Edilmemiş ve Nakde Dönüşmemiş Gayri Nakdi Krediler Özel Karşılıkları	422,274	240,373
Gayri Nakdi Krediler Genel Karşılıkları	127,145	145,911
Katılma Hesaplarına Dağıtılacak Karlardan Ayrılan Karşılık	150,934	129,152
Kredi Kartlarına İlişkin Promosyon Uygulamaları	2,332	1,778
Diğer (*)	86,271	50,040
Toplam	**788,956**	**567,254**

(*) Diğer kalemi başlıca cari dönemde 27,573 TL (31 Aralık 2018 – 13,780 TL) dava karşılığı, 6,500 TL (31 Aralık 2018 – 6,500 TL) gider karşılığı, 51,035 TL (31 Aralık 2018 – 29,760 TL) diğer karşılığına ilişkin tutardır.

KUVEYT TÜRK KATILIM BANKASI ANONİM ŞİRKETİ
31 ARALIK 2019 TARİHİNDE SONA EREN HESAP DÖNEMİNE AİT KONSOLİDE OLMAYAN FİNANSAL TABLOLARA İLİŞKİN AÇIKLAMA VE DİPNOTLAR
(Tutarlar aksi belirtilmedikçe Bin Türk Lirası (TL) olarak ifade edilmiştir.)

2.7.3 Çalışan hakları karşılığına ilişkin bilgiler:

Bilançodaki çalışan hakları karşılığı, 115,461 TL (31 Aralık 2018 - 86,381 TL) kıdem tazminatı yükümlülüklerini, 712 TL (31 Aralık 2018 – 585 TL) hesaplanan izin ücretlerini, 109,912 TL (31 Aralık 2018 – 86,617 TL) performans primi karşılığını ve 63,437 TL (31 Aralık 2018 - 44,014 TL) emeklilik ikramiye ödeme karşılığını, 12,231 TL (31 Aralık 2018 - 10,869 TL) komite ücretleri karşılığını ve 196 TL (31 Aralık 2018 – 175 TL) ise diğer ücretler karşılığını içermektedir.

Türk İş Kanunu'na göre, Banka bir senesini doldurmuş olan ve zorunlu sebeplerden dolayı ilişkisi kesilen, emekli olan, emeklilik hakkı kazanan, askere çağrılan veya vefat eden personeli için kıdem tazminatı ödemekle mükelleftir.

Ödenecek tazminat her hizmet yılı için bir aylık maaş kadardır ve bu tutar 6,379,86 TL (tam TL tutardır) (31 Aralık 2018 – 5,434.42 TL (tam TL tutardır)) ile sınırlandırılmıştır. Kıdem tazminatı yükümlülüğü yasal olarak herhangi bir fonlamaya tabi değildir ve herhangi bir fonlama şartı bulunmamaktadır.

Kıdem tazminatı karşılığı çalışanların emekliliği halinde Banka'nın ödemesi gerekecek muhtemel yükümlülüğün bugünkü değeri hesaplanarak ayrılmaktadır. "TMS 19" işletmenin yükümlülüklerinin hesaplanabilmesi için aktüeryal değerleme yöntemlerinin kullanımını gerekli kılmaktadır. Bu bağlamda, toplam yükümlülüklerin hesaplanmasında aşağıdaki aktüeryel varsayımlar kullanılmıştır.

	Cari Dönem	**Önceki Dönem**
İskonto oranı (%)	12.10	16.30
Faiz oranı (%)	8.00	12.00
Maaş artış oranı (%)	25.00	13.00

Kıdem tazminatı yükümlülüğünün hareket tablosu aşağıdaki gibidir:

	Cari Dönem	**Önceki Dönem**
Önceki dönem sonu bakiyesi	86,381	83,942
Yıl içinde ayrılan karşılık	30,613	23,362
Yıl içinde ödenen	(7,319)	(17,064)
Aktüeryal kayıp	5,786	(3,859)
Dönem sonu bakiyesi	**115,461**	**86,381**

2.8. Vergi borcuna ilişkin açıklamalar:

2.8.1. Cari vergi borcuna ilişkin açıklamalar:

2.8.1.1. Vergi karşılığına ilişkin bilgiler: 224,425 TL (31 Aralık 2018 – 175,685 TL)

KUVEYT TÜRK KATILIM BANKASI ANONİM ŞİRKETİ
31 ARALIK 2019 TARİHİNDE SONA EREN HESAP DÖNEMİNE AİT KONSOLİDE OLMAYAN FİNANSAL TABLOLARA İLİŞKİN AÇIKLAMA VE DİPNOTLAR
(Tutarlar aksi belirtilmedikçe Bin Türk Lirası (TL) olarak ifade edilmiştir.)

2.8.1.2. Ödenecek vergilere ilişkin bilgiler:

	Cari Dönem	Önceki Dönem
Menkul sermaye iradı vergisi	39,489	21,252
Gayrimenkul sermaye iradı vergisi	1,796	1,569
BSMV	29,327	32,461
Kambiyo Muameleleri Vergisi	4,532	-
Ödenecek katma değer vergisi	2,663	1,904
Ücretlerden kesilen gelir vergisi	12,624	9,675
Diğer	4,058	1,130
Toplam	**94,489**	**67,991**

2.8.1.3. Primlere ilişkin bilgiler (*):

	Cari Dönem	Önceki Dönem
Sosyal Sigorta Primleri-Personel	7,430	5,640
Sosyal Sigorta Primleri-İşveren	8,000	6,075
İşsizlik Sigortası-Personel	532	404
İşsizlik Sigortası–İşveren	1,263	952
Diğer	-	-
Toplam	**17,225**	**13,071**

(*) Bilançoda Diğer Yükümlülükler/Muhtelif Borçlar içerisinde yer almaktadır.

2.8.1.4. Ertelenmiş vergi borcuna ilişkin açıklama:

Yoktur (31 Aralık 2018 - yoktur).

2.9. Satış amaçlı elde tutulan ve durdurulan faaliyetlere ilişkin duran varlık borçları hakkında bilgiler:

Yoktur (31 Aralık 2018 - Yoktur).

2.10. Sermaye benzeri kredilere ilişkin bilgiler :

	Cari dönem		Cari dönem	
	TP	YP	TP	YP
Yurt İçi Bankalardan	-	-	-	-
Yurt İçi Diğer Kuruluşlardan	-	-	-	-
Yurt Dışı Bankalardan	-	-	-	-
Yurt Dışı Diğer Kuruluşlardar	-	3,380,983	-	1,901,210
Toplam	**-**	**3,380,983**	**-**	**1,901,210**

2.11. Özkaynaklara ilişkin bilgiler :

2.11.1. Ödenmiş sermayenin gösterimi:

	Cari Dönem	Önceki Dönem
Hisse senedi karşılığı	4,000,000	3,500,000
İmtiyazlı hisse senedi karşılığı	-	-
Geri alınan hisse tutarı (*)	(4,234)	(2,678)
Toplam	**3,995,766**	**3,497,322**

(*) Banka'nın sermaye artışında taahhüt edilen sermayeden ortağın rüçhan hakkını kullanmaması sonucu kendi hissesini iktisap etmesini ifade etmektedir.

KUVEYT TÜRK KATILIM BANKASI ANONİM ŞİRKETİ
31 ARALIK 2019 TARİHİNDE SONA EREN HESAP DÖNEMİNE AİT KONSOLİDE OLMAYAN FİNANSAL TABLOLARA İLİŞKİN AÇIKLAMA VE DİPNOTLAR
(Tutarlar aksi belirtilmedikçe Bin Türk Lirası (TL) olarak ifade edilmiştir.)

2.11.2 Ödenmiş sermaye tutarı, bankada kayıtlı sermaye sisteminin uygulanıp uygulanmadığı hususunun açıklanması ve bu sistem uygulanıyor ise kayıtlı sermaye tavanı: Banka, kayıtlı sermaye sistemini uygulamamaktadır.

2.11.3 Cari dönem içinde yapılan sermaye artırımları ve kaynakları ile arttırılan sermaye payına ilişkin diğer bilgiler:

Artırım Tarihi	Artırım Tutarı	İç Kaynaklar	Artırıma Konu Edilen Kar Yedekleri
03-Nis-19	500,000	-	500,000

2.11.4 Cari dönem içinde sermaye yedeklerinden sermayeye ilave edilen kısma ilişkin bilgiler:

Yoktur.

2.11.5 Banka'nın gelirleri, karlılığı ve likiditesine ilişkin geçmiş dönem göstergeleri ile bu göstergelerdeki belirsizlikler dikkate alınarak yapılacak öngörülerin, özkaynak üzerindeki tahmini etkileri :

Banka'nın cari ve önceki dönem göstergelerini dikkate alarak yapılacak değerlendirmeye göre, net kar payı ve komisyon gelirlerine bakıldığında operasyonel faaliyetlerini karlı bir şekilde sürdürdüğü anlaşılmaktadır.

2.11.6 Sermayeyi temsil eden hisse senetlerine tanınan imtiyazlara ilişkin özet bilgiler :

Yoktur (31 Aralık 2018 - Yoktur).

2.11.7 Menkul değerler değer artış fonuna ilişkin aşağıdaki bilgiler açıklanır:

	Cari Dönem		Önceki Dönem	
	TP	YP	TP	YP
İştirakler, Bağlı Ortaklıklar ve Birlikte Kontrol Edilen Ortaklıklardan (İş Ortaklıklarından)	-	-	-	-
Değerleme Farkı(*)	136,954	82,154	(37,105)	(51,432)
Kur Farkı	-	-	-	-
Toplam	**136,954**	**82,154**	**(37,105)**	**(51,432)**

(*) Bilançoda Gerçeğe uygun değer farkı diğer kapsamlı gelire yansıtılan finansal varlıklar altında "Devlet Borçlanma Senetleri" ve "Diğer Menkul Değerler" satırlarında sınıflanan Kira Sertifikalarının vergi etkisi de dikkate alınarak hesaplanmış değerleme farkıdır.

2.12 Azınlık paylarına ilişkin açıklamalar:

Yoktur (31 Aralık 2018 - Yoktur).

KUVEYT TÜRK KATILIM BANKASI ANONİM ŞİRKETİ
31 ARALIK 2019 TARİHİNDE SONA EREN HESAP DÖNEMİNE AİT KONSOLİDE OLMAYAN FİNANSAL TABLOLARA İLİŞKİN AÇIKLAMA VE DİPNOTLAR
(Tutarlar aksi belirtilmedikçe Bin Türk Lirası (TL) olarak ifade edilmiştir.)

3. Nazım Hesaplara İlişkin Açıklama ve Dipnotlar

3.1 Nazım hesaplarda yer alan yükümlülüklere ilişkin açıklamalar:

3.1.1 Gayri kabili rücu nitelikteki kredi taahhütlerinin türü ve miktarı : Kredi kartı harcama limiti taahhütleri, 31 Aralık 2019 tarihi itibarıyla 2,656,398 TL (31 Aralık 2018 - 1,858,018 TL); çekler için ödeme taahhütleri 1,305,235 TL'dir (31 Aralık 2018 - 1,136,474 TL)

3.1.2 Aşağıdakiler dahil bilanço dışı kalemlerden kaynaklanan muhtemel zararların ve taahhütlerin yapısı ve tutarı :

3.1.2.1 Garantileri banka aval ve kabulleri ve mali garanti yerine geçen teminatlar ve diğer akreditifler dahil gayrinakdi krediler:

Banka'nın 31 Aralık 2019 tarihi itibarıyla toplam 10,006,666 TL (31 Aralık 2018 - 10,389,398 TL) tutarında teminat mektubu; 55,035 TL (31 Aralık 2018 - 74,098 TL) tutarında kabul kredileri ve 1,374,009 TL (31 Aralık 2018 - 1,079,876 TL) tutarında akreditifler sebebiyle garanti ve kefaletleri bulunmaktadır. Ayrıca 465,592 TL (31 Aralık 2018 - 324,718 TL) tutarında diğer garanti ve kefalatleri bulunmaktadır.

3.1.2.2 Kesin teminatlar, geçici teminatlar, kefaletler ve benzeri işlemler :

3.1.2.1 maddesinde açıklananların haricinde yoktur.

3.1.3 Gayrinakdi kredilerin toplam tutarı:

	Cari Dönem	Önceki Dönem
Nakit kredi teminine yönelik olarak açılan gayrinakdi krediler	-	-
Bir yıl veya daha az süreli asıl vadeli	-	-
Bir yıldan daha uzun süreli asıl vadeli	-	-
Diğer gayrinakdi krediler	11,901,302	11,868,090
Toplam	**11,901,302**	**11,868,090**

KUVEYT TÜRK KATILIM BANKASI ANONİM ŞİRKETİ
31 ARALIK 2019 TARİHİNDE SONA EREN HESAP DÖNEMİNE AİT KONSOLİDE OLMAYAN FİNANSAL TABLOLARA İLİŞKİN AÇIKLAMA VE DİPNOTLAR
(Tutarlar aksi belirtilmedikçe Bin Türk Lirası (TL) olarak ifade edilmiştir.)

3.1.4. Gayrinakdi krediler hesabı içinde sektör bazında risk yoğunlaşması hakkında bilgi:

	Cari Dönem			
	TP	%	YP	%
Tarım	**68,479**	**0.99**	**51,421**	**1.04**
Çiftçilik ve Hayvancılık	38,634	0.56	35,958	0.72
Ormancılık	29,622	0.43	15,463	0.31
Balıkçılık	223	0.00	-	-
Sanayi	**1,270,772**	**18.31**	**1,171,799**	**23.61**
Madencilik ve Taşocakçılığı	297,536	4.29	328,922	6.63
İmalat Sanayi	658,204	9.49	809,325	16.31
Elektrik, Gaz, Su	315,032	4.54	33,552	0.68
İnşaat	**2,694,124**	**38.83**	**1,231,633**	**24.82**
Hizmetler	**2,174,574**	**31.34**	**1,624,067**	**32.72**
Toptan ve Perakende Ticaret	1,137,190	16.39	733,830	14.79
Otel ve Lokanta Hizmetleri	117,951	1.70	19,622	0.40
Ulaştırma ve Haberleşme	482,266	6.95	529,429	10.67
Mali Kuruluşlar	19,270	0.28	248,354	5.00
Gayrimenkul ve Kira Hizmetleri	22,379	0.32	9,874	0.20
Serbest Meslek Hizmetleri	267	0.00	-	-
Eğitim Hizmetleri	37,913	0.55	2,523	0.05
Sağlık ve Sosyal Hizmetler	357,338	5.15	80,435	1.62
Diğer	**730,490**	**10.53**	**883,943**	**17.81**
Toplam	**6,938,439**	**100.00**	**4,962,863**	**100.00**

	Önceki Dönem			
	TP	%	YP	%
Tarım	**59,926**	**0.93**	**5,316**	**0.10**
Çiftçilik ve Hayvancılık	33,396	0.52	2,812	0.05
Ormancılık	26,530	0.41	2,504	0.05
Balıkçılık	-	-	-	-
Sanayi	**1,217,028**	**18.97**	**843,763**	**15.48**
Madencilik ve Taşocakçılığı	259,085	4.04	258,253	4.74
İmalat Sanayi	551,993	8.60	560,254	10.28
Elektrik, Gaz, Su	405,950	6.33	25,256	0.46
İnşaat	**2,661,157**	**41.47**	**1,225,516**	**22.48**
Hizmetler	**1,798,834**	**28.03**	**2,241,769**	**41.12**
Toptan ve Perakende Ticaret	862,869	13.45	602,006	11.04
Otel ve Lokanta Hizmetleri	96,061	1.50	80,239	1.47
Ulaştırma ve Haberleşme	454,742	7.09	1,157,055	21.22
Mali Kuruluşlar	19,596	0.31	274,267	5.03
Gayrimenkul ve Kira Hizmetleri	24,755	0.39	7,644	0.14
Serbest Meslek Hizmetleri	107	0.00	-	-
Eğitim Hizmetleri	34,881	0.54	8,732	0.16
Sağlık ve Sosyal Hizmetler	305,823	4.77	111,826	2.05
Diğer	**679,688**	**10.59**	**1,135,093**	**20.82**
Toplam	**6,416,633**	**100.00**	**5,451,457**	**100.00**

KUVEYT TÜRK KATILIM BANKASI ANONİM ŞİRKETİ
31 ARALIK 2019 TARİHİNDE SONA EREN HESAP DÖNEMİNE AİT KONSOLİDE OLMAYAN FİNANSAL TABLOLARA İLİŞKİN AÇIKLAMA VE DİPNOTLAR
(Tutarlar aksi belirtilmedikçe Bin Türk Lirası (TL) olarak ifade edilmiştir.)

3.1.5. I ve II'nci grupta sınıflandırılan gayrinakdi kredilere ilişkin bilgiler :

Cari Dönem	**I. Grup**		**II. Grup**	
	TP	**YP**	**TP**	**YP**
Teminat Mektupları	6,301,493	3,382,925	290,549	31,699
Aval ve Kabul Kredileri	8,296	46,489	250	-
Akreditifler	7,481	1,327,653	3,086	35,789
Cirolar	-	-	-	-
Menkul Kıymet İhracında Satın Alma Garantilerimizden	-	-	-	-
Faktoring Garantilerinden	-	-	-	-
Diğer Garanti ve Kefaletler	326,920	138,308	364	-
Toplam	**6,644,190**	**4,895,375**	**294,249**	**67,488**

Önceki Dönem	**I. Grup**		**II. Grup**	
	TP	**YP**	**TP**	**YP**
Teminat Mektupları	5,976,533	4,162,862	230,353	19,650
Aval ve Kabul Kredileri	17,516	56,582	-	-
Akreditifler	10,720	1,044,004	792	24,360
Cirolar	-	-	-	-
Menkul Kıymet İhracında Satın Alma Garantilerimizden	-	-	-	-
Faktoring Garantilerinden	-	-	-	-
Diğer Garanti ve Kefaletler	180,196	143,999	523	-
Toplam	**6,184,965**	**5,407,447**	**231,668**	**44,010**

3.2. Türev işlemlere ilişkin açıklamalar:

	Amaçlarına göre türev işlemler
	Cari dönem
Alım satım amaçlı işlemlerin türleri	
Döviz ile ilgili türev işlemler (I):	**55,226,604**
Vadeli döviz alım satım işlemleri	**1,754,813**
Swap para alım satım işlemleri	**53,471,791**
Futures para işlemleri	**-**
Para alım satım opsiyonları	**-**
Kar Payı ile ilgili türev işlemler (II):	**-**
Vadeli kar payı sözleşmesi alım satım işlemleri	**-**
Swap kar payı alım satım işlemleri	**-**
Kar payı alım satım opsiyonları	**-**
Futures kar payı alım satım işlemleri	**-**
Diğer alım-satım amaçlı türev işlemler (III)	**30,696**
A.Toplam alım satım amaçlı türev işlemler (I+II+III)	**55,257,300**
	-
Riskten korunma amaçlı türev işlem türleri	**-**
Gerçeğe uygun değer değişikliği riskinden korunma amaçlı	**-**
Nakit akış riskinden korunma amaçlı	**2,451,906**
YP üzerinden yapılan iştirak yatırımları riskinden korunma amaçlı	**-**
B. Toplam riskten korunma amaçlı türev işlemler	**2,451,906**
Türev işlemler toplamı (A+B)	**57,709,206**

KUVEYT TÜRK KATILIM BANKASI ANONİM ŞİRKETİ
31 ARALIK 2019 TARİHİNDE SONA EREN HESAP DÖNEMİNE AİT KONSOLİDE OLMAYAN FİNANSAL TABLOLARA İLİŞKİN AÇIKLAMA VE DİPNOTLAR
(Tutarlar aksi belirtilmedikçe Bin Türk Lirası (TL) olarak ifade edilmiştir.)

	Amaçlarına göre türev işlemler
	Önceki dönem
Alım satım amaçlı işlemlerin türleri	
Döviz ile ilgili türev işlemler (I):	**21,215,164**
Vadeli döviz alım satım işlemleri	**2,408,123**
Swap para alım satım işlemleri	**18,807,041**
Futures para işlemleri	**-**
Para alım satım opsiyonları	**-**
Kar Payı ile ilgili türev işlemler (II):	**-**
Vadeli kar payı sözleşmesi alım satım işlemleri	**-**
Swap kar payı alım satım işlemleri	**-**
Kar payı alım satım opsiyonları	**-**
Futures kar payı alım satım işlemleri	**-**
Diğer alım-satım amaçlı türev işlemler (III)	**3,121**
A.Toplam alım satım amaçlı türev işlemler (I+II+III)	**21,218,285**
	-
Riskten korunma amaçlı türev işlem türleri	**-**
Gerçeğe uygun değer değişikliği riskinden korunma amaçlı	**-**
Nakit akış riskinden korunma amaçlı	**2,165,533**
YP üzerinden yapılan iştirak yatırımları riskinden korunma amaçlı	**-**
B. Toplam riskten korunma amaçlı türev işlemler	**2,165,533**
Türev işlemler toplamı (A+B)	**23,383,818**

Banka piyasadaki beklentileri ve nakit akış durumuna göre kısa vadeli döviz alım satım işlemlerine girmektedir. Söz konusu işlemler genellikle kısa vadeli olup dövize karşı döviz ve dövize karşı Türk Lirası satım sözleşmelerinden oluşmaktadır. 31 Aralık 2019 tarihi itibariyle Banka TL, ABD Doları, Avro, İngiliz Sterlini ve Malezya Ringgiti para birimleri cinsinden girdiği sözleşmelerde 8,040,623 TL, 3,247,425,000 ABD Doları, 44,093,000 Avro, 500,000 İngiliz Sterlini ve 800,000,000 Malezya Ringgiti alım taahhüdüne karşılık; 235,975 TL, 1,361,961,000 ABD Doları, 3,031,269,000 Avro, 515,000 İngiliz Sterlini ve 25,360,000 Ruble satım taahhüdünde bulunmuştur. (31 Aralık 2018 tarihi itibariyle Banka TL, ABD Doları, Avro, İngiliz Sterlini ve Malezya Ringgiti para birimleri cinsinden girdiği sözleşmelerde 633,559 TL, 1,709,657,000 ABD Doları, 57,831,000 Avro, 10,039,000 İngiliz Sterlini ve 800,000,000 Malezya Ringgiti alım taahhüdüne karşılık; 304,995 TL, 399,261,000 ABD Doları, 1,545,406,000 Avro ve 89,000 İngiliz Sterlini satım taahhüdünde bulunmuştur).

3.3. Kredi türevlerine ve bunlardan dolayı maruz kalınan risklere ilişkin açıklamalar:

Bulunmamaktadır.

3.4. Koşullu borçlar ve varlıklara ilişkin açıklamalar:

Gerçek ve tüzel kişi müşterilerin tahsis edilen tutarı her an kullanabilme imkânına sahip olmadığı limit tahsislerinin izlendiği "Cayılabilir Kredi Tahsisi Taahhütleri" hesabında bulunan cayılabilir yabancı para kredi tahsis taahhütleri, Banka'nın 21 Haziran 2011 tarih ve 1117 no'lu yönetim kurulu kararınca Türk Lirası'na çevrilmiş olup, bu tarihten itibaren Türk Lirası olarak takip edilmektedir.

3.5. Başkaları nam ve hesabına verilen hizmetlere ilişkin açıklamalar :

Bulunmamaktadır.

KUVEYT TÜRK KATILIM BANKASI ANONİM ŞİRKETİ
31 ARALIK 2019 TARİHİNDE SONA EREN HESAP DÖNEMİNE AİT KONSOLİDE OLMAYAN FİNANSAL TABLOLARA İLİŞKİN AÇIKLAMA VE DİPNOTLAR
(Tutarlar aksi belirtilmedikçe Bin Türk Lirası (TL) olarak ifade edilmiştir.)

3.6. Banka'nın uluslararası derecelendirme kuruluşlarına yaptırmış oldukları derecelendirmeye ilişkin özet bilgiler

Fitch Rating's Ekim 2018	Notlar
Yabancı para cinsinden uzun vadeli derecelendirme notu	B+
Yabancı para cinsinden kısa vadeli derecelendirme notu	B
Yerel para cinsinden uzun vadeli derecelendirme notu	BB-
Yerel para cinsinden kısa vadeli derecelendirme notu	B
Destek Derecelendirmesi	4

4. Gelir Tablosuna İlişkin Açıklama ve Dipnotlar

4.1 Kar payı gelirlerine ilişkin bilgiler:

4.1.1 Kredilerden alınan kar payı gelirlerine ilişkin bilgiler:

	Cari Dönem		Önceki Dönem	
	TP	YP	TP	YP
Kredilerden alınan kar payı	**5,264,646**	**747,837**	**4,637,242**	**416,666**
Kısa vadeli kredilerden	1,466,189	120,151	1,405,131	63,591
Orta ve uzun vadeli kredilerden	3,763,974	627,302	3,204,900	353,075
Takipteki alacaklardan alınan kar payı	34,483	384	27,211	-
Kaynak kul. destekleme fonundan alınan primler	-	-	-	-

4.1.2 Bankalardan alınan kar payı gelirlerine ilişkin bilgiler:

	Cari Dönem		Önceki Dönem	
	TP	YP	TP	YP
TC Merkez Bankasından	-	-	-	-
Yurtiçi Bankalardan	300	-	-	-
Yurtdışı Bankalardan	78,818	169,191	21,392	146,934
Yurtdışı Merkez ve Şubelerden	-	1,245	-	746
Toplam	**79,118**	**170,436**	**21,392**	**147,680**

KUVEYT TÜRK KATILIM BANKASI ANONİM ŞİRKETİ
31 ARALIK 2019 TARİHİNDE SONA EREN HESAP DÖNEMİNE AİT KONSOLİDE OLMAYAN FİNANSAL TABLOLARA İLİŞKİN AÇIKLAMA VE DİPNOTLAR
(Tutarlar aksi belirtilmedikçe Bin Türk Lirası (TL) olarak ifade edilmiştir.)

4.1.3 Menkul değerlerden alınan kar paylarına ilişkin bilgiler:

Banka'nın aktifinde yer alan menkul değerlerden dönem itibarıyla 800,637 TL kar payı alınmıştır (1 Ocak-31 Aralık 2018 – 416,738 TL).

4.1.4 İştirak ve bağlı ortaklıklardan alınan kar payı gelirine ilişkin bilgiler :

	Cari Dönem	Önceki Dönem
İştirak ve bağlı ortaklıklardan alınan kar payları	8	189

4.2 Kullanılan kredilere verilen kar payına ilişkin bilgiler:

	Cari Dönem		Önceki Dönem	
	TP	YP	TP	YP
Bankalara	**16,893**	**22,934**	**9,620**	**33,946**
T.C. Merkez Bankasına	-	-	-	-
Yurt İçi Bankalara	16,893	9,997	5,128	10,449
Yurt Dışı Bankalara	-	12,937	4,492	23,497
Yurt Dışı Merkez ve Şubelere	-	-	-	-
Diğer Kuruluşlara	312,931	519,231	249,419	525,717
Toplam	**329,824**	**542,165**	**259,039**	**559,663**

4.2.1 İştirakler ve bağlı ortaklıklara verilen kar payı giderlerine ilişkin bilgiler:

	Cari Dönem	Önceki Dönem
İştirak ve bağlı ortaklıklara verilen kar payları	436,910	472,655

4.2.2 İhraç edilen menkul kıymetlere verilen kar paylarına ilişkin bilgiler:

Yoktur (1 Ocak-31 Aralık 2018- Yoktur).

4.3 Temettü gelirlerine ilişkin açıklamalar:

	Cari Dönem	Önceki Dönem
Alım Satım Amaçlı Finansal Varlıklardan	-	-
Gerçeğe Uygun Değer Farkı Kâr veya Zarara Yansıtılan FV	-	-
Satılmaya Hazır Finansal Varlıklardan	-	-
Diğer	2,841	1,273
Toplam	**2,841**	**1,273**

KUVEYT TÜRK KATILIM BANKASI ANONİM ŞİRKETİ
31 ARALIK 2019 TARİHİNDE SONA EREN HESAP DÖNEMİNE AİT KONSOLİDE OLMAYAN FİNANSAL TABLOLARA İLİŞKİN AÇIKLAMA VE DİPNOTLAR
(Tutarlar aksi belirtilmedikçe Bin Türk Lirası (TL) olarak ifade edilmiştir.)

4.4 Katılma hesaplarına ödenen kar paylarının vade yapısına göre gösterimi:

Cari Dönem	Katılma hesapları							
Hesap adı	1 aya kadar	3 aya kadar	6 aya kadar	9 aya kadar	1 yıla kadar	1 yıldan uzun	Birikimli katılma hesabı	Toplam
Türk parası								
Özel cari hesap ve katılma hesapları aracılığı ile bankalardan toplanan fonlar	-	219	-	-	-	-	-	219
Gerçek kişilerin ticari olmayan katılma hs.	825,585	1,288,963	75,265	-	46,544	54,866	2,676	2,293,899
Resmi kuruluş katılma hs.	29	107	44	-	8	-	-	188
Ticari kuruluş katılma hs.	58,721	145,072	14,944	-	2,063	1,719	-	222,519
Diğer kuruluş katılma hs.	6,951	13,437	1,748	-	409	194	-	22,739
Toplam	**891,286**	**1,447,798**	**92,001**	**-**	**49,024**	**56,779**	**2,676**	**2,539,564**
Yabancı para								
Bankalar	60	2,352	-	-	-	-	-	2,412
Gerçek kişilerin ticari olmayan katılma hs.	113,282	194,735	28,191	-	17,894	17,748	61	371,911
Resmi kuruluş katılma hs.	-	14	-	-	-	-	-	14
Ticari kuruluş katılma hs.	10,126	61,996	2,902	-	299	269	-	75,592
Diğer kuruluş katılma hs.	876	9,161	88	-	135	-	-	10,260
Kıymetli maden katılma hs.	18,747	17,513	2,005	-	933	-	-	39,198
Toplam	**143,091**	**285,771**	**33,186**	**-**	**19,261**	**18,017**	**61**	**499,387**
Genel toplam	**1,034,377**	**1,733,569**	**125,187**	**-**	**68,285**	**74,796**	**2,737**	**3,038,951**

Önceki Dönem	Katılma hesapları							
Hesap adı	1 aya kadar	3 aya kadar	6 aya kadar	9 aya kadar	1 yıla kadar	1 yıldan uzun	Birikimli katılma hesabı	Toplam
Türk parası								
Özel cari hesap ve katılma hesapları aracılığı ile bankalardan toplanan fonlar	-	-	-	-	-	-	-	-
Gerçek kişilerin ticari olmayan katılma hs.	514,291	814,295	52,342	-	27,382	28,968	1,665	1,438,943
Resmi kuruluş katılma hs.	652	2,303	-	-	2	-	-	2,957
Ticari kuruluş katılma hs.	48,623	106,154	16,872	-	1,615	1,256	4	174,524
Diğer kuruluş katılma hs.	6,079	12,536	1,442	-	568	249	-	20,874
Toplam	**569,645**	**935,288**	**70,656**	**-**	**29,567**	**30,473**	**1,669**	**1,637,298**
Yabancı para								
Bankalar	58	1,361	-	-	-	-	-	1,419
Gerçek kişilerin ticari olmayan katılma hs.	77,496	138,578	26,884	-	13,454	8,576	23	265,011
Resmi kuruluş katılma hs.	-	-	-	-	-	-	-	-
Ticari kuruluş katılma hs.	9,697	43,151	3,587	-	4,473	91	4	61,003
Diğer kuruluş katılma hs.	1,932	4,848	398	-	4	-	-	7,182
Kıymetli maden katılma hs.	6,658	14,552	1,682	-	743	-	-	23,635
Toplam	**95,841**	**202,490**	**32,551**	**-**	**18,674**	**8,667**	**27**	**358,250**
Genel toplam	**665,486**	**1,137,778**	**103,207**	**-**	**48,241**	**39,140**	**1,696**	**1,995,548**

KUVEYT TÜRK KATILIM BANKASI ANONİM ŞİRKETİ
31 ARALIK 2019 TARİHİNDE SONA EREN HESAP DÖNEMİNE AİT KONSOLİDE OLMAYAN FİNANSAL TABLOLARA İLİŞKİN AÇIKLAMA VE DİPNOTLAR
(Tutarlar aksi belirtilmedikçe Bin Türk Lirası (TL) olarak ifade edilmiştir.)

4.5 Ticari kar/zarara ilişkin açıklamalar (Net):

	Cari Dönem	Önceki Dönem
Ticari kar/zarar (net)	**1,274,256**	**453,415**
Kar	**37,444,639**	**36,379,181**
Sermaye piyasası işlemleri karı	46,127	21,918
Türev finansal işlemlerden kar	2,782,732	1,904,099
Kambiyo işlemlerinden kar	34,615,780	34,453,164
Zarar (-)	**(36,170,383)**	**(35,925,766)**
Sermaye piyasası işlemleri zararı	(14,011)	(11,677)
Türev finansal işlemlerden zarar	(2,317,562)	(1,765,998)
Kambiyo işlemlerinden zarar	(33,838,810)	(34,148,091)

4.6 Diğer faaliyet gelirlerine ilişkin açıklamalar:

Diğer faaliyet gelirlerinin detayları aşağıda sunulmaktadır. Diğer faaliyet gelirleri içerisinde yeni gelişmeleri içeren ve Banka'nın gelirlerini önemli ölçüde etkileyen olağandışı kalemler yoktur.

	Cari Dönem	Önceki Dönem
Önceki yıllarda ayrılan karşılıklardan gelirler	702,646	537,782
Aktiflerin satışından elde edilen gelirler	70,497	38,166
Kira sertifikası kapsamında satışı yapılan gayrimenkullerden elde edilen gelirler	-	71,861
Kiralama gelirleri	3,050	2,587
Diğer gelirler	7,126	6,120
Toplam	**783,319**	**656,516**

4.7 Bankaların kredi alacaklarına ilişkin beklenen zarar karşılıkları:

	Cari Dönem(*)	Önceki Dönem
Beklenen Kredi Zararı Karşılıkları	**2,615,137**	**1,949,975**
12 Aylık Beklenen Zarar Karşılığı (Birinci Aşama)	166,017	591,962
Kredi Riskinde Önemli Artış (İkinci Aşama)	387,889	699,199
Temerrüt (Üçüncü Aşama)	2,061,231	658,814
Menkul Değerler Değer Düşme Giderleri	**611**	**1,042**
Gerçeğe Uygun Değer Farkı Kar veya Zarara Yansıtılan Finansal Varlıklar	611	979
Gerçeğe Uygun Değer Farkı Diğer Kapsamlı Gelire Yansıtılan Varlıklar	-	63
İştirakler, Bağlı Ortaklıklar ve Birlikte Kontrol Edilen Ortaklıklar Değer Düşüş Karşılıkları	**-**	**-**
İştirakler	-	-
Bağlı Ortaklıklar	-	-
Birlikte Kontrol Edilen Ortaklıklar	-	-
Diğer (**)	**57,293**	**26,343**
Toplam	**2,673,041**	**1,977,360**

(*) Gelir Tablosunda "Diğer Karşılık Giderleri" satırında yer alan karşılıkları da içermektedir.
(**) Karşılıklar yönetmeliğine göre, katılma hesaplarına dağıtılacak kardan ayrılabilen serbest karşılıkları içermektedir.

KUVEYT TÜRK KATILIM BANKASI ANONİM ŞİRKETİ
31 ARALIK 2019 TARİHİNDE SONA EREN HESAP DÖNEMİNE AİT KONSOLİDE OLMAYAN FİNANSAL TABLOLARA İLİŞKİN AÇIKLAMA VE DİPNOTLAR
(Tutarlar aksi belirtilmedikçe Bin Türk Lirası (TL) olarak ifade edilmiştir.)

4.8 Diğer faaliyet giderlerine ilişkin bilgiler:

	Cari Dönem	Önceki Dönem
Personel giderleri (*)	1,003,321	787,200
Kıdem tazminatı karşılığı (*)	23,294	16,090
Maddi duran varlık amortisman giderleri	184,078	61,603
Maddi duran varlık değer düşüş karşılığı	-	-
Maddi olmayan duran varlık amortisman giderleri	39,551	56,303
Elden çıkarılacak kıymetler amortisman giderleri	-	-
Diğer işletme giderleri	**355,280**	**364,315**
Faaliyet kiralama giderleri	2,318	133,416
Bakım ve onarım giderleri	94,239	42,690
Reklam ve ilan giderleri	45,280	31,863
Haberleşme giderleri	51,485	39,908
Isınma aydınlatma ve su giderleri	26,717	18,354
Temizlik giderleri	6,765	5,737
Taşıt aracı giderleri	9,901	8,184
Kırtasiye giderleri	9,481	8,810
Diğer giderler	109,094	75,353
Aktiflerin satışından doğan zararlar	1,125	3,829
Mevduat sigortası gideri	179,892	102,283
Diğer	150,385	113,500
Toplam	**1,936,926**	**1,505,123**

(*) Gelir Tablosunda "Personel Giderleri" olarak sunulan kalemi ifade etmektedir.

4.9 Sürdürülen faaliyetler ile durdurulan faaliyetler vergi öncesi kar/zarara ilişkin açıklamalar:

Banka'nın vergi öncesi karı bir önceki yıla göre %25,68 oranında artış göstererek 1,415,267 TL (1 Ocak-31 Aralık 2018- 1,126,057 TL) olarak gerçekleşmiştir. Vergi öncesi karının 3,495,911 TL'lik (1 Ocak-31 Aralık 2018 – 3,147,790 TL) kısmı net kar payı gelirlerinden 468,907 TL'si (1 Ocak-31 Aralık 2018 – 349,546 TL) ise net ücret ve komisyon gelirlerinden oluşmaktadır. Diğer faaliyet giderlerinin toplamı ise 910,311'dir (1 Ocak-31 Aralık 2018 – 701,833 TL).

4.10 Sürdürülen faaliyetler ile durdurulan faaliyetler vergi karşılığına ilişkin açıklamalar:

Banka'nın dönem içerisinde 401,181 TL (1 Ocak-31 Aralık 2018 – 454,141 TL) tutarında cari dönem vergi karşılığı gideri, 194,309 TL (1 Ocak-31 Aralık 2018 – 26,837 TL) tutarında ertelenmiş vergi geliri ve 290,061 TL (1 Ocak-31 Aralık 2018 – 224,733 TL) tutarında ertelenmiş vergi gideri oluşmuştur.

4.11 Sürdürülen faaliyetler ile durdurulan faaliyetler dönem net kar/zararına ilişkin açıklama:

Vergi sonrası faaliyet kar/zararı içinde durdurulan faaliyetlerden kaynaklanan kar/zarar yoktur.

4.12 Net dönem kar/zararına ilişkin açıklamalar:

4.12.1 Olağan bankacılık işlemlerinden kaynaklanan gelir ve gider kalemlerinin niteliği, boyutu ve tekrarlanma oranının açıklanması Banka'nın dönem içindeki performansının anlaşılması için gerekli ise, bu kalemlerin niteliği ve tutarı:
31 Aralık 2019 tarihi itibarıyla sona eren hesap dönemi içinde gelir kalemleri içerisinde net kar payı geliri 3,495,911 TL (1 Ocak-31 Aralık 2018 – 3,147,790 TL). Net ücret ve komisyon gelirleri 468,907 TL (1 Ocak-31 Aralık 2018 – 349,546 TL) ile yer almaktadır.

4.12.2 Finansal tablo kalemlerine ilişkin olarak yapılan bir tahmindeki değişikliğin kar zarara etkisi, daha sonraki dönemleri de etkilemesi olasılığı varsa, o dönemleri de kapsayacak şekilde etkisi:

Yoktur (1 Ocak-31 Aralık 2018 – Yoktur).

4.12.3 Azınlık paylarına ait kar/zarar:
Yoktur (31 Aralık 2018 – Yoktur).

KUVEYT TÜRK KATILIM BANKASI ANONİM ŞİRKETİ
31 ARALIK 2019 TARİHİNDE SONA EREN HESAP DÖNEMİNE AİT KONSOLİDE OLMAYAN FİNANSAL TABLOLARA İLİŞKİN AÇIKLAMA VE DİPNOTLAR
(Tutarlar aksi belirtilmedikçe Bin Türk Lirası (TL) olarak ifade edilmiştir.)

4.13 Gelir tablosunda yer alan diğer kalemlerin, gelir tablosu toplamının %10'unu aşması halinde bu kalemlerin en az %20'sini oluşturan alt hesaplar:

31 Aralık 2019 tarihi itibarıyla 625,196 TL (1 Ocak-31 Aralık 2018 – 426,031 TL) tutarındaki diğer alınan ücret ve komisyonların 197,886 TL'si (1 Ocak-31 Aralık 2018 – 123,244 TL) kredi kartı ücret ve komisyonlarından ve 142,735 TL'si üye işyeri POS işlem komisyonlarından (1 Ocak-31 Aralık 2018 – 91,787 TL) oluşmaktadır.

31 Aralık 2019 tarihi itibarıyla 300,791 TL (1 Ocak-31 Aralık 2018 – 199,917 TL) tutarındaki diğer verilen ücret ve komisyonların; 167,123 TL'si (1 Ocak-31 Aralık 2018 – 107,446 TL) POS komisyonları ve kurulum giderlerinden, 26,590 TL'si (1 Ocak-31 Aralık 2018 – 18,792 TL) kredi kartları için ödenen ücret ve komisyonlardan oluşmaktadır.

5. Özkaynak Değişim Tablosuna İlişkin Açıklama ve Dipnotlar

5.1. Bilanço tarihinden sonra ancak finansal tabloların ilanından önce bildirim yapılmış kâr payları tutarı bulunmamaktadır.
Kar payı dağıtımına Genel Kurul toplantısında karar verilecek olup, Genel Kurul, ekli finansal tabloların kesinleştiği tarih itibariyle henüz yapılmamıştır.

5.2. Banka, cari dönemde 29 Mart 2019 tarihli Genel Kurul kararı ile Yönetim Kurulu üyelerine 6,546 TL temettü ödemesi gerçekleştirmiştir. Ayrıca aynı Genel Kurul'da 44,145 TL tutarında yasal yedek, 247,260 TL tutarında olağanüstü yedek, 72,180 TL tutarında diğer yedek akçe ayırmış ve 500,000 TL'yi sermaye olarak eklemiştir.

6. Nakit Akış Tablosuna İlişkin Açıklama ve Dipnotlar

6.1. Nakit ve nakde eşdeğer varlıklara ilişkin bilgiler:

6.1.1. Nakit ve nakde eşdeğer varlıkları oluşturan unsurlar, bu unsurların belirlenmesinde kullanılan muhasebe politikası:

Kasa, efektif deposu, yoldaki paralar ve satın alınan banka çekleri ile T.C. Merkez Bankası dahil bankalardaki vadesiz mevduat "Nakit" olarak; orijinal vadesi üç aydan kısa olan bankalar arası para piyasası plasmanları ve bankalardaki vadeli depolar ile menkul kıymetlere yapılan yatırımlar "Nakde eşdeğer varlık" olarak tanımlanmaktadır.

6.1.1.1. Dönem başındaki nakit ve nakde eşdeğer varlıklar:

	Cari dönem
Nakit	**6,680,124**
Kasa, efektif deposu ve diğer	882,566
Bankalardaki vadesiz mevduat	5,797,558
Nakde eşdeğer varlıklar	-
Bankalararası para piyasası	-
Bankalardaki vadeli depo	-
Menkul kıymetler	-
Toplam nakit ve nakde eşdeğer varlık	**6,680,124**

	Önceki dönem
Nakit	**4,078,048**
Kasa, efektif deposu ve diğer	606,825
Bankalardaki vadesiz mevduat	3,471,223
Nakde eşdeğer varlıklar	-
Bankalararası para piyasası	-
Bankalardaki vadeli depo	-
Menkul kıymetler	-
Toplam nakit ve nakde eşdeğer varlık	**4,078,048**

KUVEYT TÜRK KATILIM BANKASI ANONİM ŞİRKETİ
31 ARALIK 2019 TARİHİNDE SONA EREN HESAP DÖNEMİNE AİT KONSOLİDE OLMAYAN FİNANSAL TABLOLARA İLİŞKİN AÇIKLAMA VE DİPNOTLAR
(Tutarlar aksi belirtilmedikçe Bin Türk Lirası (TL) olarak ifade edilmiştir.)

6.1.1.2. Dönem sonunaki nakit ve nakde eşdeğer varlıklar:

	Cari dönem
Nakit	**18,893,086**
Kasa, efektif deposu ve diğer	18,893,086
Bankalardaki mevduat (3 aya kadar)	-
Nakde eşdeğer varlıklar	-
Bankalararası para piyasası	-
Bankalardaki vadeli depo	-
Menkul kıymetler	-
Toplam nakit ve nakde eşdeğer varlık	**18,893,086**

	Önceki dönem
Nakit	**6,680,124**
Kasa, efektif deposu ve diğer	882,566
Bankalardaki mevduat (3 aya kadar)	5,797,558
Nakde eşdeğer varlıklar	-
Bankalararası para piyasası	-
Bankalardaki vadeli depo	-
Menkul kıymetler	-
Toplam nakit ve nakde eşdeğer varlık	**6,680,124**

6.2. Banka'nın elinde bulunan ancak, yasal sınırlamalar veya diğer nedenlerle Banka'nın serbest kullanımında olmayan nakit ve nakde eşdeğer varlık mevcuduna ilişkin bilgi:

Yoktur (31 Aralık 2018 – Yoktur).

6.3. Nakit akım tablosunda yer alan diğer kalemlerine ilişkin açıklamalar:

"Bankacılık faaliyet konusu aktif ve pasiflerdeki değişim öncesi faaliyet kârı" içinde yer alan (2,716,681) TL (1 Ocak-31 Aralık 2018 – (1,040,318) TL) tutarındaki "Diğer" kalemi, esas olarak verilen ücret ve komisyonlardan, donuk alacaklardan tahsilatlar hariç diğer faaliyet gelirlerinden ve personel giderleri hariç diğer faaliyet giderlerinden oluşmaktadır.

"Bankacılık faaliyetleri konusu varlık ve yükümlülüklerdeki değişim" içinde yer alan 4,572,294 TL (1 Ocak-31 Aralık 2018 – 906,746 TL) tutarındaki "Diğer borçlarda net artış/azalış" kalemi diğer yükümlülükler, karşılıklar ve ödenecek vergi, resim, harç ve primlerdeki değişimlerden oluşmaktadır.

"Bankacılık faaliyetleri konusu varlık ve pasiflerde değişim" içinde yer alan 261,964 TL (1 Ocak-31 Aralık 2018 – (2,882,112) TL) tutarındaki "Diğer aktiflerdeki net artış/azalış" kalemi, esas olarak vergi varlığı ve diğer aktiflerdeki değişimlerinden oluşmaktadır.

6.4. Döviz kurundaki değişimin nakit ve nakde eşdeğer varlıklar üzerindeki etkisi:

Döviz kurundaki değişimin nakit ve nakde eşdeğer varlıklar üzerindeki etkisi 31 Aralık 2019 tarihi itibariyle yaklaşık 1,688,034 TL (31 Aralık 2018 – (66,621) TL) olarak hesaplanmıştır. Döviz kurunun nakit ve nakde eşdeğer varlıklar üzerindeki etkisi, nakdin giriş tarihi ile bilanço tarihi arasındaki kur farkının ilgili nakit tutar ile çarpılması suretiyle hesaplanmaktadır.

KUVEYT TÜRK KATILIM BANKASI ANONİM ŞİRKETİ
31 ARALIK 2019 TARİHİNDE SONA EREN HESAP DÖNEMİNE AİT KONSOLİDE OLMAYAN FİNANSAL TABLOLARA İLİŞKİN AÇIKLAMA VE DİPNOTLAR
(Tutarlar aksi belirtilmedikçe Bin Türk Lirası (TL) olarak ifade edilmiştir.)

7. Banka'nın dahil olduğu risk grubu ile ilgili açıklamalar:

7.1 Banka'nın dahil olduğu risk grubuna ilişkin işlemlerin hacmi, dönem sonunda sonuçlanmamış kredi ve toplanan fonlar ile döneme ilişkin gelir ve giderler:

Cari dönem:

Banka'nın dahil olduğu risk grubu (*)	İştirak, bağlı ortaklıklar ve birlikte kontrol edilen ortaklıklar (iş ortaklıkları)		Bankanın doğrudan ve dolaylı ortaklıkları		Risk grubuna dahil olan diğer gerçek ve tüzel kişiler	
	Nakdi	G.Nakdi	Nakdi	G.Nakdi	Nakdi	G.Nakdi
Krediler ve diğer alacaklar						
Dönem Başı Bakiyesi	121,040	19,092	1,034	398	204,988	520
Dönem Sonu Bakiyesi	178,601	18,527	1,868	7,206	780,512	723
Alınan kar payı ve komisyon gelirleri	-	8	145	-	10,066	1,531

(*) 5411 Sayılı Bankacılık Kanunu'nun 49 uncu maddesinin 2 nci fıkrasında tanımlanmıştır.

Önceki dönem:

Banka'nın dahil olduğu risk grubu (*)	İştirak, bağlı ortaklıklar ve birlikte kontrol edilen ortaklıklar (iş ortaklıkları)		Banka'nın doğrudan ve dolaylı ortaklıkları		Risk grubuna dahil olan diğer gerçek ve tüzel kişiler	
	Nakdi	G.Nakdi	Nakdi	G.Nakdi	Nakdi	G.Nakdi
Krediler ve diğer alacaklar						
Dönem Başı Bakiyesi	19	1,253	1,030	786	150,924	917
Dönem Sonu Bakiyesi	121,040	19,092	1,034	398	204,988	520
Alınan kar payı ve komisyon gelirleri	71	118	73	11	18,440	4

(*) 5411 Sayılı Bankacılık Kanunu'nun 49'uncu maddesinin 2'nci fıkrasında tanımlanmıştır.

KUVEYT TÜRK KATILIM BANKASI ANONİM ŞİRKETİ
31 ARALIK 2019 TARİHİNDE SONA EREN HESAP DÖNEMİNE AİT KONSOLİDE OLMAYAN FİNANSAL TABLOLARA İLİŞKİN AÇIKLAMA VE DİPNOTLAR
(Tutarlar aksi belirtilmedikçe Bin Türk Lirası (TL) olarak ifade edilmiştir.)

7.2 Banka'nın dahil olduğu risk grubuna ait Özel Cari ve Katılma hesaplarına ilişkin bilgiler:

Banka'nın dahil olduğu risk grubu (*)	İştirak, bağlı ortaklıklar ve birlikte kontrol edilen ortaklıklar (iş ortaklıkları)		Banka'nın doğrudan ve dolaylı ortaklıkları		Risk grubuna dahil olan diğer gerçek ve tüzel kişiler	
	Cari Dönem	Önceki Dönem	Cari Dönem	Önceki Dönem	Cari Dönem	Önceki Dönem
Özel. cari ve katılma hesapları						
Dönem Başı Bakiyesi	62,800	33,887	35,032	60,187	255,239	417,813
Dönem Sonu Bakiyesi	181,714	62,800	151,321	35,032	390,698	255,239
Katılma hesapları kar payı gideri	5,943	2,087	2,281	3,682	38,300	30,709

(*) 5411 Sayılı Bankacılık Kanunu'nun 49'uncu maddesinin 2'nci fıkrasında tanımlanmıştır.

7.3 Banka'nın dahil olduğu risk grubu ile yaptığı vadeli işlemler ile opsiyon sözleşmeleri ile benzeri diğer sözleşmelere ilişkin bilgiler:

Banka'nın dahil olduğu risk grubu (*)	İştirak, bağlı ortaklıklar ve birlikte kontrol edilen ortaklıklar (iş ortaklıkları)		Bankanın doğrudan ve dolaylı ortaklıkları		Risk grubuna dahil olan diğer gerçek ve tüzel kişiler	
	Cari Dönem	Önceki Dönem	Cari Dönem	Önceki Dönem	Cari Dönem	Önceki Dönem
Gerçeğe Uygun Değer Farkı Kâr veya Zarara Yansıtılan İşlemler:						
Dönem Başı Bakiyesi	259,035	40,710	287,483	-	-	-
Dönem Sonu Bakiyesi	75,460	259,035	528,933	287,483	-	-
Toplam Kar/(Zarar)	265	991	(35)	-	-	-
Riskten Korunma Amaçlı İşlemler:	-	-	-	-	-	-
Dönem Başı Bakiyesi	-	-	-	-	-	-
Dönem Sonu Bakiyesi	-	-	-	-	-	-
Toplam Kar/(Zarar)	-	-	-	-	-	-

7.4 Banka'nın dahil olduğu risk grubundan alınan kredilere ilişkin bilgiler:

Banka'nın dahil olduğu risk grubu (*)	İştirak, bağlı ortaklıklar ve birlikte kontrol edilen ortaklıklar (iş ortaklıkları)		Bankanın doğrudan ve dolaylı ortaklıkları		Risk grubuna dahil olan diğer gerçek ve tüzel kişiler	
	Cari Dönem	Önceki Dönem	Cari Dönem	Önceki Dönem	Cari Dönem	Önceki Dönem
Alınan Krediler						
Dönem Başı Bakiyesi	5,646,443	7,063,526	802,108	2,175,759	-	-
Dönem Sonu Bakiyesi	8,324,759	5,646,443	68,696	802,108	-	-
Ödenen kar payı gideri	430,967	470,568	41,221	84,426	-	-

7.5 Üst Yönetime sağlanan faydalara ilişkin bilgiler:

1 Ocak-31 Aralık 2019 döneminde Banka üst yönetimine 38,220 TL (1 Ocak-31 Aralık 2018 – 29,823 TL) tutarında ödeme yapılmıştır.

KUVEYT TÜRK KATILIM BANKASI ANONİM ŞİRKETİ
31 ARALIK 2019 TARİHİNDE SONA EREN HESAP DÖNEMİNE AİT KONSOLİDE OLMAYAN FİNANSAL TABLOLARA İLİŞKİN AÇIKLAMA VE DİPNOTLAR
(Tutarlar aksi belirtilmedikçe Bin Türk Lirası (TL) olarak ifade edilmiştir.)

8. Banka'nın yurtiçi, yurtdışı, kıyı bankacılığı bölgelerindeki şubeleri ile yurtdışı temsilciliklerine ilişkin bilgiler

8.1. Banka'nın yurtiçi ve yurtdışı şube ve temsilciliklerine ilişkin bilgiler:

	Sayı	**Çalışan Sayısı**			
Yurtiçi şube (*)	430	4,120			
			Bulunduğu Ülke		
Yurtdışı temsilcilikler				**Aktif toplamı (Bin TL)**	**Yasal Sermaye (USD)**
Yurtdışı Banka	1	108	Almanya	3,582,256	74,954,179
Kıyı Bnk. Blg. Şubeler	1	3	Bahreyn	7,323,517	
Yurtdışı şube					

(*) Yurtiçi Şube çalışan sayısında Genel Müdürlük, Operasyon Merkezi ve Bölge Müdürlükleri'nde çalışan personel sayısı dahil edilmemiştir.
(**) Bahreyn Şubemiz, Bahreyn Merkez Bankası tarafından kontrol edilmekte olup, 31.12.2019 itibarıyla Aktif Toplamı 7,323,517 Türk Lirasıdır.

8.2. Banka'nın yurtiçinde ve yurtdışında şube veya temsilcilik açması, kapatması, organizasyonunu önemli ölçüde değiştirmesine ilişkin açıklamalargökhanyılmaz

Banka, 2019 yılı içerisinde yurtiçinde 16 adet (2018 – 17 adet) şube açmıştır. Banka, 2019 yılı içerisinde yurtiçinde 1 adet (2018 – 1 adet) şubesini kapatmıştır.

9. Bilanço sonrası hususlara ilişkin olarak açıklanması gereken hususlar

Banka, KT Kira Sertifikaları Varlık Kiralama A.Ş. üzerinden 15 Ocak 2020 tarihinde 400,000 bin TL nominal değerli, 91 gün vadeli %9.12 maliyetli sukuk ihraç etmiştir.

Banka, KT Kira Sertifikaları Varlık Kiralama A.Ş. üzerinden 29 Ocak 2020 tarihinde 75,000 bin TL nominal değerli, 91 gün vadeli %8.38 maliyetli sukuk ihraç etmiştir.

Banka, 10 Ekim 2019 tarihli alınan Yönetim Kurulu kararı çerçevesinde Neova Sigorta Anonim Şirketi'nin ortaklık paylarından; Turkapital Holding B.S.C.C.'nin % 53 oranındaki, First Takaful Insurance Company K.S.C.'nin % 35 oranındaki ve KFH Takaful Insurance Company (K.S.C.C.) 'nin % 5 oranındaki hisselerinin devrine ilişkin hisse devir satış sözleşmeleri 5 Şubat 2020 tarihi itibarıyla imzalamıştır. İlgili Kamu Kurumları nezdinde izin süreçlerinin tamamlanması sonrası pay devir işlemleri gerçekleşmiş olacaktır.

KUVEYT TÜRK KATILIM BANKASI ANONİM ŞİRKETİ
31 ARALIK 2019 TARİHİNDE SONA EREN HESAP DÖNEMİNE AİT KONSOLİDE OLMAYAN FİNANSAL TABLOLARA İLİŞKİN AÇIKLAMA VE DİPNOTLAR
(Tutarlar aksi belirtilmedikçe Bin Türk Lirası (TL) olarak ifade edilmiştir.)

ALTINCI BÖLÜM

DİĞER AÇIKLAMALAR

1. **Bilançoyu önemli ölçüde etkileyen ya da bilançonun açık yorumlanabilir ve anlaşılabilir olması açısından açıklanması gerekli olan diğer hususlar :** Yoktur.

YEDİNCİ BÖLÜM

BAĞIMSIZ SINIRLI DENETİM RAPORU

1. **Bağımsız sınırlı denetim raporuna ilişkin açıklamalar**

Banka'nın kamuya açıklanan konsolide olmayan finansal tablo ve dipnotları Güney Bağımsız Denetim ve Serbest Muhasebeci Mali Müşavirlik A.Ş. (A Member Firm of Ernst & Young Global Limited) tarafından bağımsız denetime tabi tutulmuş olup, 12 Şubat 2020 tarihli bağımsız denetim raporu konsolide olmayan finansal tabloların önünde sunulmuştur.

2. **Bağımsız denetçi tarafından hazırlanan açıklama ve dipnotlar :** Yoktur.

KUVEYT TÜRK KATILIM BANKASI A.Ş.

1 OCAK-31 ARALIK 2019 HESAP DÖNEMİNE AİT BAĞIMSIZ DENETİM RAPORU, KONSOLİDE FİNANSAL TABLOLAR VE FİNANSAL TABLOLARA İLİŞKİN DİPNOTLAR

BAĞIMSIZ DENETÇİ RAPORU

Kuveyt Türk Katılım Bankası Anonim Şirketi Genel Kurulu'na

A) Konsolide Finansal Tabloların Bağımsız Denetimi

1) Görüş

Kuveyt Türk Katılım Bankası Anonim Şirketi'nin ("Banka") ve konsolidasyona tabi ortaklarının (hep birlikte "Grup" olarak anılacaktır) 31 Aralık 2019 tarihli konsolide finansal durum tablosu ile aynı tarihte sona eren hesap dönemine ait; konsolide kar veya zarar ve diğer kapsamlı gelir tablosu, konsolide özkaynak değişim tablosu ve konsolide nakit akış tablosu ile önemli muhasebe politikalarının özeti de dâhil olmak üzere finansal tablo dipnotlarından oluşan konsolide finansal tablolarını denetlemiş bulunuyoruz.

Görüşümüze göre, ilişikteki konsolide finansal tablolar, Grup'un 31 Aralık 2019 tarihi itibarıyla konsolide finansal durumunu ve aynı tarihte sona eren hesap dönemine ait konsolide finansal performansını ve konsolide nakit akışlarını, 1 Kasım 2006 tarihli ve 26333 sayılı Resmi Gazete'de yayımlanan "Bankaların Muhasebe Uygulamalarına ve Belgelerin Saklanmasına İlişkin Usul ve Esaslar Hakkında Yönetmelik" ve Bankacılık Düzenleme ve Denetleme Kurulu tarafından bankaların hesap ve kayıt düzenine ilişkin yayımlanan diğer düzenlemeler ile Bankacılık Düzenleme ve Denetleme Kurumu ("BDDK") genelge ve açıklamaları ve bunlar ile düzenlenmeyen konularda Türkiye Finansal Raporlama Standartları ("TFRS") hükümlerini içeren; "BDDK Muhasebe ve Finansal Raporlama Mevzuatı" na uygun olarak tüm önemli yönleriyle gerçeğe uygun bir biçimde sunmaktadır.

2) Görüşün Dayanağı

Yaptığımız bağımsız denetim, BDDK tarafından 2 Nisan 2015 tarihli 29314 sayılı Resmi Gazete'de yayımlanan "Bankaların Bağımsız Denetimi Hakkında Yönetmelik" ("BDDK Denetim Yönetmeliği") ve Kamu Gözetimi, Muhasebe ve Denetim Standartları Kurumu ("KGK") tarafından yayımlanan Türkiye Denetim Standartlarının bir parçası olan Bağımsız Denetim Standartlarına ("BDS") uygun olarak yürütülmüştür. Bu Standartlar kapsamındaki sorumluluklarımız, raporumuzun Bağımsız Denetçinin Finansal Tabloların Bağımsız Denetimine İlişkin Sorumlulukları bölümünde ayrıntılı bir şekilde açıklanmıştır. KGK tarafından yayımlanan Bağımsız Denetçiler için Etik Kurallar ("Etik Kurallar") ile finansal tabloların bağımsız denetimiyle ilgili mevzuatta yer alan etik hükümlere uygun olarak Banka'dan bağımsız olduğumuzu beyan ederiz. Etik Kurallar ve mevzuat kapsamındaki etiğe ilişkin diğer sorumluluklar da tarafımızca yerine getirilmiştir. Bağımsız denetim sırasında elde ettiğimiz bağımsız denetim kanıtlarının, görüşümüzün oluşturulması için yeterli ve uygun bir dayanak oluşturduğuna inanıyoruz.

3) Kilit Denetim Konuları

Kilit denetim konuları, mesleki muhakememize göre cari döneme ait finansal tabloların bağımsız denetiminde en çok önem arz eden konulardır. Kilit denetim konuları, bir bütün olarak finansal tabloların bağımsız denetimi çerçevesinde ve finansal tablolara ilişkin görüşümüzün oluşturulmasında ele alınmış olup, bu konular hakkında ayrı bir görüş bildirmiyoruz.

Kilit Denetim Konusu	Kilit denetim konusunun denetimde nasıl ele alındığı
TFRS 9 "Finansal Araçlar" Standardının finansal tablolara etkisi ve finansal varlıklara ilişkin değer düşüklüğünün finansal tablolara alınması ve ilgili önemli açıklamalar	
Üçüncü bölüm 1.5'de açıklandığı üzere Grup, finansal varlıklar için beklenen kredi zararlarını TFRS 9 ''Finansal Araçlar'' standardına göre hesaplamaktadır. Tarafımızca TFRS 9 finansal varlıklara ilişkin değer düşüş karşılığının kilit denetim konusu olarak değerlendirilme sebepleri: ▪ TFRS 9 beklenen kredi zararları hesaplamasına tabi olan bilanço içi ve bilanço dışı finansal varlıkların finansal tablolar açısından önemli bakiye oluşturması ▪ TFRS 9 uygulamalarının karmaşık ve kapsamlı olması ▪ TFRS 9 standardı uyarınca, finansal araçların sınıflandırılmasının Grup'un kullandığı iş modeline ve sözleşmeye bağlı nakit akışlarının özelliklerine göre yapılması ve bu iş modelinin belirlenmesinde ve karmaşık sözleşmelerin nakit akış özelliklerinin tespitinde önemli yargılar kullanılabilmesi ▪ Beklenen kredi zararlarının hesaplanması için yönetim tarafından oluşturulan politikaların mevzuat ve diğer uygulamalara gerekliliklerinin uygunluğuna ilişkin riskler taşıması ▪ TFRS 9 süreçlerindeki kontrol ortamının karmaşık ve yoğun olması ▪ Beklenen kredi zararlarında kullanılan tahmin ve varsayımların yeni, önemli ve karmaşık olması ve ▪ TFRS 9'un kapsamlı ve karmaşık açıklama gerekliliklerdir.	Mevcut denetim prosedürlerimizin yanı sıra denetim prosedürlerimiz: ▪ Uygulanan muhasebe politikalarının TFRS 9'a, Grup'un geçmiş performansına, yerel ve global uygulamalara uygunluğunun değerlendirilmesi ▪ Beklenen kredi zararlarının hesaplanabilmesi için oluşturulan veya yeniden düzenlenen süreçler, sistemler, ve kontrollerin Bilgi Sistemleri ve Süreç Denetimi uzmanları tarafından incelenmesi ve test edilmesi ▪ Yönetim tarafından belirlenen anahtar muhakemeler ve tahminler ile beklenen zarar hesaplamasında kullanılan yöntemler, muhakemeler ve veri kaynaklarının makul olup olmadığının ve uygunluğunun, standart gereklilikleri, sektör ve global uygulamalar gözetilerek değerlendirilmesi ▪ Finansal varlıkların sadece anapara ve anapara bakiyesine ilişkin faiz ödemelerini içeren sözleşmeye bağlı nakit akışlarına yol açan sözleşmelerin belirlenmesinde kullanılan kriterlerin örneklem yoluyla test edilmesi ve Grup iş modeline uygunluğunun incelenmesi ▪ Beklenen kredi zararlarının hesaplanması sürecinde belirlenen kredi riskindeki önemli artış, temerrüt tanımı, yeniden yapılandırma tanımı, temerrüt olasılığı, temerrüt halinde kayıp, temerrüt tutarı ve makro-ekonomik değişkenler ile ilgili temel ve önemli tahminlerin ve varsayımların finansal risk yönetimi uzmanları tarafından Grup'un geçmiş performansına, mevzuata ve gelecek ile ilgili tahmin yapılan diğer süreçlerine uygunluğunun değerlendirilmesi ile örneklem yoluyla seçilen kredi dosyalarının incelenmesi ▪ Beklenen kredi zararlarının hesaplanması sürecinde kullanılan bilgi setlerinin doğruluğu ve tamlığının değerlendirilmesi ▪ Beklenen kredi zararları hesaplamasının matematiksel doğrulamasının örneklem yoluyla detaylı test edilmesi ▪ Uzman görüşüne dayanan münferit değerlendirme yapılan finansal varlıklar için kullanılan varsayım ve tahminlerin değerlendirilmesini ▪ Model süreci sonrasında yapılan veya yapılması gereken güncellenmelerin gerekliliğinin ve doğruluğunun değerlendirilmesini ▪ TFRS 9 ile ilgili açıklamaların denetlenmesini içermektedir.

Türev Finansal Araçlar	
Beşinci bölüm 1.2 ve 2.2'de açıklandığı üzere, vadeli döviz alım ve satım işlemleri, para ve kar payı swap işlemleri ve diğer tüm türev finansal araçlar, bilançoda gerçeğe uygun değerleri üzerinden kayda alınmakla beraber, gerçeğe uygun değerleri sürekli yeniden değerlemeye tabi tutulmaktadır. Türev finansal araçların gerçeğe uygun değeri, en uygun piyasa verisinin seçilmesi ve belirli ürünler için değerleme tekniklerinin uygulanması yoluyla belirlenir. Söz konusu uygulamalarda kullanılan varsayımlar, tahminler ve yargılardaki öznellik nedeniyle, türev finansal araçlar tarafımızca bir kilit denetim konusu olarak değerlendirilmektedir.	Mevcut denetim prosedürlerimizin yanı sıra, denetim prosedürlerimiz, Grup yönetimi tarafından belirlenen gerçeğe uygun değerleme politikalarının incelenmesini, örneklem olarak seçilen türev finansal araçların gerçeğe uygun değer hesaplamalarının Kuruluşumuzla aynı denetim ağına bağlı olan bir başka Kuruluşun değerleme uzmanları tarafından kontrolünü, kullanılan varsayımların ve tahminlerin değerlendirilmesini ve gerçeğe uygun değerin belirlenmesi için uygulamada olan anahtar kontrollerin operasyonel etkinliğinin değerlendirilmesini ve test edilmesini içermektedir.

4) Diğer Husus

Grup'un 31 Aralık 2018 tarihi itibarıyla sona eren hesap dönemine ait konsolide finansal tablolarının tam kapsamlı denetimi başka bir bağımsız denetim şirketi tarafından gerçekleştirilmiş olup, söz konusu bağımsız denetim şirketi 7 Mart 2019 tarihli tam kapsamlı denetim raporunda olumlu görüş bildirmiştir.

5) Yönetimin ve Üst Yönetimden Sorumlu Olanların Finansal Tablolara İlişkin Sorumlulukları

Grup yönetimi; konsolide finansal tabloların BDDK Muhasebe ve Finansal Raporlama Mevzuatı'na uygun olarak hazırlanmasından, gerçeğe uygun bir biçimde sunumundan ve hata veya hile kaynaklı önemli yanlışlık içermeyecek şekilde hazırlanması için gerekli gördüğü iç kontrolden sorumludur.

Konsolide finansal tabloları hazırlarken yönetim; Grup'un sürekliliğini devam ettirme kabiliyetinin değerlendirilmesinden, gerektiğinde süreklilikle ilgili hususları açıklamaktan ve Grup'u tasfiye etme ya da ticari faaliyeti sona erdirme niyeti ya da mecburiyeti bulunmadığı sürece işletmenin sürekliliği esasını kullanmaktan sorumludur.

Üst yönetimden sorumlu olanlar, Grup'un finansal raporlama sürecinin gözetiminden sorumludur.

6) Bağımsız Denetçinin Finansal Tabloların Bağımsız Denetimine İlişkin Sorumlulukları

Bir bağımsız denetimde, biz bağımsız denetçilerin sorumlulukları şunlardır:

Amacımız, bir bütün olarak finansal tabloların hata veya hile kaynaklı önemli yanlışlık içerip içermediğine ilişkin makul güvence elde etmek ve görüşümüzü içeren bir bağımsız denetçi raporu düzenlemektir. BDS'lere ve BDDK Denetim Yönetmeliği'ne uygun olarak yürütülen bir bağımsız denetim sonucunda verilen makul güvence; yüksek bir güvence seviyesidir ancak, var olan önemli bir yanlışlığın her zaman tespit edileceğini garanti etmez. Yanlışlıklar hata veya hile kaynaklı olabilir. Yanlışlıkların, tek başına veya toplu olarak, finansal tablo kullanıcılarının bu tablolara istinaden alacakları ekonomik kararları etkilemesi makul ölçüde bekleniyorsa bu yanlışlıklar önemli olarak kabul edilir.

BDS'lere ve BDDK Denetim Yönetmeliği'ne uygun olarak yürütülen bağımsız denetimin gereği olarak, bağımsız denetim boyunca mesleki muhakememizi kullanmakta ve mesleki şüpheciliğimizi sürdürmekteyiz. Tarafımızca ayrıca:

- Konsolide finansal tablolardaki hata veya hile kaynaklı "önemli yanlışlık" riskleri belirlenmekte ve değerlendirilmekte; bu risklere karşılık veren denetim prosedürleri tasarlanmakta ve uygulanmakta ve görüşümüze dayanak teşkil edecek yeterli ve uygun denetim kanıtı elde edilmektedir. (Hile; muvazaa, sahtekârlık, kasıtlı ihmal, gerçeğe aykırı beyan veya iç kontrol ihlali fiillerini içerebildiğinden, hile kaynaklı önemli bir yanlışlığı tespit edememe riski, hata kaynaklı önemli bir yanlışlığı tespit edememe riskinden yüksektir.)

- Grup'un iç kontrolünün etkinliğine ilişkin bir görüş bildirmek amacıyla değil ama duruma uygun denetim prosedürlerini tasarlamak amacıyla denetimle ilgili iç kontrol değerlendirilmektedir.

- Yönetim tarafından kullanılan muhasebe politikalarının uygunluğu ile yapılan muhasebe tahminlerinin ve ilgili açıklamaların makul olup olmadığı değerlendirilmektedir.

- Elde edilen denetim kanıtlarına dayanarak, Grup'un sürekliliğini devam ettirme kabiliyetine ilişkin ciddi şüphe oluşturabilecek olay veya şartlarla ilgili önemli bir belirsizliğin mevcut olup olmadığı hakkında ve yönetimin işletmenin sürekliliği esasını kullanmasının uygunluğu hakkında sonuca varılmaktadır. Önemli bir belirsizliğin mevcut olduğu sonucuna varmamız hâlinde, raporumuzda, finansal tablolardaki ilgili açıklamalara dikkat çekmemiz ya da bu açıklamaların yetersiz olması durumunda olumlu görüş dışında bir görüş vermemiz gerekmektedir. Vardığımız sonuçlar, bağımsız denetçi raporu tarihine kadar elde edilen denetim kanıtlarına dayanmaktadır. Bununla birlikte, gelecekteki olay veya şartlar Grup'un sürekliliğini sona erdirebilir.

- Konsolide finansal tabloların, açıklamalar dâhil olmak üzere, genel sunumu, yapısı ve içeriği ile bu tabloların, temelini oluşturan işlem ve olayları gerçeğe uygun sunumu sağlayacak şekilde yansıtıp yansıtmadığı değerlendirilmektedir.

- Konsolide finansal tablolar hakkında görüş vermek amacıyla, Grup içerisindeki işletmelere veya faaliyet bölümlerine ilişkin finansal bilgiler hakkında yeterli ve uygun denetim kanıtı elde edilmektedir. Grup denetiminin yönlendirilmesinden, gözetiminden ve yürütülmesinden sorumluyuz. Verdiğimiz denetim görüşünden de tek başımıza sorumluyuz.

Diğer hususların yanı sıra, denetim sırasında tespit ettiğimiz önemli iç kontrol eksiklikleri dâhil olmak üzere, bağımsız denetimin planlanan kapsamı ve zamanlaması ile önemli denetim bulgularını üst yönetimden sorumlu olanlara bildirmekteyiz.

Bağımsızlığa ilişkin etik hükümlere uygunluk sağladığımızı üst yönetimden sorumlu olanlara bildirmiş bulunmaktayız. Ayrıca bağımsızlık üzerinde etkisi olduğu düşünülebilecek tüm ilişkiler ve diğer hususlar ile varsa, ilgili önlemleri üst yönetimden sorumlu olanlara iletmiş bulunmaktayız.

Üst yönetimden sorumlu olanlara bildirilen konular arasından, cari döneme ait konsolide finansal tabloların bağımsız denetiminde en çok önem arz eden konuları yani kilit denetim konularını belirlemekteyiz. Mevzuatın konunun kamuya açıklanmasına izin vermediği durumlarda veya konuyu kamuya açıklamanın doğuracağı olumsuz sonuçların, kamuya açıklamanın doğuracağı kamu yararını aşacağının makul şekilde beklendiği oldukça istisnai durumlarda, ilgili hususun bağımsız denetçi raporumuzda bildirilmemesine karar verebiliriz.

B) Mevzuattan Kaynaklanan Diğer Yükümlülükler

1) TTK'nın 402'nci maddesinin dördüncü fıkrası uyarınca Banka'nın 1 Ocak – 31 Aralık 2019 hesap döneminde defter tutma düzeninin, finansal tabloların, kanun ile Banka esas sözleşmesinin finansal raporlamaya ilişkin hükümlerine uygun olmadığına dair önemli bir hususa rastlanmamıştır.

2) TTK'nın 402'nci maddesinin dördüncü fıkrası uyarınca Yönetim Kurulu tarafımıza denetim kapsamında istenen açıklamaları yapmış ve talep edilen belgeleri vermiştir.

Bu bağımsız denetimi yürütüp sonuçlandıran sorumlu denetçi Emre Çelik'tir.

Güney Bağımsız Denetim ve Serbest Muhasebeci Mali Müşavirlik Anonim Şirketi
A member firm of Ernst & Young Global Limited

Emre Çelik, SMMM
Sorumlu Denetçi

28 Şubat 2020
İstanbul, Türkiye

İçindekiler

Birinci bölüm
Genel bilgiler

I.	Ana Ortaklık Banka'nın kuruluş tarihi, başlangıç statüsü, anılan statüde meydana gelen değişiklikleri ihtiva eden tarihçesi	275
II.	Ana Ortaklık Banka'nın sermaye yapısı, yönetim ve denetimini doğrudan veya dolaylı olarak tek başına veya birlikte elinde bulunduran ortakları, varsa bu hususlarda yıl içindeki değişiklikler ile dahil olduğu gruba ilişkin açıklama	275
III.	Ana Ortaklık Banka'nın yönetim kurulu başkan ve üyeleri, denetim komitesi üyeleri ile genel müdür ve yardımcılarının varsa Banka'da sahip oldukları paylara ve sorumluluk alanlarına ilişkin açıklamalar	275
IV.	Ana Ortaklık Banka'da nitelikli pay sahibi olan kişi ve kuruluşlara ilişkin açıklamalar	276
V.	Ana Ortaklık Banka'nın hizmet türü ve faaliyet alanlarını içeren özet bilgi	276
VI.	Ana ortaklık banka ile bağlı ortaklıkları arasında özkaynakların derhal transfer edilmesinin veya borçların geri ödenmesinin önünde mevcut veya muhtemel, fiili veya hukuki engeller	276

İkinci bölüm
Banka'nın konsolide finansal tabloları

I.	Konsolide bilanço (Finansal durum tablosu)	278
II.	Konsolide nazım hesaplar tablosu	280
III.	Konsolide gelir tablosu (Kar ve Zarar Cetveli)	281
IV.	Konsolide kar veya zarar ve diğer kapsamlı gelir tablosu	282
V.	Konsolide özkaynak değişim tablosu	283
VI.	Konsolide nakit akış tablosu	284
VII.	Ana ortaklık banka'ya ait kâr dağıtım tablosu	285

Üçüncü bölüm
Muhasebe politikaları

I.	Sunum esaslarına ilişkin açıklamalar	286
II.	Finansal araçların kullanım stratejisi ve yabancı para cinsinden işlemlere ilişkin açıklamalar	289
III.	İştirak ve bağlı ortaklıklara ilişkin bilgiler	289
IV.	Vadeli işlem ve opsiyon sözleşmeleri ile türev ürünlere ilişkin açıklamalar	290
V.	Kar payı gelir ve giderine ilişkin açıklamalar	290
VI.	Ücret ve komisyon gelir ve giderlerine ilişkin açıklamalar	291
VII.	Finansal varlıklara ilişkin açıklama ve dipnotlar	291
VIII.	Finansal araçların netleştirilmesine ilişkin açıklamalar	293
IX.	Satış ve geri alış anlaşmaları ve menkul değerlerin ödünç verilmesi işlemlerine ilişkin açıklamalar	293
X.	Satış amaçlı elde tutulan ve durdurulan faaliyetlere ilişkin duran varlıklar ile bu varlıklara ilişkin borçlar hakkında açıklamalar	293
XI.	Şerefiye ve diğer maddi olmayan duran varlıklara ilişkin açıklamalar	294
XII.	Maddi duran varlıklara ilişkin açıklamalar	294
XIII.	Kiralama işlemlerine ilişkin açıklamalar	295
XIV.	Karşılıklar ve koşullu yükümlülüklere ilişkin açıklamalar	297
XV.	Çalışanların haklarına ilişkin yükümlülüklere ilişkin açıklamalar	297
XVI.	Vergi uygulamalarına ilişkin açıklamalar	298
XVII.	Borçlanmalara ilişkin ilave açıklamalar	299
XVIII.	İhraç edilen hisse senetlerine ilişkin açıklamalar	299
XIX.	Aval ve kabullere ilişkin açıklamalar	299
XX.	Devlet teşviklerine ilişkin açıklamalar	299
XXI.	Raporlamanın bölümlemeye göre yapılmasına ilişkin açıklamalar	299
XXII.	Diğer hususlara ilişkin açıklamalar	299

Dördüncü bölüm
Grup'un Mali Bünyesine ve Risk Yönetimine İlişkin Bilgiler

I.	Konsolide özkaynaklara ilişkin açıklamalar	300
II.	Konsolide kredi riskine ilişkin açıklamalar	305
III.	Konsolide kur riskine ilişkin açıklamalar	318
IV.	Bankacılık hesaplarından kaynaklanan hisse senedi pozisyon riskine ilişkin açıklamalar	321
V.	Konsolide likidite riski yönetimi ve likidite karşılama oranına ilişkin açıklamalar	322
VI.	Konsolide kaldıraç oranına açıklamalar	328
VII.	Konsolide finansal varlık ve borçların gerçeğe uygun değeri ile gösterilmesine ilişkin açıklamalar	329
VIII.	Başkaları nam ve hesabına dayalı işlemler, inanca dayalı işlemlere ilişkin açıklamalar	329
IX.	Riskten korunma muhasebesi uygulamalarına ilişkin açıkalamalar	330
X.	Konsolide risk yönetimine ilişkin ilişkin açıklamalar	332
XI.	Menkul kıymetleştirme pozisyonları	347
XII.	Başkaları nam ve hesabına yapılan işlemler, inanca dayalı işlemler	347
XIII.	Piyasa riskiyle ilgili açıklanacak niteliksel bilgiler	347
XIV.	Konsolide faaliyet bölümlerine ilişkin açıklamalar	352

Beşinci bölüm
Konsolide finansal tablolara ilişkin açıklama ve dipnotlar

I.	Konsolide Bilançonun aktif hesaplarına ilişkin açıklama ve dipnotlar	354
II.	Konsolide Bilançonun pasif hesaplarına ilişkin açıklama ve dipnotlar	371
III.	Konsolide Nazım hesaplara ilişkin açıklama ve dipnotlar	379
IV.	Konsolide Gelir tablosuna ilişkin açıklama ve dipnotlar	388
V.	Konsolide Özkaynak değişim tablosuna ilişkin açıklama ve dipnotlar	388
VI.	Konsolide Nakit akış tablosuna ilişkin açıklama ve dipnotlar	388
VII.	Ana Ortaklık Banka'nın dahil olduğu risk grubuna ilişkin açıklamalar ve dipnotlar	390
VIII.	Grup'un yurtiçi, yurtdışı, kıyı bankacılığı bölgelerindeki şubeleri ile yurtdışı temsilciliklerine ilişkin bilgiler	391
IX.	Bilanço sonrası hususlara ilişkin olarak açıklanması gereken hususlar	391

Altıncı bölüm
Diğer açıklamalar

I.	Bilançoyu önemli ölçüde etkileyen ya da bilançonun açık, yorumlanabilir ve anlaşılabilir olması açısından açıklanması gerekli olan diğer hususlar	392

Yedinci bölüm
Bağımsız denetim raporu

I.	Bağımsız denetim raporuna ilişkin açıklamalar	392
II.	Bağımsız denetçi tarafından hazırlanan açıklama ve dipnotlar	392

KUVEYT TÜRK KATILIM BANKASI ANONİM ŞİRKETİ' NİN

31 ARALIK 2019 TARİHİ İTİBARIYLA HAZIRLANAN YIL SONU KONSOLİDE FİNANSAL RAPORU

Bankanın Yönetim Merkezinin Adresi : Büyükdere Cad. No:129/1 34394 Esentepe / İSTANBUL
Bankanın Telefon ve Fax Numaraları : 0212 354 11 11 - 0212 354 12 12
Bankanın İnternet Sayfası Adresi : www.kuveytturk.com.tr
İrtibat İçin Elektronik Posta Adresi : kuveytturk@kuveytturk.com.tr

Bankacılık Düzenleme ve Denetleme Kurumu tarafından düzenlenen "Bankalarca Kamuya Açıklanacak Finansal Tablolar ile Bunlara İlişkin Açıklama ve Dipnotlar Hakkında Tebliğe" göre hazırlanan yıl sonu konsolide finansal raporu aşağıda yer alan bölümlerden oluşmaktadır.

- ANA ORTAKLIK BANKA HAKKINDA GENEL BİLGİLER
- ANA ORTAKLIK BANKA'NIN KONSOLİDE FİNANSAL TABLOLARI
- İLGİLİ DÖNEMDE UYGULANAN MUHASEBE POLİTİKALARINA İLİŞKİN AÇIKLAMALAR
- KONSOLİDASYON KAPSAMINDAKİ GRUBUN MALİ BÜNYESİNE VE RİSK YÖNETİMİNE İLİŞKİN BİLGİLER
- KONSOLİDE FİNANSAL TABLOLARA İLİŞKİN AÇIKLAMA VE DİPNOTLAR
- DİĞER AÇIKLAMALAR
- BAĞIMSIZ DENETİM RAPORU

Bu yıllık konsolide finansal rapor çerçevesinde finansal tabloları konsolide edilen bağlı ortaklıklarımız, iştiraklerimiz ve birlikte kontrol edilen ortaklıklarımız aşağıdadır.

	Bağlı Ortaklıklar	İştirakler	Birlikte Kontrol Edilen Ortaklıklar
1.	KT Sukuk Varlık Kiralama A.Ş.		Katılım Emeklilik ve Hayat A.Ş.
2.	KT Kira Sertifikaları Varlık Kiralama A.Ş.		
3.	Körfez Gayrimenkul Yatırım Ortaklığı A.Ş.		
4.	KT Bank AG.		
5.	KT Portföy Yönetimi A.Ş.		

Bu raporda yer alan konsolide finansal tablolar ile bunlara ilişkin açıklama ve dipnotlar Bankaların Muhasebe Uygulamalarına ve Belgelerin Saklanmasına İlişkin Usul ve Esaslar Hakkında Yönetmelik, Türkiye Muhasebe Standartları, Türkiye Finansal Raporlama Standartları, bunlara ilişkin ek ve yorumlar ile Bankamız kayıtlarına uygun olarak, aksi belirtilmediği müddetçe bin Türk Lirası cinsinden hazırlanmış olup, bağımsız denetime tabi tutulmuş ve ilişikte sunulmuştur.

Hamad Abdulmohsen AL-MARZOUQ Yönetim Kurulu Başkanı	Ahmad S A A AL KHARJI Denetim Komitesi Başkanı	Nadir ALPASLAN Denetim Komitesi Üyesi

Mohamad AL-MIDANI Denetim Komitesi Üyesi	Ufuk UYAN Genel Müdür	Ahmet KARACA Mali İşler Genel Müdür Yardımcısı	İsmail Hakkı YEŞİLYURT Bütçe ve Yönetim Raporlama Müdürü

Bu finansal rapor ile ilgili olarak soruların iletilebileceği yetkili personele ilişkin bilgiler ;
Ad-Soyad/Unvan : İsmail Hakkı YEŞİLYURT / Bütçe ve Yönetim Raporlama Md.
Tel No : 0212 354 12 84
Fax No : 0212 354 11 03

KUVEYT TÜRK KATILIM BANKASI ANONİM ŞİRKETİ
31 ARALIK 2019 TARİHİ İTİBARIYLA KONSOLİDE FİNANSAL TABLOLARA İLİŞKİN AÇIKLAMA VE DİPNOTLAR

(Tutarlar aksi belirtilmedikçe Bin Türk Lirası (TL) olarak ifade edilmiştir.)

BİRİNCİ BÖLÜM
GENEL BİLGİLER

1. Ana Ortaklık Banka'nın kuruluş tarihi, başlangıç statüsü, anılan statüde meydana gelen değişiklikleri ihtiva eden tarihçesi:

Kuveyt Türk Katılım Bankası A.Ş. ("Banka") Türkiye Cumhuriyet Merkez Bankası'ndan alınan 28 Şubat 1989 tarihli izinle Kuveyt Türk Evkaf Finans Kurumu A.Ş. adıyla kurulmuş olup, faaliyetlerine 31 Mart 1989 tarihinde başlamıştır. 5411 Sayılı Bankacılık Kanunu'na uyum sağlanması amacıyla, Banka'nın 26 Nisan 2006 tarihli olağan genel kurul toplantısında onaylanmış olan ana sözleşme değişikliği ile unvan değişikliğine gidilmiş ve Banka'nın unvanı Kuveyt Türk Katılım Bankası A.Ş. olarak değiştirilmiştir. Ana faaliyet alanı, Banka'nın kendi sermayesine ilaveten yurt içinden ve dışından "Özel Cari Hesaplar" ve "Kar ve Zarara Katılma Hesapları" yolu ile fon toplayıp ekonomiye fon tahsis etmek, mevzuat çerçevesinde her türlü finansman faaliyetinde bulunmak, zirai, sınai ve ticari faaliyet ve hizmetlerle iştigal eden gerçek ve tüzel kişilerin yatırım faaliyetlerini teşvik etmek, bu faaliyetlere iştirak etmek ve müşterek teşebbüs ortaklıkları teşkil etmek ve bütün bu hizmet ve faaliyetleri faizsiz olarak yapmaktır.

Ana Ortaklık Banka ve konsolide edilen mali ortaklıklar birlikte "Grup" olarak adlandırılmıştır.

2. Ana Ortaklık Banka'nın sermaye yapısı, yönetim ve denetimini doğrudan veya dolaylı olarak tek başına veya birlikte elinde bulunduran ortakları, varsa bu hususlarda yıl içindeki değişiklikler ile dahil olduğu gruba ilişkin açıklama:

31 Aralık 2019 tarihi itibarıyla Ana Ortaklık Banka hisselerinin %62.24'ü Kuveyt'te mukim Kuwait Finance House'a, %18.72'si Vakıflar Genel Müdürlüğü Mazbut Vakıfları'na, %9.00'u Kuveyt'te mukim The Public Institution For Social Security'e ve %9.00'u Islamic Development Bank'a ait olup geriye kalan %1.04 oranındaki hisseler diğer gerçek ve tüzel kişilere aittir.

3. Ana Ortaklık Banka'nın yönetim kurulu başkan ve üyeleri, denetim komitesi üyeleri ile genel müdür ve yardımcılarının, varsa Banka'da sahip oldukları paylara ve sorumluluk alanlarına ilişkin açıklamalar:

İsim	Görevi	Göreve atanma tarihi	Denetim Komitesi görevi atanma tarihi	Denetim Komitesi görevi bitiş tarihi	Öğrenim durumu	Pay oranı
Hamad Abdulmohsen AL MARZOUQ	Y.K. Başkanı	25/06/2014			Yüksek Lisans	-
Dr. Adnan ERTEM	Y.K. Başkan Yardımcısı	10/10/2002	19/10/2010	24/12/2019	Doktora	-
Nadir ALPASLAN	Y.K. Üyesi ve Denetim Komitesi Üyesi	15/04/2011	24/12/2019		Lisans	-
Salah A E AL MUDHAF	Y.K. Üyesi	07/10/2019			Lisans	0.01%
Fawaz KH E AL SALEH	Y.K. Üyesi	20/10/2006			Lisans	-
Mazin S.A.S AL NAHEDH	Y.K. Üyesi	29/09/2015			Lisans	-
Mohamad Al-MİDANİ	Y.K. Üyesi ve Denetim Komitesi Üyesi	05/05/2015	15/05/2015		Yüksek Lisans	-
Ahmad S A A AL KHARJİ(*)	Y.K. Üyesi ve Denetim Komitesi Başkanı	26/03/2014	24/09/2014		Yüksek Lisans	-
Ufuk UYAN	Y.K. Üyesi ve Genel Müdür	10/05/1999			Yüksek Lisans	0.06%
Ahmet KARACA	Mali İşler Grubundan Sor. Gnl. Md. Yrd.	12/07/2006			Yüksek Lisans	0.00%
Ahmet Süleyman KARAKAYA	Kurumsal ve Ticari Bankacılıktan Sor. Gnl. Md. Yrd.	14/01/2003			Lisans	-
Bilal SAYIN	Krediler Grubundan Sor. Gnl. Md. Yrd.	20/08/2003			Lisans	0.00%
İrfan YILMAZ	Bankacılık Servis Grubundan Sor. Gnl. Md. Yrd.	27/10/2005			Lisans	0.02%
Dr. Ruşen Ahmet ALBAYRAK	Hazine ve Uluslararası Bankacılıktan Sor. Gnl. Md. Yrd.	05/05/2005			Doktora	0.01%
Nurettin KOLAÇ	Hukuk ve Risk Takip Grubundan Sor. Gnl. Md. Yrd.	20/04/2010			Lisans	0.00%
Aslan DEMİR	Stratejiden Sor. Gnl. Md. Yrd.	08/10/2012			Lisans	0.01%
Mehmet ORAL	Bireysel Bankacılık Grubundan Sor. Gnl. Md. Yrd.	01/10/2012			Lisans	0.00%
Abdurrahman DELİPOYRAZ	KOBİ Bankacılığından Sor. Gnl. Md. Yrd.	09/01/2015			Lisans	0.01%

(*) 26/01/2020 tarihli denetim kurulu toplantısında alınan kararla denetim komitesi başkanlığı görevine atanmıştır.

Ana Ortaklık Banka'nın Yönetim Kurulu Başkan ve Üyeleri, Denetim Kurulu Üyeleri, Genel Müdür ve Yardımcılarının Banka sermayesindeki pay oranı %0.12'dir (31 Aralık 2018 - %0.11).

KUVEYT TÜRK KATILIM BANKASI ANONİM ŞİRKETİ
31 ARALIK 2019 TARİHİ İTİBARIYLA KONSOLİDE FİNANSAL TABLOLARA İLİŞKİN AÇIKLAMA VE DİPNOTLAR
(Tutarlar aksi belirtilmedikçe Bin Türk Lirası (TL) olarak ifade edilmiştir.)

4. Ana Ortaklık Banka'da nitelikli pay sahibi olan kişi ve kuruluşlara ilişkin açıklamalar:

Ad soyad/Ticari ünvanı	Pay tutarları (Nominal)	Pay oranları	Ödenmiş paylar (Nominal)	Ödenmemiş paylar
Kuwait Finance House	2,489,651	62.24%	2,489,651	-
Vakıflar Genel Müdürlüğü Mazbut Vakıfları	748,771	18.72%	748,771	-
Toplam	**3,238,422**	**80.96%**	**3,238,422**	**-**

31 Aralık 2019 itibarıyla Ana Ortaklık Banka'nın ana ortağı Kuwait Finance House'un %51.95'i halka açık olup %24.08'i Kuwait Investment Authority'e, %10.48'i Public Authority for Minors Affairs Kuveyt kamu kuruluşuna aittir.

5. Ana Ortaklık Banka'nın hizmet türü ve faaliyet alanlarını içeren özet bilgi:

Ana Ortaklık Banka'nın faaliyet alanı, kurumsal bankacılık, uluslararası bankacılık hizmetleri, bireysel bankacılık ve kredi kartı işlemlerini kapsamaktadır. Ana Ortaklık Banka'nın ana faaliyet alanı katılım bankası olarak faizsiz bankacılık kuralları içerisinde cari hesaplar ve kar/zarar katılma hesapları yoluyla fon toplayıp müşterilerine fon kullandırmaktır. 31 Aralık 2019 tarihi itibarıyla Grup 436 şubesi (31 Aralık 2018 – 419) ve 6,091 personeli (31 Aralık 2018 – 5,981) ile faaliyet göstermektedir. Kısaca Ana Ortaklık Banka'nın faaliyet alanları Ana Sözleşme'de aşağıdaki gibi belirtilmiştir;

- Mevzuatla belirlenen yöntemlerle fon toplamak; cari hesaplarla katılma hesapları, özel fon havuzları hesapları açmak ve fon temin etmek,
- Faizsiz bankacılık prensipleri dahilinde; ekonomiye fon tahsis etmek, nakdi, gayrinakdi her cins ve surette kredi kullandırmak,
- Finansal kiralama işlemleri yapmak, operasyonel kiralama işlemleri yapmak,
- Her türlü ödeme ve tahsilat işlemleri yapmak, seyahat çekleri, kredi kartları gibi ödeme vasıtalarının faaliyetlerin yürütülmesi, üye işyeri hizmetleri (POS) vermek, müşavirlik ve danışmanlık yapmak, kiralık kasa hizmetleri sunmak,
- Mevzuat ve faizsiz bankacılık prensiplerine göre para veya sermaye piyasası araçlarını spot veya vadeli almak, satmak ve bunların alım satımına aracılık etmek, menkul kıymetler borsalarında faaliyette bulunmak,
- Her nevi gayrimenkuller satın almak, iktisap etmek, inşa ettirmek ve gerektiğinde bunları diğer kişilere devir, kiralamak ve üzerlerinde her türlü tasarrufta bulunmak,
- Şirket ve kuruluşların (sigorta şirketleri dahil); mümessillik, vekalet ve acenteliklerini yapmak,
- Mevzuat dahilinde, toplumun düzen ve yararına Banka'nın prensipleri dahilinde sosyal gayeli yardımlarda bulunmak.

Ana Ortaklık Banka'nın faaliyet alanı yukarıda yer verilen maddelerde yazılı işlemlerle sınırlı değildir. Bu işlemlerden başka herhangi bir işlem yapılması Banka için faydalı görülürse, buna başlanılması, Yönetim Kurulu'nun önerisi üzerine Genel Kurul tarafından karara bağlanmasına, gerekli kanuni mercilerden onay alınmasına ve Ana Sözleşme'de değişiklik mahiyetinde olan bu kararın Gümrük ve Ticaret Bakanlığı'nca onanmasına bağlıdır. Bu suretle tasdik olunan karar Ana Sözleşme'ye eklenir.

6. Ana ortaklık banka ile bağlı ortaklıkları arasında özkaynakların derhal transfer edilmesinin veya borçların geri ödenmesinin önünde mevcut veya muhtemel, fiili veya hukuki engeller:

Bulunmamaktadır.

İKİNCİ BÖLÜM

KONSOLİDE FİNANSAL TABLOLAR

I. Konsolide Bilanço (Finansal Durum Tablosu)
II. Konsolide Nazım Hesaplar Tablosu
III. Konsolide Gelir Tablosu (Kar ve Zarar Cetveli)
IV. Konsolide Kar veya Zarar ve Diğer Kapsamlı Gelir Tablosu
V. Konsolide Özkaynak Değişim Tablosu
VI. Konsolide Nakit Akış Tablosu
VII. Ana Ortaklık Bankaya ait Kar Dağıtım Tablosu

KUVEYT TÜRK KATILIM BANKASI ANONİM ŞİRKETİ
31 ARALIK 2019 TARİHİ İTİBARIYLA KONSOLİDE BİLANÇO

(Tutarlar aksi belirtilmedikçe Bin Türk Lirası (TL) olarak ifade edilmiştir.)

1. KONSOLİDE BİLANÇO - AKTİF KALEMLER (FİNANSAL DURUM TABLOSU)

			Bağımsız Denetimden Geçmiş Cari Dönem 31.12.2019			Bağımsız Denetimden Geçmiş Önceki Dönem 31.12.2018		
	VARLIKLAR	**Dipnot**	**TP**	**YP**	**Toplam**	**TP**	**YP**	**Toplam**
I.	**FİNANSAL VARLIKLAR (Net)**		**4,808,663**	**38,565,666**	**43,374,329**	**3,352,422**	**20,404,674**	**23,757,096**
1.1.	**Nakit ve Nakit Benzerleri**		**1,781,528**	**24,948,531**	**26,730,059**	**1,158,339**	**16,249,232**	**17,407,571**
1.1.1.	Nakit Değerler ve Merkez Bankası	(5.1.1.)	1,768,747	17,447,545	19,216,292	1,183,109	9,428,812	10,611,921
1.1.2.	Bankalar	(5.1.3.)	12,921	7,503,851	7,516,772	12,858	6,884,069	6,896,927
1.1.3.	Para Piyasalarından Alacaklar		-	-	-	-	-	-
1.1.4.	Beklenen Zarar Karşılıkları (-)		140	2,865	3,005	37,628	63,649	101,277
1.2.	**Gerçeğe Uygun Değer Farkı Kâr Zarara Yansıtılan Finansal Varlıklar**		**109,958**	**3,891,546**	**4,001,504**	**27,913**	**75,181**	**103,094**
1.2.1.	Devlet Borçlanma Senetleri		77,977	3,863,617	3,941,594	18,327	11,770	30,097
1.2.2.	Sermayede Payı Temsil Eden Menkul Değerler		-	-	-	-	-	-
1.2.3.	Diğer Finansal Varlıklar		31,981	27,929	59,910	9,586	63,411	72,997
1.3.	**Gerçeğe Uygun Değer Farkı Diğer Kapsamlı Gelire Yansıtılan Finansal Varlıklar**	**(5.1.4.)**	**2,898,407**	**9,562,353**	**12,460,760**	**2,136,687**	**4,067,733**	**6,204,420**
1.3.1.	Devlet Borçlanma Senetleri		2,792,631	9,313,887	12,106,518	2,065,421	3,804,519	5,869,940
1.3.2.	Sermayede Payı Temsil Eden Menkul Değerler		11,237	27,346	38,583	10,502	17,046	27,548
1.3.3.	Diğer Finansal Varlıklar		94,539	221,120	315,659	60,764	246,168	306,932
1.4.	**Türev Finansal Varlıklar**	**(5.1.2.)**	**18,770**	**163,236**	**182,006**	**29,483**	**12,528**	**42,011**
1.4.1.	Türev Finansal Varlıkların Gerçeğe Uygun Değer Farkı Kar Zarara Yansıtılan Kısmı		18,770	163,236	182,006	29,483	12,528	42,011
1.4.2.	Türev Finansal Varlıkların Gerçeğe Uygun Değer Farkı Diğer Kapsamlı Gelire Yansıtılan Kısmı		-	-	-	-	-	-
II.	**İTFA EDİLMİŞ MALİYETİ İLE ÖLÇÜLEN FİNANSAL VARLIKLAR (Net)**	**(5.1.5.)**	**32,535,710**	**27,246,766**	**59,782,476**	**31,029,723**	**15,944,851**	**46,974,574**
2.1.	**Krediler**		**33,532,383**	**23,726,265**	**57,258,648**	**31,238,479**	**15,220,572**	**46,459,051**
2.2.	**Kiralama İşlemlerinden Alacaklar**	**(5.1.10.)**	**1,406,165**	**1,301,355**	**2,707,520**	**1,439,955**	**1,010,744**	**2,450,699**
2.3.	**İtfa Edilmiş Maliyeti ile Ölçülen Diğer Finansal Varlıklar**	**(5.1.6.)**	**-**	**2,859,381**	**2,859,381**	**-**	**37,156**	**37,156**
2.3.1.	Devlet Borçlanma Senetleri		-	2,725,997	2,725,997	-	37,156	37,156
2.3.2.	Diğer Finansal Varlıklar		-	133,384	133,384	-	-	-
2.4.	**Beklenen Zarar Karşılıkları (-)**		**2,402,838**	**640,235**	**3,043,073**	**1,648,711**	**323,621**	**1,972,332**
III.	**SATIŞ AMAÇLI ELDE TUTULAN VE DURDURULAN FAALİYETLERE İLİŞKİN DURAN VARLIKLAR (Net)**		**473,326**	**-**	**473,326**	**270,382**	**-**	**270,382**
3.1.	Satış Amaçlı		473,326	-	473,326	270,382	-	270,382
3.2.	Durdurulan Faaliyetlere İlişkin		-	-	-	-	-	-
IV.	**ORTAKLIK YATIRIMLARI**		**64,061**	**-**	**64,061**	**52,200**	**-**	**52,200**
4.1.	**İştirakler (Net)**	**(5.1.7.)**	**-**	**-**	**-**	**-**	**-**	**-**
4.1.1.	Özkaynak Yöntemine Göre Değerlenenler		-	-	-	-	-	-
4.1.2.	Konsolide Edilmeyenler		-	-	-	-	-	-
4.2.	**Bağlı Ortaklıklar (Net)**	**(5.1.8.)**	**23,680**	**-**	**23,680**	**23,680**	**-**	**23,680**
4.2.1.	Konsolide Edilmeyen Mali Ortaklıklar		-	-	-	-	-	-
4.2.2.	Konsolide Edilmeyen Mali Olmayan Ortaklıklar		23,680	-	23,680	23,680	-	23,680
4.3.	**Birlikte Kontrol Edilen Ortaklıklar (İş Ortaklıkları) (Net)**	**(5.1.9.)**	**40,381**	**-**	**40,381**	**28,520**	**-**	**28,520**
4.3.1.	Özkaynak Yöntemine Göre Değerlenenler		40,381	-	40,381	28,520	-	28,520
4.3.2.	Konsolide Edilmeyenler		-	-	-	-	-	-
V.	**MADDİ DURAN VARLIKLAR (Net)**		**797,960**	**36,141**	**834,101**	**449,287**	**7,900**	**457,187**
VI.	**MADDİ OLMAYAN DURAN VARLIKLAR (Net)**		**134,064**	**64,696**	**198,760**	**136,932**	**63,833**	**200,765**
6.1.	Şerefiye		-	-	-	-	-	-
6.2.	Diğer		134,064	64,696	198,760	136,932	63,833	200,765
VII.	**YATIRIM AMAÇLI GAYRİMENKULLER (Net)**		**37,646**	**-**	**37,646**	**29,671**	**-**	**29,671**
VIII.	**CARİ VERGİ VARLIĞI**		**-**	**-**	**-**	**-**	**-**	**-**
IX.	**ERTELENMİŞ VERGİ VARLIĞI**	**(5.1.15.)**	**358,279**	**43,503**	**401,782**	**346,640**	**34,043**	**380,683**
X.	**DİĞER AKTİFLER**	**(5.1.17.)**	**744,570**	**954,099**	**1,698,669**	**904,064**	**1,986,364**	**2,890,428**
	VARLIKLAR TOPLAMI		**39,954,279**	**66,910,871**	**106,865,150**	**36,571,321**	**38,441,665**	**75,012,986**

1 Şubat 2019 tarihli ve 30673 sayılı Resmi Gazete'de Bankalarca Kamuya Açıklanacak Finansal Tablolar ile Bunlara İlişkin Açıklama ve Dipnotlar Hakkında Tebliğde Değişiklik Yapılmasına Dair Tebliğ ile birlikte Bankalarca Kamuya Açıklanan Finansal Tablo formatları değiştirilmiştir. Bu değişikliğe istinaden, önceki dönem mali tabloları cari dönem mali tabloları ile karşılaştırılabilir olması açısından yeniden düzenlenmiştir.

İlişikteki notlar bu finansal tabloların tamamlayıcı parçalarıdır.

KUVEYT TÜRK KATILIM BANKASI ANONİM ŞİRKETİ
31 ARALIK 2019 TARİHİ İTİBARIYLA KONSOLİDE BİLANÇO

(Tutarlar aksi belirtilmedikçe Bin Türk Lirası (TL) olarak ifade edilmiştir.)

1. KONSOLİDE BİLANÇO – PASİF KALEMLER (FİNANSAL DURUM TABLOSU)

			Bağımsız Denetimden Geçmiş Cari Dönem 31.12.2019			Bağımsız Denetimden Geçmiş Önceki Dönem 31.12.2018		
	YÜKÜMLÜLÜKLER	**Dipnot**	**TP**	**YP**	**Toplam**	**TP**	**YP**	**Toplam**
I.	**TOPLANAN FONLAR**	**(5.2.1.)**	**35,401,409**	**52,848,363**	**88,249,772**	**22,516,520**	**32,713,498**	**55,230,018**
II.	**ALINAN KREDİLER**	**(5.2.3.)**	**160,847**	**286,378**	**447,225**	**93,394**	**1,901,902**	**1,995,296**
III.	**PARA PİYASALARINA BORÇLAR**		**-**	**-**	**-**	**188,003**	**-**	**188,003**
IV.	**İHRAÇ EDİLEN MENKUL KIYMETLER (Net)**		**735,743**	**3,906,422**	**4,642,165**	**1,634,934**	**6,157,936**	**7,792,870**
V.	**GERÇEĞE UYGUN DEĞER FARKI KAR ZARARA YANSITILAN FİNANSAL YÜKÜMLÜLÜKLER**		**-**	**-**	**-**	**-**	**-**	**-**
VI.	**TÜREV FİNANSAL YÜKÜMLÜLÜKLER**		**129,690**	**294,447**	**424,137**	**21,045**	**149,118**	**170,163**
6.1.	Türev Finansal Yükümlülüklerin Gerçeğe Uygun Değer Farkı Kar Zarara Yansıtılan Kısmı		129,690	164,719	294,409	21,045	42,766	63,811
6.2.	Türev Finansal Yükümlülüklerin Gerçeğe Uygun Değer Farkı Diğer Kapsamlı Gelire Yansıtılan Kısmı		-	129,728	129,728	-	106,352	106,352
VII.	**KİRALAMA İŞLEMLERİNDEN YÜKÜMLÜLÜKLER (Net)**	**(5.2.6.)**	**315,732**	**35,223**	**350,955**	**-**	**-**	**-**
VIII.	**KARŞILIKLAR**	**(5.2.8.)**	**855,190**	**244,064**	**1,099,254**	**615,727**	**184,795**	**800,522**
8.1.	Yeniden Yapılanma Karşılığı		-	-	-	-	-	-
8.2.	Çalışan Hakları Karşılığı		302,114	706	302,820	228,540	538	229,078
8.3.	Sigorta Teknik Karşılıkları (Net)		-	-	-	-	-	-
8.4.	Diğer Karşılıklar		553,076	243,358	796,434	387,187	184,257	571,444
IX.	**CARİ VERGİ BORCU**	**(5.2.9.1.)**	**224,769**	**1,452**	**226,221**	**175,716**	**1,936**	**177,652**
X.	**ERTELENMİŞ VERGİ BORCU**		**-**	**-**	**-**	**-**	**-**	**-**
XI.	**SATIŞ AMAÇLI ELDE TUTULAN VE DURDURULAN FAALİYETLERE İLİŞKİN DURAN VARLIK BORÇLARI (Net)**	**(5.2.10.)**	**-**	**-**	**-**	**-**	**-**	**-**
11.1.	Satış Amaçlı		-	-	-	-	-	-
11.2.	Durdurulan Faaliyetlere İlişkin		-	-	-	-	-	-
XII.	**SERMAYE BENZERİ BORÇLANMA ARAÇLARI**	**(5.2.11.)**	**-**	**3,380,983**	**3,380,983**	**-**	**1,901,210**	**1,901,210**
12.1.	Krediler		-	-	-	-	-	-
12.2.	Diğer Borçlanma Araçları		-	3,380,983	3,380,983	-	1,901,210	1,901,210
XIII.	**DİĞER YÜKÜMLÜLÜKLER**	**(5.2.5.)**	**988,695**	**268,807**	**1,257,502**	**1,183,827**	**153,891**	**1,337,718**
XIV.	**ÖZKAYNAKLAR**	**(5.2.12.)**	**6,834,774**	**(47,838)**	**6,786,936**	**5,582,198**	**(162,664)**	**5,419,534**
14.1.	Ödenmiş Sermaye		3,995,766	-	3,995,766	3,497,322	-	3,497,322
14.2.	Sermaye Yedekleri		25,764	-	25,764	24,208	-	24,208
14.2.1.	Hisse Senedi İhraç Primleri		24,525	-	24,525	24,208	-	24,208
14.2.2.	Hisse Senedi İptal Kârları		1,239	-	1,239	-	-	-
14.2.3.	Diğer Sermaye Yedekleri		-	-	-	-	-	-
14.3.	Kâr veya Zararda Yeniden Sınıflandırılmayacak Birikmiş Diğer Kapsamlı Gelirler veya Giderler		(19,082)	-	(19,082)	(13,296)	-	(13,296)
14.4.	Kâr veya Zararda Yeniden Sınıflandırılacak Birikmiş Diğer Kapsamlı Gelirler veya Giderler		176,294	78,477	254,771	18,702	(51,432)	(32,730)
14.5.	Kâr Yedekleri		1,472,776	-	1,472,776	1,110,535	-	1,110,535
14.5.1.	Yasal Yedekler		231,728	-	231,728	187,583	-	187,583
14.5.2.	Statü Yedekleri		-	-	-	-	-	-
14.5.3.	Olağanüstü Yedekler		1,170,797	-	1,170,797	923,536	-	923,536
14.5.4.	Diğer Kâr Yedekleri		70,251	-	70,251	(584)	-	(584)
14.6.	Kâr veya Zarar		1,154,795	(126,315)	1,028,480	919,615	(111,232)	808,383
14.6.1.	Geçmiş Yıllar Kâr veya Zararı		22,075	(111,232)	(89,157)	106,742	(107,902)	(1,160)
14.6.2.	Dönem Net Kâr veya Zararı		1,132,720	(15,083)	1,117,637	812,873	(3,330)	809,543
14.7.	Azınlık Payları	(5.2.13.)	28,461	-	28,461	25,112	-	25,112
	YÜKÜMLÜLÜKLER TOPLAMI		**45,646,849**	**61,218,301**	**106,865,150**	**32,011,364**	**43,001,622**	**75,012,986**

1 Şubat 2019 tarihli ve 30673 sayılı Resmi Gazete'de Bankalarca Kamuya Açıklanacak Finansal Tablolar ile Bunlara İlişkin Açıklama ve Dipnotlar Hakkında Tebliğde Değişiklik Yapılmasına Dair Tebliğ ile birlikte Bankalarca Kamuya Açıklanan Finansal Tablo formatları değiştirilmiştir. Bu değişikliğe istinaden, önceki dönem mali tabloları cari dönem mali tabloları ile karşılaştırılabilir olması açısından yeniden düzenlenmiştir.

İlişikteki notlar bu finansal tabloların tamamlayıcı parçalarıdır.

KUVEYT TÜRK KATILIM BANKASI ANONİM ŞİRKETİ
31 ARALIK 2019 TARİHİ İTİBARIYLA KONSOLİDE NAZIM HESAPLAR TABLOSU
(Tutarlar aksi belirtilmedikçe Bin Türk Lirası (TL) olarak ifade edilmiştir.)

2. KONSOLİDE NAZIM HESAPLAR TABLOSU

			Bağımsız Denetimden Geçmiş Cari Dönem 31.12.2019			Bağımsız Denetimden Geçmiş Önceki Dönem 31.12.2018		
		Dipnot	TP	YP	TOPLAM	TP	YP	TOPLAM
A.	**BİLANÇO DIŞI YÜKÜMLÜLÜKLER (I+II+III)**		**67,365,973**	**56,290,702**	**123,656,675**	**57,546,517**	**29,212,634**	**86,759,151**
I.	**GARANTİ ve KEFALETLER**	**(5.3.1.)**	**6,938,439**	**4,963,915**	**11,902,354**	**6,416,633**	**5,459,447**	**11,876,080**
1.1.	Teminat Mektupları		6,592,042	3,415,529	10,007,571	6,206,886	4,184,393	10,391,279
1.1.1.	Devlet İhale Kanunu Kapsamına Girenler		218,286	62,740	281,026	217,252	174,971	392,223
1.1.2.	Dış Ticaret İşlemleri Dolayısıyla Verilenler		375,091	79,315	454,406	371,535	167,020	538,555
1.1.3.	Diğer Teminat Mektupları		5,998,665	3,273,474	9,272,139	5,618,099	3,842,402	9,460,501
1.2.	Banka Kredileri		8,546	46,489	55,035	17,516	56,582	74,098
1.2.1.	İthalat Kabul Kredileri		8,546	46,489	55,035	17,516	56,582	74,098
1.2.2.	Diğer Banka Kabulleri		-	-	-	-	-	-
1.3.	Akreditifler		10,567	1,363,442	1,374,009	11,512	1,068,364	1,079,876
1.3.1.	Belgeli Akreditifler		86	371,829	371,915	367	215,062	215,429
1.3.2.	Diğer Akreditifler		10,481	991,613	1,002,094	11,145	853,302	864,447
1.4.	Garanti Verilen Prefinansmanlar		-	147	147	-	1,791	1,791
1.5.	Cirolar		-	-	-	-	-	-
1.5.1.	T.C. Merkez Bankasına Cirolar		-	-	-	-	-	-
1.5.2.	Diğer Cirolar		-	-	-	-	-	-
1.6.	Diğer Garantilerimizden		327,284	138,308	465,592	180,719	143,999	324,718
1.7.	Diğer Kefaletlerimizden		-	-	-	-	4,318	4,318
II.	**TAAHHÜTLER**	**(5.3.1.)**	**52,151,025**	**1,893,989**	**54,045,014**	**50,194,084**	**1,305,169**	**51,499,253**
2.1.	Cayılamaz Taahhütler		4,795,885	1,893,989	6,689,874	3,572,418	1,305,169	4,877,587
2.1.1.	Vadeli Aktif Değerler Alım-Satım Taahhütleri		455,887	1,890,943	2,346,830	345,756	1,295,480	1,641,236
2.1.2.	İştir. ve Bağ. Ort. Ser. İşt. Taahhütleri		-	-	-	-	-	-
2.1.3.	Kul. Gar. Kredi Tahsis Taahhütleri		358,094	-	358,094	214,413	-	214,413
2.1.4.	Men. Kıy. İhr. Aracılık Taahhütleri		-	-	-	-	-	-
2.1.5.	Zorunlu Karşılık Ödeme Taahhüdü		-	-	-	-	-	-
2.1.6.	Çekler İçin Ödeme Taahhütleri		1,305,235	-	1,305,235	1,136,474	-	1,136,474
2.1.7.	İhracat Taahhütlerinden Kaynaklanan Vergi ve Fon Yükümlülükleri		-	-	-	-	-	-
2.1.8.	Kredi Kartı Harcama Limit Taahhütleri		2,656,398	-	2,656,398	1,858,018	-	1,858,018
2.1.9.	Kredi Kartları ve Bankacılık Hizmetlerine İlişkin Promosyon Uyg. Taah.		2,514	-	2,514	-	-	-
2.1.10.	Açığa Menkul Kıymet Satış Taahhütlerinden Alacaklar		-	-	-	-	-	-
2.1.11.	Açığa Menkul Kıymet Satış Taahhütlerinden Borçlar		-	-	-	-	-	-
2.1.12.	Diğer Cayılamaz Taahhütler		17,757	3,046	20,803	17,757	9,689	27,446
2.2.	Cayılabilir Taahhütler		47,355,140	-	47,355,140	46,621,666	-	46,621,666
2.2.1.	Cayılabilir Kredi Tahsis Taahhütleri		47,355,140	-	47,355,140	46,621,666	-	46,621,666
2.2.2.	Diğer Cayılabilir Taahhütler		-	-	-	-	-	-
III.	**TÜREV FİNANSAL ARAÇLAR**		**8,276,509**	**49,432,798**	**57,709,307**	**935,800**	**22,448,018**	**23,383,818**
3.1	Riskten Korunma Amaçlı Türev Finansal Araçlar		-	2,451,906	2,451,906	-	2,165,533	2,165,533
3.1.1	Gerçeğe Uygun Değer Riskinden Korunma Amaçlı İşlemler		-	-	-	-	-	-
3.1.2	Nakit Akış Riskinden Korunma Amaçlı İşlemler		-	2,451,906	2,451,906	-	2,165,533	2,165,533
3.1.3	Yurtdışındaki Net Yatırım Riskinden Korunma Amaçlı İşlemler		-	-	-	-	-	-
3.2	Alım Satım Amaçlı Türev Finansal Araçlar		8,276,509	46,980,791	55,257,300	935,800	20,282,485	21,218,285
3.2.1	Vadeli Alım-Satım İşlemleri		512,110	1,242,703	1,754,813	652,622	1,755,501	2,408,123
3.2.1.1	Vadeli Döviz Alım İşlemleri		276,131	603,627	879,758	347,631	862,093	1,209,724
3.2.1.2	Vadeli Döviz Satım İşlemleri		235,979	639,076	875,055	304,991	893,408	1,198,399
3.2.2	Diğer Vadeli Alım-Satım İşlemleri		7,764,399	45,738,088	53,502,487	283,178	18,526,984	18,810,162
3.3	Diğer		-	101	101	-	-	-
B.	**EMANET VE REHİNLİ KIYMETLER (IV+V+VI)**		**381,449,255**	**165,631,022**	**547,080,277**	**316,497,679**	**142,487,425**	**458,985,104**
IV.	**EMANET KIYMETLER**		**11,299,056**	**14,947,964**	**26,247,020**	**10,816,866**	**5,644,771**	**16,461,637**
4.1.	Müşteri Fon ve Portföy Mevcutları		-	-	-	-	-	-
4.2.	Emanete Alınan Menkul Değerler		2,891,875	424,980	3,316,855	2,159,381	156,528	2,315,909
4.3.	Tahsile Alınan Çekler		6,828,688	869,224	7,697,912	7,157,340	906,367	8,063,707
4.4.	Tahsile Alınan Ticari Senetler		1,578,493	280,131	1,858,624	1,500,145	242,668	1,742,813
4.5.	Tahsile Alınan Diğer Kıymetler		-	-	-	-	-	-
4.6.	İhracına Aracı Olunan Kıymetler		-	-	-	-	-	-
4.7.	Diğer Emanet Kıymetler		-	-	-	-	-	-
4.8.	Emanet Kıymet Alanlar		-	13,373,629	13,373,629	-	4,339,208	4,339,208
V.	**REHİNLİ KIYMETLER**		**370,138,560**	**150,613,354**	**520,751,914**	**305,669,174**	**136,780,695**	**442,449,869**
5.1.	Menkul Kıymetler		194,245	111,336	305,581	185,945	99,786	285,731
5.2.	Teminat Senetleri		101,727	2,402,814	2,504,541	101,681	2,133,522	2,235,203
5.3.	Emtia		8,938,138	701,641	9,639,779	6,094,405	633,381	6,727,786
5.4.	Varant		-	-	-	-	-	-
5.5.	Gayrimenkul		124,206,037	2,983,314	127,189,351	112,015,122	2,715,023	114,730,145
5.6.	Diğer Rehinli Kıymetler		236,698,413	144,414,249	381,112,662	187,272,021	131,198,983	318,471,004
5.7.	Rehinli Kıymet Alanlar		-	-	-	-	-	-
VI.	**KABUL EDİLEN AVALLER VE KEFALETLER**		**11,639**	**69,704**	**81,343**	**11,639**	**61,959**	**73,598**
	BİLANÇO DIŞI HESAPLAR TOPLAMI (A+B)		**448,815,228**	**221,921,724**	**670,736,952**	**374,044,196**	**171,700,059**	**545,744,255**

KUVEYT TÜRK KATILIM BANKASI ANONİM ŞİRKETİ
31 ARALIK 2019 TARİHİNDE SONA EREN HESAP DÖNEMİNE AİT KONSOLİDE KAR VEYA ZARAR VE DİĞER KAPSAMLI GELİR TABLOSUNA İLİŞKİN TABLO

(Tutarlar aksi belirtilmedikçe Bin Türk Lirası (TL) olarak ifade edilmiştir.)

3. KONSOLİDE GELİR TABLOSU (KAR VE ZARAR CETVELİ)

			Cari Dönem Bağımsız Denetimden Geçmiş 01.01.2019-31.12.2019	Önceki Dönem Bağımsız Denetimden Geçmiş 01.01.2018-31.12.2018
I.	**KÂR PAYI GELİRLERİ**	**(5.4.1.)**	**7,558,226**	**6,043,165**
1	Kredilerden Alınan Kâr Payları		6,077,584	5,091,408
1	Zorunlu Karşılıklardan Alınan Gelirler		86,722	92,411
1	Bankalardan Alınan Gelirler		257,954	172,954
1	Para Piyasası İşlemlerinden Alınan Gelirler		-	-
2	Menkul Değerlerden Alınan Gelirler		810,359	418,770
1.5.1	Gerçeğe Uygun Değer Farkı Kar Zarara Yansıtılanlar		66,463	27,920
1.5.2	Gerçeğe Uygun Değer Farkı Diğer Kapsamlı Gelire Yansıtılanlar		665,164	390,850
1.5.3	İtfa Edilmiş Maliyeti İle Ölçülenler		78,732	-
2	Finansal Kiralama Gelirleri		259,612	229,320
2	Diğer Kâr Payı Gelirleri		65,995	38,302
II.	**KÂR PAYI GİDERLERİ (-)**		**3,991,466**	**2,857,709**
2	Katılma Hesaplarına Verilen Kâr Payları	(5.4.4.)	3,050,658	2,000,908
2	Kullanılan Kredilere Verilen Kâr Payları	(5.4.2.1.)	272,103	260,715
2	Para Piyasası İşlemlerine Verilen Kâr Payları		2,514	35,789
2	İhraç Edilen Menkul Kıymetlere Verilen Kâr Payları		604,045	560,283
3	Kiralama Kar Payı Giderleri		62,146	14
3	Diğer Kâr Payı Giderleri		-	-
III.	**NET KÂR PAYI GELİRİ/GİDERİ (I - II)**		**3,566,760**	**3,185,456**
IV.	**NET ÜCRET VE KOMİSYON GELİRLERİ/GİDERLERİ**		**490,868**	**367,871**
4	Alınan Ücret ve Komisyonlar		800,292	571,696
4.1.1	Gayri Nakdi Kredilerden		175,096	145,665
4.1.2	Diğer		625,196	426,031
4	Verilen Ücret ve Komisyonlar (-)		309,424	203,825
4.2.1	Gayri Nakdi Kredilere		8,633	27
4.2.2	Diğer		300,791	203,798
V.	**TEMETTÜ GELİRLERİ**	**(5.4.3.)**	**2,841**	**1,273**
VI.	**TİCARİ KAR/ZARAR (Net)**	**(5.4.5.)**	**1,324,855**	**539,144**
6	Sermaye Piyasası İşlemleri Kârı/Zararı		32,116	10,241
6	Türev Finansal İşlemlerden Kâr/Zarar		464,803	136,774
6	Kambiyo İşlemleri Kârı/Zararı		827,936	392,129
VII.	**DİĞER FAALİYET GELİRLERİ**	**(5.4.6.)**	**789,578**	**540,934**
VIII.	**FAALİYET BRÜT KÂRI (III+IV+V+VI+VII)**		**6,174,902**	**4,634,678**
IX.	**BEKLENEN ZARAR KARŞILIKLARI GİDERLERİ (-)**	**(5.4.7.)**	**2,640,410**	**1,949,975**
X.	**DİĞER KARŞILIK GİDERLERİ (-)**		**59,711**	**29,589**
XI.	**PERSONEL GİDERLERİ (-)**		**1,086,890**	**842,182**
XII.	**DİĞER FAALİYET GİDERLERİ (-)**	**(5.4.8.)**	**979,920**	**766,241**
XIII.	**NET FAALİYET KÂRI/ZARARI (VIII-IX-X-XI-XII)**		**1,407,971**	**1,046,691**
XIV.	**BİRLEŞME İŞLEMİ SONRASINDA GELİR OLARAK KAYDEDİLEN FAZLALIK TUTARI**		**-**	**-**
XV.	**ÖZKAYNAK YÖNTEMİ UYGULANAN ORTAKLIKLARDAN KÂR/ZARAR**		**13,727**	**7,715**
XVI.	**NET PARASAL POZİSYON KÂRI/ZARARI**		**-**	**-**
XVII.	**SÜRDÜRÜLEN FAALİYETLER VERGİ ÖNCESİ K/Z (XIII+...+XVI)**	**(5.4.9.)**	**1,421,698**	**1,054,406**
XVIII.	**SÜRDÜRÜLEN FAALİYETLER VERGİ KARŞILIĞI (±)**	**(5.4.10)**	**(300,733)**	**(243,699)**
18	Cari Vergi Karşılığı		(401,579)	(454,233)
18	Ertelenmiş Vergi Gider Etkisi (+)		205,627	46,249
18	Ertelenmiş Vergi Gelir Etkisi (-)		306,473	256,783
XIX.	**SÜRDÜRÜLEN FAALİYETLER DÖNEM NET K/Z (XVII±XVIII)**	**(5.4.11.)**	**1,120,965**	**810,707**
XX.	**DURDURULAN FAALİYETLERDEN GELİRLER**		**-**	**-**
20	Satış Amaçlı Elde Tutulan Duran Varlık Gelirleri		-	-
20	İştirak, Bağlı Ortaklık ve Birlikte Kontrol Edilen Ortaklıklar (İş Ort.) Satış Karları		-	-
20	Diğer Durdurulan Faaliyet Gelirleri		-	-
XXI.	**DURDURULAN FAALİYETLERDEN GİDERLER (-)**		**-**	**-**
21	Satış Amaçlı Elde Tutulan Duran Varlık Giderleri		-	-
21	İştirak, Bağlı Ortaklık ve Birlikte Kontrol Edilen Ortaklıklar (İş Ort.) Satış Zararları		-	-
21	Diğer Durdurulan Faaliyet Giderleri		-	-
XXII.	**DURDURULAN FAALİYETLER VERGİ ÖNCESİ K/Z (XX-XXI)**		**-**	**-**
XXIII.	**DURDURULAN FAALİYETLER VERGİ KARŞILIĞI (±)**		**-**	**-**
23	Cari Vergi Karşılığı		-	-
23	Ertelenmiş Vergi Gider Etkisi (+)		-	-
23	Ertelenmiş Vergi Gelir Etkisi (-)		-	-
XXIV.	**DURDURULAN FAALİYETLER DÖNEM NET K/Z (XXII±XXIII)**		**-**	**-**
XXV.	**DÖNEM NET KARI/ZARARI (XIX+XXIV)**	**(5.4.12.)**	**1,120,965**	**810,707**
25	Grubun Kârı / Zararı		1,117,637	809,543
25	Azınlık Payları Kârı / Zararı (-)		3,328	1,164
	Hisse Başına Kâr / Zarar		-	-

1 Şubat 2019 tarihli ve 30673 sayılı Resmi Gazete'de Bankalarca Kamuya Açıklanacak Finansal Tablolar ile Bunlara İlişkin Açıklama ve Dipnotlar Hakkında Tebliğde Değişiklik Yapılmasına Dair Tebliğ ile birlikte Bankalarca Kamuya Açıklanan Finansal Tablo formatları değiştirilmiştir. Bu değişikliğe istinaden, önceki dönem mali tabloları cari dönem mali tabloları ile karşılaştırılabilir olması açısından yeniden düzenlenmiştir.

KUVEYT TÜRK KATILIM BANKASI ANONİM ŞİRKETİ
31 ARALIK 2019 TARİHİNDE SONA EREN HESAP DÖNEMİNE AİT KONSOLİDE KAR VEYA ZARAR VE DİĞER KAPSAMLI GELİR TABLOSUNA İLİŞKİN TABLO
(Tutarlar aksi belirtilmedikçe Bin Türk Lirası (TL) olarak ifade edilmiştir.)

4. KONSOLİDE KAR VEYA ZARAR VE DİĞER KAPSAMLI GELİR TABLOSU

		Bağımsız Denetimden Geçmiş Cari Dönem 31.12.2019	Bağımsız Denetimden Geçmiş Önceki Dönem 31.12.2018
I.	**DÖNEM KARI/ZARARI**	**1,120,965**	**810,707**
II.	**DİĞER KAPSAMLI GELİRLER**	**281,715**	**(31,385)**
2.1	**Kar veya Zararda Yeniden Sınıflandırılmayacaklar**	**(5,786)**	**13,651**
2.1.1	Maddi Duran Varlıklar Yeniden Değerleme Artışları/Azalışları	-	-
2.1.2	Maddi Olmayan Duran Varlıklar Yeniden Değerleme Artışları/Azalışları	-	-
2.1.3	Tanımlanmış Fayda Planları Yeniden Ölçüm Kazançları/Kayıpları	(7,233)	17,064
2.1.4	Diğer Kâr veya Zarar Olarak Yeniden Sınıflandırılmayacak Diğer Kapsamlı Gelir Unsurları	-	-
2.1.5	Kâr veya Zararda Yeniden Sınıflandırılmayacak Diğer Kapsamlı Gelire İlişkin Vergiler	1,447	(3,413)
2.2	**Kâr veya Zararda Yeniden Sınıflandırılacaklar**	**287,501**	**(45,036)**
2.2.1	Yabancı Para Çevirim Farkları	52,280	89,577
2.2.2	Gerçeğe Uygun Değer Farkı Diğer Kapsamlı Gelire Yansıtılan Finansal Varlıkların Değerleme ve/veya Sınıflandırma Gelirleri/Giderleri	389,097	(142,495)
2.2.3	Nakit Akış Riskinden Korunma Gelirleri/Giderleri	(21,235)	50,973
2.2.4	Yurtdışındaki İşletmeye İlişkin Yatırım Riskinden Korunma Gelirleri/Giderleri	(51,447)	(86,930)
2.2.5	Diğer Kâr veya Zarar Olarak Yeniden Sınıflandırılacak Diğer Kapsamlı Gelir Unsurları	-	-
2.2.6	Kâr veya Zararda Yeniden Sınıflandırılacak Diğer Kapsamlı Gelire İlişkin Vergiler	(81,194)	43,839
III.	**TOPLAM KAPSAMLI GELİR (I+II)**	**1,402,680**	**779,322**

KUVEYT TÜRK KATILIM BANKASI ANONİM ŞİRKETİ
31 ARALIK 2019 TARİHİNDE SONA EREN HESAP DÖNEMİNE AİT KONSOLİDE ÖZKAYNAK DEĞİŞİM TABLOSU

(Tutarlar aksi belirtilmedikçe Bin Türk Lirası (TL) olarak ifade edilmiştir.)

5. KONSOLİDE ÖZKAYNAK DEĞİŞİM TABLOSU

							Kâr veya Zararda Yeniden Sınıflandırılmayacak Birikmiş Diğer Kapsamlı Gelirler ve Giderler			Kâr veya Zararda Yeniden Sınıflandırılacak Birikmiş Diğer Kapsamlı Gelirler ve Giderler								
		Dipnot	Ödenmiş Sermaye	Hisse Senedi İhraç Primleri	Hisse Senedi İptal Karları	Diğer Sermaye Yedekleri	1	2	3	4	5	6	Kar Yedekleri	Geçmiş Dönem Kârı / (Zararı)	Dönem Net Kar veya Zararı	Azınlık Payları Hariç Toplam Özkaynak	Azınlık Payları	Toplam Özkaynak
	Önceki Dönem (01/01/2018 – 31/12/2018)																	
I.	**Önceki Dönem Sonu Bakiyesi**		**3,097,322**	**24,208**	**-**	**-**	**-**	**(26,947)**	**-**	**83,655**	**(10,583)**	**(60,766)**	**843,581**	**637,291**	**-**	**4,587,761**	**23,054**	**4,610,815**
II.	**TMS 8 Uyarınca Yapılan Düzeltmeler**		**-**	**-**	**-**	**-**	**-**	**-**	**-**	**-**	**-**	**-**	**-**	**35,540**	**-**	**35,540**	**-**	**35,540**
2.1	Hataların Düzeltilmesinin Etkisi		-	-	-	-	-	-	-	-	-	-	-	-	-	-	-	-
2.2	Muhasebe Politikasında Yapılan Değişikliklerin Etkisi		-	-	-	-	-	-	-	-	-	-	-	35,540	-	35,540	-	35,540
III.	**Yeni Bakiye (I+II)**		**3,097,322**	**24,208**	**-**	**-**	**-**	**(26,947)**	**-**	**83,655**	**(10,583)**	**(60,766)**	**843,581**	**672,831**	**-**	**4,623,301**	**23,054**	**4,646,355**
IV.	**Toplam Kapsamlı Gelir**		**-**	**-**	**-**	**-**	**-**	**13,651**	**-**	**89,577**	**(106,567)**	**(28,046)**	**-**	**-**	**809,543**	**778,158**	**1,164**	**779,322**
V.	**Nakden Gerçekleştirilen Sermaye Artırımı**		**-**	**-**	**-**	**-**	**-**	**-**	**-**	**-**	**-**	**-**	**-**	**-**	**-**	**-**	**-**	**-**
VI.	**İç Kaynaklardan Gerçekleştirilen Sermaye Artırımı**		**400,000**	**-**	**-**	**-**	**-**	**-**	**-**	**-**	**-**	**-**	**(400,000)**	**-**	**-**	**-**	**-**	**-**
VII.	**Ödenmiş Sermaye Enflasyon Düzeltme Farkı**		**-**	**-**	**-**	**-**	**-**	**-**	**-**	**-**	**-**	**-**	**-**	**-**	**-**	**-**	**-**	**-**
VIII.	**Hisse Senedine Dönüştürülebilir Tahviller**		**-**	**-**	**-**	**-**	**-**	**-**	**-**	**-**	**-**	**-**	**-**	**-**	**-**	**-**	**-**	**-**
IX.	**Sermaye Benzeri Borçlanma Araçları**		**-**	**-**	**-**	**-**	**-**	**-**	**-**	**-**	**-**	**-**	**-**	**-**	**-**	**-**	**-**	**-**
X.	**Diğer Değişiklikler Nedemiyle Artış /Azalış**		**-**	**-**	**-**	**-**	**-**	**-**	**-**	**-**	**-**	**-**	**(2,143)**	**-**	**-**	**(2,143)**	**894**	**(1,249)**
XI.	**Kâr Dağıtımı**		**-**	**-**	**-**	**-**	**-**	**-**	**-**	**-**	**-**	**-**	**669,097**	**(673,991)**	**-**	**(4,894)**	**-**	**(4,894)**
11.1	Dağıtılan Temettü		-	-	-	-	-	-	-	-	-	-	-	(4,894)	-	(4,894)	-	(4,894)
11.2	Yedeklere Aktarılan Tutarlar		-	-	-	-	-	-	-	-	-	-	669,097	(669,097)	-	-	-	-
11.3	Diğer		-	-	-	-	-	-	-	-	-	-	-	-	-	-	-	-
	Dönem Sonu Bakiyesi (III+IV+……+X+XI)	**(5.2.12.)**	**3,497,322**	**24,208**	**-**	**-**	**-**	**(13,296)**	**-**	**173,232**	**(117,150)**	**(88,812)**	**1,110,535**	**(1,160)**	**809,543**	**5,394,422**	**25,112**	**5,419,534**
	Cari Dönem (01/01/2019 – 31/12/2019)																	
I.	**Önceki Dönem Sonu Bakiyesi**		**3,497,322**	**24,208**	**-**	**-**	**-**	**(13,296)**	**-**	**173,232**	**(117,150)**	**(88,812)**	**1,110,535**	**(1,160)**	**809,543**	**5,394,422**	**25,112**	**5,419,534**
II.	**TMS 8 Uyarınca Yapılan Düzeltmeler (*)**		**-**	**-**	**-**	**-**	**-**	**-**	**-**	**-**	**28,613**	**(28,613)**	**-**	**(27,728)**	**-**	**(27,728)**	**-**	**(27,728)**
2.1	Hataların Düzeltilmesinin Etkisi		-	-	-	-	-	-	-	-	28,613	(28,613)	-	(27,728)	-	(27,728)	-	(27,728)
2.2	Muhasebe Politikasında Yapılan Değişikliklerin Etkisi		-	-	-	-	-	-	-	-	-	-	-	-	-	-	-	-
III.	**Yeni Bakiye (I+II)**		**3,497,322**	**24,208**	**-**	**-**	**-**	**(13,296)**	**-**	**173,232**	**(88,537)**	**(117,425)**	**1,110,535**	**(28,888)**	**809,543**	**5,366,694**	**25,112**	**5,391,806**
IV.	**Toplam Kapsamlı Gelir**		**-**	**-**	**-**	**-**	**-**	**(5,786)**	**-**	**52,280**	**303,232**	**(68,011)**	**-**	**-**	**1,117,637**	**1,399,352**	**3,328**	**1,402,680**
V.	**Nakden Gerçekleştirilen Sermaye Artırımı**		**-**	**-**	**-**	**-**	**-**	**-**	**-**	**-**	**-**	**-**	**-**	**-**	**-**	**-**	**-**	**-**
VI.	**İç Kaynaklardan Gerçekleştirilen Sermaye Artırımı**		**500,000**	**-**	**-**	**-**	**-**	**-**	**-**	**-**	**-**	**-**	**(500,000)**	**-**	**-**	**-**	**-**	**-**
VII.	**Ödenmiş Sermaye Enflasyon Düzeltme Farkı**		**-**	**-**	**-**	**-**	**-**	**-**	**-**	**-**	**-**	**-**	**-**	**-**	**-**	**-**	**-**	**-**
VIII.	**Hisse Senedine Dönüştürülebilir Tahviller**		**-**	**-**	**-**	**-**	**-**	**-**	**-**	**-**	**-**	**-**	**-**	**-**	**-**	**-**	**-**	**-**
IX.	**Sermaye Benzeri Borçlanma Araçları**		**-**	**-**	**-**	**-**	**-**	**-**	**-**	**-**	**-**	**-**	**-**	**-**	**-**	**-**	**-**	**-**
X.	**Diğer Değişiklikler Nedemiyle Artış /Azalış**		**(1,556)**	**317**	**1,239**	**-**	**-**	**-**	**-**	**-**	**-**	**-**	**(1,025)**	**(60,269)**	**60,269**	**(1,025)**	**21**	**(1,004)**
XI.	**Kâr Dağıtımı**		**-**	**-**	**-**	**-**	**-**	**-**	**-**	**-**	**-**	**-**	**863,266**	**-**	**(869,812)**	**(6,546)**	**-**	**(6,546)**
11.1	Dağıtılan Temettü		-	-	-	-	-	-	-	-	-	-	-	-	(6,546)	(6,546)	-	(6,546)
11.2	Yedeklere Aktarılan Tutarlar		-	-	-	-	-	-	-	-	-	-	863,266	-	(863,266)	-	-	-
11.3	Diğer		-	-	-	-	-	-	-	-	-	-	-	-	-	-	-	-
	Dönem Sonu Bakiyesi (III+IV+……+X+XI)	**(5.2.12.)**	**3,995,766**	**24,525**	**1,239**	**-**	**-**	**(19,082)**	**-**	**225,512**	**214,695**	**(185,436)**	**1,472,776**	**(89,157)**	**1,117,637**	**6,758,475**	**28,461**	**6,786,936**

(*) Kâr veya Zararda Yeniden Sınıflandırılacak Birikmiş Diğer Kapsamlı Gelirler ve Giderler kalemleri arasındaki geçişmeyi düzenlemek amaçlı sınıflama yapılmıştır.
(**) Dipnot 5.1.8.2 de açıklandığı üzere Ana Ortak Banka'nın, KT Portföy Yönetimi A.Ş.'nin 20 Temmuz 2018 tarihinde KFH Capital Investment Company firmasına devrettiği %50 hissesini 16,901 TL bedel ile 2 Nisan 2019 tarihinde geri alınmasına istinaden yapılan düzeltmeyi ifade etmektedir.

1. Duran varlıklar birikmiş yeniden değerleme artışları/azalışları,
2. Tanımlanmış fayda planlarının birikmiş yeniden ölçüm kazançları/kayıpları,
3. Diğer (Özkaynak yöntemiyle değerlenen yatırımların diğer kapsamlı gelirinden kâr/zararda sınıflandırılmayacak payları ile diğer kâr veya zarar olarak yeniden sınıflandırılmayacak diğer kapsamlı gelir unsurlarının birikmiş tutarları)
4. Yabancı para çevirim farkları,
5. Gerçeğe uygun değer farkı diğer kapsamlı gelire yansıtılan finansal varlıkların birikmiş yeniden değerleme ve/veya sınıflandırma kazançları/kayıpları,
6. Diğer (Nakit akış riskinden korunma kazançları/kayıpları, özkaynak yöntemiyle değerlenen yatırımların diğer kapsamlı gelirinden kâr/zararda sınıflandırılacak payları ve diğer kâr veya zarar olarak yeniden sınıflandırılacak diğer kapsamlı gelir unsurlarının birikmiş tutarları ifade etmektedir.)

İlişikteki notlar bu finansal tabloların tamamlayıcı parçalarıdır.

KUVEYT TÜRK KATILIM BANKASI ANONİM ŞİRKETİ
31 ARALIK 2019 TARİHİNDE SONA EREN HESAP DÖNEMİNE AİT
KONSOLİDE NAKİT AKIŞ TABLOSU
(Tutarlar aksi belirtilmedikçe Bin Türk Lirası (TL) olarak ifade edilmiştir.)

6. KONSOLİDE NAKİT AKIŞ TABLOSU

		Dipnot	Bağımsız Denetimden Geçmiş Cari Dönem 01.01.2019-31.12.2019	Bağımsız Denetimden Geçmiş Geçmiş Dönem 01.01.2018-31.12.2018
A.	**BANKACILIK FAALİYETLERİNE İLİŞKİN NAKİT AKIŞLARI**			
1.1	**Bankacılık Faaliyet Konusu Varlık ve Yükümlülüklerdeki Değişim Öncesi Faaliyet Kârı**		**2,976,982**	**2,478,564**
1.1.1	Alınan Kâr Payları		8,094,748	5,705,346
1.1.2	Ödenen Kâr Payları		(3,890,585)	(2,666,854)
1.1.3	Alınan Temettüler		2,841	1,096
1.1.4	Alınan Ücret ve Komisyonlar		800,292	576,090
1.1.5	Elde Edilen Diğer Kazançlar		2,241,117	1,024,683
1.1.6	Zarar Olarak Muhasebeleştirilen Donuk Alacaklardan Tahsilatlar		431,694	106,667
1.1.7	Personele ve Hizmet Tedarik Edenlere Yapılan Nakit Ödemeler		(1,160,542)	(781,850)
1.1.8	Ödenen Vergiler		(726,594)	(403,181)
1.1.9	Diğer		(2,815,989)	(1,083,433)
1.2	**Bankacılık Faaliyetleri Konusu Varlık ve Yükümlülüklerdeki Değişim**		**18,646,946**	**2,183,958**
1.2.1	Gerçeğe Uygun Değer Farkı K/Z'a Yansıtılan FV'larda Net (Artış) Azalış		(3,798,286)	89,843
1.2.2	Bankalar Hesabındaki Net (Artış) Azalış		(613,299)	101,518
1.2.3	Kredilerdeki Net (Artış) Azalış		(13,629,788)	(9,455,894)
1.2.4	Diğer Varlıklarda Net (Artış) Azalış		294,016	(2,846,285)
1.2.5	Bankalardan Toplanan Fonlarda Net Artış (Azalış)		286,471	252,892
1.2.6	Diğer Toplanan Fonlarda Net Artış (Azalış)		32,726,855	14,548,317
1.2.7	Gerçeğe Uygun Değer Farkı K/Z'a Yansıtılan FY'lerde Net Artış (Azalış)		(830)	-
1.2.8	Alınan Kredilerdeki Net Artış (Azalış)		(1,528,194)	(1,408,194)
1.2.9	Vadesi Gelmiş Borçlarda Net Artış (Azalış)		-	-
1.2.10	Diğer Borçlarda Net Artış (Azalış)		4,910,001	901,761
I.	**Bankacılık Faaliyetlerinden Kaynaklanan Net Nakit Akışı**		**21,623,928**	**4,662,522**
B.	**YATIRIM FAALİYETLERİNE İLİŞKİN NAKİT AKIŞLARI**			
II.	**Yatırım Faaliyetlerinden Kaynaklanan Net Nakit Akışı**		**(8,810,000)**	**(1,762,343)**
2.1	İktisap Edilen İştirakler, Bağlı Ortaklıklar ve Birlikte Kontrol Edilen Ortaklıklar (İş Ortaklıkları)		-	-
2.2	Elden Çıkarılan İştirakler, Bağlı Ortaklıklar ve Birlikte Kontrol Edilen Ortaklıklar (İş Ortaklıkları)		-	16,901
2.3	Satın Alınan Menkul ve Gayrimenkuller		(151,283)	(65,736)
2.4	Elden Çıkarılan Menkul ve Gayrimenkuller		-	-
2.5	Elde Edilen Gerçeğe Uygun Değer Farkı Diğer Kapsamlı Gelire Yansıtılan Finansal Varlıklar		(5,768,251)	(4,043,117)
2.6	Elden Çıkarılan Gerçeğe Uygun Değer Farkı Diğer Kapsamlı Gelire Yansıtılan Finansal Varlıklar		-	2,424,997
2.7	Satın Alınan İtfa Edilmiş Maliyeti ile Ölçülen Finansal Varlıklar		(2,786,740)	-
2.8	Satılan İtfa Edilmiş Maliyeti ile Ölçülen Finansal Varlıklar		-	-
2.9	Diğer		(103,726)	(95,388)
C.	**FİNANSMAN FAALİYETLERİNE İLİŞKİN NAKİT AKIŞLARI**			
III.	**Finansman Faaliyetlerinden Sağlanan Net Nakit**		**(2,009,245)**	**404,171**
3.1	Krediler ve İhraç Edilen Menkul Değerlerden Sağlanan Nakit		6,366,492	4,744,065
3.2	Krediler ve İhraç Edilen Menkul Değerlerden Kaynaklanan Nakit Çıkışı		(9,723,301)	(4,335,000)
3.3	İhraç Edilen Sermaye Araçları		1.423.134	-
3.4	Temettü Ödemeleri		(6,546)	(4,894)
3.5	Kiralamaya İlişkin Ödemeler (*)		(69,024)	-
3.6	Diğer		-	-
IV.	**Yabancı Para Çevrim Farklarının Nakit ve Nakde Eşdeğer Varlıklar Üzerindeki Etkisi**	**(5.6.4)**	**1,701,154**	**(66,621)**
V.	**Nakit ve Nakde Eşdeğer Varlıklardaki Net Artış**		**12,505,837**	**3,237,729**
VI.	**Dönem Başındaki Nakit ve Nakde Eşdeğer Varlıklar**	**(5.6.1)**	**6,710,455**	**3,472,726**
VII.	**Dönem Sonundaki Nakit ve Nakde Eşdeğer Varlıklar**	**(5.6.1)**	**19,216,292**	**6,710,455**

(*) 30.09.2019 dönemi itibarıyla, 01.01.2019 tarihinden itibaren uygulanmaya başlanan "TFRS 16- Kiralamalar" Standardı kapsamında finansal tablolara alınan kiralamalara ilişkin ödemeleri içermektedir.

İlişikteki notlar bu finansal tabloların tamamlayıcı parçalarıdır.

KUVEYT TÜRK KATILIM BANKASI ANONİM ŞİRKETİ
31 ARALIK 2019 TARİHİNDE SONA EREN HESAP DÖNEMİNE AİT KONSOLİDE FİNANSAL TABLOLARA İLİŞKİN AÇIKLAMA VE DİPNOTLAR
(Tutarlar aksi belirtilmedikçe Bin Türk Lirası (TL) olarak ifade edilmiştir.)

7. ANA ORTAKLIK BANKA'YA AİT KAR DAĞITIM TABLOSU

		Cari Dönem 01.01.2019 - 31.12.2019 (*)	Önceki Dönem 01.01.2018 - 31.12.2018
I.	**Dönem kârının dağıtımı**		
1.1.	Dönem kârı	1,415,267	1,126,057
1.2.	Ödenecek vergi ve yasal yükümlülükler (-)	305,429	256,245
1.2.1.	Kurumlar vergisi (Gelir vergisi)	401,181	454,141
1.2.2.	Gelir vergisi kesintisi	-	-
1.2.3.	Diğer vergi ve yasal yükümlülükler (**)	(95,752)	(197,896)
A.	**Net dönem kârı (1.1-1.2) (Not V-I-17-c)**	1,109,838	869,812
1.3.	Geçmiş dönemler zararı (-)	-	-
1.4.	Birinci tertip yasal yedek akçe (-)	-	43,490
1.5.	Bankada bırakılması ve tasarrufu zorunlu yasal fonlar (-)	-	-
B.	**Dağıtılabilir net dönem kârı [(A-(1.3+1.4+1.5)]**	1,109,838	826,322
1.6.	Ortaklara birinci temettü (-)	-	-
1.6.1.	Hisse senedi sahiplerine	-	-
1.6.2.	İmtiyazlı hisse senedi sahiplerine	-	-
1.6.3.	Katılma İntifa Senetlerine	-	-
1.6.4.	Kâra iştirakli tahvillere	-	-
1.6.5.	Kâr ve zarar ortaklığı belgesi sahiplerine	-	-
1.7.	Personele temettü (-)	-	-
1.8.	Yönetim kuruluna temettü (-)	-	6,546
1.9.	Ortaklara ikinci temettü (-)	-	-
1.9.1.	Hisse Senedi sahiplerine	-	-
1.9.2.	İmtiyazlı hisse Senedi Sahiplerine	-	-
1.9.3.	Katılma intifa senetlerine	-	-
1.9.4.	Kâra iştirakli tahvillere	-	-
1.9.5.	Kâr ve zarar ortaklığı belgesi sahiplerine	-	-
1.10.	İkinci tertip yasal yedek akçe (-)	-	-
1.11.	Statü yedekleri (-)	-	-
1.12.	Olağanüstü yedekler	-	247,260
1.13.	Diğer yedekler	-	72,180
1.14.	Özel fonlar	-	-
II.	**Yedeklerden dağıtım**		
2.1.	Dağıtılan yedekler	-	-
2.2.	İkinci tertip yasal yedekler (-)	-	-
2.3.	Ortaklara pay (-)	-	-
2.3.1.	Hisse senedi sahiplerine	-	-
2.3.2.	İmtiyazlı hisse senedi sahiplerine	-	-
2.3.3.	Katılma intifa senetlerine	-	-
2.3.4.	Kâra iştirakli tahvillere	-	-
2.3.5.	Kâr ve zarar ortaklığı belgesi sahiplerine	-	-
2.4.	Personele pay (-)	-	-
2.5.	Yönetim kuruluna pay (-)	-	-
III.	**Hisse başına kâr**		
3.1.	Hisse senedi sahiplerine	-	-
3.2.	Hisse senedi sahiplerine (%)	-	-
3.3.	İmtiyazlı hisse senedi sahiplerine	-	-
3.4.	İmtiyazlı hisse senedi sahiplerine (%)	-	-
IV.	**Hisse başına temettü**		
4.1.	Hisse senedi sahiplerine	-	-
4.2.	Hisse senedi sahiplerine (%)	-	-
4.3.	İmtiyazlı hisse senedi sahiplerine	-	-
4.4.	İmtiyazlı hisse senedi sahiplerine (%)	-	-

(*) Kar dağıtımı, Banka Genel Kurulu tarafından kararlaştırılmakta olup finansal tabloların düzenlendiği tarih itibarıyla Genel Kurul toplantısı henüz gerçekleştirilmemiştir.
(**) Ertelenmiş vergi geliri diğer vergi ve yasal yükümlülükler satırında gösterilmiştir. Kar dağıtımına konu edilmemesi gerekmekte olup olağanüstü yedekler içerisinde tutulmaktadır.

KUVEYT TÜRK KATILIM BANKASI ANONİM ŞİRKETİ
31 ARALIK 2019 TARİHİNDE SONA EREN HESAP DÖNEMİNE AİT KONSOLİDE FİNANSAL TABLOLARA İLİŞKİN AÇIKLAMA VE DİPNOTLAR
(Tutarlar aksi belirtilmedikçe Bin Türk Lirası (TL) olarak ifade edilmiştir.)

ÜÇÜNCÜ BÖLÜM

İLGİLİ DÖNEMDE UYGULANAN MUHASEBE POLİTİKALARINA İLİŞKİN AÇIKLAMALAR

1. Sunum esaslarına ilişkin açıklamalar

1.1 Konsolide finansal tablolar ile bunlara ilişkin açıklama ve dipnotların Türkiye Muhasebe Standartları ve Bankaların Muhasebe Uygulamalarına ve Belgelerin Saklanmasına İlişkin Usul ve Esaslar Hakkında Yönetmeliğe uygun olarak hazırlanması:

Ana Ortaklık Banka, finansal tablolarını 1 Kasım 2006 tarihli ve 26333 sayılı Resmi Gazete'de yayımlanan "Bankaların Muhasebe Uygulamalarına ve Belgelerin Saklanmasına İlişkin Usul ve Esaslar Hakkında Yönetmelik" ve Bankacılık Düzenleme ve Denetleme Kurulu tarafından bankaların hesap ve kayıt düzenine ilişkin yayımlanan diğer düzenlemeler ile Bankacılık Düzenleme ve Denetleme Kurumu ("BDDK") genelge ve açıklamaları ve bunlar ile düzenlenmeyen konularda Kamu Gözetimi Muhasebe ve Denetim Standartları Kurumu ("KGK") tarafından yürürlüğe konulmuş olan Türkiye Finansal Raporlama Standartları hükümlerini içeren; "BDDK Muhasebe ve Finansal Raporlama Mevzuatı" na uygun olarak düzenlemektedir.

1.2 Finansal tabloların hazırlanmasında izlenen muhasebe politikaları ve kullanılan değerleme esasları:

Finansal tablolar, gerçeğe uygun değeri ile değerlenen gerçeğe uygun değer farkı kar zarara yansıtılan finansal araçlar, gerçeğe uygun değer farkı diğer kapsamlı gelire yansıtılan finansal varlıklar ve yükümlülükler dışında tarihi maliyet esasına göre hazırlanmaktadır.

Finansal tabloların BDDK Muhasebe ve Finansal Raporlama Mevzuatı'na göre hazırlanmasında Grup yönetiminin bilançodaki varlık ve yükümlülükler ile bilanço tarihi itibarıyla koşullu konular hakkında varsayımlar ve tahminler yapması gerekmektedir. Söz konusu varsayımlar ve tahminler esas itibarıyla finansal araçların gerçeğe uygun değer hesaplamalarını ve varlıkların değer düşüklüğünü içermekte olup düzenli olarak gözden geçirilmekte, gerekli düzeltmeler yapılmakta ve bu düzeltmelerin etkisi gelir tablosuna yansıtılmaktadır.

1.3 Muhasebe tahminlerindeki değişiklikler, hatalar ve sınıflandırmalar

Muhasebe tahminlerindeki değişiklikler, yalnızca bir döneme ilişkin ise, değişikliğin yapıldığı cari dönemde, gelecek dönemlere ilişkin ise, hem değişikliğin yapıldığı dönemde hem de gelecek dönemlerde, ileriye yönelik olarak uygulanır. Grup'un cari yıl içerisinde muhasebe tahminlerinde önemli bir değişikliği olmamıştır. Tespit edilen önemli muhasebe hataları geriye dönük olarak uygulanır ve önceki dönem finansal tabloları yeniden düzenlenir.

1.4 Finansal tabloların paranın cari satın alma gücüne göre düzenlenmesi:

Grup'un finansal tabloları 31 Aralık 2004 tarihine kadar "Yüksek Enflasyonlu Ekonomilerde Finansal Raporlamaya İlişkin Türkiye Muhasebe Standardı" TMS 29 uyarınca enflasyon düzeltmesine tabi tutulmuştur. Bankacılık Düzenleme ve Denetleme Kurulu'nun 21 Nisan 2005 tarih - 1623 sayılı kararı ve 28 Nisan 2005 tarihli Genelgesi ile enflasyon muhasebesi uygulanmasını gerektiren göstergelerin ortadan kalktığı belirtilmiş ve 1 Ocak 2005'ten itibaren enflasyon muhasebesi uygulanmamıştır.

1.5 TFRS 9 Finansal Araçlar Standardına İlişkin Açıklamalar:

Kamu Gözetimi Muhasebe ve Denetim Standartları Kurumu tarafından 19 Ocak 2017 tarihli ve 29953 sayılı Resmi Gazete'de yayımlanan finansal araçların sınıflandırılması ve ölçümü ile alakalı "TFRS 9 Finansal Araçlar" standardı 1 Ocak 2018 tarihinden geçerli olmak üzere "TMS 39 Finansal Araçlar: Muhasebeleştirme ve Ölçme" standardının yerine ilk kez uygulamaya başlamıştır.

TFRS 9 aynı zamanda riskten korunma muhasebesinin risk yönetimi uygulamaları ile uyumlu hale getirilmesini amaçlayan yeni finansal riskten korunma muhasebesi kurallarını da içermektedir. TFRS 9, muhasebe politikası seçiminde TFRS 9'un finansal riskten korunma muhasebesinin kabulünü erteleme ve TMS 39'un korunma muhasebesi hükümlerinin uygulanmasına devam etme seçeneğini sunmaktadır. Ana Ortaklık Banka bu kapsamda TMS 39'un riskten korunma muhasebesi hükümlerini uygulamaya devam etmektedir.

KUVEYT TÜRK KATILIM BANKASI ANONİM ŞİRKETİ
31 ARALIK 2019 TARİHİNDE SONA EREN HESAP DÖNEMİNE AİT KONSOLİDE FİNANSAL TABLOLARA İLİŞKİN AÇIKLAMA VE DİPNOTLAR
(Tutarlar aksi belirtilmedikçe Bin Türk Lirası (TL) olarak ifade edilmiştir.)

TFRS 9 kapsamında olan tüm finansal varlıkların, ilk muhasebeleştirme sonrasında, itfa edilmiş maliyeti veya gerçeğe uygun değeri üzerinden muhasebeleştirilmesi gerekmektedir. Özellikle, sözleşmeye dayalı nakit akışlarını tahsil etmeyi amaçlayan bir işletme modeli içinde tutulan borçlanma araçları ile yalnızca anapara ve anapara bakiyesine ilişkin kar payı ödemelerini içeren sözleşmeye bağlı nakit akışlarına sahip borçlanma araçları, sonraki muhasebeleştirmede genellikle itfa edilmiş maliyetinden ölçülür. Hem sözleşmeye dayalı nakit akışlarını tahsil etmek, hem de finansal varlığı satmak amacıyla elde tutan bir işletme modeli içinde tutulan borçlanma araçları ile belirli tarihlerde sadece anapara ve anapara bakiyesinden kaynaklanan kar payı ödemelerini içeren nakit akışlarına yol açan borçlanma araçlarının genel olarak gerçeğe uygun değer değişimi diğer kapsamlı gelire yansıtılarak ölçülür. Diğer tüm borçlanma araçları ve özkaynak araçları, sonraki hesap dönemlerinin sonunda gerçeğe uygun değerleriyle ölçülür. Ayrıca, TFRS 9 uyarınca işletmeler, ticari amaçla elde tutulmayan özkaynak aracına yapılan yatırımın gerçeğe uygun değerinde meydana gelen değişimlerin diğer kapsamlı gelirde sunulması konusunda geri dönülemeyecek bir tercihte bulunabilirler.

Bu tür yatırımlardan sağlanan temettüler, açıkça yatırımın maliyetinin bir kısmının geri kazanılması niteliğinde olmadıkça, kar veya zarar olarak finansal tablolara alınır.

Sözleşmeye dayalı nakit akım özelliklerinin ve iş modellerinin beraber uygulanması sonucunda, TMS 39'daki mevcut sınıflandırmaya kıyasla, finansal varlıkların sınıflandırılmasındaki farklılıklar mali tablolara yansıtılmıştır.

Finansal araçların ilk muhasebeleştirilme esnasında hangi kategoride sınıflandırılacağı, yönetim için kullanılan ilgili iş modeli ile sözleşmeye bağlı nakit akışların özelliklerine bağlıdır.

Finansal araçların sınıflandırılması ve ölçümü:

TFRS 9 standardına göre finansal varlıkların sınıflandırılması ve ölçümü, finansal varlığın yönetildiği iş modeline ve sadece anapara ve anapara bakiyesine ilişkin kar payı ödemelerini içeren sözleşmeye dayalı nakit akışlarına bağlı olup olmadığına göre belirlenmiştir.

İlk defa finansal tablolara alınması sırasında, her bir finansal varlık, gerçeğe uygun değeri kar veya zarara yansıtılarak, itfa edilmiş maliyeti üzerinden ya da gerçeğe uygun değer değişimi diğer kapsamlı gelire yansıtılarak ölçülen finansal varlık olarak sınıflandırılabilmektedir. Finansal yükümlülüklerin sınıflandırılması ve ölçümü için ise TMS 39'daki mevcut hükümlerin uygulanması büyük ölçüde değişmemektedir.

Beklenen Zarar Karşılıklarına ilişkin açıklamalar:

22 Haziran 2016 tarih ve 29750 sayılı Resmi Gazete'de yayımlanmış olan "Kredilerin Sınıflandırılması ve Bunlar İçin Ayrılacak Karşılıklara İlişkin Usul ve Esaslar Hakkında Yönetmelik" uyarınca Ana Ortaklık Banka 1 Ocak 2018 tarihinden itibaren değer düşüklüğü karşılıklarını TFRS 9 hükümlerine uygun olarak ayırmaya başlamıştır. Beklenen kredi zararları tahmini tarafsız, olasılıklara göre ağırlıklandırılmış ve geçmiş olaylar, mevcut şartlar ve gelecekteki ekonomik şartlara ilişkin tahminler hakkında desteklenebilir bilgiler içermelidir.

Beklenen Kredi Zararı hesaplamasının temel bileşenlerine dair modelleme çalışmaları yapılmış ve çeşitli kredi portföyleri bazında Temerrüt Olasılığı (TO) modelleri geliştirilmiştir. Kredi portföyleri, bankacılık faaliyetlerine esas teşkil eden müşteri segmentlerine göre belirlenmiştir. İçsel Derecelendirmeye Dayalı Yaklaşım'da (İDD) kullanılmak üzere geliştirilen bu modellerle üretilen Döngüsel Temerrüt Olasılıkları, Anlık Temerrüt Olasılıklarına çevrilmekte ve TFRS 9 kapsamında Beklenen Kredi Zararı hesaplaması yapılırken bu anlık temerrüt olasılıkları kullanılmaktadır. Temerrüt Halinde Kayıp (THK) hesaplaması, yasal kesinti oranlarını ve teminatsız kredilerde Ana Ortaklık Banka'nın geçmiş tahsilat performansını yansıtmaktadır. Temerrüt Tutarı (TT), nakdi krediler için raporlama tarihindeki kullanılmış bakiyeye, gayrinakdi krediler ve taahhüt riskleri için krediye dönüşüm oranı uygulandıktan sonraki bakiyeye tekabül eder.

Makroekonomik senaryolar TO ve THK değerlerine etki etmektedir. Baz, İyi ve Kötü senaryo olmak üzere 3 farklı senaryo ile beklenen kredi zararı tutarı hesaplanmaktadır. Borçluların temerrüt olasılıkları ve temerrüt halinde kayıp oranları her bir senaryo bazında değişmektedir.

Ana Ortaklık Banka, ilk muhasebeleştirmeden sonra kredi kalitesindeki değişime dayanan '3 aşamalı' değer düşüklüğü modeli oluşturmuştur:

Aşama 1: İlk muhasebeleştirmeden bir sonraki raporlama dönemine kadar kredi riskinde önemli bir artış olmayan veya raporlama tarihinde düşük kredi riski olan finansal araçları kapsar. Bu varlıklar için, 12 aylık beklenen kredi zararı muhasebeleştirilir. 30 Haziran 2019 tarihi itibarıyla belirli kamu kurum ve kuruluşlarından kaynaklanan alacaklar ve bu kurum ve kuruluşlar tarafından ihraç edilen menkul kıymetlerin beklenen zarar karşılıkları hesaplamalarında Basel II'de yer alan minimum temerrüt olasılığı oranı kullanılmaktadır.

KUVEYT TÜRK KATILIM BANKASI ANONİM ŞİRKETİ
31 ARALIK 2019 TARİHİNDE SONA EREN HESAP DÖNEMİNE AİT KONSOLİDE FİNANSAL TABLOLARA İLİŞKİN AÇIKLAMA VE DİPNOTLAR
(Tutarlar aksi belirtilmedikçe Bin Türk Lirası (TL) olarak ifade edilmiştir.)

Bununla birlikte, 30 Eylül 2019 tarihi itibarıyla, beklenen zarar karşılıkları hesaplamalarında TCMB ve diğer bankalarda tutulan plasmanlarda 1 yıl olan ortalama vade tahminini 14 gün olacak şekilde güncellemiştir. Ana Ortaklık Banka'nın söz konusu tahminlerde yaptığı değişiklik, beklenen zarar karşılıklarında 73,904 TL azalışa neden olmuştur.

Aşama 2: İlk muhasebeleştirmeden sonra kredi riskinde önemli artış olan fakat değer düşüklüğüne ilişkin tarafsız bir kanıt olmayan finansal varlıkları kapsar. Bu varlıklar için, ömür boyu beklenen kredi zararı muhasebeleştirilir.Bu kapsamda; bir finansal varlığın, kredi riskinin önemli derecede artmasının ve 2. Aşamaya aktarılmasının belirlenmesinde dikkate alınan temel hususlar bunlarla sınırlı olmamakla birlikte aşağıdaki gibidir.

- Raporlama tarihi itibariyle 30 günden fazla gecikmiş olması
- Yeniden yapılandırma kapsamında bulunması
- Yakın İzlemede bulunması
- Rating notunda bozulmanın değerlendirilmesi

Rating notunda bozulma tanımı, Ana Ortaklık Banka tarafından Banka'nın içsel derecelendirmeye dayalı kredi derecelendirme modellerinden yararlanılarak kredinin açılış tarihindeki rating notu ile raporlama tarihindeki rating notunun karşılaştırılmasıdır. Kredi için raporlama tarihinde hesaplanan rating notunun belirlenen eşik değerleri aşması ratingte bozulma olarak kabul edilir.

Aşama 3: Raporlama tarihinde değer düşüklüğü için tarafsız kanıtın olduğu finansal varlıkları içerir. Bu varlıklar için, ömür boyu beklenen kredi zararı muhasebeleştirilir.

Ana Ortaklık Banka, kredi ve diğer alacakların TFRS 9 uyarınca ayrılan karşılıklarını periyodik sıklıkla geriye dönük olarak sonuçları baz alınarak değerlendirmekte ve bu değerlendirmelerin sonucunda gerekli gördüğü takdirde sepetlendirme kurallarında ve ilgili karşılık bakiyelerinin hesaplamasında kullanılan parametrelerde güncellemeler yapmaktadır.

1.6 TFRS 15 Müşteri Sözleşmelerinden Hasılat Standardına İlişkin Açıklamalar:

TFRS 15 Müşteri Sözleşmelerinden Hasılat standardı hasılatın kayda alınmasına ilişkin tek ve kapsamlı bir model ve rehber sunmakta olup TFRS 15' e uygun olarak kaydedilmektedir.

1.7 TFRS 16 Kiralamalar Standardına İlişkin Açıklamalar

"TFRS 16 Kiralamalar" Standardı 31 Aralık 2018 tarihinden sonra başlayan hesap dönemlerinde uygulanmak üzere 16 Nisan 2018 tarihli ve 29826 sayılı Resmi Gazete'de yayımlanmıştır. 1 Ocak 2019 tarihinden itibaren geçerli olan "TFRS 16 Kiralamalar" Standardı ile birlikte faaliyet kiralaması ile finansal kiralama arasındaki fark ortadan kalkmış olup, kiralama işlemleri kiracılar tarafından varlık (kullanım hakkı varlığı) olarak varlıklarda ve kiralama işlemlerinden borçlar olarak yükümlülüklerde gösterilmeye başlanmıştır. TFRS 16 Standardı kiracılar açısından finansal kiralama işlemlerinin bilançoda ve operasyonel kiralama işlemlerinin bilanço dışında direkt gider olarak gösterilmesi şeklindeki ikili muhasebe modelini ortadan kaldırmaktadır. Kiraya verenler açısından mevcut uygulama benzer şekilde devam etmektedir.

Ana Ortaklık Banka, 1 Ocak 2019 tarihinden itibaren TFRS 16 Kiralamalar standardı uygulamasına geçiş yapmıştır. Bu standart, ilk kez uygulandığı tarihte finansal tablolara uygulamasında basitleştirilmiş model tercih edilmiştir. Bu kapsamda. Ana Ortaklık Banka, daha önce TMS 17 uyarınca faaliyet kiralaması olarak sınıflandırılmış kiralamalar için, ilk uygulama tarihinde, finansal tablolarına bir kira yükümlülüğü ve bir kullanım hakkı varlığı yansıtmaktadır. Ana Ortaklık Banka, söz konusu kira yükümlülüğünü, geri kalan kira ödemelerinin, Ana Ortaklık Banka'nın ilk uygulama tarihindeki alternatif borçlanma maliyet oranı kullanılarak iskonto edilmiş bugünkü değeri üzerinden ölçmektedir. Ayrıca Ana Ortaklık Banka, söz konusu kullanım hakkı varlığını, her bir kiralama bazında ilk uygulama tarihinden hemen önce finansal durum tablosuna yansıtılan, ön ödemesi yapılmış veya tahakkuk etmiş tüm kira ödemelerinin tutarına göre düzeltilmiş olan kira yükümlülüğüne eşit bir tutar üzerinden ölçmektedir.

		01 /01/2019
	Gayrimenkul	**Araç**
Operasyonel kiralama taahhütleri		
TFRS 16 kapsamı dışında bırakılan sözleşmeler (-)	-	-
Toplam kiralama yükümlülüğü	498,719	24,154
İskonto edilmiş kiralama yükümlülüğü (1 Ocak 2019)	**298,513**	**21,740**

KUVEYT TÜRK KATILIM BANKASI ANONİM ŞİRKETİ
31 ARALIK 2019 TARİHİNDE SONA EREN HESAP DÖNEMİNE AİT KONSOLİDE FİNANSAL TABLOLARA İLİŞKİN AÇIKLAMA VE DİPNOTLAR
(Tutarlar aksi belirtilmedikçe Bin Türk Lirası (TL) olarak ifade edilmiştir.)

2. Finansal araçların kullanım stratejisi ve yabancı para cinsinden işlemlere ilişkin açıklamalar

Grup, kullandığı kaynakların ve aktiflerin risk ve getiri açısından dengesini kurarak, riskleri azaltmaya ve kazançları artırmaya yönelik bir aktif-pasif yönetimi stratejisi takip etmektedir. Aktif-pasif yönetiminin temel hedefi Ana Ortaklık Banka'nın likidite riski, kur riski ve kredi riskini belli sınırlar içinde tutmak; karlılığı artırmak ve Ana Ortaklık Banka'nın özkaynaklarını güçlendirmektir. Banka'nın aktif-pasif yönetimi "Aktif-Pasif Komitesi ("APKO")" tarafından Ana Ortaklık Banka Üst Düzey Risk Komitesi'nce belirtilen risk limitleri dahilinde yürütülmektedir.

Yabancı para işlemlerden doğan kur farkı gelirleri ve giderleri işlemin yapıldığı dönemde kayıtlara kaydedilmektedir. Dönem sonlarında, yabancı para aktif ve pasif hesapların bakiyeleri, dönem sonu değerleme kurlarıyla açıkladığı kurlardan değerlemeye tabi tutularak Türk Lirası'na çevrilmiş ve oluşan kur farkları, kambiyo karı veya zararı olarak kayıtlara yansıtılmıştır.

Borçlanmayı temsil eden menkul değerler ile parasal nitelikli finansal aktiflerin Türk Lirası'na dönüştürülmesinden kaynaklanan farklar gelir tablosuna dahil edilmektedir. Ana Ortaklık Banka'nın aktifleştirdiği kur farkı bulunmamaktadır.

3. İştirak ve bağlı ortaklıklara ilişkin bilgiler

Konsolide finansal tablolar "Konsolide Finansal Tablolara İlişkin Türkiye Muhasebe Standardı" ("TFRS 10") hükümlerine uygun olarak hazırlanmıştır.

Konsolidasyon kapsamındaki kuruluşların unvanları, ana merkezlerinin bulunduğu yerler, faaliyet konuları ve Grup'un pay oranları aşağıdaki gibidir:

Unvanı	Adres (Şehir/Ülke)	Faaliyet Konusu	31-Ara-19	31-Ara-18	Konsolidasyon yöntemi
KT Bank AG	Frankfurt/Almanya	Bankacılık	100.00%	100.00%	Tam konsolidasyon
KT Kira Sertifikaları Varlık Kiralama A.Ş.	İstanbul/Türkiye	Mali Kuruluş	100.00%	100.00%	Tam konsolidasyon
KT Sukuk Varlık Kiralama A.Ş.	İstanbul/Türkiye	Mali Kuruluş	100.00%	100.00%	Tam konsolidasyon
KT Portföy Yönetimi A.Ş.	İstanbul/Türkiye	Mali Kuruluş	100.00%	50.00%	Tam konsolidasyon
Körfez Gayrimenkul Yatırım Ortaklığı A.Ş.	İstanbul/Türkiye	Mali Kuruluş	75.00%	75.00%	Tam konsolidasyon
Katılım Emeklilik ve Hayat A.Ş.	İstanbul/Türkiye	Mali Kuruluş	50.00%	50.00%	Özkaynak yöntemi ile muhasebeleştirilen

(*) 31 Temmuz 2015 tarihinde Cayman Adaları'nda Banka'nın ikinci sermaye benzeri kredi ihracı için kurulmuş olan KT Sukuk Company Limited hariç tutulmuştur.

Ana Ortaklık Banka ve finansal tabloları Ana Ortaklık Banka ile konsolide edilen ortaklıklar, bir bütün olarak, "Grup" olarak adlandırılmaktadır.

Bağlı ortaklıkların konsolide edilme esasları:

Bağlı ortaklıklar sermayesi veya yönetimi doğrudan veya dolaylı olarak Ana Ortaklık Banka tarafından kontrol edilen ortaklıklardır. Bağlı ortaklıklar, faaliyet sonuçları, aktif ve özkaynak büyüklükleri bazında önemlilik ilkesi çerçevesinde, tam konsolidasyon yöntemi kullanılmak suretiyle konsolide edilmektedir. İlgili bağlı ortaklıkların finansal tabloları konsolide finansal tablolara kontrolün Ana Ortaklık Banka'ya geçtiği tarihten itibaren dahil edilmektedir.

Kontrol, Ana Ortaklık Banka'nın bir tüzel kişilikte doğrudan veya bağlı ortaklıklar vasıtasıyla dolaylı olarak oy haklarının yarıdan fazlasına sahip olması veya bu çoğunluğa sahip olmamakla birlikte imtiyazlı hisseleri elinde bulundurması veya diğer hissedarlarla yapılan anlaşmalara istinaden oy hakkının yarıdan fazlasına tasarruf etmesi veya bir düzenleme ya da sözleşme gereği işletmenin finansal ve faaliyet politikalarını yönetme yetkisine sahip olması veya yönetim kurulunda veya bu haklara haiz yürütme organında, oyların çoğunluğunu kontrol etme gücünü elde bulundurmasına veya herhangi bir suretle yönetim kurulu üyelerinin çoğunluğunu atayabilme ya da görevden alma gücünü elde bulundurması olarak kabul edilmiştir.

Tam konsolidasyon yöntemine göre, bağlı ortaklıkların aktif, pasif, gelir, gider ve bilanço dışı yükümlülüklerinin yüzde yüzü Ana Ortaklık Banka'nın aktif, pasif, gelir, gider ve bilanço dışı yükümlülükleri ile birleştirilmiştir. Grup'un her bir bağlı ortaklıktaki yatırımının defter değeri ile her bir bağlı ortaklığın sermayesinin maliyet değerinin Grup'a ait olan kısmı netleştirilmiştir. Konsolidasyon kapsamındaki ortaklıklar arasındaki işlemlerden kaynaklanan bakiyeler ile gerçekleşmemiş karlar ve zararlar karşılıklı olarak mahsup edilmiştir. Konsolide edilmiş bağlı ortaklıkların net geliri içindeki azınlık payları, Grup'a ait net gelirin hesaplanabilmesini teminen belirlenmiş ve gelir tablosunda ayrı bir kalem olarak gösterilmiştir. Azınlık payları, konsolide edilmiş bilançoda, özkaynaklar altında gösterilmiştir.

Bağlı ortaklıklarca kullanılan muhasebe politikalarının Ana Ortaklık Banka'dan farklı olduğu durumlarda, muhasebe politikalarının uyumlaştırılması gerçekleştirilmiştir.

KUVEYT TÜRK KATILIM BANKASI ANONİM ŞİRKETİ
31 ARALIK 2019 TARİHİNDE SONA EREN HESAP DÖNEMİNE AİT KONSOLİDE FİNANSAL TABLOLARA İLİŞKİN AÇIKLAMA VE DİPNOTLAR
(Tutarlar aksi belirtilmedikçe Bin Türk Lirası (TL) olarak ifade edilmiştir.)

4. Vadeli işlem ve opsiyon sözleşmeleri ile türev ürünlere ilişkin açıklamalar

Grup, yabancı para pozisyon riskini azaltmak ve döviz likiditesini yönetmek amacıyla yabancı para vadeli döviz işlemlerine girmektedir. Grup'nın türev ürünleri "TFRS 9" gereğince "Riskten Korunma Amaçlı" ve "Gerçeğe Uygun Değeri(GUD) Kar ya da Zarara Yansıtılan Finansal Varlık'' olarak sınıflandırılmaktadır. Buna göre, bazı türev işlemler ekonomik olarak Grup için risklere karşı etkin bir koruma sağlamakla birlikte, muhasebesel olarak "TFRS 9" kapsamında riskten korunma amaçlı olarak tanımlanamayanlar Gerçeğe Uygun Değeri(GUD) Kar ya da Zarara Yansıtılan Finansal Varlık'' olarak muhasebeleştirilmekte ve rayiç değerleri ile bilançoda "Türev Finansal Varlıklar / Borçlar" hesabında izlenmektedir.

Türev işlemlerden doğan yükümlülük ve alacaklar sözleşme tutarları üzerinden nazım hesaplara kaydedilmektedir.

Vadeli döviz alım satım ve swap işlemlerinin gerçeğe uygun değerleri indirgenmiş nakit akım modelinin kullanılması suretiyle hesaplanmaktadır. Alım satım amaçlı türev işlemlerin gerçeğe uygun değerinde meydana gelen farklar, gelir tablosunda "Ticari Kar/Zarar" kaleminde muhasebeleştirilmektedir.
Saklı türev ürünler, ilgili saklı türev ürünün ekonomik özellikleri ve risklerinin esas sözleşmenin ekonomik özellikleri ve riskleri ile yakından ilgili olmaması; saklı türev ürünle aynı sözleşme koşullarına haiz farklı bir aracın türev ürün tanımını karşılamakta olması ve karma finansal aracın, gerçeğe uygun değerindeki değişiklikler kar veya zararda muhasebeleştirilen bir biçimde gerçeğe uygun değerden ölçülmemesi durumunda esas sözleşmeden ayrıştırılmaktadır ve "TFRS 9"a göre türev ürünü olarak muhasebeleştirilmektedir. Esas sözleşme ile söz konusu saklı türev ürününün yakından ilişkili olması halinde ise esas sözleşmenin dayandığı standarda göre muhasebeleştirilmektedir.

TFRS 9, muhasebe politikası seçiminde TFRS 9'un finansal riskten korunma muhasebesinin kabulünü erteleme ve TMS 39'un korunma muhasebesi hükümlerinin uygulanmasına devam etme seçeneğini sunmaktadır. Ana Ortaklık Banka bu kapsamda TMS 39'un korunma muhasebesi hükümlerini uygulamaya devam edecektir. Buna ilaveten, sabit kar paylı finansal enstrümanlarının nakit akış riskinden korunmak amacıyla swap işlemleri gerçekleştirmektedir. Nakit akış riskinden korunma muhasebesinde, riskten korunma aracının gerçeğe uygun değer değişiminin etkin kısmı özkaynaklar altında "Riskten korunma fonları" hesabında, etkin olmayan kısmı ise gelir tablosunda muhasebeleştirilmektedir. Riskten korunan kaleme ilişkin nakit akışlarının kar veya zararı etkilediği dönemlerde, ilgili riskten korunma aracının kâr/zararı da özkaynaktan çıkartılarak gelir tablosuna yansıtılmaktadır.

Grup, riskten korunma muhasebesinin başlangıcında ve her raporlama döneminde etkinlik testleri gerçekleştirmektedir. Etkinlik testleri "Tutarsal Dengeleme ("Dolar off-set yöntemi") Yöntemi" ile yapılmakta ve etkinliğin %80-%125 aralığında gerçekleşmesi durumunda riskten korunma muhasebesine devam edilmektedir. Riskten korunma muhasebesi, riskten korunma aracının sona ermesi, gerçekleşmesi, satılması veya etkinlik testinin etkin olmaması durumunda sona erdirilmektedir. Gerçeğe uygun değer riskinden korunma muhasebesinin sona erdirilmesinde, riskten korunan finansal enstrümanlar üzerine uygulanan gerçeğe uygun değer riskinden korunma muhasebesinin yarattığı değerleme etkileri, riskten korunan finansal enstrümanın ömrü boyunca amortisman yöntemiyle gelir tablosuna yansıtılmaktadır.

Nakit akış riskinden korunma muhasebesinin sona erdirilmesi durumunda ise nakit akış riskinden korunma muhasebesi kapsamında özkaynaklar altında muhasebeleştirilen kar/zarar, riskten korunma konusu kaleme ilişkin nakit akışları gerçekleşene kadar özkaynaklar altında "Riskten korunma fonları" hesabında kalmaya devam etmektedir. Riskten korunma konusu kaleme ilişkin nakit akışların gerçekleşmesi durumunda özkaynaklar altında muhasebeleştirilen kar/zarar, gelir tablosuna sınıflandırılır.

5. Kar payı gelir ve giderine ilişkin açıklamalar

Kar payı gelirleri kullandırılan fonlar üzerinden tahakkuk esasına göre iç verim oranı yöntemi kullanılarak kayıtlara kaydedilmekte olup, finansal tablolarda kar payı gelirleri hesabında muhasebeleştirilmiştir. Ana Ortaklık Banka, iç verim yöntemini uygularken, etkin kar oranının hesabına dâhil edilen ücretleri, işlem maliyetlerini finansal aracın beklenen ömrü boyunca itfa eder. Finansal varlık kredi değer düşüklüğüne uğrarsa ve donuk alacak olarak sınıflanırsa, TFRS 9 Finansal Araçlar Standardı kapsamından bu müşteriler için kar tahakkuk ve reeskontları hesaplanmaktadır.

Grup, kar/zarar katılma hesapları üzerinden birim değer hesaplama yöntemine göre gider reeskontu hesaplamaktadır ve bu tutarlar bilançoda "Toplanan Fonlar" hesabı üzerinde gösterilmiştir.

KUVEYT TÜRK KATILIM BANKASI ANONİM ŞİRKETİ
31 ARALIK 2019 TARİHİNDE SONA EREN HESAP DÖNEMİNE AİT KONSOLİDE FİNANSAL TABLOLARA İLİŞKİN AÇIKLAMA VE DİPNOTLAR
(Tutarlar aksi belirtilmedikçe Bin Türk Lirası (TL) olarak ifade edilmiştir.)

6. Ücret ve komisyon gelir ve giderlerine ilişkin açıklamalar

Tahsil edildikleri dönemde gelir veya gider kaydedilen bazı bankacılık işlemlerinden alınan ücret ve komisyon gelir ve giderleri dışında, ücret ve komisyon gelir ve giderleri ilişkilendirilen işlemin süresine bağlı olarak gelir tablosuna yansıtılmaktadır. İtfa edilmiş maliyeti ile ölçülen finansal enstrümanların iç verim yöntemindeki etkin kar oranının ayrılmaz bir parçası olanlar dışındaki ücret ve komisyonlar, TFRS 15 Müşteri Sözleşmelerinden Hasılat standardına uygun olarak muhasebeleştirilir.

Hizmet verildiği dönemde tek seferde gelir kaydedilen bazı bankacılık işlemleriyle ilgili ücret gelirleri haricindeki ücret ve komisyon gelir ve giderleri ile diğer kredi kurum ve kuruluşlarına ödenen kredi ücret ve komisyon giderleri hizmet süresi boyunca tahakkuk esasına göre muhasebeleştirilmektedir.

Grup tarafından kullandırılan krediler için peşin tahsil edilen ücret ve komisyonların cari dönemi ilgilendirilen bölümü Türkiye Muhasebe Standardı hükümleri çerçevesinde iç verim yöntemi ile dönem gelirlerine yansıtılmaktadır. Peşin tahsil edilen ücret ve komisyonların gelecek döneme ilişkin kısımları ise "Kazanılmamış Gelirler" hesabına kaydedilerek bilançoda "Diğer Yabancı Kaynaklar" içerisinde gösterilmektedir.

7. Finansal varlıklara ilişkin açıklama ve dipnotlar

Grup, finansal varlıklarını "Gerçeğe Uygun Değer Farkı Kâr/Zarara Yansıtılan Finansal Varlıklar", "Gerçeğe Uygun Değer Farkı Diğer Kapsamlı Gelire Yansıtılan Finansal Varlıklar" veya "İtfa Edilmiş Maliyeti ile Ölçülen Finansal Varlıklar" olarak sınıflandırmakta ve muhasebeleştirmektedir. Söz konusu finansal varlıklar, Kamu Gözetimi Muhasebe ve Denetim Standartları Kurumu (KGK) tarafından 19 Ocak 2017 tarihli ve 29953 sayılı Resmi Gazete'de yayımlanan finansal araçların sınıflandırılması ve ölçümüne ilişkin "TFRS 9 Finansal Araçlar" standardının üçüncü bölümünde yer alan "Finansal Tablolara Alma ve Finansal Tablo Dışı Bırakma" hükümlerine göre kayıtlara alınmakta veya çıkarılmaktadır. Finansal varlıklar ilk kez finansal tablolara alınması esnasında gerçeğe uygun değerinden ölçülmektedir. "Gerçeğe Uygun Değer Farkı Kâr/Zarara Yansıtılan Finansal Varlıklar" dışındaki finansal varlıkların ilk ölçümünde işlem maliyetleri de gerçeğe uygun değere ilave edilmekte veya gerçeğe uygun değerden düşülmektedir.

Grup, finansal bir varlığı sadece finansal araca ilişkin sözleşme hükümlerine taraf olduğunda finansal durum tablosuna almaktadır. Finansal bir varlığın ilk kez finansal tablolara alınması sırasında, Ana Ortaklık Banka yönetimi tarafından belirlenen iş modeli ve finansal varlığın sözleşmeye bağlı nakit akışlarının özellikleri dikkate alınmaktadır. Ana Ortaklık Banka yönetimi tarafından belirlenen iş modeli değiştirildiğinde, bu değişiklikten etkilenen tüm finansal varlıklar yeniden sınıflandırılmakta ve yeniden sınıflandırma ileriye yönelik olarak uygulanmaktadır. Bu tür durumlarda, daha önce finansal tablolara alınmış olan kazanç, kayıp veya kar payları için herhangi bir düzeltme yapılmamaktadır.

7.1 Gerçeğe Uygun Değer Farkı Kar/Zarar'a Yansıtılan Finansal Varlıklar:

Gerçeğe uygun değer farkı kâr/zarar'a yansıtılan finansal varlıklar, sözleşmeye bağlı nakit akışlarını tahsil etmek için elde tutmayı amaçlayan iş modeli ile sözleşmeye bağlı nakit akışlarının tahsil edilmesini ve satılmasını amaçlayan iş modeli dışında kalan diğer model ile yönetilen finansal varlıklar ile finansal varlığa ilişkin sözleşme şartlarının, belirli tarihlerde sadece anapara ve anapara bakiyesinden kaynaklanan kar payı ödemelerini içeren nakit akışlarına yol açmaması durumunda; piyasada kısa dönemde oluşan fiyat ve benzeri unsurlardaki dalgalanmalardan kâr sağlamak amacıyla elde edilen, veya elde edilme nedeninden bağımsız olarak, kısa dönemde kâr sağlamaya yönelik bir portföyün parçası olan finansal varlıklardır. Gerçeğe uygun değer farkı kâr/zarar'a yansıtılan finansal varlıklar, gerçeğe uygun değerleri ile kayda alınmakta ve kayda alınmalarını takiben de gerçeğe uygun değerleri ile değerlemeye tabi tutulmaktadır. Yapılan değerleme sonucu oluşan kazanç ve kayıplar kâr/zarar hesaplarına dahil edilmektedir.

KUVEYT TÜRK KATILIM BANKASI ANONİM ŞİRKETİ
31 ARALIK 2019 TARİHİNDE SONA EREN HESAP DÖNEMİNE AİT KONSOLİDE FİNANSAL TABLOLARA İLİŞKİN AÇIKLAMA VE DİPNOTLAR
(Tutarlar aksi belirtilmedikçe Bin Türk Lirası (TL) olarak ifade edilmiştir.)

7.2 Gerçeğe Uygun Değer Farkı Diğer Kapsamlı Gelire Yansıtılan Finansal Varlıklar:

Finansal varlığın sözleşmeye bağlı nakit akışlarının tahsil edilmesini ve finansal varlığın satılmasını amaçlayan bir iş modeli kapsamında elde tutulmasına ek olarak finansal varlığa ilişkin sözleşme şartlarının, belirli tarihlerde sadece anapara ve anapara bakiyesinden kaynaklanan kar payı ödemelerini içeren nakit akışlarına yol açması durumlarında finansal varlık, gerçeğe uygun değer farkı diğer kapsamlı gelire yansıtılan olarak sınıflandırılmaktadır.

Gerçeğe uygun değer farkı diğer kapsamlı gelire yansıtılan finansal varlıklar, gerçeğe uygun değerini yansıtan elde etme maliyetlerine işlem maliyetlerinin eklenmesi ile kayda alınmaktadır. Gerçeğe uygun değer farkı diğer kapsamlı gelire yansıtılan finansal varlıklar kayda alınmalarını takiben gerçeğe uygun değeriyle değerlenmektedir. Gerçeğe uygun değer farkı diğer kapsamlı gelire yansıtılan menkul değerlerin etkin kar payı yöntemi ile hesaplanan kar payı gelirleri ile sermayede payı temsil eden menkul değerlerin temettü gelirleri gelir tablosuna yansıtılmaktadır. Gerçeğe uygun değer farkı diğer kapsamlı gelire yansıtılan finansal varlıkların gerçeğe uygun değerleri ile itfa edilmiş maliyetleri arasındaki fark yani "Gerçekleşmemiş kâr ve zararlar" ise ilgili finansal varlığa karşılık gelen değerin tahsili, varlığın satılması, elden çıkarılması veya zafiyete uğraması durumlarından birinin gerçekleşmesine kadar dönemin gelir tablosuna yansıtılmamakta ve özkaynaklar altındaki "Kâr veya Zararda Yeniden Sınıflandırılacak Birikmiş Diğer Kapsamlı Gelirler veya Giderler" hesabında izlenmektedir. Söz konusu menkul değerlerin tahsil edildiğinde veya elden çıkarıldığında özkaynak içinde yansıtılan birikmiş gerçeğe uygun değer farkları gelir tablosuna yansıtılmaktadır.

Gerçeğe uygun değer farkı diğer kapsamlı gelire yansıtılan finansal varlıklar olarak sınıflanan sermayede payı temsil eden menkul değerler teşkilatlanmış piyasalarda işlem görmesi ve/veya gerçeğe uygun değeri güvenilir bir şekilde belirlenebilmesi durumunda gerçeğe uygun değerleri ile muhasebeleştirilmekte, teşkilatlanmış piyasalarda işlem görmemesi ve gerçeğe uygun değeri güvenilir bir şekilde belirlenememesi durumunda, değer kaybı ile ilgili karşılık düşüldükten sonra maliyet bedelleri ile finansal tablolara yansıtılmaktadır.

İlk defa finansal tablolara almada işletme, ticari amaçla elde tutulmayan bir özkaynak aracına yapılan yatırımın gerçeğe uygun değerindeki sonraki değişikliklerin diğer kapsamlı gelirde sunulması konusunda, geri dönülemeyecek bir tercihte bulunulabilir. Bu tercihin yapılması durumunda, söz konusu yatırımdan elde edilen temettüler, kâr veya zarar olarak finansal tablolara alınır.

7.3 İtfa Edilmiş Maliyeti ile Ölçülen Finansal Varlıklar:

Finansal varlığın, sözleşmeye bağlı nakit akışlarının tahsil edilmesini amaçlayan bir iş modeli kapsamında elde tutulması ve finansal varlığa ilişkin sözleşme şartlarının, belirli tarihlerde sadece anapara ve anapara bakiyesinden kaynaklanan kar payı ödemelerini içeren nakit akışlarına yol açması durumunda finansal varlık itfa edilmiş maliyeti ile ölçülen finansal varlık olarak sınıflandırılmaktadır.

İtfa Edilmiş Maliyeti ile Ölçülen Finansal Varlıklar; vadesine kadar saklama niyetiyle elde tutulan ve fonlama kabiliyeti dahil olmak üzere vade sonuna kadar elde tutulabilmesi için gerekli koşulların sağlanmış olduğu, sabit veya belirlenebilir ödemeleri ile sabit vadesi bulunan ve krediler ve alacaklar dışında kalan finansal varlıklardan oluşmaktadır. İtfa Edilmiş Maliyeti ile Ölçülen Finansal Varlıklar ilk olarak elde etme maliyeti üzerinden kayda alınmakta ve kayda alınmayı müteakiben iç verim yöntemi kullanılarak iskonto edilmiş bedeli ile değerlenmektedir. İtfa Edilmiş Maliyeti ile Ölçülen Finansal Varlıklar ile ilgili kar payı gelirleri gelir tablosunda yansıtılmaktadır.

7.4 Türev Finansal Varlıklar:

Grup'un türev işlemlerini ağırlıklı olarak yabancı para swapları, çapraz para swapları ile vadeli döviz alım-satım sözleşmeleri oluşturmaktadır.

Türev işlemlerden doğan alacak ve yükümlülük sözleşme tutarları üzerinden nazım hesaplara kaydedilmektedir.

Türev işlemler kayda alınmalarını izleyen dönemlerde gerçeğe uygun değerleri ile değerlenmektedir. Türev işlemler sınıflandırılmalarına uygun olarak, gerçeğe uygun değeri "Türev Finansal Varlıkların Gerçeğe Uygun Değer Farkı Kar Zarara Yansıtılan Kısmı" içinde gösterilmektedir. Türev finansal varlıkların gerçeğe uygun değer farkı kar/zarara yansıtılan türev işlemlerin gerçeğe uygun değerinde meydana gelen farklar, gelir tablosunda ticari kâr/zarar kaleminde türev finansal işlemlerden kâr/zarar altında muhasebeleşmektedir. Türev araçların gerçeğe uygun değeri, piyasada oluşan rayiç değerleri dikkate alınarak veya indirgenmiş nakit akımı modelinin kullanılması suretiyle hesaplanmaktadır.

KUVEYT TÜRK KATILIM BANKASI ANONİM ŞİRKETİ
31 ARALIK 2019 TARİHİNDE SONA EREN HESAP DÖNEMİNE AİT KONSOLİDE FİNANSAL TABLOLARA İLİŞKİN AÇIKLAMA VE DİPNOTLAR
(Tutarlar aksi belirtilmedikçe Bin Türk Lirası (TL) olarak ifade edilmiştir.)

7.5 Krediler:

Krediler, sabit veya belirlenebilir nitelikte ödemeleri olan ve aktif bir piyasada kote olmayan finansal varlıklardır. Söz konusu krediler ilk olarak gerçeğe uygun değerini yansıtan elde etme maliyet bedellerine işlem maliyetlerinin eklenmesi ile kayda alınmakta ve kayda alınmalarını takiben "Etkin kar payı (iç verim) oranı yöntemi" kullanılarak itfa edilmiş bedelleri ile ölçülmektedir.

8. Finansal araçların netleştirilmesine ilişkin açıklamalar

Finansal varlıklar ve borçlar, Ana Ortaklık Banka'nın netleştirmeye yönelik yasal bir hakka ve yaptırım gücüne sahip olması ve ilgili finansal aktif ve pasifi net tutarları üzerinden tahsil etme/ödeme niyetinde olması veya ilgili finansal varlığı ve borcu eş zamanlı olarak sonuçlandırma hakkına sahip olması durumlarında bilançoda net tutarları üzerinden gösterilir.

9. Satış ve geri alış anlaşmaları ve menkul değerlerin ödünç verilmesi işlemlerine ilişkin açıklamalar

Kira sertifikalarının katılım bankacılığı prensiplerine uygun olarak T.C. Merkez Bankası ("TCMB") açık piyasa işlemlerine ("APİ") konu edilebilmesi için; T.C. Merkez Bankası APİ talimatında değişiklikler yapılmış ve katılım bankaları için ayrı ek çerçeve sözleşmesi oluşturulmuştur. Yapılan bu düzenlemeler ile katılım bankalarının fona ihtiyacı oldukları durumda ya da likidite fazlalıklarını değerlendirmek amacıyla portföylerinde bulunan kira sertifikalarını geri alım vaadiyle satım ya da geri satım vaadiyle alım kapsamında T.C. Merkez Bankası ile işlem yapılmasına olanak sağlayan bir işlem türü oluşturulmuştur. Bu kapsamda, T.C. Merkez Bankası ile ilk olarak 14 Haziran 2013 tarihinde aktifte yer alan Hazine Kira Sertifikaları geri alım vaadiyle satış işlemine konu edilerek APİ işlemi gerçekleştirilmiştir. Bu tarihten itibaren T.C. Merkez Bankası'nın değişik vadelerde açmış olduğu alım ihalelerine teklifler verilerek bilançonun aktifinde yer alan hazine kira sertifikaları geri alım vaadiyle satış işlemine konu edilmekte ve bu kapsamda fon temin edilmektedir.

31 Aralık 2019 tarihi itibarıyla, Ana Ortaklık Banka'nın geri alım vaadiyle satış işlemi bulunmamaktadır (31 Aralık 2018 - 188,003 TL).

10. Satış amaçlı elde tutulan ve durdurulan faaliyetlere ilişkin duran varlıklar ile bu varlıklara ilişkin borçlar hakkında açıklamalar

5411 sayılı Bankacılık Kanunu'nun 57'inci maddesi gereği "Bankalar 2499 sayılı Sermaye Piyasası Kanunu kapsamında gayrimenkul ve emtiayı esas alan sözleşmeler ile kurulca uygun görülecek kıymetli madenlerin alım ve satımı hariç olmak üzere ticaret amacıyla gayrimenkul ve emtianın alım ve satımı ile uğraşamaz, ipotekli konut finansmanı kuruluşu ve gayrimenkul yatırım ortaklıkları hariç olmak üzere ana faaliyet konusu gayrimenkul ticareti olan ortaklıklara katılamazlar. Alacaklardan dolayı edinilmek zorunda kalınan emtia ve gayrimenkullerinin elden çıkarılmasına ilişkin usul ve esaslar kurul tarafından belirlenir."

Satış amaçlı elde tutulan varlık olarak sınıflandırılma kriterlerini sağlayan varlıklar; defter değerleri ile satış için katlanılacak maliyetler düşülmüş gerçeğe uygun değerlerinden düşük olanı ile ölçülür ve söz konusu varlıklar üzerinden amortisman ayırma işlemi durdurulur ve bu varlıklar bilançoda ayrı olarak sunulur. Bir varlığın satış amaçlı elde tutulan bir varlık olabilmesi için; ilgili varlığın (veya elden çıkarılacak varlık grubunun) bu tür varlıkların (veya elden çıkarılacak varlık grubunun) satışında sıkça rastlanan ve alışılmış koşullar çerçevesinde derhal satılabilecek durumda olması ve satış olasılığının yüksek olması gerekir. Satış olasılığının yüksek olması için; uygun bir yönetim kademesi tarafından, varlığın (veya elden çıkarılacak varlık grubunun) satışına ilişkin bir plan yapılmış ve alıcıların tespiti ile planın tamamlanmasına yönelik aktif bir program başlatılmış olmalıdır. Ayrıca, varlık (veya elden çıkarılacak varlık grubu) gerçeğe uygun değeriyle uyumlu bir fiyat ile aktif olarak pazarlanıyor olmalıdır. Ayrıca satışın, sınıflandırılma tarihinden itibaren bir yıl içerisinde tamamlanmış bir satış olarak muhasebeleştirilmesinin beklenmesi ve planı tamamlamak için gerekli işlemlerin, planda önemli değişiklikler yapılması veya planın iptal edilmesi ihtimalinin düşük olduğunu göstermesi gerekir. Çeşitli olay veya koşullar satış işleminin tamamlanma süresini bir yıldan fazlaya uzatabilir. Söz konusu gecikmenin, işletmenin kontrolü dışındaki olaylar veya koşullar nedeniyle gerçekleşmiş ve işletmenin ilgili varlığın (veya elden çıkarılacak varlık grubunu) satışına yönelik satış planının devam etmekte olduğuna dair yeterli kanıt bulunması durumunda söz konusu varlıklar satış amaçlı elde tutulan varlık olarak sınıflandırılmaya devam edilir. Satış işlemini tamamlamak için gerekli olan sürenin uzaması, ilgili varlığın (veya elden çıkarılacak varlık grubunun) satış amaçlı elde tutulan varlık olarak sınıflandırılmasını engellemez.

Durdurulan bir faaliyet, bir Ana Ortaklık Banka'nın elden çıkarılacak veya satış amacıyla elde tutulan olarak sınıflandırılan bir bölümüdür. Durdurulan faaliyetlere ilişkin sonuçlar gelir tablosunda ayrı olarak sunulur. Ana Ortaklık Banka'nın durdurulan faaliyeti bulunmamaktadır.

KUVEYT TÜRK KATILIM BANKASI ANONİM ŞİRKETİ
31 ARALIK 2019 TARİHİNDE SONA EREN HESAP DÖNEMİNE AİT KONSOLİDE FİNANSAL TABLOLARA İLİŞKİN AÇIKLAMA VE DİPNOTLAR
(Tutarlar aksi belirtilmedikçe Bin Türk Lirası (TL) olarak ifade edilmiştir.)

11. Şerefiye ve diğer maddi olmayan duran varlıklara ilişkin açıklamalar

Maddi olmayan duran varlıklar 31 Aralık 2004 tarihine kadar enflasyona göre düzeltilmiş maliyet tutarlarından birikmiş itfa payları ve varsa değer azalış karşılığı düşüldükten sonraki değerleri ile izlenmekte olup, itfa payı, doğrusal itfa yöntemi kullanılarak ayrılmaktadır.

Grup'nın diğer maddi olmayan duran varlıklar olarak sınıfladığı başlıca varlıklar, bilgisayar yazılımları olup söz konusu varlıkları için faydalı ömrü 2004 yılı öncesi alımlar için 5 yıl olarak belirlenirken 2004 ve sonraki dönemlerdeki girişler için 3 yıl olarak belirlenmiştir. Lisanslarda amortisman süresi lisans sözleşmelerindeki süre esas alınarak belirlenmiştir.

Grup kayıtlarında iştirak ve bağlı ortaklıklar ile ilgili şerefiye yoktur.

12. Maddi duran varlıklara ilişkin açıklamalar

Maddi duran varlıklar, 31 Aralık 2004 tarihine kadar enflasyona göre düzeltilmiş maliyet tutarlarından birikmiş amortismanlar ve varsa değer düşüklüğü karşılığı düşüldükten sonraki değerleri ile izlenmektedir.

Amortisman, maddi duran varlıklar için doğrusal amortisman metoduyla varlıkların tahmini faydalı ömürleri dikkate alınarak ayrılmakta olup, kullanılan oranlar aşağıdaki gibidir:

Gayrimenkuller	%2
Menkuller, finansal kiralama ile edinilen menkuller	%6.67 - %20

Bilanço tarihi itibarıyla aktifte bir hesap döneminden daha az bir süre bulunan varlıklara ilişkin olarak, bir tam yıl için öngörülen amortisman tutarının, varlığın aktifte kalış süresiyle orantılanması suretiyle bulunan tutar kadar amortisman ayrılmaktadır. Özel maliyetler kira sürelerine bağlı olarak doğrusal amortisman yöntemi ile itfa edilmektedir.

Maddi duran varlığın geri kazanılabilir değerinin (gerçeğe uygun değer ile kullanım değerinin yüksek olanı) ilgili varlığın defter değerinden düşük olması durumunda söz konusu varlığın defter değeri karşılık ayrılmak suretiyle geri kazanılabilir değerine indirgenir.

Maddi duran varlıkların elden çıkarılmasından kaynaklanan kar veya zarar, net elden çıkarma hasılatı ile ilgili maddi duran varlığın net defter değerinin farkı olarak gelir tablosuna yansıtılmaktadır.

Maddi duran varlığın onarım maliyetlerinden varlığın ekonomik ömrünü uzatıcı nitelikte olanlar aktifleştirilmekte, diğer onarım maliyetleri ise gider olarak kayıtlara yansıtılmaktadır.

Maddi duran varlığın kapasitesini genişleterek kendisinden gelecekte elde edilecek faydayı artıran nitelikteki yatırım harcamaları, maddi duran varlığın maliyetine eklenmektedir. Yatırım harcamaları, varlığın faydalı ömrünü uzatan,varlığın hizmet kapasitesini artıran, üretilen mal veya hizmetin kalitesini artıran veya maliyetini azaltan giderler gibi maliyet unsurlarından oluşmaktadır.

Grup, kira geliri veya değer artış kazancı ya da her ikisini birden elde etmek amacıyla elde tutmuş olduğu gayrimenkulleri yatırım amaçlı gayrimenkul olarak sınıflamaktadır. Yatırım amaçlı gayrimenkuller maliyet bedelinden birikmiş amortisman ve eğer varsa değer düşüklüğü düşülerek gösterilmektedir. Amortisman gideri ilgili varlığın faydalı ömrü üzerinden normal amortisman yöntemi kullanılarak hesaplanır.

Ana Ortaklık Banka aktifine kayıtlı gayrimenkulleri Kira Sertifikası ihracına konu ederek, satışını yapabilmekte ve geri kiralayabilmektedir. Kira süresi sonunda da varlığı satış bedeli üzerinden geri devralmaktadır. Bu kapsamındaki gayrimenkuller için de işlemi yaptığı tarihten başlamak üzere yeni değeri üzerinden % 2 oranında amortisman uygulamaktadır. Kamu Gözetim Kurumu (KGK)' nun 17/09/2018 tarih ve 64088382-045-E.1648 sayılı yazısına göre işlemler kayda alınmaktadır.

KUVEYT TÜRK KATILIM BANKASI ANONİM ŞİRKETİ
31 ARALIK 2019 TARİHİNDE SONA EREN HESAP DÖNEMİNE AİT KONSOLİDE FİNANSAL TABLOLARA İLİŞKİN AÇIKLAMA VE DİPNOTLAR
(Tutarlar aksi belirtilmedikçe Bin Türk Lirası (TL) olarak ifade edilmiştir.)

13. Kiralama işlemlerine ilişkin açıklamalar

1 Ocak 2019 öncesinde anlaşmaya varılan sözleşmeler için Grup, bir anlaşmanın kiralama işlemi olup olmadığını veya kiralama işlemi içerip içermediğini, ilgili anlaşmanın içeriğine inceleyerek,

(a) Kiralanan varlığının kullanımından sağlanacak ekonomik yararların tamamına yakınını elde etme hakkı ve
(b) Kiralanan varlığın kullanımını yönetme hakkının olup olmadığını değerlendirerek belirlemiştir.

Grup, TFRS 16 standardının ilk uygulama tarihi olan 1 Ocak 2019 itibarıyla kolaylaştırıcı bir uygulama olarak sözleşmenin kiralama niteliği taşıyıp taşımadığını veya kiralama işlemi içerip içermediğini yeniden değerlendirmemiştir. Bunun yerine Grup daha önce TMS 17 "Kiralama İşlemleri" ve TFRS Yorum 4 "Bir Anlaşmanın Kiralama İşlemi İçerip İçermediğinin Belirlenmesi" uygulanarak kiralama olarak tanımlanmış sözleşmelere TFRS 16 "Kiralamalar" standardını uygulamıştır. Daha önce TMS 17 "Kiralama İşlemleri" ve TFRS Yorum 4 "Bir Anlaşmanın Kiralama İşlemi İçerip İçermediğinin Belirlenmesi" uygulanarak kiralama işlemi içermeyen olarak tanımlanan sözleşmelere TFRS 16 "Kiralamalar" standardı uygulanmamıştır.

Bu nedenle geçmiş yıllara ait konsolide finansal tabloların yeniden düzenlenmesine gerek kalmamış, söz konusu finansal tablolar TMS 17 "Kiralama İşlemleri" ve TFRS Yorum 4 "Bir Anlaşmanın Kiralama İşlemi İçerip İçermediğinin Belirlenmesi"ne uygun olarak sunulmuştur.

TFRS 16 "Kiralamalar" standardına geçiş tarihi olan 1 Ocak 2019 itibarıyla kira yükümlülüğünü o tarihte ödenmemiş olan kira ödemelerinin bugünkü değeri üzerinden ölçülmüştür. Kira ödemeleri, Grup'un alternatif borçlanma faiz oranını kullanılarak iskonto edilmiştir.

Grup kullanım hakkı varlıklarını, önceden ödenmiş veya tahakkuk etmiş kiralama ödemeleri düzeltilerek, kiralama yükümlülüğüne eşit olarak muhasebeleştirmiştir.

Kolaylaştırıcı uygulamalar

- Grup, makul ölçüde benzer özelliklere sahip kiralamalarda oluşan bir portföye tek bir iskonto oranı uygulamıştır.
- Grup, değer düşüklüğünü gözden geçirmenin alternatifi olarak, kiralamaların ekonomik açıdan dezavantajlı olup olmadığına ilişkin değerlendirmesini, ilk uygulama tarihinden hemen önce TMS 37 Karşılıklar, Koşullu Borçlar ve Koşullu Varlıklar'ı uygulayarak yapmıştır.
- Kiralama süresini uzatma veya sonlandırma hakları içeren sözleşmeler için Kuveyt-Turk, kiralama süresini belirlerken geçmiş tecrübelerini kullanmıştır.
- Grup TFRS 16 "Kiralamalar" kapsamında kısa vadeli kiralamalar istisnasını 12 ay ve 12 aydan araç kiralamaları için ve dayanak varlığın düşük değerli olduğu kiralamalar istisnalarını ise ofis gereçleri için kullanmamayı tercih etmiştir.
- Kolaylaştırıcı bir uygulama olarak kiracı, dayanak varlık sınıfı bazında, kiralama niteliği taşımayan bileşenleri kiralama bileşenlerinden ayırmamayı, bunun yerine her bir kiralama bileşenini ve onunla ilişkili kiralama niteliği taşımayan bileşenleri tek bir kiralama bileşeni olarak muhasebeleştirmeyi tercih etmiştir.
- Grup, TFRS 16 Kiralamalar Standardını maddi olmayan duran varlıklara ilişkin kiralamalara uygulamamıştır.

Kiralamalar

Grup, sözleşmenin başlangıcında, sözleşmenin kiralama niteliği taşıyıp taşımadığını ya da kiralama işlemi içerip içermediğini değerlendirir. Sözleşmenin, bir bedel karşılığında tanımlanan varlığın kullanımını kontrol etme hakkını belirli bir süre için devretmesi durumunda, bu sözleşme kiralama niteliği taşımaktadır ya da bir kiralama işlemi içermektedir. Grup, bir sözleşmenin tanımlanan bir varlığın kullanımını kontrol etme hakkını belirli bir süre için devredip devretmediğini değerlendirirken aşağıdaki koşulları göz önünde bulundurur:

(a) Sözleşmenin tanımlanan bir varlık içermesi;
(b) Varlığın işlevsel bir bölümünün fiziksel olarak ayrı olması veya varlığın kapasitesinin tamamına yakınını temsil etmesi. Kiraya verenin varlığı ikame etme yönünde aslî bir hakka sahip olması ve bundan ekonomik fayda sağlaması durumunda varlık tanımlanmış değildir.
(c) Tanımlanan varlığın kullanımından sağlanacak ekonomik yararların tamamına yakınını elde etme hakkının olması
(d) Tanımlanan varlığın kullanımını yönetme hakkının olması.

KUVEYT TÜRK KATILIM BANKASI ANONİM ŞİRKETİ
31 ARALIK 2019 TARİHİNDE SONA EREN HESAP DÖNEMİNE AİT KONSOLİDE FİNANSAL TABLOLARA İLİŞKİN AÇIKLAMA VE DİPNOTLAR
(Tutarlar aksi belirtilmedikçe Bin Türk Lirası (TL) olarak ifade edilmiştir.)

Kullanım hakkı varlığı

Grup, kiralamanın fiilen başladığı tarihte finansal tablolarına bir kullanım hakkı varlığı ve bir kira yükümlülüğü yansıtır.

Kullanım hakkı varlığı ilk olarak maliyet yöntemiyle muhasebeleştirilir ve aşağıdakileri içerir:

(a) Kira yükümlülüğünün ilk ölçüm tutarı,
(b) Kiralamanın fiilen başladığı tarihte veya öncesinde yapılan tüm kira ödemelerinden alınan tüm kiralama teşviklerinin düşülmesiyle elde edilen tutar,

Grup tarafından katlanılan tüm başlangıçtaki doğrudan maliyetler ve dayanak varlığın sökülmesi ve taşınmasıyla, yerleştirildiği alanın restorasyonuyla ya da dayanak varlığın kiralama hüküm ve koşullarının gerektirdiği duruma getirilmesine ilişkin restorasyonuyla ilgili olarak Grup tarafından katlanılacak tahmini maliyetlerin toplam tutarı gerek mali tabloların bütünü gerekse kullanım hakkı varlıklarının toplam tutarı içerisinde için önemli bir tutar arz etmemesi nedeni ile kullanım hakkı varlıklarının maliyetine eklenmemiştir.

Grup maliyet yöntemini uygularken, kullanım hakkı varlığını:
(a) Birikmiş amortisman ve birikmiş değer düşüklüğü zararları düşülmüş ve
(b) kira yükümlülüğünün yeniden ölçümüne göre düzeltilmiş maliyeti üzerinden ölçer.

Grup, kullanım hakkı varlığını amortismana tabi tutarken TMS 16 Maddi Duran Varlıklar'da yer alan amortisman hükümlerini uygular.

Grup kullanım hakkı varlığının değer düşüklüğüne uğramış olup olmadığını belirlemek ve belirlenen herhangi bir değer düşüklüğü zararını muhasebeleştirmek için TMS 36 Varlıklarda Değer Düşüklüğü'nü uygular.

Kira yükümlülüğü

Kiralamanın fiilen başladığı tarihte, Grup kira yükümlülüğünü o tarihte ödenmemiş olan kira ödemelerinin bugünkü değeri üzerinden ölçer. Kira ödemelerinin bugüne indirgenmesinde Grup'un alternatif borçlanma faiz oranını kullanılmıştır.

Kiralamanın fiilen başladığı tarihte, kira yükümlülüğünün ölçümüne dâhil olan kira ödemeleri, dayanak varlığın kiralama süresi boyunca kullanım hakkı için yapılacak ve kiralamanın fiilen başladığı tarihte ödenmemiş olan aşağıdaki ödemelerden oluşur:

(a) Sabit ödemelerden her türlü kiralama teşvik alacaklarının düşülmesiyle elde edilen tutar,
(b) Bir endeks ya da orana bağlı olan, ilk ölçümü kiralamanın fiilen başladığı tarihte bir endeks veya oran kullanılarak yapılan değişken kira ödemeleri,
(c) Kiralama süresinin Grup'nın kiralamayı sonlandırmak için bir opsiyon kullanacağını göstermesi durumunda, kiralamanın sonlandırılmasına ilişkin ceza ödemeleri.
Kiralamanın fiilen başladığı tarihten sonra Grup kira yükümlülüğünü aşağıdaki şekilde ölçer:
(a) Kiralama yükümlüğünü, kira yükümlülüğündeki faizi yansıtacak şekilde artırır,
(b) Kiralama yükümlüğünü yapılmış olan kira ödemelerini yansıtacak şekilde azaltır ve
(c) Kiralama yükümlüğünü yeniden değerlendirmeleri ve yeniden yapılandırmaları yansıtacak şekilde ya da revize edilmiş özü itibarıyla sabit olan kira ödemelerini yansıtacak şekilde yeniden ölçer.

Kiralama süresindeki her bir döneme ait kira yükümlülüğüne ilişkin faiz, kira yükümlülüğünün kalan bakiyesine sabit bir dönemsel faiz oranı uygulanarak bulunan tutardır. Dönemsel faiz oranı Grup'un alternatif borçlanma faiz oranıdır.

Kiralamanın fiilen başladığı tarihten sonra, Grup kira yükümlülüğünü, kira ödemelerindeki değişiklikleri yansıtacak şekilde yeniden ölçer. Grup, kira yükümlülüğünün yeniden ölçüm tutarını, kullanım hakkı varlığında düzeltme olarak finansal tablolarına yansıtır.

Grup, aşağıdaki durumlardan birinin gerçekleşmesi halinde, kira yükümlülüğünü, revize edilmiş kira ödemelerini revize edilmiş bir ıskonto oranı üzerinden indirgeyerek yeniden ölçer:

KUVEYT TÜRK KATILIM BANKASI ANONİM ŞİRKETİ
31 ARALIK 2019 TARİHİNDE SONA EREN HESAP DÖNEMİNE AİT KONSOLİDE FİNANSAL TABLOLARA İLİŞKİN AÇIKLAMA VE DİPNOTLAR
(Tutarlar aksi belirtilmedikçe Bin Türk Lirası (TL) olarak ifade edilmiştir.)

Grup, aşağıdaki durumlardan birinin gerçekleşmesi halinde kira yükümlülüğünü, revize edilmiş kira ödemelerini indirgeyerek yeniden ölçer:
(a) Gelecekteki kira ödemelerinin belirlenmesinde kullanılan bir endeks veya oranda meydana gelen bir değişimin sonucu olarak bu ödemelerde bir değişiklik olması. Grup, kira yükümlülüğünü söz konusu revize edilmiş kira ödemelerini yansıtmak için yalnızca nakit akışlarında bir değişiklik olduğunda yeniden ölçer. Grup, kalan kiralama süresine ilişkin revize edilmiş kira ödemelerini, revize edilmiş sözleşmeye bağlı ödemelere göre belirler. Grup, bu durumda revize edilmemiş bir ıskonto oranı kullanır. Grup, kiralamanın yeniden yapılandırılmasını, aşağıdaki koşulların her ikisinin sağlanması durumunda ayrı bir kiralama olarak muhasebeleştirir:
(b) Yeniden yapılandırmanın, bir veya daha fazla dayanak varlığın kullanım hakkını ilave ederek, kiralamanın kapsamını genişletmesi ve
(c) Kiralama bedelinin, kapsamdaki artışın tek başına fiyatı ve ilgili sözleşmenin koşullarını yansıtmak için söz konusu tek başına fiyatta yapılan uygun düzeltmeler kadar artması.

14. Karşılıklar ve koşullu yükümlülüklere ilişkin açıklamalar

Karşılıklar ve koşullu yükümlülükler "Karşılıklar, Koşullu Borçlar ve Koşullu Varlıklara İlişkin Türkiye Muhasebe Standardı"na ("TMS 37") uygun olarak muhasebeleştirilmektedir.

Karşılıklar bilanço tarihi itibarıyla mevcut bulunan ve geçmişten kaynaklanan yasal veya yapısal bir yükümlülüğün bulunması, yükümlülüğü yerine getirmek için ekonomik fayda sağlayan kaynakların çıkışının muhtemel olması ve yükümlülüğün tutarı konusunda güvenilir bir tahminin yapılabildiği durumlarda muhasebeleştirilmektedir.

Geçmiş dönemlerdeki olayların bir sonucu olarak ortaya çıkan yükümlülükler için "Dönemsellik ilkesi" uyarınca bu yükümlülüklerin ortaya çıktığı dönemde, gerçekleşme olasılığının yüksek olması durumunda ve tutarı güvenilir olarak tahmin edilebiliyorsa, karşılık ayrılmaktadır.

Tutarın yeterince güvenilir olarak ölçülemediği ve yükümlülüğün yerine getirilmesi için Grup'dan kaynak çıkmasının muhtemel olmadığı durumlarda söz konusu yükümlülük "Koşullu" olarak kabul edilmekte ve dipnotlarda açıklanmaktadır.

15. Çalışanların haklarına ilişkin yükümlülüklere ilişkin açıklamalar

15.1 Tanımlanmış fayda planları:

Grup, mevcut iş kanunu gereğince, en az bir yıl hizmet verdikten sonra emeklilik, yaşlılık veya malullük aylığı almak amacıyla, askerlik nedeniyle, kadının evlendiği tarihten itibaren bir yıl içerisinde kendi istemesi ile veya kanunda sayılan zorlayıcı sebeplerle işten ayrılan veya istifa ve kötü davranış dışındaki nedenlerle işine son verilen ve ölüm nedeni ile iş akdi sona eren personele belirli miktarda kıdem tazminatı ödemekle yükümlüdür.

Grup, "Çalışanlara Sağlanan Faydalara İlişkin Türkiye Muhasebe Standardı" ("TMS 19") hükümleri uyarınca bağımsız bir aktüer şirket tarafından hesaplanan yükümlülük tutarını ilişikteki finansal tablolarına yansıtmıştır. Grup, tüm aktüeryal kayıp ve kazançlarını, diğer kapsamlı gelir tablosu altında muhasebeleştirmektedir.

Ana Ortaklık Banka çalışanlarının üyesi bulundukları vakıf, sandık ve benzeri kuruluşlar yoktur.

15.2 Tanımlanmış katkı planları:

Grup, çalışanları adına Sosyal Güvenlik Kurumu'na ("Kurum") yasa ile belirlenmiş tutarlarda katkı payı ödemek zorundadır. Banka'nın ödemekte olduğu katkı payı dışında, çalışanlarına veya Kurum'a yapmak zorunda olduğu başka bir ödeme mecburiyeti yoktur. Bu primler tahakkuk ettikleri dönemde personel giderlerine yansıtılmaktadır.

15.3 Çalışanlara sağlanan kısa vadeli faydalar:

"TMS 19" kapsamında "Çalışanlara kısa vadeli faydalar" olarak tanımlanan izin tazminatlarından doğan yükümlülükler hak kazanıldıkları dönemlerde tahakkuk edilir.

Grup yönetimi, Yönetim Kurulu tarafından onaylanmış yıl sonu bütçe hedeflerine ulaşılabileceğinin öngörüldüğü durumlarda performans prim karşılığı hesaplamaktadır.

KUVEYT TÜRK KATILIM BANKASI ANONİM ŞİRKETİ
31 ARALIK 2019 TARİHİNDE SONA EREN HESAP DÖNEMİNE AİT KONSOLİDE FİNANSAL TABLOLARA İLİŞKİN AÇIKLAMA VE DİPNOTLAR
(Tutarlar aksi belirtilmedikçe Bin Türk Lirası (TL) olarak ifade edilmiştir.)

16. Vergi uygulamalarına ilişkin açıklamalar

Cari vergi

5520 sayılı Kanuna 7061 sayılı Kanunun 91 inci maddesiyle eklenen geçici 10 uncu madde hükmüne göre 5520 Sayılı Kurumlar Vergisi Kanunu 32 nci maddesinin birinci fıkrasında yer alan %20 oranı, kurumların 2018, 2019 ve 2020 yılı vergilendirme dönemlerine (özel hesap dönemi tayin edilen kurumlar için ilgili yıl içinde başlayan hesap dönemlerine) ait kurum kazançları için %22 olarak uygulanacağı hüküm altına alınmıştır. Bakanlar Kurulu, birinci fıkrada yazılı %22 oranını %20 oranına kadar indirmeye yetkilidir.

Bu kapsamda, kurumlar vergisi mükelleflerinin 2018, 2019 ve 2020 hesap dönemlerine ait kurum kazançları üzerinden %22 oranında kurumlar vergisi alınacaktır. Ayrıca, söz konusu dönemlerde kurumlar vergisi mükelleflerince, anılan vergilendirme dönemlerinin kurumlar vergisine mahsup edilmek üzere Gelir Vergisi Kanunu'nda belirtilen esaslara göre %22 oranında geçici vergi ödenecektir.

Kurumlar vergisi oranı 2018-2019-2020 yılları için %22 olarak uygulanacaktır. Bu oran, kurumların ticari kazancına vergi yasaları gereğince indirimi kabul edilmeyen giderlerin ilave edilmesi, vergi yasalarında yer alan istisna ve indirimlerin indirilmesi sonucu bulunacak vergi matrahına uygulanır.
Kar dağıtılmadığı takdirde başkaca bir vergi ödenmemektedir. Vergi mevzuatı uyarınca üçer aylık dönemler itibarıyla oluşan matrahlar üzerinden 2018-2019-2020 yılları için geçici vergi oranı da %22 oranında ödenecek olup, yıl içeresinde ödenen geçici vergiler, o yılın yıllık kurumlar vergisi beyannamesi üzerinden hesaplanan kurumlar vergisinden mahsup edilmektedir.

Türkiye'deki bir işyeri ya da daimi temsilcisi aracılığı ile gelir elde eden kurumlar ile Türkiye'de yerleşik kurumlara ödenen kar paylarından (temettüler) stopaj yapılmaz. 3 Şubat 2009 tarih ve 27130 Sayılı Resmi Gazete'de yayımlanan 2009/14593 Sayılı Bakanlar Kurulu Kararı ve 3 Şubat 2009 tarih ve 27130 sayılı Resmi Gazete'de yayımlanan 2009/14594 sayılı Bakanlar Kurulu Kararı ile 5520 Sayılı Kurumlar Vergisi Kanunu'nun 15 ve 30 uncu maddelerinde yer alan bazı tevkifat oranları yeniden belirlenmiştir. Bu bağlamda Türkiye'de bir işyeri ya da daimi temsilcisi aracılığı ile gelir elde eden dar mükellef kurumlar ile Türkiye'de yerleşik kurumlara yapılanlar dışındaki temettü ödemelerine uygulanan stopaj oranı %15'tir. Dar mükellef kurumlara ve gerçek kişilere yapılan kar dağıtımlarına ilişkin stopaj oranlarının uygulanmasında, ilgili çifte vergilendirmeyi önleme anlaşmalarında yer alan uygulamalar da göz önünde bulundurulur. Karın sermayeye ilavesi, kar dağıtımı sayılmaz ve stopaj uygulanmaz.

Kurumlar üçer aylık mali kârları üzerinden yukarıdaki kanun değişikliği ile 2018-2019-2020 yılları için %22 oranında geçici vergi hesaplar ve o dönemi izleyen ikinci ayın 14'üncü gününe kadar beyan edip 17'nci günü akşamına kadar öderler. Yıl içinde ödenen geçici vergi o yıla ait olup izleyen yıl verilecek kurumlar vergisi beyannamesi üzerinden hesaplanacak kurumlar vergisinden mahsup edilir. Mahsuba rağmen ödenmiş geçici vergi tutarı kalması durumunda bu tutar nakden iade alınabileceği gibi devlete karşı olan diğer mali borçlara da mahsup edilebilir.

Taşınmazların; kaynak kuruluşlarca, kira sertifikası ihracı amacıyla varlık kiralama şirketlerine satışı ile 21 Kasım 2012 tarihli ve 6361 sayılı Finansal Kiralama, Faktoring ve Finansman Şirketleri Kanunu kapsamında geri kiralama amacıyla ve sözleşme sonunda geri alınması şartıyla, finansal kiralama şirketlerine satışı ve varlık kiralama ile finansal kiralama şirketlerince taşınmazın devralındığı kuruma satışından doğan kazançlar için bu oran %100 olarak uygulanır ve bu taşınmazlar için en az iki tam yıl süreyle aktifte bulunma şartı aranmaz. Ancak söz konusu taşınmazların; kaynak kuruluş, kiracı veya sözleşmeden kaynaklanan yükümlülüklerin yerine getirilememesi hâli hariç olmak üzere, varlık kiralama veya finansal kiralama şirketi tarafından üçüncü kişi ve kurumlara satılması durumunda, bu taşınmazların kaynak kuruluşta veya kiracıdaki varlık kiralama veya finansal kiralama şirketine devirden önceki kayıtlı değeri ile anılan kurumlarda ayrılan toplam amortisman tutarı dikkate alınarak satışı gerçekleştiren kurum nezdinde vergilendirme yapılır.

Kurumlar vergisi, ilgili olduğu hesap dönemini takip eden dördüncü ayın yirmi beşinci günü akşamına kadar beyan edilmekte ve ilgili ayın sonuna kadar tek taksitte ödenmektedir.

Kurumlar Vergisi Kanunu'na göre beyanname üzerinde gösterilen mali zararlar 5 yılı aşmamak kaydıyla dönemin kurumlar vergisi matrahından indirilebilir. Ancak; mali zararın oluşması durumunda geçmiş yıllarda bu zararlar tutarı kadar karlar üzerinden ödenmiş vergilerin iade edilmesi uygulaması yoktur. Beyanlar ve ilgili muhasebe kayıtları vergi dairesince beş yıl içerisinde incelenebilmekte ve vergi hesapları kontrol edilebilmektedir.

Türkiye'de ödenecek vergiler konusunda vergi otoritesi ile mutabakat sağlamak gibi bir uygulama bulunmamaktadır.

KUVEYT TÜRK KATILIM BANKASI ANONİM ŞİRKETİ
31 ARALIK 2019 TARİHİNDE SONA EREN HESAP DÖNEMİNE AİT KONSOLİDE FİNANSAL TABLOLARA İLİŞKİN AÇIKLAMA VE DİPNOTLAR
(Tutarlar aksi belirtilmedikçe Bin Türk Lirası (TL) olarak ifade edilmiştir.)

Ertelenmiş vergi

Grup, bir varlığın veya yükümlülüğün defter değeri ile vergi mevzuatı uyarınca belirlenen vergiye esas değeri arasında ortaya çıkan vergilendirilebilir geçici farklar için "Gelir Vergilerine İlişkin Türkiye Muhasebe Standardı" ("TMS 12") hükümlerince, sonraki dönemlerde indirilebilecek mali kar elde edilmesi mümkün görüldüğü müddetçe, 12 Aylık Beklenen Kredi Zararı (1. aşama) ve ilk muhasebeleştirmeden sonra kredi riskinde önemli artış olan Ömür Boyu Beklenen Kredi Zararı (2. aşama) karşılıkları hariç indirilebilir geçici farklar üzerinden ertelenmiş vergi aktifi, bütün vergilendirilebilir geçici farklar üzerinden ise ertelenmiş vergi yükümlülüğü hesaplamıştır. Ertelenmiş vergi aktif ve yükümlülükleri netleştirilmek suretiyle finansal tablolara yansıtılmıştır. Doğrudan özkaynaklarda muhasebeleştirilen kalemlerin vergi etkileri de özkaynaklara yansıtılır. Ertelenmiş vergi aktifleri ve pasiflerinin hesaplanmasında kullanılan vergi oranı olarak 2018, 2019 ve 2020 yıllarında tersine dönmesi beklenen geçici zamanlama farkları üzerinden %22, 2021 ve sonrasında tersine dönmesi beklenen geçici zamanlama farkları üzerinden ise %20 kullanılmıştır.

17. Borçlanmalara ilişkin ilave açıklamalar

Toplanan fonlar dışında kalan borçlanmayı temsil eden araçlar, kayda alınmalarını izleyen dönemde iç verim oranı yöntemi ile iskonto edilmiş değerleri üzerinden izlenmektedir. Ana Ortaklık Banka, söz konusu borçlanmayı temsil eden araçlar için riskten korunma teknikleri uygulamamaktadır.

Grup hisse senedine dönüştürülebilir tahvil ihraç etmemiştir.

18. İhraç edilen hisse senetlerine ilişkin açıklamalar

Grup'un hisse senedi ihracı ile ilgili önemli tutarda işlem maliyetleri bulunmamaktadır.

19. Aval ve kabullere ilişkin açıklamalar

Aval ve kabuller, müşterilerin ödemeleri ile eş zamanlı olarak gerçekleştirilmekte ve olası borç ve taahhütler olarak bilanço dışı işlemlerde gösterilmektedir.

20. Devlet teşviklerine ilişkin açıklamalar

Grup'un almış olduğu devlet teşviki bulunmamaktadır.

21. Raporlamanın bölümlemeye göre yapılmasına ilişkin açıklamalar

Grup, Kurumsal ve Ticari Bankacılık; Bireysel Bankacılık; Uluslararası Bankacılık, Hazine ve Yatırım Bankacılığı olarak üç ayrı ana bölümle faaliyetlerini yürütmektedir. Her bir bölüm kendine mahsus ürünlerle hizmet vermekte olup faaliyet sonuçları bu bölümler bazında izlenmektedir.

Faaliyet bölümlerine göre raporlama, Dördüncü Bölüm 14 no'lu dipnotta sunulmuştur.

22. Diğer hususlara ilişkin açıklamalar

Grup'un diğer hususlara ilişkin açıklaması bulunmamaktadır.

KUVEYT TÜRK KATILIM BANKASI ANONİM ŞİRKETİ
31 ARALIK 2019 TARİHİNDE SONA EREN HESAP DÖNEMİNE AİT KONSOLİDE FİNANSAL TABLOLARA İLİŞKİN AÇIKLAMA VE DİPNOTLAR
(Tutarlar aksi belirtilmedikçe Bin Türk Lirası (TL) olarak ifade edilmiştir.)

DÖRDÜNCÜ BÖLÜM

KONSOLİDE BAZDA MALİ BÜNYEYE VE RİSK YÖNETİMİNE İLİŞKİN BİLGİLER

1. Konsolide özkaynaklara ilişkin açıklamalar

Özkaynak tutarı ve sermaye yeterliliği standart oranı "Bankaların Özkaynaklarına İlişkin Yönetmelik" ile "Bankaların Sermaye Yeterliliğinin Ölçülmesine ve Değerlendirilmesine İlişkin Yönetmelik" çerçevesinde hesaplanmıştır. Grubun 31 Aralık 2019 tarihi itibarıyla hesaplanan cari dönem özkaynak tutarı 10,254,705 TL (31 Aralık 2018: 7,389,107 TL), sermaye yeterliliği standart oranı da %18.57'dir (31 Aralık 2018: %17.22).

KUVEYT TÜRK KATILIM BANKASI ANONİM ŞİRKETİ
31 ARALIK 2019 TARİHİNDE SONA EREN HESAP DÖNEMİNE AİT KONSOLİDE FİNANSAL TABLOLARA İLİŞKİN AÇIKLAMA VE DİPNOTLAR

(Tutarlar aksi belirtilmedikçe Bin Türk Lirası (TL) olarak ifade edilmiştir.)

1.1 Konsolide özkaynak kalemlerine ilişkin bilgiler:

	Cari Dönem Tutar	Önceki Dönem Tutar
ÇEKİRDEK SERMAYE		
Bankanın tasfiyesi halinde alacak hakkı açısından diğer tüm alacaklardan sonra gelen ödenmiş sermaye	4,000,000	3,500,000
Hisse senedi ihraç primleri	24,525	24,208
Yedek akçeler	1,472,776	1,110,535
Türkiye Muhasebe Standartları (TMS) uyarınca özkaynaklara yansıtılan kazançlar	268,165	-
Kâr	1,028,480	808,383
Net Dönem Kârı	1,117,637	809,543
Geçmiş Yıllar Kârı	(89,157)	(1,160)
Azınlık Payları	-	-
İştirakler, bağlı ortaklıklar ve birlikte kontrol edilen ortaklıklardan bedelsiz olarak edinilen ve dönem kârı içerisinde muhasebeleştirilmeyen hisseler	28,461	25,112
İndirimler öncesi çekirdek sermaye	**6,822,407**	**5,468,238**
Çekirdek sermayeden yapılacak indirimler	**-**	**-**
Bankaların Özkaynaklarına İlişkin Yönetmeliğin 9 uncu maddesinin birinci fıkrasının (i) bendi uyarınca hesaplanan değerleme ayarlamaları	-	-
Net dönem zararı ile geçmiş yıllar zararı toplamının yedek akçelerle karşılanamayan kısmı ile TMS uyarınca özkaynaklara yansıtılan kayıplar	13,394	40,313
Faaliyet kiralaması geliştirme maliyetleri	66,940	54,010
İlgili ertelenmiş vergi yükümlülüğü ile mahsup edildikten sonra kalan şerefiye	-	-
İpotek hizmeti sunma hakları hariç olmak üzere ilgili ertelenmiş vergi yükümlülüğü ile mahsup edildikten sonra kalan diğer maddi olmayan duran varlıklar	189,095	193,471
Geçici farklara dayanan ertelenmiş vergi varlıkları hariç olmak üzere gelecek dönemlerde elde edilecek vergilendirilebilir gelirlere dayanan ertelenmiş vergi varlığının, ilgili ertelenmiş vergi yükümlülüğü ile mahsup edildikten sonra kalan kısmı	-	-
Gerçeğe uygun değeri üzerinden izlenmeyen varlık veya yükümlülüklerin nakit akış riskinden korunma işlemine konu edilmesi halinde ortaya çıkan farklar	-	7,583
Kredi Riskine Esas Tutarın İçsel Derecelendirmeye Dayalı Yaklaşımlar ile Hesaplanmasına İlişkin Tebliğ uyarınca hesaplanan toplam beklenen kayıp tutarının, toplam karşılık tutarını aşan kısmı	-	-
Menkul kıymetleştirme işlemlerinden kaynaklanan kazançlar	-	-
Bankanın yükümlülüklerinin gerçeğe uygun değerlerinde, kredi değerliliğindeki değişikliklere bağlı olarak oluşan farklar sonucu ortaya çıkan gerçekleşmemiş kazançlar ve kayıplar	-	-
Tanımlanmış fayda plan varlıklarının net tutarı	19,082	13,296
Bankanın kendi çekirdek sermayesine yapmış olduğu doğrudan veya dolaylı yatırımlar	4,234	2,678
Kanunun 56 ncı maddesinin dördüncü fıkrasına aykırı olarak edinilen paylar	-	-
Ortaklık paylarının %10 veya daha azına sahip olunan ve konsolide edilmeyen bankalar ve finansal kuruluşların özkaynak unsurlarına yapılan yatırımların net uzun pozisyonları toplamının, bankanın çekirdek sermayesinin %10'nunu aşan kısmı	-	-
Ortaklık paylarının %10'dan daha fazlasına sahip olunan ve konsolide edilmeyen bankalar ve finansal kuruluşların çekirdek sermaye unsurlarına yapılan yatırımların net uzun pozisyonlarının çekirdek sermayenin %10'nunu aşan kısmı	-	-
İpotek hizmeti sunma haklarının çekirdek sermayenin %10'nunu aşan kısmı	-	-
Geçici farklara dayanan ertelenmiş vergi varlıklarının çekirdek sermayenin %10'nunu aşan kısmı	-	-
Bankaların Özkaynaklarına İlişkin Yönetmeliğin Geçici 2 nci maddesinin ikinci fıkrası uyarınca çekirdek sermayenin %15'ini aşan tutarlar	-	-
Ortaklık paylarının %10'dan daha fazlasına sahip olunan ve konsolide edilmeyen bankalar ve finansal kuruluşların çekirdek sermaye unsurlarına yapılan yatırımların net uzun pozisyonlarından kaynaklanan aşım tutarı	-	-
İpotek hizmeti sunma haklarından kaynaklanan aşım tutarı	-	-
Geçici farklara dayanan ertelenmiş vergi varlıklarından kaynaklanan aşım tutarı	-	-
Kurulca belirlenecek diğer kalemler	-	-
Yeterli ilave ana sermaye veya katkı sermaye bulunmaması halinde çekirdek sermayeden indirim yapılacak tutar	-	-
Çekirdek Sermayeden Yapılan İndirimler Toplamı	**292,745**	**311,351**
Çekirdek Sermaye Toplamı	**6,529,662**	**5,156,887**

KUVEYT TÜRK KATILIM BANKASI ANONİM ŞİRKETİ
31 ARALIK 2019 TARİHİNDE SONA EREN HESAP DÖNEMİNE AİT KONSOLİDE FİNANSAL TABLOLARA İLİŞKİN AÇIKLAMA VE DİPNOTLAR
(Tutarlar aksi belirtilmedikçe Bin Türk Lirası (TL) olarak ifade edilmiştir.)

İLAVE ANA SERMAYE		
Çekirdek sermayeye dahil edilmeyen imtiyazlı paylara tekabül eden sermaye ve bunlara ilişkin ihraç primleri	-	-
Kurumca uygun görülen borçlanma araçları ve bunlara ilişkin ihraç primleri	1,189,404	-
Kurumca uygun görülen borçlanma araçları ve bunlara ilişkin ihraç primleri (Geçici Madde 4 kapsamında olanlar)	-	-
İndirimler Öncesi İlave Ana Sermaye	**1,189,404**	**-**
İlave Ana Sermayeden Yapılacak İndirimler	**-**	**-**
Bankanın kendi ilave ana sermayesine yapmış olduğu doğrudan veya dolaylı yatırımlar	-	-
Bankanın ilave ana sermaye kalemlerine yatırım yapan bankalar ile finansal kuruluşlar tarafından ihraç edilen ve Yönetmeliğin 7 nci maddesinde belirtilen şartları taşıyan özkaynak kalemlerine bankanın yaptığı yatırımlar	-	-
Ortaklık paylarının %10 veya daha azına sahip olunan ve konsolide edilmeyen bankalar ve finansal kuruluşların özkaynak unsurlarına yapılan yatırımların net uzun pozisyonları toplamının, bankanın çekirdek sermayesinin %10'nunu aşan kısmı	-	-
Ortaklık paylarının %10 veya daha fazlasına sahip olunan ve konsolide edilmeyen bankalar ve finansal kuruluşların ilave ana sermaye unsurlarına yapılan yatırımların net uzun pozisyonları toplamı	-	-
Kurulca belirlenecek diğer kalemler	-	-
Geçiş Süresince Ana Sermayeden İndirilmeye Devam edecek Unsurlar		
Şerefiye veya diğer maddi olmayan duran varlıklar ve bunlara ilişkin ertelenmiş vergi yükümlülüklerinin Bankaların Özkaynaklarına İlişkin Yönetmeliğin Geçici 2 nci maddesinin birinci fıkrası uyarınca çekirdek sermayeden indirilmeyen kısmı (-)	-	-
Net ertelenmiş vergi varlığı/vergi borcunun Bankaların Özkaynaklarına İlişkin Yönetmeliğin Geçici 2 nci maddesinin birinci fıkrası uyarınca çekirdek sermayeden indirilmeyen kısmı (-)	-	-
Yeterli katkı sermaye bulunmaması halinde ilave ana sermayeden indirim yapılacak tutar (-)	-	-
İlave ana sermayeden indirimler toplamı	**-**	**-**
İlave Ana Sermaye Toplamı	**1,189,404**	**-**
Ana Sermaye Toplamı (Ana Sermaye = Çekirdek Sermaye + İlave Ana Sermaye)	**7,719,066**	**5,156,887**
KATKI SERMAYE		
Kurumca uygun görülen borçlanma araçları ve bunlara ilişkin ihraç primleri	2,073,399	1,847,727
Kurumca uygun görülen borçlanma araçları ve bunlara ilişkin ihraç primleri (Geçici Madde 4 kapsamında olanlar)	-	-
Karşılıklar (Bankaların Özkaynaklarına İlişkin Yönetmeliğin 8 inci maddesinin birinci fıkrasında belirtilen tutarlar)	584,194	468,639
İndirimler Öncesi Katkı Sermaye	**2,657,593**	**2,316,366**
Katkı Sermayeden Yapılacak İndirimler	-	-
Bankanın kendi katkı sermayesine yapmış olduğu doğrudan veya dolaylı yatırımlar (-)	-	-
Bankanın katkı sermaye kalemlerine yatırım yapan bankalar ile finansal kuruluşlar tarafından ihraç edilen ve Yönetmeliğin 8 inci maddesinde belirtilen şartları taşıyan özkaynak kalemlerine bankanın yaptığı yatırımlar	-	-
Ortaklık paylarının %10 veya daha azına sahip olunan ve konsolide edilmeyen bankalar ve finansal kuruluşların özkaynak unsurlarına yapılan yatırımların net uzun pozisyonları toplamının, bankanın çekirdek sermayesinin %10'nunu aşan kısmı (-)	-	-
Ortaklık paylarının %10 veya daha fazlasına sahip olunan ve konsolide edilmeyen bankalar ve finansal kuruluşların katkı sermaye unsurlarına yapılan yatırımların net uzun pozisyonları toplamı	-	-
Kurulca belirlenecek diğer kalemler (-)	-	-
Katkı Sermayeden Yapılan İndirimler Toplamı	**-**	**-**
Katkı Sermaye Toplamı	**2,657,593**	**2,316,366**
Toplam Özkaynak (Ana Sermaye ve Katkı Sermaye Toplamı)	**10,376,659**	**7,473,253**

KUVEYT TÜRK KATILIM BANKASI ANONİM ŞİRKETİ
31 ARALIK 2019 TARİHİNDE SONA EREN HESAP DÖNEMİNE AİT KONSOLİDE FİNANSAL TABLOLARA İLİŞKİN AÇIKLAMA VE DİPNOTLAR

(Tutarlar aksi belirtilmedikçe Bin Türk Lirası (TL) olarak ifade edilmiştir.)

Ana Sermaye ve Katkı Sermaye Toplamı (Toplam Özkaynak)		
Kanunun 50 ve 51 inci maddeleri hükümlerine aykırı olarak kullandırılan krediler	-	-
Kanunun 57 nci maddesinin birinci fıkrasındaki sınırı aşan tutarlar ile bankanın alacaklarından dolayı edinmek zorunda kaldıkları ve aynı madde uyarınca elden çıkarmaları gereken emtia ve gayrimenkullerden edinim tarihinden itibaren beş yıl geçmesine rağmen elden çıkarılamayanların net defter değerleri	5,505	-
Kurulca belirlenecek diğer hesaplar	116,449	84,146
Geçiş Süresince Ana Sermaye ve Katlı Sermaye Toplamından (Sermayeden) İndirilmeye Devam edecek Unsurlar		
Ortaklık paylarının yüzde %10 veya daha azına sahip olunan ve konsolide edilmeyen bankalar ve finansal kuruluşların özkaynak unsurlarına yapılan yatırımların net uzun pozisyonları toplamının, bankanın çekirdek sermayesinin yüzde onunu aşan kısmının, Bankaların Özkaynaklarına İlişkin Yönetmeliğin Geçici 2 nci maddesinin birinci fıkrası uyarınca çekirdek sermayeden, ilave ana sermayeden ve katkı sermayeden indirilmeyen kısmı	-	-
Ortaklık paylarının %10'dan daha fazlasına sahip olunan ve konsolide edilmeyen bankalar ve finansal kuruluşların doğrudan ya da dolaylı olarak ilave ana sermaye ve katkı sermaye unsurlarına yapılan yatırımların net uzun pozisyonlarının toplam tutarının Bankaların Özkaynaklarına İlişkin Yönetmeliğin Geçici 2 nci maddesinin birinci fıkrası uyarınca, ilave ana sermayeden ve katkı sermayeden indirilmeyen kısmı	-	-
Ortaklık paylarının %10'dan daha fazlasına sahip olunan ve konsolide edilmeyen bankalar ve finansal kuruluşların çekirdek sermaye unsurlarına yapılan yatırımların net uzun pozisyonlarının, geçici farklara dayanan ertelenmiş vergi varlıklarının ve ipotek hizmeti sunma haklarının Bankaların Özkaynaklarına İlişkin Yönetmeliğin Geçici 2 nci maddesinin ikinci fıkrasının (1) ve (2) nci alt bentleri uyarınca çekirdek sermayeden indirilecek tutarlarının, Yönetmeliğin Geçici 2 nci maddesinin birinci fıkrası uyarınca çekirdek sermayeden indirilmeyen kısmı	-	-
ÖZKAYNAK		
Toplam Özkaynak (Ana sermaye ve katkı sermaye toplamı)	10,254,705	7,389,107
Toplam Risk Ağırlıklı Tutarlar	55,097,567	42,921,666
SERMAYE YETERLİLİĞİ ORANLARI		
Çekirdek Sermaye Yeterliliği Oranı (%)	11.81	12.01
Ana Sermaye Yeterliliği Oranı (%)	13.97	12.01
Sermaye Yeterliliği Oranı (%)	18.57	17.22
TAMPONLAR		
Bankaya özgü toplam çekirdek sermaye oranı	2.50	1.88
Sermaye koruma tamponu oranı (%)	2.50	1.88
Bankaya özgü döngüsel sermaye tamponu oranı (%)	-	-
Sermaye Koruma ve Döngüsel Sermaye Tamponlarına İlişkin Yönetmeliğin 4 üncü maddesinin birinci fıkrası uyarınca hesaplanacak ilave çekirdek sermaye tutarının risk ağırlıklı varlıklar tutarına oranı (%)	7.35	6.01
Uygulanacak İndirim Esaslarında Aşım Tutarının Altında Kalan Tutarlar		
Ortaklık paylarının %10 veya daha azına sahip olunan ve konsolide edilmeyen bankalar ve finansal kuruluşların özkaynak unsurlarına yapılan yatırımların net uzun pozisyonlarından kaynaklanan tutar	-	-
Ortaklık paylarının %10'dan daha fazlasına sahip olunan ve konsolide edilmeyen bankalar ve finansal kuruluşların çekirdek sermaye unsurlarına yapılan yatırımların net uzun pozisyonlarından kaynaklanan tutar	-	-
İpotek hizmeti sunma haklarından kaynaklanan tutar	-	-
Geçici farklara dayanan ertelenmiş vergi varlıklarından kaynaklanan tutar	-	-
Katkı Sermaye Hesaplamasında Dikkate Alınan Karşılıklara İlişkin Sınırlar	-	-
Standart yaklaşımın kullanıldığı alacaklar için ayrılan genel karşılıklar (Onbindeyüzyirmibeşlik sınır öncesi)	584,194	468,639
Standart yaklaşımın kullanıldığı alacaklar için ayrılan genel karşılıkların risk ağırlıklı tutarlar toplamının %1,25'ine kadar olan kısmı	584,194	468,639
Toplam karşılık tutarının, Kredi Riskine Esas Tutarın İçsel Derecelendirmeye Dayalı Yaklaşımlar ile Hesaplanmasına İlişkin Tebliğ uyarınca hesaplanan toplam beklenen kayıp tutarını aşan kısmı	-	-
Toplam karşılık tutarının, Kredi Riskine Esas Tutarın İçsel Derecelendirmeye Dayalı Yaklaşımlar ile Hesaplanmasına İlişkin Tebliğ uyarınca hesaplanan toplam beklenen kayıp tutarını aşan kısmının, alacakların risk ağırlıklı tutarları toplamının %0,6'sına kadar olan kısmı	-	-
Geçici Madde 4 hükümlerine tabi borçlanma araçları (1 Ocak 2018 ve 1 Ocak 2022 arasında uygulanmak üzere)		
Geçici Madde 4 hükümlerine tabi ilave ana sermaye kalemlerine ilişkin üst sınır	-	-
Geçici Madde 4 hükümlerine tabi ilave ana sermaye kalemlerinin üst sınırı aşan kısmı	-	-
Geçici Madde 4 hükümlerine tabi katkı sermaye kalemlerine ilişkin üst sınır	-	-
Geçici Madde 4 hükümlerine tabi katkı sermaye kalemlerinin üst sınırı aşan kısmı	-	-

KUVEYT TÜRK KATILIM BANKASI ANONİM ŞİRKETİ
31 ARALIK 2019 TARİHİNDE SONA EREN HESAP DÖNEMİNE AİT KONSOLİDE FİNANSAL TABLOLARA İLİŞKİN AÇIKLAMA VE DİPNOTLAR
(Tutarlar aksi belirtilmedikçe Bin Türk Lirası (TL) olarak ifade edilmiştir.)

Özkaynak hesaplamasına dahil edilecek borçlanma araçlarına ilişkin bilgiler:		
İhraçcı	KT SUKUK COMPANY LIMITED	KT ONE COMPANY LIMITED
Aracın Kodu (CUSIP, ISIN vb.)	XS1323608635	XS2028862998
Aracın tabi olduğu mevzuat	Bankalarin Özkaynaklarina Ilişkin Bddk Yönetmeliği	Bankalarin Özkaynaklarina Ilişkin Bddk Yönetmeliği
Özkaynak Hesaplamasında Dikkate Alınma Durumu		
1/1/2015'den itibaren %10 oranında azaltılarak dikkate alınma uygulamasına tabi olma durumu	Tabi Değil	Tabi Değil
Konsolide veya konsolide olmayan bazda veya hem konsolide hem konsolide olmayan bazda geçerlilik durumu	Hem konsolide hem konsolide olmayan bazda geçerli	Hem konsolide hem konsolide olmayan bazda geçerli
Aracın türü	Sermaye Benzeri Sukuk	Sermaye Benzeri Sukuk
Özkaynak hesaplamasında dikkate alınan tutar (En son raporlama tarihi itibarıyla -Milyon TL)	2,073	1,189
Aracın nominal değeri (Milyon TL)	2,073	1,189
Aracın muhasebesel olarak takip edildiği hesap	3470103	3470003
Aracın ihraç tarihi	17/02/2016	16/07/2019
Aracın vade yapısı (Vadesiz/Vadeli)	Vadeli	Vadeli
Aracın başlangıç vadesi	10 Yıl (Vade Tarihi : 17/02/2026)	5 Yıl (Vade Tarihi : 16/07/2024)
İhraçcının BDDK onayına bağlı geri ödeme hakkının olup olmadığı	Var	Var
Geri ödeme opsiyonu tarihi, şarta bağlı geri ödeme opsiyonları ve geri ödenecek tutar	17/02/2021 - Tamamı	16/07/2024 - Tamamı
Müteakip geri ödeme opsiyonu tarihleri	17/02/2021	16/07/2024
Kar payı/temettü ödemeleri		
Sabit ya da değişken kar payı/temettü ödemeleri	Sabit Karpayı ödemeleri	Sabit Karpayı ödemeleri
Kar payı oranı ve kar payı oranına ilişkin endeks değeri	7.90%	9.13%
Temettü ödemesini durduran herhangi bir kısıtlamanın var olup olmadığı	Yok	Yok
Tamamen isteğe bağlı, kısmen isteğe bağlı ya da mecburi olma özelliği	Mecburi	Mecburi
Kar payı oranı artırımı gibi geri ödemeyi teşvik edecek bir unsurun olup olmadığı	Yok	Yok
Birikimsiz ya da birikimli olma özelliği	Birikimsiz	Birikimsiz
Hisse senedine dönüştürülebilme özelliği		
Hisse senedine dönüştürülebilirse, dönüştürmeye sebep olacak tetikleyici olay/olaylar	Hisse senedine dönüştürülemez.	Hisse senedine dönüştürülemez.
Hisse senedine dönüştürülebilirse, tamamen ya da kısmen dönüştürme özelliği	Hisse senedine dönüştürülemez.	Hisse senedine dönüştürülemez.
Hisse senedine dönüştürülebilirse, dönüştürme oranı	Hisse senedine dönüştürülemez.	Hisse senedine dönüştürülemez.
Hisse senedine dönüştürülebilirse, mecburi ya da isteğe bağlı dönüştürme özelliği	Hisse senedine dönüştürülemez.	Hisse senedine dönüştürülemez.
Hisse senedine dönüştürülebilirse, dönüştürülebilir araç türleri	Hisse senedine dönüştürülemez.	Hisse senedine dönüştürülemez.
Hisse senedine dönüştürülebilirse, dönüştürülecek borçlanma aracının ihraççısı	Hisse senedine dönüştürülemez.	Hisse senedine dönüştürülemez.
Değer azaltma özelliği		
Değer azaltma özelliğine sahipse, azaltıma sebep olacak tetikleyici olay/olaylar	Değer Azaltma Özelliği Yok	Değer Azaltma Özelliği Yok
Değer azaltma özelliğine sahipse, tamamen ya da kısmen değer azaltımı özelliği	Değer Azaltma Özelliği Yok	Değer Azaltma Özelliği Yok
Değer azaltma özelliğine sahipse, sürekli ya da geçici olma özelliği	Değer Azaltma Özelliği Yok	Değer Azaltma Özelliği Yok
Değeri geçici olarak azaltılabiliyorsa, değer artırım mekanizması	Değer Azaltma Özelliği Yok	Değer Azaltma Özelliği Yok
Tasfiye halinde alacak hakkı açısından hangi sırada olduğu (Bu borçlanma aracının hemen üstünde yer alan araç)	Katılma Hesapları	Tier - 1
Bankaların Özkaynaklarına ilişkin Yönetmeliğin 7 nci ve 8 inci maddelerinde yer alan şartlardan haiz olunmayan olup olmadığı	Yoktur	Yoktur
Bankaların Özkaynaklarına ilişkin Yönetmeliğin 7 nci ve 8 inci maddelerinde yer alan şartlardan hangilerine haiz olunmadığı	Yoktur	Yoktur

KUVEYT TÜRK KATILIM BANKASI ANONİM ŞİRKETİ
31 ARALIK 2019 TARİHİNDE SONA EREN HESAP DÖNEMİNE AİT KONSOLİDE FİNANSAL TABLOLARA İLİŞKİN AÇIKLAMA VE DİPNOTLAR
(Tutarlar aksi belirtilmedikçe Bin Türk Lirası (TL) olarak ifade edilmiştir.)

1.2 İçsel sermaye gereksiniminin cari ve gelecek faaliyetler açısından yeterliliğinin değerlendirilmesi amacıyla uygulanan yaklaşımlar

Maruz kalınan veya kalınabilinecek çeşitli riskleri karşılamak için yeterli seviyede sermayenin, çeşitleri, bileşenleri ve dağılımının sürekli olarak değerlendirilmesi ve idamesi için içsel değerlendirme süreci tesis edilmiştir. İçsel sermaye gereksiniminin değerlendirilme sürecinin nihai amacı, yasal sermaye yükümlülüğü hesaplamalarına dahil olan ve olmayan tüm riskleri bankanın göstermiş olduğu faaliyetler çerçevesinde tanımlayıp bunları değerlendirerek, bu riskleri karşılayacak ölçüde yeterli sermayenin bulundurulmasını ve risk yönetimi tekniklerinin uygulanmasını temin etmektir. Bu değerlendirme süreci, Ana Ortaklık Banka'nın büyüme stratejisi, aktif-pasif yapısı, fonlama kaynakları, likidite durumu, yabancı para pozisyonu, ekonominin değişkenlerinden fiyat ve piyasa dalgalanmalarının sermayede yaratabileceği etkileri de göz önünde bulundurularak, ortaya çıkan sonuçlar Banka'nın risk profiline ve risk iştahına uygun olarak söz konusu sermaye yeterliliğinin belirlenen düzeyde sürdürülmesini sağlamayı amaçlamaktadır.

Bu kapsamda Grup'un sermaye yapısı faaliyetler ve maruz kalınan riskler çerçevesinde gözden geçirilmekte ve geleceğe yönelik Grup hedef ve stratejileri doğrultusunda ortaya çıkması muhtemel içsel sermaye gereksinimi değerlendirilmektedir. Bu değerlendirme, piyasa, kredi ve operasyonel risklerin yanı sıra bankacılık hesaplarından kaynaklanan kar payı oranı riski, yoğunlaşma riski, likidite riski, itibar riski, artık risk, ülke riski ve stratejik riski de içermektedir. Sermaye gereksinimi içsel değerlendirme, gelişen bir süreç olarak değerlendirilmekte ve gelecek dönem için gelişim alanları belirlenerek planlar oluşturulmaktadır.

2. Konsolide kredi riskine ilişkin açıklamalar:

Kredi riski Grup'un ilişki içinde bulunduğu karşı tarafın, Grup ile yaptığı sözleşme gereklerine uymayarak yükümlülüğünü kısmen veya tamamen zamanında yerine getirememesinden oluşabilecek risk ve zararları ifade eder.

Kredi riski açısından, borçlu veya borçlular grubu risk sınırlamasına tabi tutulmaktadır. Bir sektörde yer alan firmalara kullandırılan kredilerin toplam kredilere oranının üst limiti yıllık olarak Yönetim Kurulu tarafından belirlenir ve gerekli durumlarda güncellenir.

Grup'un Türkiye dışında maruz kaldığı kredi riski ülke ve bölge bazında, Yönetim Kurulu tarafından belirlenen limitler dahilinde takip edilmektedir. Bu kapsamda Grup'un yabancı ülke veya bölgede aldığı riskin toplamı, yurtdışında mukim bankalar ve/veya bunların Türkiye şubeleri üzerinde alınan kredi riskinin toplamı, yabancı ülkede yerleşik veya yabancı uyruklu kişilere kullandırılmış kredilerin risk toplamı, Türkiye'de yerleşik ancak ana hissedar veya hissedarları başka bir ülkede yerleşik olan ve bu ortakların kefalet ve garanti verdiği kurumsal müşteriler ve/veya bankalar üzerinden alınan risk toplamı ve gerekli görülen durumlarda Grup'un Türkiye'de aldığı riskin toplamı takip edilmektedir.

Hazine işlemlerinden ve müşteri bazlı ticari işlemlerden kaynaklanan risk ve limitler günlük olarak takip edilmektedir. Ayrıca muhabir bankaların derecelerine göre tahsis edilen limitleri ile Grup'un özkaynakları dahilinde alabileceği maksimum riskin kontrolü de günlük olarak yapılmaktadır. Günlük olarak yapılan işlemlerle ilgili olarak risk limitleri belirlenmekte, bilanço dışı işlemlerle ilgili olarak risk yoğunluğu takip edilmektedir.

Kredilerin Sınıflandırılması ve Bunlar için Ayrılacak Karşılıklara İlişkin Usul ve Esaslar Hakkında Yönetmelik'te öngörüldüğü şekilde kredi ve diğer alacakların borçlularının kredi değerlilikleri düzenli aralıklarla izlenmekte, olası geri ödeme problemlerinin erken teşhis edilmesi durumunda kredi limitleri yeniden belirlenmekte ve ek teminat alınmakta, bu sayede banka kaybının önlenmesi amaçlanmaktadır. Açılan krediler için alınan hesap durumu belgeleri ilgili mevzuatta öngörüldüğü şekilde alınmaktadır. Teminatlar ilgili mevzuat çerçevesinde, kredinin niteliği ve şirketin mali yapısı göz önünde bulundurularak kredi komitesince alınan tahsis kararına istinaden alınmaktadır.

Vadeli işlem ve opsiyon sözleşmesi ve benzeri diğer sözleşmeler cinsinden pozisyon tutulmamaktadır.

Tazmin edilen gayrinakdi krediler, Kredilerin Sınıflandırılması ve Bunlar için Ayrılacak Karşılıklara İlişkin Usul ve Esaslar Hakkında Yönetmelik uyarınca vadesi geldiği halde ödenmeyen kredilerle aynı risk ağırlığına tabi tutulmaktadır. Yenilenen ve yeniden itfa planına bağlanan krediler ilgili mevzuatta belirlenen yöntemlere uygun olarak izlenmektedir.

Dış ticaret finansmanı ve bankalararası kredi kullandırım işlemleri geniş bir muhabir ağı ile yürütülmekte olup, bu kapsamda ülke riskleri, limitleri, muhabir riskleri ve limitleri düzenli olarak değerlendirilmektedir.

Diğer finansal kurumların finansal faaliyetleri ile birlikte değerlendirildiğinde önemli ölçüde kredi riski yoğunluğu yoktur.

KUVEYT TÜRK KATILIM BANKASI ANONİM ŞİRKETİ
31 ARALIK 2019 TARİHİNDE SONA EREN HESAP DÖNEMİNE AİT KONSOLİDE FİNANSAL TABLOLARA İLİŞKİN AÇIKLAMA VE DİPNOTLAR
(Tutarlar aksi belirtilmedikçe Bin Türk Lirası (TL) olarak ifade edilmiştir.)

Ana Ortaklık Banka'nın ilk büyük 100 ve 200 nakdi kredi müşterisinden olan alacağının toplam nakdi krediler portföyü içindeki payı sırasıyla %32 ve %38'dir.

Ana Ortaklık Banka'nın ilk büyük 100 ve 200 gayrinakdi kredi müşterisinden olan alacağının toplam gayrinakdi krediler portföyü içindeki payı sırasıyla %36 ve %44'tür.

Ana Ortaklık Banka'nın ilk büyük 100 ve 200 kredi müşterisinden olan nakdi ve gayrinakdi alacak tutarının toplam nakdi ve gayrinakdi varlıklar içindeki payı sırasıyla %29 ve %35'tir.

Risk Sınıfları	Cari Dönem RiskTutarı (*)	Ortalama Risk Tutarı (**)
Merkezi yönetimlerden veya merkez bankalarından şarta bağlı olan ve olmayan alacaklar	31,013,638	23,685,798
Bölgesel yönetimlerden veya yerel yönetimlerden şarta bağlı olan ve olmayan alacaklar	-	-
İdari birimlerden ve ticari olmayan girişimlerden şarta bağlı olan ve olmayan alacaklar	-	-
Çok taraflı kalkınma bankalarından şarta bağlı olan ve olmayan alacaklar	213,413	17,784
Uluslararası teşkilatlardan şarta bağlı olan ve olmayan alacaklar	-	-
Bankalar ve aracı kurumlardan şarta bağlı olan ve olmayan alacaklar	16,228,371	13,873,750
Şarta bağlı olan ve olmayan kurumsal alacaklar	16,604,167	15,066,822
Şarta bağlı olan ve olmayan perakende alacaklar	9,606,960	9,517,428
Şarta bağlı olan ve olmayan gayrimenkul ipoteğiyle teminatlandırılmış alacaklar	14,693,282	14,641,742
Tahsili gecikmiş alacaklar	366,696	296,723
Kurulca riski yüksek olarak belirlenen alacaklar	71,775	139,120
İpotek teminatlı menkul kıymetler	-	-
Menkul kıymetleştirme pozisyonları	-	-
Bankalar ve aracı kurumlardan olan kısa vadeli alacaklar ile kısa vadeli kurumsal alacaklar	-	-
Kolektif yatırım kuruluşu niteliğindeki yatırımlar	94,539	92,180
Hisse Senedi Yatırımları	64,061	262,824
Diğer alacaklar	5,629,588	5,255,941
Toplam	**94,586,490**	**82,850,112**

(*) Kredi riski azaltımı öncesi, krediye dönüşüm oranı sonrası risk tutarları verilmiştir.
(**) Ortalama risk tutarı, Bankaların Sermaye Yeterliliğinin Ölçülmesine ve Değerlendirilmesine İlişkin Yönetmelik uyarınca aylık olarak hazırlanan raporlardaki değerlerin aritmetik ortalaması alınarak tespit edilmiştir.

KUVEYT TÜRK KATILIM BANKASI ANONİM ŞİRKETİ
31 ARALIK 2019 TARİHİNDE SONA EREN HESAP DÖNEMİNE AİT KONSOLİDE FİNANSAL TABLOLARA İLİŞKİN AÇIKLAMA VE DİPNOTLAR
(Tutarlar aksi belirtilmedikçe Bin Türk Lirası (TL) olarak ifade edilmiştir.)

Risk Sınıfları	Önceki Dönem RiskTutarı (*)	Ortalama Risk Tutarı (**)
Merkezi yönetimlerden veya merkez bankalarından şarta bağlı olan ve olmayan alacaklar	14,541,105	11,099,179
Bölgesel yönetimlerden veya yerel yönetimlerden şarta bağlı olan ve olmayan alacaklar	-	-
İdari birimlerden ve ticari olmayan girişimlerden şarta bağlı olan ve olmayan alacaklar	-	-
Çok taraflı kalkınma bankalarından şarta bağlı olan ve olmayan alacaklar	-	-
Uluslararası teşkilatlardan şarta bağlı olan ve olmayan alacaklar	-	-
Bankalar ve aracı kurumlardan şarta bağlı olan ve olmayan alacaklar	11,778,118	8,846,417
Şarta bağlı olan ve olmayan kurumsal alacaklar	13,781,704	13,510,514
Şarta bağlı olan ve olmayan perakende alacaklar	8,545,598	8,809,967
Şarta bağlı olan ve olmayan gayrimenkul ipoteğiyle teminatlandırılmış alacaklar	15,069,170	15,366,306
Tahsili gecikmiş alacaklar	148,718	119,924
Kurulca riski yüksek olarak belirlenen alacaklar	142,541	59,865
İpotek teminatlı menkul kıymetler	-	-
Menkul kıymetleştirme pozisyonları	-	-
Bankalar ve aracı kurumlardan olan kısa vadeli alacaklar ile kısa vadeli kurumsal alacaklar	-	-
Kolektif yatırım kuruluşu niteliğindeki yatırımlar	110,567	78,440
Hisse Senedi Yatırımları	-	-
Diğer alacaklar	6,548,071	4,638,583
Toplam	**70,665,592**	**62,529,195**

(*) Kredi riski azaltımı öncesi, krediye dönüşüm oranı sonrası risk tutarları verilmiştir.
(**) Ortalama risk tutarı, Bankaların Sermaye Yeterliliğinin Ölçülmesine ve Değerlendirilmesine İlişkin Yönetmelik uyarınca aylık olarak hazırlanan raporlardaki değerlerin aritmetik ortalaması alınarak tespit edilmiştir.

KUVEYT TÜRK KATILIM BANKASI ANONİM ŞİRKETİ
31 ARALIK 2019 TARİHİNDE SONA EREN HESAP DÖNEMİNE AİT KONSOLİDE FİNANSAL TABLOLARA İLİŞKİN AÇIKLAMA VE DİPNOTLAR
(Tutarlar aksi belirtilmedikçe Bin Türk Lirası (TL) olarak ifade edilmiştir.)

2.1. Önemli Bölgelerdeki Önemlilik Arz Eden Risklere İlişkin Profil:

Cari Dönem (*)	Merkezi yönetimlerden veya merkez bankalarından şarta bağlı olan ve olmayan alacaklar	Çok Taraflı Kalkınma Bankalarından Şarta Bağlı Olan ve Olmayan Alacaklar	Bankalar ve aracı kurumlardan şarta bağlı olan ve olmayan alacaklar	Şarta bağlı olan ve olmayan kurumsal alacaklar	Şarta bağlı olan ve olmayan perakende alacaklar	Şarta bağlı olan ve olmayan gayrimenkul ipoteğiyle teminatlandırılmış alacaklar	Tahsili gecikmiş alacaklar	Kurulca riski yüksek olarak belirlenen alacaklar	Kolektif yatırım kuruluşu niteliğindeki yatırımlar	Hisse Senedi Yatırımları	Diğer Alacaklar	Toplam
Yurtiçi	31,013,638	-	8,608,241	14,644,904	9,592,411	14,542,010	366,020	71,775	94,539	-	-	78,933,538
Avrupa Birliği Ülkeleri	-	-	824,744	1,852,296	4,617	25,985	1	-	-	-	-	2,707,643
OECD Ülkeleri (**)	-	-	2,283,038	104	305	5,139	187	-	-	-	-	2,288,773
Kıyı Bankacılığı Bölgeleri	-	-	596,972	43,215	4,033	91,304	-	-	-	-	-	735,524
ABD, Kanada	-	-	1,796,239	195	107	1,393	-	-		-	-	1,797,934
Diğer Ülkeler	-	213,413	2,119,137	63,453	5,487	27,451	488	-	-	-	-	2,429,429
İştirak, Bağlı Ortaklık ve Birlikte Kontrol Edilen Ortaklıklar	-	-	-	-	-	-	-	-	-	64,061	-	64,061
Dağıtılmamış Varlıklar/Yükümlülükler(***)	-	-	-	-	-	-	-	-	-	-	5,629,588	5,629,588
Toplam	**31,013,638**	**213,413**	**16,228,371**	**16,604,167**	**9,606,960**	**14,693,282**	**366,696**	**71,775**	**94,539**	**64,061**	**5,629,588**	**94,586,490**

(*) Kredi Riski Azaltımı öncesi, krediye dönüşüm oranı sonrası risk tutarları verilmiştir.
(**) AB ülkeleri, ABD ve Kanada dışındaki OECD ülkeleri
(***) Tutarlı bir esasa göre bölümlere dağıtılamayan varlık ve yükümlülükler
(****) Bankaların Sermaye Yeterliliğinin Ölçülmesine ve Değerlendirilmesine ilişkin Yönetmelikte yer alan risk sınıfları

Önceki Dönem (*)	Merkezi yönetimlerden veya merkez bankalarından şarta bağlı olan ve olmayan alacaklar	Çok Taraflı Kalkınma Bankalarından Şarta Bağlı Olan ve Olmayan Alacaklar	Bankalar ve aracı kurumlardan şarta bağlı olan ve olmayan alacaklar	Şarta bağlı olan ve olmayan kurumsal alacaklar	Şarta bağlı olan ve olmayan perakende alacaklar	Şarta bağlı olan ve olmayan gayrimenkul ipoteğiyle teminatlandırılmış alacaklar	Tahsili gecikmiş alacaklar	Kurulca riski yüksek olarak belirlenen alacaklar	Kolektif yatırım kuruluşu niteliğindeki yatırımlar	Hisse Senedi Yatırımları	Diğer Alacaklar	Toplam
Yurtiçi	14,535,871	-	6,950,787	12,625,853	8,528,354	14,900,002	148,049	137,339	81,584	-	-	57,907,839
Avrupa Birliği Ülkeleri	-	-	1,032,719	1,063,763	7,514	28,575	-	5,202	-	-	-	2,137,773
OECD Ülkeleri (**)	-	-	1,454,388	1,067	183	6,246	-	-	-	-	-	1,461,884
Kıyı Bankacılığı Bölgeleri	-	-	63,003	25,733	4,044	75,875	-	-	-	-	-	168,655
ABD, Kanada	-	-	1,414,111	200	70	1,639	-	-	-	-	-	1,416,020
Diğer Ülkeler	5,234	-	863,110	65,088	5,433	56,833	669	-	28,983	-	-	1,025,350
İştirak, Bağlı Ortaklık ve Birlikte Kontrol Edilen Ortaklıklar	-	-	-	-	-	-	-	-	-	522,950	-	522,950
Dağıtılmamış Varlıklar/Yükümlülükler(***)	-	-	-	-	-	-	-	-	-	-	6,025,121	6,025,121
Toplam	**14,541,105**	**-**	**11,778,118**	**13,781,704**	**8,545,598**	**15,069,170**	**148,718**	**142,541**	**110,567**	**522,950**	**6,025,121**	**70,665,592**

(*) Kredi Riski Azaltımı öncesi, krediye dönüşüm oranı sonrası risk tutarları verilmiştir.
(**) AB ülkeleri, ABD ve Kanada dışındaki OECD ülkeleri
(***) Tutarlı bir esasa göre bölümlere dağıtılamayan varlık ve yükümlülükler
(****) Bankaların Sermaye Yeterliliğinin Ölçülmesine ve Değerlendirilmesine ilişkin Yönetmelikte yer alan risk sınıfları dikkate alınmıştır.

KUVEYT TÜRK KATILIM BANKASI ANONİM ŞİRKETİ
31 ARALIK 2019 TARİHİNDE SONA EREN HESAP DÖNEMİNE AİT KONSOLİDE FİNANSAL TABLOLARA İLİŞKİN AÇIKLAMA VE DİPNOTLAR

(Tutarlar aksi belirtilmedikçe Bin Türk Lirası (TL) olarak ifade edilmiştir.)

2.2 Sektörlere veya Karşı Taraflara Göre Risk Profili

Cari Dönem	Merkezi yönetimlerden veya merkez bankalarından şarta bağlı olan ve olmayan alacaklar	Bölgesel yönetimlerden veya yerel yönetimlerden şarta bağlı olan ve olmayan alacaklar	İdari birimlerden ve ticari olmayan girişimlerden şarta bağlı olan ve olmayan alacaklar	Çok taraflı kalkınma bankalarından şarta bağlı olan ve olmayan alacaklar	Uluslararası teşkilatlardan şarta bağlı olan ve olmayan alacaklar	Bankalar ve aracı kurumlardan şarta bağlı olan ve olmayan alacaklar	Şarta bağlı olan ve olmayan kurumsal alacaklar	Şarta bağlı olan ve olmayan perakende alacaklar	Şarta bağlı olan ve olmayan gayrimenkul ipoteğiyle teminatlandırılmış alacaklar	Tahsili gecikmiş alacaklar	Kurulca riski yüksek olarak belirlenen alacaklar	İpotek teminatlı menkul kıymetler	Menkul kıymetleştirme pozisyonları	Bankalar ve aracı kurumlardan olan kısa vadeli alacaklar ile kısa vadeli kurumsal alacaklar	Kolektif yatırım kuruluşu niteliğindeki yatırımlar	Hisse Senedi Yatırımları	Diğer Alacaklar	TP	YP	Toplam(*)
Tarım	**-**	-	-	-	-	-	**119,667**	**156,206**	**225,587**	**5,056**	**57**	**-**	**-**	**-**	**-**	**-**	**-**	**441,927**	**64,646**	**506,573**
Çiftçilik ve Hayvancılık	-	-	-	-	-	-	106,093	108,362	172,439	4,850	-	-	-	-	-	-	-	338,736	53,008	391,744
Ormancılık	-	-	-	-	-	-	13,557	46,517	52,633	206	57	-	-	-	-	-	-	101,630	11,340	112,970
Balıkçılık	-	-	-	-	-	-	17	1,327	515	-	-	-	-	-	-	-	-	1,561	298	1,859
Sanayi	**-**	-	-	-	-	-	**6,058,671**	**2,702,394**	**3,073,301**	**41,992**	**333**	**-**	**-**	**-**	**-**	**-**	**-**	**10,426,041**	**1,450,650**	**11,876,691**
Madencilik ve Taşocakçılığı	-	-	-	-	-	-	760,612	511,372	474,847	7,379	324	-	-	-	-	-	-	1,519,291	235,243	1,754,534
İmalat Sanayi	-	-	-	-	-	-	2,709,562	1,931,744	2,353,566	32,577	9	-	-	-	-	-	-	5,945,017	1,082,441	7,027,458
Elektrik, Gaz, Su	-	-	-	-	-	-	2,588,497	259,278	244,888	2,036	-	-	-	-	-	-	-	2,961,733	132,966	3,094,699
İnşaat	**-**	-	-	-	-	-	**3,972,764**	**1,211,622**	**2,358,297**	**137,757**	**37**	**-**	**-**	**-**	**-**	**-**	**-**	**7,234,628**	**445,849**	**7,680,477**
Hizmetler	**31,013,638**	-	-	**213,413**	-	**16,228,371**	**5,599,752**	**3,209,367**	**3,763,232**	**165,284**	**228**	**-**	**-**	**-**	**94,539**	**64,061**	**-**	**15,222,505**	**45,129,380**	**60,351,885**
Toptan ve Perakende Ticaret	-	-	-	-	-	-	2,252,736	2,185,655	2,490,142	62,331	205	-	-	-	-	-	-	6,076,176	914,893	6,991,069
Otel ve Lokanta Hizmetleri	-	-	-	-	-	-	36,887	87,037	241,753	19,415	-	-	-	-	-	-	-	343,670	41,422	385,092
Ulaştırma Ve Haberleşme	-	-	-	-	-	-	765,109	462,754	284,925	48,816	20	-	-	-	-	-	-	1,426,176	135,448	1,561,624
Mali Kuruluşlar	31,013,638	-	-	213,413	-	16,228,371	1,894,579	1,358	4,177	339	-	-	-	-	94,539	64,061	-	5,625,757	43,888,717	49,514,475
Gayrimenkul ve Kira. Hizm.	-	-	-	-	-	-	303,842	98,475	278,747	29,430	-	-	-	-	-	-	-	684,314	26,180	710,494
Serbest Meslek Hizmetleri	-	-	-	-	-	-	2,017	239	187	-	-	-	-	-	-	-	-	2,443	-	2,443
Eğitim Hizmetleri	-	-	-	-	-	-	64,708	60,495	141,753	699	-	-	-	-	-	-	-	256,249	11,406	267,655
Sağlık ve Sosyal Hizmetler	-	-	-	-	-	-	279,874	313,355	321,548	4,254	3	-	-	-	-	-	-	807,720	111,314	919,033
Diğer	**-**	-	-	-	-	-	**853,313**	**2,327,371**	**5,272,865**	**16,607**	**71,120**	**-**	**-**	**-**	**-**	**-**	**5,629,588**	**10,976,788**	**3,194,076**	**14,170,864**
Toplam	**31,013,638**	**-**	**-**	**213,413**	**-**	**16,228,371**	**16,604,167**	**9,606,960**	**14,693,282**	**366,696**	**71,775**	**-**	**-**	**-**	**94,539**	**64,061**	**5,629,588**	**44,301,889**	**50,284,601**	**94,586,490**

(*) Kredi riski azaltımı öncesi, krediye dönüşüm oranı sonrası risk tutarları verilmiştir.
(**) Bankaların Sermaye Yeterliliğinin Ölçülmesine ve Değerlendirilmesine ilişkin Yönetmelikte yer alan risk sınıfları dikkate alınmıştır.

KUVEYT TÜRK KATILIM BANKASI ANONİM ŞİRKETİ
31 ARALIK 2019 TARİHİNDE SONA EREN HESAP DÖNEMİNE AİT KONSOLİDE FİNANSAL TABLOLARA İLİŞKİN AÇIKLAMA VE DİPNOTLAR
(Tutarlar aksi belirtilmedikçe Bin Türk Lirası (TL) olarak ifade edilmiştir.)

Önceki Dönem	Merkezi yönetimlerden veya merkez bankalarından şarta bağlı olan ve olmayan alacaklar	Bölgesel yönetimlerden veya yerel yönetimlerden şarta bağlı olan ve olmayan alacaklar	İdari birimlerden ve ticari olmayan girişimlerden şarta bağlı olan ve olmayan alacaklar	Çok taraflı kalkınma bankalarından şarta bağlı olan ve olmayan alacaklar	Uluslararası teşkilatlardan şarta bağlı olan ve olmayan alacaklar	Bankalar ve aracı kurumlardan şarta bağlı olan ve olmayan alacaklar	Şarta bağlı olan ve olmayan kurumsal alacaklar	Şarta bağlı olan ve olmayan perakende alacaklar	Şarta bağlı olan ve olmayan gayrimenkul ipoteğiyle teminatlandırılmış alacaklar	Tahsili gecikmiş alacaklar	Kurulca riski yüksek olarak belirlenen alacaklar	İpotek teminatlı menkul kıymetler	Menkul kıymetleştirme pozisyonları	Bankalar ve aracı kurumlardan olan kısa vadeli alacaklar ile kısa vadeli kurumsal alacaklar	Kolektif yatırım kuruluşu niteliğindeki yatırımlar	Diğer Alacaklar	TP	YP	Toplam(*)
Tarım	**-**	-	-	-	-	-	**162,292**	**127,432**	**170,992**	**887**	**165**	**-**	**-**	**-**	**-**	**-**	**369,171**	**92,597**	**461,768**
Çiftçilik ve Hayvancılık	-	-	-	-	-	-	141,219	89,493	119,124	514	165	-	-	-	-	-	271,617	78,898	350,515
Ormancılık	-	-	-	-	-	-	21,057	37,653	51,481	373	-	-	-	-	-	-	96,874	13,690	110,564
Balıkçılık	-	-	-	-	-	-	16	286	387	-	-	-	-	-	-	-	680	9	689
Sanayi	**-**	-	-	-	-	-	**5,571,102**	**2,360,429**	**2,934,869**	**27,184**	**6,139**	**-**	**-**	**-**	**-**	**-**	**4,680,606**	**6,219,117**	**10,899,723**
Madencilik ve Taşocakçılığı	-	-	-	-	-	-	656,519	442,318	466,638	4,991	1,496	-	-	-	-	-	934,316	637,646	1,571,962
İmalat Sanayi	-	-	-	-	-	-	2,419,377	1,807,383	2,212,894	21,775	3,778	-	-	-	-	-	3,481,545	2,983,662	6,465,207
Elektrik, Gaz, Su	-	-	-	-	-	-	2,495,206	110,728	255,337	418	865	-	-	-	-	-	264,745	2,597,809	2,862,554
İnşaat	**-**	-	-	-	-	-	**2,619,301**	**1,308,575**	**3,178,670**	**33,537**	**13,240**	**-**	**-**	**-**	**-**	**-**	**4,661,653**	**2,491,670**	**7,153,323**
Hizmetler	**14,541,105**	**-**	**-**	**-**	**-**	**11,778,118**	**4,464,627**	**3,070,787**	**3,940,959**	**64,328**	**36,570**	**-**	**-**	**-**	**110,567**	**-**	**10,598,950**	**27,408,111**	**38,007,061**
Toptan ve Perakende Ticaret	-	-	-	-	-	-	1,741,363	2,052,541	2,609,256	43,163	33,816	-	-	-	-	-	4,520,753	1,959,386	6,480,139
Otel ve Lokanta Hizmetleri	-	-	-	-	-	-	102,139	84,121	240,799	5,366	1,168	-	-	-	-	-	209,585	224,008	433,593
Ulaştırma Ve Haberleşme	-	-	-	-	-	-	871,931	457,554	331,670	10,364	343	-	-	-	-	-	730,921	940,941	1,671,862
Mali Kuruluşlar	14,541,105	-	-	-	-	11,778,118	1,065,281	709	3,474	1	-	-	-	-	110,567	-	3,855,940	23,643,315	27,499,255
Gayrimenkul ve Kira. Hizm.	-	-	-	-	-	-	329,550	101,156	269,928	1,111	302	-	-	-	-	-	381,393	320,654	702,047
Serbest Meslek Hizmetleri	-	-	-	-	-	-	37	357	217	-	-	-	-	-	-	-	611	-	611
Eğitim Hizmetleri	-	-	-	-	-	-	81,693	55,495	158,899	42	-	-	-	-	-	-	193,728	102,401	296,129
Sağlık ve Sosyal Hizmetler	-	-	-	-	-	-	272,633	318,854	326,716	4,281	941	-	-	-	-	-	706,020	217,405	923,425
Diğer	**-**	-	-	-	-	-	**964,382**	**1,678,375**	**4,843,680**	**22,782**	**86,427**	**-**	**-**	**-**	**-**	**6,548,071**	**8,912,865**	**5,230,852**	**14,143,717**
Toplam	**14,541,105**	-	-	-	-	**11,778,118**	**13,781,704**	**8,545,598**	**15,069,170**	**148,718**	**142,541**	**-**	**-**	**-**	**110,567**	**6,548,071**	**29,223,245**	**41,442,347**	**70,665,592**

(*) Kredi riski azaltımı öncesi, krediye dönüşüm oranı sonrası risk tutarları verilmiştir.
(**) Bankaların Sermaye Yeterliliğinin Ölçülmesine ve Değerlendirilmesine ilişkin Yönetmelikte yer alan risk sınıfları dikkate alınmıştır.

KUVEYT TÜRK KATILIM BANKASI ANONİM ŞİRKETİ
31 ARALIK 2019 TARİHİNDE SONA EREN HESAP DÖNEMİNE AİT KONSOLİDE FİNANSAL TABLOLARA İLİŞKİN AÇIKLAMA VE DİPNOTLAR
(Tutarlar aksi belirtilmedikçe Bin Türk Lirası (TL) olarak ifade edilmiştir.)

2.3. Vade Unsuru Taşıyan Risklerin Kalan Vadelerine Göre Dağılımı :

	Vadeye Kalan Süre				
Risk Sınıfları (*) – Cari Dönem	**1 ay**	**1–3 ay**	**3–6 ay**	**6–12 ay**	**1 yıl üzeri**
Merkezi yönetimlerden veya merkez bankalarından	425,122	-	-	1,728,966	12,263,955
Bölgesel yönetimlerden veya yerel yönetimlerden	-	-	-	-	-
İdari birimlerden ve ticari olmayan girişimlerden	-	-	-	-	-
Çok taraflı kalkınma bankalarından şarta bağlı olan ve olmayan alacaklar	-	-	-	-	213,413
Uluslararası teşkilatlardan şarta bağlı olan ve olmayan alacaklar	-	-	-	-	-
Bankalar ve aracı kurumlardan şarta bağlı olan ve olmayan alacaklar	1,772,354	852,076	5,165,590	55,029	1,392,493
Şarta bağlı olan ve olmayan kurumsal alacaklar	2,570,647	692,051	2,894,299	1,269,541	9,149,806
Şarta bağlı olan ve olmayan perakende alacaklar	1,582,405	747,055	1,121,613	1,587,319	4,407,322
Şarta bağlı olan ve olmayan gayrimenkul ipoteğiyle teminatlandırılmış alacaklar	961,021	579,140	958,207	1,983,077	10,211,837
Tahsili gecikmiş alacaklar	-	-	-	-	-
Kurulca riski yüksek olarak belirlenen alacaklar	71,713	62	-	-	-
İpotek teminatlı menkul kıymetler	-	-	-	-	-
Menkul kıymetleştirme pozisyonları	-	-	-	-	-
Bankalar ve aracı kurumlardan olan kısa	-	-	-	-	-
Kolektif yatırım kuruluşu niteliğindeki yatırımlar	57,729	11,341	21,765	500	3,204
Hisse Senedi Yatırımarı	-	-	-	-	64,061
Diğer alacaklar	-	-	-	-	-
Toplam	**7,440,991**	**2,881,725**	**10,161,474**	**6,624,432**	**37,706,091**

(*) Kredi riski azaltımı öncesi, krediye dönüşüm oranı sonrası risk tutarları verilmiştir.
(**) Bankaların Sermaye Yeterliliğinin Ölçülmesine ve Değerlendirilmesine ilişkin Yönetmelikte yer alan risk sınıfları dikkate alınmıştır.

	Vadeye Kalan Süre				
Risk Sınıfları (*) – Önceki Dönem	**1 ay**	**1–3 ay**	**3–6 ay**	**6–12 ay**	**1 yıl üzeri**
Merkezi yönetimlerden veya merkez bankalarından şarta bağlı olan ve olmayan alacaklar	194,001	365,306	155,773	-	5,351,089
Bölgesel yönetimlerden veya yerel yönetimlerden şarta bağlı olan ve olmayan alacaklar	-	-	-	-	-
İdari birimlerden ve ticari olmayan girişimlerden şarta bağlı olan ve olmayan alacaklar	-	-	-	-	-
Çok taraflı kalkınma bankalarından şarta bağlı olan ve olmayan alacaklar	-	-	-	-	-
Uluslararası teşkilatlardan şarta bağlı olan ve olmayan alacaklar	-	-	-	-	-
Bankalar ve aracı kurumlardan şarta bağlı olan ve olmayan alacaklar	2,048,784	1,561,667	792,936	303,169	174,186
Şarta bağlı olan ve olmayan kurumsal alacaklar	3,841,421	537,376	1,446,766	1,408,712	6,522,535
Şarta bağlı olan ve olmayan perakende alacaklar	1,375,118	704,468	1,080,494	1,723,192	3,520,864
Şarta bağlı olan ve olmayan gayrimenkul ipoteğiyle teminatlandırılmış alacaklar	832,833	568,743	1,188,187	2,224,151	10,255,256
Tahsili gecikmiş alacaklar	-	-	-	-	-
Kurulca riski yüksek olarak belirlenen alacaklar	100,306	1,498	1,635	2,745	36,357
İpotek teminatlı menkul kıymetler	-	-	-	-	-
Menkul kıymetleştirme pozisyonları	-		-	-	-
Bankalar ve aracı kurumlardan olan kısa vadeli alacaklar ile kısa vadeli kurumsal alacaklar	-	-	-	-	-
Kolektif yatırım kuruluşu niteliğindeki yatırımlar	-	-	11,227	16,545	82,795
Hisse Senedi Yatırımları	-	-	-	-	-
Diğer alacaklar	-	-	-	-	-
Toplam	**8,392,463**	**3,739,058**	**4,677,018**	**5,678,514**	**25,943,082**

(*) Kredi riski azaltımı öncesi, krediye dönüşüm oranı sonrası risk tutarları verilmiştir.
(**) Bankaların Sermaye Yeterliliğinin Ölçülmesine ve Değerlendirilmesine ilişkin Yönetmelikte yer alan risk sınıfları dikkate alınmıştır.

KUVEYT TÜRK KATILIM BANKASI ANONİM ŞİRKETİ
31 ARALIK 2019 TARİHİNDE SONA EREN HESAP DÖNEMİNE AİT KONSOLİDE FİNANSAL TABLOLARA İLİŞKİN AÇIKLAMA VE DİPNOTLAR
(Tutarlar aksi belirtilmedikçe Bin Türk Lirası (TL) olarak ifade edilmiştir.)

2.4. Risk sınıflarına ilişkin bilgiler

Bankaların Sermaye Yeterliliğinin Ölçülmesine ve Değerlendirilmesine İlişkin Yönetmeliğin 7 nci maddesi uyarınca, risk ağırlıklı tutarların hesaplanmasında risk ağırlıklarının belirlenmesi derecelendirme şirketleri tarafından verilen kredi derecelerine göre yapılmaktadır.

Bankalar ve Aracı Kurumlardan Alacaklar varlık sınıfı için, karşı tarafı yurtdışında yerleşik kişi olan alacaklarla sınırlı olmak üzere uluslararası bir kredi derecelendirme kuruluşunun dereceleri kullanılmaktadır. Bankalardan ve Aracı Kurumlardan alacaklar orjinal vadesine göre iki ayrı alacak sınıfında incelenir. Orjinal vadesi 3 ay veya daha kısa ise "Bankalar ve Aracı Kurumlardan Kısa Vadeli Alacaklar" (BKV), 3 aydan uzun ise "Bankalar ve Aracı Kurumlardan Alacaklar" (BA) sınıfına atanır. Yurtiçinde yerleşik olan banka ve kuruluşlar ise derecesiz olarak değerlendirilmektedir.

Uluslararası kredi derecelendirme kuruluşunun vermiş olduğu dereceler risk ağırlıklı varlık sınıfını belirlemekte kullanılmaktadır. Kredi derecelendirme kuruluşunun dereceleri karşı tarafı yurtdışında yerleşik kişi olan alacaklarla sınırlı olmak üzere; Bankalar ve Aracı Kurumlardan Alacaklar varlık sınıfı için kullanılmaktadır.

Kredi derecelendirme kuruluşunun derecelendirmelerine karşılık gelen "Kredi Kalite Kademeleri'ne aşağıdaki tabloda yer verilmiştir.

		Risk Sınıfları			
Kredi Kalitesi Kademesi	**Kredi Derecesi**	**Merkezi Yönetimlerden veya Merkez Bankalarından Alacaklar**	**Bankalardan ve Aracı Kurumlardan Alacaklar**		**Kurumsal Alacaklar**
			Orijinal Vadesi 3 Aydan Küçük Alacaklar	**Orijinal Vadesi 3 Aydan Büyük Alacaklar**	
1	AAA AA+ AA AA-	%0	%20	%20	%20
2	A+ A A-	%20	%20	%50	%50
3	BBB+ BBB BBB-	%50	%20	%50	%100
4	BB+ BB BB-	%100	%50	%100	%100
5	B+ B B-	%100	%50	%100	%150
6	CCC+ CCC CCC- CC C D	%150	%150	%150	%150
Derecesiz	Derecesiz	%100	%20 (*)	%50 (*)	%100

(*)Ana Ortaklık Banka'nın kurulu olduğu ülkenin merkezi yönetimine uygulanandan daha düşük olmamak koşuluyla kullanılır.

KUVEYT TÜRK KATILIM BANKASI ANONİM ŞİRKETİ
31 ARALIK 2019 TARİHİNDE SONA EREN HESAP DÖNEMİNE AİT KONSOLİDE FİNANSAL TABLOLARA İLİŞKİN AÇIKLAMA VE DİPNOTLAR
(Tutarlar aksi belirtilmedikçe Bin Türk Lirası (TL) olarak ifade edilmiştir.)

2.5. Standart yaklaşım kullanılması durumunda kredi riski:

2.5.1. Maruz kalınan kredi riski ve kredi riski azaltım teknikleri:

		Kredi dönüşüm oranı ve kredi riski azaltımından önce alacak tutarı		Kredi dönüşüm oranı ve kredi riski azaltımından sonraki alacak tutarı		Risk ağırlıklı tutar ve risk ağırlıklı tutar yoğunluğu	
	Risk Sınıfları	Bilanço içi tutar	Bilanço dışı tutar	Bilanço içi tutar	Bilanço dışı tutar	Risk ağırlıklı tutar	Risk ağırlıklı tutar yoğunluğu
1	Merkezi yönetimlerden veya merkez bankalarından alacaklar	30,588,516	-	33,605,176	-	8,457,751	25
2	Bölgesel yönetimlerden veya yerel yönetimlerden alacaklar	-	-	-	-	-	-
3	İdari birimlerden ve ticari olmayan girişimlerden alacaklar	-	-	-	-	-	-
4	Çok taraflı kalkınma bankalarından alacaklar	213,413	-	213,413	-	-	-
5	Uluslararası teşkilatlardan alacaklar	-	-	-	-	-	-
6	Bankalardan ve aracı kurumlardan alacaklar	15,261,831	1,448,896	15,261,831	441,957	7,861,568	50
7	Kurumsal alacaklar	13,704,605	6,041,797	11,766,419	2,895,423	14,389,635	98
8	Perakende alacaklar	7,473,507	7,335,009	6,834,853	2,127,037	6,528,583	73
9	İkamet amaçlı gayrimenkul ipoteği ile teminatlandırılan alacaklar	6,576,129	800,583	6,449,840	345,249	2,354,030	35
10	Ticari amaçlı gayrimenkul ipoteği ile teminatlandırılan alacakla	7,139,330	1,343,866	6,841,721	631,961	4,605,711	62
11	Tahsili gecikmiş alacaklar	366,696	-	350,774	-	202,996	58
12	Kurulca riski yüksek belirlenmiş alacaklar	71,775	-	71,775	-	107,637	150
13	İpotek teminatlı menkul kıymetler	-	-	-	-	-	-
14	Bankalardan ve aracı kurumlardan olan kısa vadeli alacaklar ile kısa vadeli kurumsal alacaklar	-	-	-	-	-	-
15	Kolektif yatırım kuruluşu niteliğindeki yatırımlar	94,539	-	94,539	-	24,598	26
16	Diğer alacaklar	5,629,588	-	5,629,588	-	1,940,186	34
17	Hisse senedi yatırımları	64,061	-	64,061	-	64,061	100
18	**Toplam**	**87,183,990**	**16,970,151**	**87,183,990**	**6,441,627**	**46,536,756**	

KUVEYT TÜRK KATILIM BANKASI ANONİM ŞİRKETİ
31 ARALIK 2019 TARİHİNDE SONA EREN HESAP DÖNEMİNE AİT KONSOLİDE FİNANSAL TABLOLARA İLİŞKİN AÇIKLAMA VE DİPNOTLAR
(Tutarlar aksi belirtilmedikçe Bin Türk Lirası (TL) olarak ifade edilmiştir.)

2.5.2. Risk sınıflarına ve risk ağırlıklarına göre alacaklar:

	Risk Sınıfları / Risk Ağırlığı	0%	10%	20%	35%	50%	75%	100%	150%	200%	Toplam risk tutarı (KDO ve KRA
1	Merkezi yönetimlerden veya merkez bankalarından alacaklar	16,689,674	-	-	-	16,915,502	-	-	-	-	33,605,176
2	Bölgesel yönetimlerden veya yerel yönetimlerden alacaklar	-	-	-	-	-	-	-	-	-	-
3	İdari birimlerden ve ticari olmayan girişimlerden alacaklar	-	-	-	-	-	-	-	-	-	-
4	Çok taraflı kalkınma bankalarından alacaklar	213,413	-	-	-	-	-	-	-	-	213,413
5	Uluslararası teşkilatlardan alacaklar	-	-	-	-	-	-	-	-	-	-
6	Bankalardan ve aracı kurumlardan alacaklar	14,639	-	5,066,500	-	7,548,760	-	3,073,889	-	-	15,703,788
7	Kurumsal alacaklar	148,383	-	154,780	-	-	-	14,358,679	-	-	14,661,842
8	Perakende alacaklar	142,071	-	156,874	-	-	8,662,945	-	-	-	8,961,890
9	İkamet amaçlı gayrimenkul ipoteği ile teminatlandırılan alacaklar	48,758	-	47,908	6,698,423	-	-	-	-	-	6,795,089
10	Ticari amaçlı gayrimenkul ipoteği ile teminatlandırılan alacaklar	55,594	-	79,821	-	5,497,040	-	1,841,227	-	-	7,473,682
11	Tahsili gecikmiş alacaklar	400	-	831	-	293,427	-	56,116	-	-	350,774
12	Kurulca riski yüksek belirlenmiş alacaklar	17	-	-	-	-	-	-	71,758	-	71,775
13	İpotek teminatlı menkul kıymetler	-	-	-	-	-	-	-	-	-	-
14	Bankalardan ve aracı kurumlardan olan kısa vadeli alacaklar ile kısa vadeli kurumsal alacaklar	-	-	-	-	-	-	-	-	-	-
15	Kolektif yatırım kuruluşu niteliğindeki yatırımlar	37,135	-	17,988	-	36,832	-	2,584	-	-	94,539
16	Hisse senedi yatırımları	-	-	-	-	-	-	64,061	-	-	64,061
17	Diğer Alacaklar	3,204,687	-	605,894	-	-	-	1,819,007	-	-	5,629,588
18	**Toplam**	**20,554,771**	**-**	**6,130,596**	**6,698,423**	**30,291,561**	**8,662,945**	**21,215,563**	**71,758**	**-**	**93,625,617**

KUVEYT TÜRK KATILIM BANKASI ANONİM ŞİRKETİ
31 ARALIK 2019 TARİHİNDE SONA EREN HESAP DÖNEMİNE AİT KONSOLİDE FİNANSAL TABLOLARA İLİŞKİN AÇIKLAMA VE DİPNOTLAR
(Tutarlar aksi belirtilmedikçe Bin Türk Lirası (TL) olarak ifade edilmiştir.)

2.6. Risk Ağırlığına Göre Risk Tutarları:

Cari Dönem Risk Ağırlığı	0%	10%	20%	35%	50%	75%	100%	150%	200%	Özkaynaklardan İndirilenler
Kredi Riski Azaltımı Öncesi	19,163,486	-	5,690,382	6,921,378	28,608,126	9,600,544	23,569,926	71,775	-	121,954
Kredi Riski Azaltımı Sonrası	20,554,771	-	6,130,596	6,698,423	30,291,561	8,662,945	21,215,563	71,758	-	121,954

Önceki Dönem Risk Ağırlığı	0%	10%	20%	35%	50%	75%	100%	150%	200%	Özkaynaklardan İndirilenler
Kredi Riski Azaltımı Öncesi	12,856,658	-	3,712,318	6,701,775	17,331,237	8,536,013	20,997,905	142,541	-	84,146
Kredi Riski Azaltımı Sonrası	14,641,358	-	3,992,095	6,488,528	18,028,010	7,457,743	19,562,748	107,965	-	84,146

2.7. Önemli Sektörlere veya Karşı Taraf Türüne Göre Muhtelif Bilgiler

Değer Kaybına Uğramış Krediler; TFRS 9 finansal araçlar standardına göre raporlama dönemi sonu itibarıyla 90 günden fazla gecikmiş olması veya kredibilitesi nedeniyle değer düşüklüğüne uğradığına kanaat getirilmiş kredilerdir. Bu krediler için TFRS 9 kapsamında "Özel Karşılık" hesaplaması yapılmaktadır.

Tahsili Gecikmiş Krediler; raporlama dönemi sonu itibarıyla vadesi 90 güne kadar gecikmiş ancak değer düşüklüğüne uğramamış kredilerdir. Bu krediler için TFRS 9 kapsamında karşılık hesaplaması yapılmaktadır.

	Krediler		**Karşılıklar**
	Değer Kaybına Uğramış		
Cari Dönem	**Kredi Riskinde Önemli Artış (İkinci Aşama)**	**Temerrüt (Üçüncü Aşama)**	**Beklenen Kredi Zararı Karşılıkları (*)**
Tarım	**158,153**	**30,991**	**48,506**
Çiftçilik ve Hayvancılık	115,499	24,357	33,613
Ormancılık	41,860	3,606	11,678
Balıkçılık	794	3,028	3,215
Sanayi	**1,600,817**	**376,583**	**606,644**
Madencilik ve Taşocakçılığı	251,886	56,884	92,242
İmalat Sanayi	1,244,865	304,370	490,120
Elektrik, Gaz, Su	104,066	15,329	24,282
İnşaat	**1,206,802**	**701,370**	**763,122**
Hizmetler	**2,246,279**	**867,584**	**991,513**
Toptan ve Perakende Ticaret	1,454,282	477,745	591,906
Otel ve Lokanta Hizmetleri	80,853	90,430	86,779
Ulaştırma ve Haberleşme	231,402	68,157	86,107
Mali Kuruluşlar	341	3,904	3,566
Gayrimenkul ve Kira. Hizm.	239,020	183,419	138,008
Serbest Meslek Hizmetleri	280	-	81
Eğitim Hizmetleri	116,459	3,466	32,405
Sağlık ve Sosyal Hizmetler	123,642	40,463	52,661
Diğer	**635,884**	**133,153**	**144,690**
Toplam	**5,847,935**	**2,109,681**	**2,554,475**

(*) Beklenen kredi zarar karşılıkları ikinci ve üçüncü aşama karşılıkları içermektedir.

KUVEYT TÜRK KATILIM BANKASI ANONİM ŞİRKETİ
31 ARALIK 2019 TARİHİNDE SONA EREN HESAP DÖNEMİNE AİT KONSOLİDE FİNANSAL TABLOLARA İLİŞKİN AÇIKLAMA VE DİPNOTLAR
(Tutarlar aksi belirtilmedikçe Bin Türk Lirası (TL) olarak ifade edilmiştir.)

	Krediler		Karşılıklar
	Değer Kaybına Uğramış		
Önceki Dönem	**Kredi Riskinde Önemli Artış (İkinci Aşama)**	**Temerrüt (Üçüncü Aşama)**	**Beklenen Kredi Zararı Karşılıkları (*)**
Tarım	**63,086**	**9,746**	**13,846**
Çiftçilik ve Hayvancılık	31,154	2,938	2,987
Ormancılık	31,293	1,804	5,850
Balıkçılık	639	5,004	5,009
Sanayi	**1,115,007**	**262,681**	**378,696**
Madencilik ve Taşocakçılığı	250,079	54,398	90,889
İmalat Sanayi	806,806	193,924	239,988
Elektrik, Gaz, Su	58,122	14,359	47,819
İnşaat	**1,510,587**	**325,507**	**491,122**
Hizmetler	**1,451,460**	**482,450**	**473,147**
Toptan ve Perakende Ticaret	972,821	301,443	279,822
Otel ve Lokanta Hizmetleri	147,390	23,628	45,081
Ulaştırma ve Haberleşme	148,179	49,934	42,779
Mali Kuruluşlar	58	13,584	13,582
Gayrimenkul ve Kira. Hizm.	59,340	64,699	65,087
Serbest Meslek Hizmetleri	217	2	14
Eğitim Hizmetleri	14,885	109	1,536
Sağlık ve Sosyal Hizmetler	108,570	29,051	25,246
Diğer	**425,368**	**105,456**	**140,605**
Toplam	**4,565,508**	**1,185,840**	**1,497,416**

(*) Beklenen kredi zarar karşılıkları ikinci ve üçüncü aşama karşılıkları içermektedir.

2.8. Değer Ayarlamaları ve Kredi Karşılıkları Değişimine İlişkin Bilgiler

Cari Dönem(*****)	**Açılış Bakiyesi (TFRS 9 Sonrası)**	**Dönem içinde ayrılan karşılık tutarları**	**Karşılık İptalleri (***)**	**Diğer Ayarlamalar (****)**	**Kapanış Bakiyesi**
3. Aşama Karşılıklar (*)	841,927	2,085,698	(395,880)	(974,156)	1,557,589
1. ve 2. Aşama Karşılıklar (**)	1,099,680	554,712	(168,908)	-	1,485,484

(*) 3. Aşama Beklenen Zarar Karşılığını ifade etmektedir.
(**) 1. Aşama ve 2. Aşama Beklenen Zarar Karşılığını ifade etmektedir.
(***) Karşılık iptalleri ve kur farkını içermektedir.
(****) Aktiften silinen kredileri ifade etmektedir.
(*****) Gayrinakdi krediler için ayrılan karşılıkları içermemektedir.

Önceki Dönem	**Açılış Bakiyesi (TFRS 9 Sonrası)**	**Dönem içinde ayrılan karşılık tutarları**	**Karşılık İptalleri (***)**	**Diğer Ayarlamalar (****)**	**Kapanış Bakiyesi**
3. Aşama Karşılıklar (*)	489,571	658,814	(203,316)	(103,142)	841,927
1. ve 2. Aşama Karşılıklar (**)	330,083	1,291,161	(521,564)	-	1,099,680

(*) 3. Aşama Beklenen Zarar Karşılığını ifade etmektedir.
(**) 1. Aşama ve 2. Aşama Beklenen Zarar Karşılığını ifade etmektedir.
(***) Karşılık iptalleri ve kur farkını içermektedir.
(****) Aktiften silinen kredileri ifade etmektedir.
(*****) Gayrinakdi krediler için ayrılan karşılıkları içermemektedir.

KUVEYT TÜRK KATILIM BANKASI ANONİM ŞİRKETİ
31 ARALIK 2019 TARİHİNDE SONA EREN HESAP DÖNEMİNE AİT KONSOLİDE FİNANSAL TABLOLARA İLİŞKİN AÇIKLAMA VE DİPNOTLAR
(Tutarlar aksi belirtilmedikçe Bin Türk Lirası (TL) olarak ifade edilmiştir.)

2.9. Döngüsel sermaye tamponu hesaplamasına dahil riskler

Cari Dönem

Ülke Adı	Bankacılık Hesaplarındaki Özel Sektör Kredileri İçin Hesaplanan RAV	Alım Satım Hesapları Kapsamında Hesaplanan RAV	Toplam
Türkiye	27,110,378	-	27,110,378
Almanya	1,894,969	-	1,894,969
Bahreyn	91,183	-	91,183
Arnavutluk	35,928	-	35,928
Irak	17,681	-	17,681
Marshall Adaları	16,257	-	16,257
Katar	9,628	-	9,628
İtalya	3,213	-	3,213
Macaristan	2,992	-	2,992
Suudi Arabistan	2,797	-	2,797
Diğer	23,091	-	23,091

Önceki Dönem

Ülke Adı	Bankacılık Hesaplarındaki Özel Sektör Kredileri İçin Hesaplanan RAV	Alım Satım Hesapları Kapsamında Hesaplanan RAV	Toplam
Türkiye	24,970,123	-	24,970,123
Almanya	1,075,439	-	1,075,439
Bahreyn	73,673	-	73,673
Arnavutluk	34,419	-	34,419
Suudi Arabistan	22,379	-	22,379
Irak	12,135	-	12,135
Katar	9,751	-	9,751
Marshall Adaları	8,217	-	8,217
Birleşik Arap Emirlikleri	5,257	-	5,257
Özbekistan	5,170	-	5,170
Diğer	28,222	-	28,222

2.10. Ana Ortaklık Banka'nın risk derecelendirme sistemine göre nakdi ve gayrinakdi kredilerine ilişkin bilgiler

Risk Yönetimi Başkanlığı istatistiki yöntemlere dayalı olarak tüzel ve bireysel portföyleri için derecelendirme modelleri geliştirmektedir. 31 Aralık 2019 tarihi itibari ile canlı kredilerin sınıfları aşağıdaki tabloda yer almaktadır:

	Nakdi Krediler	Gayrinakdi Krediler	Toplam
Yüksek kalite	35.48%	59.31%	39.54%
Orta kalite	37.61%	22.38%	35.02%
Zayıf	18.16%	12.43%	17.19%
Çok zayıf	8.75%	5.88%	8.26%

Not: Tüm portföy derecelendirilmiştir.

KUVEYT TÜRK KATILIM BANKASI ANONİM ŞİRKETİ
31 ARALIK 2019 TARİHİNDE SONA EREN HESAP DÖNEMİNE AİT KONSOLİDE FİNANSAL TABLOLARA İLİŞKİN AÇIKLAMA VE DİPNOTLAR
(Tutarlar aksi belirtilmedikçe Bin Türk Lirası (TL) olarak ifade edilmiştir.)

3. Konsolide kur riskine ilişkin açıklamalar

Kur riski; döviz kurlarında meydana gelebilecek değişiklikler nedeniyle Grup'un maruz kalabileceği zarar olasılığını ifade etmektedir. Standart metot yöntemine göre kur riskine esas sermaye yükümlülüğü hesaplanırken Grup'un, tüm döviz varlıkları, yükümlülükleri ve vadeli döviz işlemleri göz önünde bulundurulmaktadır.

Ana Ortaklık Banka Yönetim Kurulu'nun belirlediği pozisyon limitleri günlük olarak izlenmekte, Ana Ortaklık Banka'nın pozisyonlarında bulunan yabancı para işlemlerde oluşması muhtemel değer değişiklikleri de ayrıca gözlenmektedir. Söz konusu limitler hem YP net genel pozisyon için hem de bu pozisyon içindeki çapraz kur riski için ayrı ayrı belirlenmekte ve takip edilmektedir. Kur riski yönetiminin bir aracı olarak vadeli döviz alım satım işlemleri de gerektiğinde kullanılarak riskten korunma sağlanmaktadır.

Grup, 31 Aralık 2019 tarihi itibarıyla 8,342,300 TL bilanço kapalı pozisyonundan (31 Aralık 2018 - 716,838 TL kapalı) ve 7,931,895 TL bilanço dışı açık pozisyondan (31 Aralık 2018 – 661,104 TL açık) oluşmak üzere 410,405 TL kapalı (31 Aralık 2018 – 55,734 TL kapalı) pozisyon taşımaktadır.

Ana Ortaklık Banka'nın finansal tablo tarihi ile bu tarihten geriye doğru son beş iş günü kamuya duyurulan belli başlı cari döviz alış kurları (tam TL):

	24/12/2019	25/12/2019	26/12/2019	27/12/2019	30/12/2019	Bilanço değerleme kuru
ABD Doları	5.94262	5.93509	5.93653	5.94731	5.94564	5.94702
Avro	6.58514	6.58402	6.58364	6.62169	6.65612	6.66909
İngiliz Sterlini	7.69001	7.69832	7.70519	7.76096	7.79915	7.81761
İsviçre Frangı	6.05012	6.05164	6.0516	6.08132	6.11495	6.14576
Japon Yeni	0.05432	0.05424	0.05418	0.05429	0.05447	0.05475

Ana Ortaklık Banka'nın belli başlı cari döviz alış kurlarının finansal tablo tarihinden geriye doğru son otuz günlük basit aritmetik ortalama değerleri (tam TL):

	Aylık ortalama döviz alış kuru
ABD Doları	5.84877
Avro	6.49932
İngiliz Sterlini	7.66817
İsviçre Frangı	5.94704
Japon Yeni	0.05356

KUVEYT TÜRK KATILIM BANKASI ANONİM ŞİRKETİ
31 ARALIK 2019 TARİHİNDE SONA EREN HESAP DÖNEMİNE AİT KONSOLİDE FİNANSAL TABLOLARA İLİŞKİN AÇIKLAMA VE DİPNOTLAR

(Tutarlar aksi belirtilmedikçe Bin Türk Lirası (TL) olarak ifade edilmiştir.)

Grup'un konsolide kur riskine ilişkin bilgiler:

Cari Dönem	Avro	ABD Doları	Diğer YP	Toplam
Varlıklar				
Nakit değerler (kasa, efektif deposu, yoldaki paralar, satın alınan çekler) ve T.C. Merkez Bnk. (****)	6,723,592	6,143,746	4,580,207	17,447,545
Bankalar (******)	4,455,707	327,005	2,718,274	7,500,986
Gerçeğe uygun değer farkı kar veya zarara yansıtılan finansal varlıklar	-	117,210	3,774,336	3,891,546
Para piyasalarından alacaklar	-	-	-	-
Gerçeğe uygun değer farkı diğer kapsamlı gelire yansıtılan finansal varlıklar	5,035,423	4,458,363	68,567	9,562,353
Krediler ve kiralama işlemlerinden alacaklar (*)	12,967,653	13,987,774	94,287	27,049,714
İştirak, bağlı ortaklık ve birlikte kontrol edilen ortaklıklar (iş ortaklıkları) (**)	-	-	-	-
İtfa edilmiş maliyeti ile ölçülen finansal varlıklar	2,210,574	648,807	-	2,859,381
Riskten korunma amaçlı türev finansal varlıklar	-	-	-	-
Maddi Duran Varlıklar	35,184	957	-	36,141
Maddi Olmayan Duran Varlıklar	64,671	25	-	64,696
Diğer Varlıklar (**)	907,374	87,235	1,640	996,249
Toplam Varlıklar	**32,400,178**	**25,771,122**	**11,237,311**	**69,408,611**
Yükümlülükler				
Özel cari hesap ve katılma hesapları aracılığı ile bankalardan toplanan fonlar	5,616	245,376	143,666	394,658
Özel cari hesap ve katılma hesapları YP (****)	12,089,925	29,619,334	10,744,446	52,453,705
Para piyasalarına borçlar	-	-	-	-
Diğer mali kuruluşlardan sağlanan fonlar	203,116	3,430,771	68,697	3,702,584
İhraç edilen menkul değerler	-	2,723,864	1,182,558	3,906,422
Muhtelif borçlar	51,129	67,293	610	119,032
Riskten korunma amaçlı türev finansal borçlar	-	-	-	-
Diğer yükümlülükler (*****)	134,276	312,517	43,117	489,910
Toplam Yükümlülükler	**12,484,062**	**36,399,155**	**12,183,094**	**61,066,311**
Net bilanço pozisyonu	19,916,116	(10,628,033)	(945,783)	8,342,300
Net nazım hesap pozisyonu	(20,055,210)	11,193,288	930,027	(7,931,895)
Türev finansal araçlardan alacaklar	371,647	19,860,378	1,463,898	21,695,923
Türev finansal araçlardan borçlar	20,426,857	8,667,090	533,871	29,627,818
Gayrinakdi krediler (***)	1,883,918	2,503,577	576,420	4,963,915
Önceki Dönem				
Toplam varlıklar	17,941,072	20,890,334	5,022,834	43,854,240
Toplam yükümlülükler	8,865,568	27,755,833	6,516,001	43,137,402
Net bilanço pozisyonu	9,075,504	(6,865,499)	(1,493,167)	716,838
Net bilanço dışı pozisyon	(9,061,656)	6,923,802	1,476,750	(661,104)
Türev finansal araçlardan alacak,	418,581	9,417,560	1,705,056	11,541,197
Türev finansal araçlardan borçlar	9,480,237	2,493,758	228,306	12,202,301
Gayrinakdi krediler (***)	1,728,487	3,064,977	665,983	5,459,447

(*) Bilançoda TL olarak takip edilen 2,662,329 TL (31 Aralık 2018 - 5,425,809 TL) tutarındaki dövize endeksli kredileri içermektedir.
(**) Net bilanço dışı pozisyona etkisi bulunmamaktadır.
(***) Kıymetli madenler de "Diğer YP" sütununda gösterilmektedir.
(****) Diğer yükümlülükler rakamı içerisindeki 1,057 TL tutarındaki gerçeğe uygun değer farkı kar/zarara yansıtılan menkul değerler değer düşüş karşılığı kur riskine dahil edilmemiştir. Ayrıca 95,676TL tutarında dövize endeksli kredilere ilişkin karşılığı içermektedir.
(*****) Bilançoda 2,865 TL tutarındaki beklenen zarar karşılıklarını içermektedir.
(******) Bilançoda 43,503 TL tutarındaki ertelenmiş vergi varlığını içermektedir.

KUVEYT TÜRK KATILIM BANKASI ANONİM ŞİRKETİ
31 ARALIK 2019 TARİHİNDE SONA EREN HESAP DÖNEMİNE AİT KONSOLİDE FİNANSAL TABLOLARA İLİŞKİN AÇIKLAMA VE DİPNOTLAR
(Tutarlar aksi belirtilmedikçe Bin Türk Lirası (TL) olarak ifade edilmiştir.)

Yabancı para net genel pozisyon/özkaynak standart oranının hesaplaması ile ilgili yönetmelik gereği kur riski tablosuna dahil edilmeyen yabancı para tutarlar mali tablolardaki sıralamaya göre açıklanmıştır.

- Alım satım amaçlı türev finansal varlıklar: 163,236 TL (31 Aralık 2018 – 12,528 TL)
- Peşin ödenen giderler: 1,217 TL (31 Aralık 2018 - 706 TL)
- Alım satım amaçlı türev finansal borçlar: 164,719 TL (31 Aralık 2018 – 42,766 TL)
- Yabancı para menkul değerleme farkları: 82,154 TL (31 Aralık 2018 - (51,432) TL)
- Riskten korunma amaçlı türev finansal borçlar: 129,728 TL (31 Aralık 2018 - 106,352 TL)

Türev finansal araçlardan alacaklar/borçlar aşağıda belirtilen tutarlarda yabancı para valörlü döviz alım satım ve vadeli kıymetli maden alım satım işlemlerini de içermektedir.

- Valörlü döviz alım işlemleri: 907,180 TL (31 Aralık 2018 - 538,844 TL)
- Valörlü döviz satım işlemleri: 983,763 TL (31 Aralık 2018 - 788,379 TL)
- Kıymetli maden alım işlemleri : 15,348 TL (31 Aralık 2018 - 538,980 TL)
- Kıymetli maden satım işlemleri : 322,394 TL (31 Aralık 2018 – 1,561 TL)

Kur riskine duyarlılık

Grup büyük ölçüde Avro, ABD Doları ve Altın cinsinden kur riskine maruz kalmaktadır.

Aşağıdaki tablo, Grup'un ABD Doları, Avro ve Altın kurlarındaki %10'luk artışa olan duyarlılığını göstermektedir.

	Döviz kurundaki % değişim	Kar / Zarar üzerindeki etki		Özkaynak üzerindeki etki	
		Cari dönem	Önceki dönem	Cari dönem	Önceki dönem
ABD Doları	10%	56,526	5,830	56,526	5,830
Avro	10%	(13,909)	1,385	(13,909)	1,385
Altın	10%	3,545	(62,195)	3,545	(62,195)

KUVEYT TÜRK KATILIM BANKASI ANONİM ŞİRKETİ
31 ARALIK 2019 TARİHİNDE SONA EREN HESAP DÖNEMİNE AİT KONSOLİDE FİNANSAL TABLOLARA İLİŞKİN AÇIKLAMA VE DİPNOTLAR
(Tutarlar aksi belirtilmedikçe Bin Türk Lirası (TL) olarak ifade edilmiştir.)

4. Bankacılık hesaplarından kaynaklanan hisse senedi pozisyon riskine ilişkin açıklamalar:

4.1 Risklerin özkaynaklarda gösterilen kazançlarla ilişkisi ve stratejik sebepleri de dahil olarak amaçlarına göre ayrıştırılması ve kullanılan muhasebe teknikleri ve değerleme yöntemleri hakkında genel bilgiler ile bu uygulamalardaki varsayımlar, değerlemeyi etkileyen unsurlar ve önemli değişiklikler:

Grup'un borsada işlem görmeyen hisse senetleri gerçeğe uygun değeri ile muhasebeleştirilmekle birlikte, gerçeğe uygun değerinin güvenilir bir şekilde ölçülemediği durumda da maliyet değeri ile kaydedilmektedir.

4.2 Hisse senedi yatırımlarının bilanço değeri, gerçeğe uygun değer ve borsada işlem görenler için, piyasa değeri gerçeğe uygun değerden önemli oranda farklı ise piyasa fiyatıyla yapılan karşılaştırma:

Cari dönem

		Karşılaştırma	
Hisse Senedi Yatırımları (*)	**Bilanço Değeri**	**Gerçeğe Uygun Değer**	**Piyasa Değeri**
Gerçeğe uygun değer farkı diğer kapsamlı gelire yansıtılan finansal varlıklar	**38,583**	**-**	**-**
Borsada işlem gören	-	-	-
İştirakler	-	-	-
Borsada işlem gören	-	-	-
Bağlı ortaklıklar	**23,680**	**-**	**-**
Borsada işlem gören	-	-	-
Diğer	**40,381**	**-**	**-**
Borsada işlem gören	-	-	-

Önceki Dönem

		Karşılaştırma	
Hisse Senedi Yatırımları (*)	**Bilanço Değeri**	**Gerçeğe Uygun Değer**	**Piyasa Değeri**
Gerçeğe uygun değer farkı diğer kapsamlı gelire yansıtılan finansal varlıklar	**27,548**	**-**	**-**
Borsada işlem gören	-	-	-
İştirakler	-	-	-
Borsada işlem gören	-	-	-
Bağlı ortaklıklar	**23,680**	**-**	**-**
Borsada işlem gören	-	-	-
Diğer	**28,520**	**-**	**-**
Borsada işlem gören	-	-	-

(*) Söz konusu hisse senedi yatırımları finansal tablolarda gerçeğe uygun değeri güvenilebilir verilerle ölçülemediğinden maliyet bedeli ile takip edilmektedir.

4.3 Hisse senedi yatırımlarının gerçekleşmiş kazanç veya kayıpları, yeniden değerleme değer artışları ve gerçekleşmemiş kazanç veya kayıpları ile bunların ana ve katkı sermayeye dahil edilen tutarlarına ilişkin bilgiler:

Bulunmamaktadır.

KUVEYT TÜRK KATILIM BANKASI ANONİM ŞİRKETİ
31 ARALIK 2019 TARİHİNDE SONA EREN HESAP DÖNEMİNE AİT KONSOLİDE FİNANSAL TABLOLARA İLİŞKİN AÇIKLAMA VE DİPNOTLAR
(Tutarlar aksi belirtilmedikçe Bin Türk Lirası (TL) olarak ifade edilmiştir.)

5. Konsolide likidite riski yönetimi ve likidite karşılama oranına ilişkin açıklamalar

Likidite riski, Grup'un nakit akışındaki dengesizlik sonucunda nakit çıkışlarını tam olarak ve zamanında karşılayacak düzeyde ve nitelikte nakit mevcuduna veya nakit girişine sahip bulunmaması nedeniyle ödeme yükümlülüklerini zamanında yerine getirememe riskidir. İki ana başlıkta değerlendirilir:

Fonlama likiditesi riski: Herhangi bir beklenmedik kayba maruz kalmadan ve temerrüde düşmeden borçlarını ve yükümlülüklerini karşılayamama riskidir.

Piyasa likiditesi riski: Yetersiz piyasa derinliği veya piyasa şartlarının bozulması gibi nedenlerle piyasa fiyatını etkilemeden bir pozisyonun satılamaması veya kapatılamaması ile herhangi bir nedenle bir pozisyonun piyasa fiyatının oluşamaması riskidir.

5.1 Grup'un risk kapasitesi, likidite riski yönetiminin sorumlulukları ve yapısı, likidite riskinin banka içinde raporlaması, likidite riski stratejisinin, politika ve uygulamalarının yönetim kurulu ve iş kollarıyla iletişiminin nasıl sağlandığı hususları dahil olmak üzere likidite riski yönetimine ilişkin bilgiler:

Likidite riskine ilişkin uygulama ve sorumluluklar Yönetim Kurulu tarafından onaylanan Hazine Likidite ve Piyasa Riski Yönetimi Politika ve Uygulama Usulleri uyarınca belirlenmektedir. Grup'un likidite politikası, her türlü ekonomik koşulda yükümlülükleri karşılayacak düzeyde bir likidite tamponuna sahip olunması ve gerekli likiditenin en düşük maliyetle sürdürülmesidir.

Grup, sahip olduğu güçlü sermaye yapısı ve ana ortağı Kuwait Finance House'un desteği, cari ve katılma hesaplarının tabana yayılmış ve istikrarlı olması, çeşitlendirilmiş yurtdışı borçlanma kaynakları ile yüksek bir risk kapasitesine sahiptir. Ayrıca yüksek kaliteli likit varlık stoku ile nakit çıkışlarını karşılayabilecek durumda olan Grup'un Likidite Karşılama Oranı da yüksek olarak değerlendirilmektedir. TCMB ve finansal kurumlar nezdinde de kullanıma hazır limitleri bulunmaktadır.

Üst düzey yönetimin katıldığı haftalık Aktif Pasif Komitesi toplantılarında likidite durumuna ilişkin göstergeler incelenmekte ve likidite riski ele alınmaktadır. Ayrıca Denetim Komitesi aracılığı ile Yönetim Kurulu bilgilendirilmektedir.

Likidite riskinin yönetimi için, Risk Yönetimi Başkanlığı fonlama ve likidite riskini, piyasa koşullarını, farklı döviz türlerindeki katılma hesapları dağılımını, vade yapısını, maliyetleri ve beklenen gelecekteki nakit akım yükümlülüklerini (özellikle büyük mevduatlara ilişkin olarak) izlemektedir. Likidite boşluğu analizine ilişkin raporlar Bütçe ve Yönetim Raporlama Departmanı tarafından haftalık olarak hazırlanmakta ve Aktif Pasif Komitesi tarafından takip edilmektedir. Söz konusu birim, ayrıca Grup'un acil durumlarda muhtemel likidite ihtiyaçlarını tahmin etmekte ve bu tahminlere göre acil eylem planları oluşturmaktadır. Risk Yönetimi Başkanlığı, Yönetim Kurulu tarafından belirlenen likidite riskine ilişkin limitleri izlemektedir. Risk Yönetimi Başkanlığı, bunlara ilave olarak, olumsuz senaryoların Grup'un likidite durumuna yapacağı etkileri ölçmek üzere aylık likidite stres testleri uygulamaktadır. Hazine Grup Müdürlüğü, herhangi bir zamanda ya da herhangi bir kaynağa ilişkin olarak fonlama yetersizliğini önlemek için fonlama ve likidite riskini yönetmektedir ve Aktif Pasif Komitesi'ne Grup'un likidite pozisyonuna ilişkin olarak düzenli raporlamalar yapmaktadır. Resmi ve Uluslararası Raporlama Müdürlüğü, likidite karşılama oranını takip etmekte ve sonuçları BDDK'ya raporlamaktadır

5.2 Likidite yönetiminin ve fonlama stratejisinin merkezileşme derecesi ile grup ve grup'un ortaklıkları arasındaki işleyişi hakkında bilgiler:

Grup'un likidite yönetimi Aktif Pasif Müdürlüğü tarafından gerçekleştirilmektedir. Ana Ortaklık Banka'nın konsolidasyona tabi bağlı ortaklıkları likidite risklerini kendi bünyelerinde yönetmektedir, ancak Hazine ve Uluslararası Bankacılıktan sorumlu Genel Müdür Yardımcılığı bünyesinde gerekli iletişim ve koordinasyon sağlanmaktadır.

5.3 Fon kaynaklarının ve sürelerinin çeşitliliğine ilişkin politikalar dahil olmak üzere grubun fonlama stratejisine ilişkin bilgi:

Grup'un, cari ve katılma hesaplarının tabana yayılmış ve istikrarlı olmasını, kullanılan fon kaynaklarının çeşitlendirilmesini ve uzun vadeli olmasını hedeflemektedir. Likiditeye ilişkin risk göstergeleri ile likit varlıkların toplam varlıklara oranı, katılım fonlarının kredilere oranı, toplanan fonlar içerisindeki yoğunlaşma gibi hususlar yakından takip edilmektedir.

KUVEYT TÜRK KATILIM BANKASI ANONİM ŞİRKETİ
31 ARALIK 2019 TARİHİNDE SONA EREN HESAP DÖNEMİNE AİT KONSOLİDE FİNANSAL TABLOLARA İLİŞKİN AÇIKLAMA VE DİPNOTLAR
(Tutarlar aksi belirtilmedikçe Bin Türk Lirası (TL) olarak ifade edilmiştir.)

5.4 Grup'un toplam yükümlülüklerinin asgari yüzde beşini oluşturan para birimleri bazında likidite yönetimine ilişkin bilgi:

Grup toplam yükümlülüklerinin tamamına yakını Türk Lirası, ABD Doları, Avro ya da altın cinsindendir. Grup'un TL likiditesi, TCMB nezdinde yapılan açık piyasa işlemleri ve bankalar arası işlemler ile yönetilmektedir. TL aktiflerin fonlanmasında TL pasiflerin kullanılmaktadır, gerektiğinde ise swap işlemleri ile yabancı para cinsinden fonlar kullanılarak TL aktif oluşturulmaktadır. Yabancı para fonlar, yabancı para cinsinden yurtdışı kaynaklı krediler ve ihraç edilen sukuklar ile sağlanmaktadır. Yabancı para likiditesi, bankalar arası işlemlerde ve limitler dahilinde muhabir banka hesaplarında tutulmaktadır. Altın yükümlülükler büyük oranda TCMB zorunlu karşılık hesaplarında tutulmaktadır.

5.5 Kullanılan likidite riski azaltım tekniklerine ilişkin bilgi:

Nakit çıkışlarını karşılayabilecek seviyede yeterli yüksek kaliteli likit varlık stoku bulundurulması, likidite riski yoğunlaşmalarını azaltma amacıyla fonlama kaynaklarında çeşitlendirme yapılması, vade boşluğu analizi ile varlıklar ve yükümlülükler arasındaki vade farkının azaltılması, fon kaynaklarının en az belirli bir kısmının toplanan fonlar yoluyla sağlanması gibi uygulamalarla likidite riski azaltım teknikleri yürütülmektedir. Ayrıca çekirdek mevduat analizi yapılmakta ve toplanan fonlardaki yoğunlaşma yakından takip edilmektedir.

5.6 Stres testinin kullanımına ilişkin açıklama:

Muhtemel likidite zayıflıklarının kaynaklarını ve mevcut bilanço içi ve dışı pozisyonlar ile ilgili likidite risk iştahına uyumlu bir şekilde hareket edilip edilmediğini tespit edebilmek için Risk Yönetimi Başkanlığı tarafından 3 türde likidite stres testi uygulamaktadır. Bunlar Grup'a özel, piyasanın geneline ilişkin veya her iki durumu birlikte dikkate alan stres testi senaryolarını içermektedir. Likidite riskine ilişkin stres testleri aylık periyotlarda tekrarlanmaktadır. Sonuçları anahtar risk göstergeleriyle izlenmekte olup üst yönetim tarafından takip edilmektedir.

5.7 Acil Durum Fonlama Planına ilişkin genel bilgi:

Muhtemel ciddi likidite sorunlarının tanımlanması ve yönetilmesi için gereken esasların oluşturulması amacıyla Acil Durum Fonlama Planı oluşturulmuş ve Yönetim Kurulu tarafından onaylanmıştır. Plan nihai olarak cari ve katılma hesap sahiplerini, alacaklıları ve sermayedarları korumayı hedefler. Acil Durum Fonlama Planının temel göstergeler belirlenmiştir, likidite vaziyetinde beklenmedik gelişmeler olması ya da diğer göstergelerin tetiklenmesi durumunda plan uygulamaya alınmaktadır. Planın uygulanmasından Aktif Pasif Komitesi sorumludur.

5.8 Finansal yükümlülüklerin sözleşmeye bağlanmış kalan vadelerine göre gösterimi

Aşağıdaki tablo, Grup'un yükümlülükleri iskonto edilmeden ve ödemesi gereken en erken tarihler esas alınarak hazırlanmıştır. Düzeltmeler kolonu ilerleyen dönemlerdeki sözleşme koşullarına göre muhtemel nakit çıkışına sebep olan kalemi göstermektedir. Bahse konu kalem vade analizine dahil edilmiş olup, bilançodaki finansal yükümlülüklerin bilanço değerine dahil edilmemiştir.

	1 aya kadar	1-3 ay	3-12 ay	1-5 Yıl	5 yıldan fazla	Toplam	Düzeltmeler	Bilanço değeri
31 Aralık 2019								
Toplanan fonlar(*)	78,060,065	5,880,531	3,542,282	766,894	-	88,249,772	-	88,249,772
Diğer mali kuruluşlardan	644,712	271,750	1,685,305	3,126,653	-	5,728,420	(1,900,212)	3,828,208
Kiralama işlemlerinden borçlar	13,524	23,118	85,987	205,986	22,340	350,955	-	350,955
İhraç edilen menkul kıymetler	54,296	82,218	136,514	2,281,515	2,328,110	4,882,653	(240,488)	4,642,165
Repo işlemlerinden sağlanan fonlar	-	-	-	-	-	-	-	-
Toplam	**78,772,597**	**6,257,617**	**5,450,088**	**6,381,048**	**2,350,450**	**99,211,800**	**(2,140,700)**	**97,071,100**
31 Aralık 2018								
Toplanan fonlar(*)	49,161,442	4,219,221	1,623,929	225,426	-	55,230,018	-	55,230,018
Diğer mali kuruluşlardan	14,633	649,749	1,411,517	747,878	2,212,652	5,036,429	(1,139,923)	3,896,506
Kiralama işlemlerinden borçlar	-	-	-	-	-	-	-	-
İhraç edilen menkul kıymetler	902,322	604,764	2,892,671	4,245,755	2,212,653	10,858,165	(3,065,295)	7,792,870
Repo işlemlerinden sağlanan fonlar	188,990	-	-	-	-	188,990	(987)	188,003
Toplam	**50,267,387**	**5,473,734**	**5,928,117**	**5,219,059**	**4,425,305**	**71,313,602**	**(4,206,205)**	**67,107,397**

(*) Katılım hesaplarına ilişkin kar pay oranları ilgili katılım hesaplarının vade sonlarında belli olduğundan dolayı, toplanan fon bakiyesi bilanço değeri ile eş sunulmuştur.

KUVEYT TÜRK KATILIM BANKASI ANONİM ŞİRKETİ
31 ARALIK 2019 TARİHİNDE SONA EREN HESAP DÖNEMİNE AİT KONSOLİDE FİNANSAL TABLOLARA İLİŞKİN AÇIKLAMA VE DİPNOTLAR
(Tutarlar aksi belirtilmedikçe Bin Türk Lirası (TL) olarak ifade edilmiştir.)

Garanti ve kefaletlerin vade analizi

	Vadesiz	1 aya kadar	1-3 ay	3-12 ay	1-5 yıl	5 yıldan fazla	Dağıtılamayan	Toplam
31 Aralık 2019								
Teminat mektupları	5,340,090	141,073	492,414	2,339,451	1,590,962	103,581	-	10,007,571
Banka aval ve kabulleri	810	10,792	20,733	19,943	2,757	-	-	55,035
Akreditifler	501,105	155,156	396,019	306,255	15,474	-	-	1,374,009
Diğer garantiler	337,440	-	1,633	114,656	8,160	3,703	-	465,592
Garanti verilen	147	-	-	-	-	-	-	147
Toplam	**6,179,592**	**307,021**	**910,799**	**2,780,305**	**1,617,353**	**107,284**	**-**	**11,902,354**
31 Aralık 2018								
Teminat mektupları	5,688,077	81,800	441,412	2,453,996	1,605,546	120,448	-	10,391,279
Banka aval ve kabulleri	360	19,120	27,698	26,920	-	-	-	74,098
Akreditifler	429,522	139,102	212,454	241,055	57,665	78	-	1,079,876
Diğer garantiler	203,053	-	1,630	109,403	11,773	3,177	-	329,036
Garanti verilen	1,791	-	-	-	-	-	-	1,791
Toplam	**6,322,803**	**240,022**	**683,194**	**2,831,374**	**1,674,984**	**123,703**	**-**	**11,876,080**

Grup'un türev enstrümanlarının kontrata dayalı vade analizi

31 Aralık 2019	1 aya kadar	1-3 ay	3-12 ay	1-5 yıl	5 yıl ve üzeri	Toplam
Alım satım amaçlı türev finansal Varlıklar						
Döviz kuru türevleri:						
Giriş	12,077,560	10,566,931	4,609,256	412,627	-	27,666,374
Çıkış	12,195,664	10,677,764	4,526,288	191,211	-	27,590,927
Riskten korunma amaçlı varlıklar						
Döviz kuru türevleri:						
Giriş	-	-	-	1,162,576	-	1,162,576
Çıkış	-	-	-	1,289,329	-	1,289,329
Toplam Nakit Girişi	**12,077,560**	**10,566,931**	**4,609,256**	**1,575,203**	**-**	**28,828,950**
Toplam Nakit Çıkışı	**12,195,664**	**10,677,764**	**4,526,288**	**1,480,540**	**-**	**28,880,256**
31 Aralık 2018						
Alım satım amaçlı türev finansal Varlıklar						
Döviz kuru türevleri:						
Giriş	7,688,220	2,699,172	224,786	-	-	10,612,178
Çıkış	7,691,214	2,692,695	222,198	-	-	10,606,107
Riskten korunma amaçlı varlıklar						
Döviz kuru türevleri:						
Giriş	-	-	-	1,020,984	-	1,020,984
Çıkış	-	-	-	1,144,549	-	1,144,549
Toplam Nakit Girişi	**7,688,220**	**2,699,172**	**224,786**	**1,020,984**	**-**	**11,633,162**
Toplam Nakit Çıkışı	**7,691,214**	**2,692,695**	**222,198**	**1,144,549**	**-**	**11,750,656**

KUVEYT TÜRK KATILIM BANKASI ANONİM ŞİRKETİ
31 ARALIK 2019 TARİHİNDE SONA EREN HESAP DÖNEMİNE AİT KONSOLİDE FİNANSAL TABLOLARA İLİŞKİN AÇIKLAMA VE DİPNOTLAR
(Tutarlar aksi belirtilmedikçe Bin Türk Lirası (TL) olarak ifade edilmiştir.)

Likidite karşılama oranı

	Cari Dönem	Dikkate Alınma Oranı Uygulanmamış Toplam Değer(*)		Dikkate Alınma Oranı Uygulanmış Toplam Değer(*)	
		TP+YP	YP	TP+YP	YP
YÜKSEK KALİTELİ LİKİT VARLIKLAR					
1	Yüksek kaliteli likit varlıklar	25,272,325	22,026,474	25,124,149	21,878,298
NAKİT ÇIKIŞLARI					
2	Gerçek kişi mevduat ve perakende mevduat	46,310,797	14,182,034	4,066,501	1,418,203
3	İstikrarlı mevduat	11,291,580	-	564,579	-
4	Düşük istikrarlı mevduat	35,019,217	14,182,034	3,501,922	1,418,203
5	Gerçek kişi mevduat ve perakende mevduat dışında kalan teminatsız borçlar	16,772,002	11,695,643	9,399,904	6,911,683
6	Operasyonel mevduat	-	-	-	-
7	Operasyonel olmayan mevduat	13,256,946	8,617,440	5,884,848	3,833,480
8	Diğer teminatsız borçlar	3,515,056	3,078,203	3,515,056	3,078,203
9	Teminatlı borçlar			-	-
10	Diğer nakit çıkışları	12,550,258	12,180,971	12,550,258	12,180,971
11	Türev yükümlülükler ve teminat tamamlama yükümlülükleri	12,550,258	12,180,971	12,550,258	12,180,971
12	Yapılandırılmış finansal araçlardan borçlar	-	-	-	-
13	Finansal piyasalara olan borçlar için verilen ödeme taahhütleri ile diğer bilanço dışı yükümlülükler	-	-	-	-
14	Herhangi bir şarta bağlı olmaksızın cayılabilir bilanço dışı diğer yükümlülükler ile sözleşmeye dayalı diğer yükümlülükler	-	-	-	-
15	Diğer cayılamaz veya şartı bağlı olarak cayılabilir bilanço dışı borçlar	16,207,218	4,972,052	1,161,643	273,377
16	TOPLAM NAKİT ÇIKIŞLARI			27,178,306	20,784,234
NAKİT GİRİŞLERİ					
17	Teminatlı alacaklar	-	-	-	-
18	Teminatsız alacaklar	18,201,958	12,419,370	15,337,019	11,801,428
19	Diğer nakit girişleri	12,642,247	6,676,898	12,642,247	6,676,898
20	**TOPLAM NAKİT GİRİŞLERİ**	**30,844,205**	**19,096,268**	**27,979,266**	**18,478,326**
				Üst Sınır Uygulanmış Değer	
21	**TOPLAM YKLV STOKU**			25,124,149	21,878,298
22	**TOPLAM NET NAKİT ÇIKIŞLARI**			6,794,577	5,196,059
23	**LİKİDİTE KARŞILAMA ORANI (%)**			369.77	421.06

(*) Aylık basit aritmetik ortalama alınmak suretiyle hesaplanan değerlerin son üç ay için hesaplanan basit aritmetik ortalaması.

1 Ocak – 31 Aralık 2019 döneminde haftalık periyotlar ile hesaplanan en düşük, en yüksek ve ortalama likidite karşılama oranları aşağıdaki tabloda yer almaktadır.

	En Yüksek	Tarih	En Düşük	Tarih	Ortalama
TP+YP	406.63	21/10/2019	240.00	28/03/2019	321.01
YP	484.90	21/10/2019	266.24	28/03/2019	359.10

Likidite karşılama oranı, bankanın sahip olduğu yüksek kaliteli likit varlıkların, bir aylık vade penceresindeki net nakit çıkışlarına oranlanması ile hesaplanır. Oran üzerinde belirleyici olan önemli bilanço kalemleri; TCMB nezdinde tutulan zorunlu karşılıklar, repo/teminata konu olmayan menkul kıymetler, kurumsal nitelikli katılım hesapları, yurtdışı kaynaklı fonlar ve bankalardan alacaklar olarak sıralanabilir. Bu kalemlerin likit aktifler ve net nakit çıkışları içinde tutarsal olarak yüksek paya sahip olmaları, dikkate alınma oranlarının yüksek olması ve zaman içinde değişkenlik gösterebilmeleri nedeniyle likidite karşılama oranına etkileri diğer kalemlere oranla fazladır.

KUVEYT TÜRK KATILIM BANKASI ANONİM ŞİRKETİ
31 ARALIK 2019 TARİHİNDE SONA EREN HESAP DÖNEMİNE AİT KONSOLİDE FİNANSAL TABLOLARA İLİŞKİN AÇIKLAMA VE DİPNOTLAR
(Tutarlar aksi belirtilmedikçe Bin Türk Lirası (TL) olarak ifade edilmiştir.)

	Önceki Dönem	**Dikkate Alınma Oranı Uygulanmamış Toplam Değer(*)**		**Dikkate Alınma Oranı Uygulanmış Toplam Değer(*)**	
		TP+YP	**YP**	**TP+YP**	**YP**
YÜKSEK KALİTELİ LİKİT VARLIKLAR					
1	Yüksek kaliteli likit varlıklar	10,394,138	8,699,045	10,374,738	8,679,645
NAKİT ÇIKIŞLARI					
2	Gerçek kişi mevduat ve perakende mevduat	38,600,632	21,425,122	3,352,582	2,142,512
3	İstikrarlı mevduat	10,149,608	-	507,480	-
4	Düşük istikrarlı mevduat	28,451,024	21,425,122	2,845,102	2,142,512
5	Gerçek kişi mevduat ve perakende mevduat dışında kalan teminatsız borçlar	9,995,941	6,163,550	5,077,535	3,003,000
6	Operasyonel mevduat	-	-	-	-
7	Operasyonel olmayan mevduat	9,100,310	5,942,922	4,181,904	2,782,372
8	Diğer teminatsız borçlar	895,631	220,628	895,631	220,628
9	Teminatlı borçlar			-	-
10	Diğer nakit çıkışları	7,835,747	7,301,791	7,835,747	7,301,791
11	Türev yükümlülükler ve teminat tamamlama yükümlülükleri	7,835,747	7,301,791	7,835,747	7,301,791
12	Yapılandırılmış finansal araçlardan borçlar	-	-	-	-
13	Finansal piyasalara olan borçlar için verilen ödeme taahhütleri ile diğer bilanço dışı yükümlülükler	-	-	-	-
14	Herhangi bir şarta bağlı olmaksızın cayılabilir bilanço dışı diğer yükümlülükler ile sözleşmeye dayalı diğer yükümlülükler	-	-	-	-
15	Diğer cayılamaz veya şartı bağlı olarak cayılabilir bilanço dışı borçlar	15,193,785	5,675,561	1,005,900	301,914
16	TOPLAM NAKİT ÇIKIŞLARI			17,271,764	12,749,217
NAKİT GİRİŞLERİ					
17	Teminatlı alacaklar	-	-	-	-
18	Teminatsız alacaklar	14,305,334	10,806,549	12,243,659	10,285,976
19	Diğer nakit girişleri	8,176,724	7,740,988	8,176,724	7,740,988
20	**TOPLAM NAKİT GİRİŞLERİ**	**22,482,058**	**18,547,537**	**20,420,383**	**18,026,964**
				Üst Sınır Uygulanmış Değer	
21	**TOPLAM YKLV STOKU**			10,374,738	8,679,645
22	**TOPLAM NET NAKİT ÇIKIŞLARI**			4,317,941	3,187,304
23	**LİKİDİTE KARŞILAMA ORANI (%)**			240.27	272.32

(*) Aylık basit aritmetik ortalama alınmak suretiyle hesaplanan likidite karşılama oranının son üç ay için hesaplanan ortalaması,

2018 yılı içindeki en düşük, en yüksek ve ortalama Likidite Karşılama Oranları aşağıdaki tabloda yer almaktadır.

Önceki Dönem

	En Yüksek	**Tarih**	**En Düşük**	**Tarih**	**Ortalama**
TP+YP	321.02	22/07/2018	208.32	29/04/2018	251.84
YP	424.74	22/07/2018	254.06	21/10/2018	327.42

Likidite karşılama oranı, Ana Ortaklık Banka'nın sahip olduğu yüksek kaliteli likit varlıkların, bir aylık vade penceresindeki net nakit çıkışlarına oranlanması ile hesaplanır. Oran üzerinde belirleyici olan önemli bilanço kalemleri; TCMB nezdinde tutulan zorunlu karşılıklar, repo/teminata konu olmayan menkul kıymetler, kurumsal nitelikli katılım hesapları, yurtdışı kaynaklı fonlar ve bankalardan alacaklar olarak sıralanabilir. Bu kalemlerin likit aktifler ve net nakit çıkışları içinde tutarsal olarak yüksek paya sahip olmaları, dikkate alınma oranlarının yüksek olması ve zaman içinde değişkenlik gösterebilmeleri nedeniyle likidite karşılama oranına etkileri diğer kalemlere oranla fazladır.

KUVEYT TÜRK KATILIM BANKASI ANONİM ŞİRKETİ
31 ARALIK 2019 TARİHİNDE SONA EREN HESAP DÖNEMİNE AİT KONSOLİDE FİNANSAL TABLOLARA İLİŞKİN AÇIKLAMA VE DİPNOTLAR

(Tutarlar aksi belirtilmedikçe Bin Türk Lirası (TL) olarak ifade edilmiştir.)

Aktif ve pasif kalemlerin kalan vadelerine göre gösterimi:

Cari Dönem Sonu	Vadesiz	1 aya kadar	1-3 Ay	3-12 Ay	1-5 Yıl	5 Yıl ve Üzeri	Dağıtılamayan (***)	Toplam
Varlıklar								
Nakit değerler (kasa, efektif deposu, yoldaki paralar, satın alınan çekler) ve TCMB	7,919,383	11,296,909	-	-	-	-	-	19,216,292
Bankalar(*)	7,350,687	3	163,077	-	-	-	-	7,513,767
Gerçeğe uygun değer farkı kar veya zarara yansıtılan menkul değerler	-	32,425	42	1,163,895	2,795,621	9,521	-	4,001,504
Para piyasalarından alacaklar	-	-	-	-	-	-	-	-
Gerçeğe uygun değer farkı diğer kapsamlı gelire yansıtılan finansal varlıklar	-	-	97,758	3,770,234	8,377,539	17,850	197,379	12,460,760
Verilen krediler (**)	-	12,226,141	8,067,543	16,440,882	18,454,898	2,883,798	(1,150,167)	56,923,095
İtfa edilmiş maliyeti ile ölçülen finansal varlıklar	-	-	-	-	2,859,381	-	-	2,859,381
Diğer varlıklar (***)	270,904	1,473,688	13,048	-	401,782	-	1,730,929	3,890,351
Toplam Varlıklar	**15,540,974**	**25,029,166**	**8,341,468**	**21,375,011**	**32,889,221**	**2,911,169**	**778,141**	**106,865,150**
Yükümlülükler								
Özel cari hesap ve katılma hesapları aracılığı ile bankalardan toplanan fonlar	398,194	7,719	-	-	-	-	-	405,913
Diğer özel cari hesap ve katılma hesapları	36,632,138	41,022,014	5,880,531	3,542,282	766,894	-	-	87,843,859
Diğer mali kuruluşlardan sağlanan fonlar	-	158,561	31,466	369,208	1,380,529	2,239,399	-	4,179,163
Para piyasalarına borçlar	-	-	-	-	-	-	-	-
İhraç edilen menkul değerler	-	299,646	250,882	1,182,558	2,909,079	-	-	4,642,165
Muhtelif borçlar	276,465	111,714	-	-	-	-	-	388,179
Diğer yükümlülükler (****)	-	1,029,136	331,789	148,110	1,971	-	7,894,865	9,405,871
Toplam Yükümlülükler	**37,306,797**	**42,628,790**	**6,494,668**	**5,242,158**	**5,058,473**	**2,239,399**	**7,894,865**	**106,865,150**
Likidite Açığı	(21,765,823)	(17,599,624)	1,846,800	16,132,853	27,830,748	671,770	(7,116,724)	-
Önceki Dönem								
Toplam Aktfiler	10,636,395	20,639,885	6,873,283	14,550,996	19,114,397	3,147,587	50,443	75,012,986
Toplam yükümlülükler	22,914,733	28,307,032	5,435,921	6,147,094	4,181,734	1,901,210	6,125,262	75,012,986
Likidite Açığı	(12,278,338)	(7,667,147)	1,437,362	8,403,902	14,932,663	1,246,377	(6,074,819)	-

(*) Beklenen zarar karşılıkları ile netlenerek sunulmuştur.
(**) Kiralama işlemlerinden alacakları da içermektedir. Verilen krediler beklenen zarar karşılıkları ile netlenerek sunulmuştur.
(***) Bilançoyu oluşturan aktif hesaplardan sabit kıymetler, iştirak ve bağlı ortaklıklar, ayniyat mevcudu ve peşin ödenmiş giderler gibi bankacılık faaliyetinin sürdürülmesi için gereksinim duyulan, kısa zamanda nakde dönüşme şansı bulunmayan diğer aktif nitelikli hesaplar buraya kaydedilir,
(****) Dağıtılamayan diğer yükümlülükler kolonu esas itibarıyla özkaynak ve karşılık bakiyelerinden oluşmaktadır.

KUVEYT TÜRK KATILIM BANKASI ANONİM ŞİRKETİ
31 ARALIK 2019 TARİHİNDE SONA EREN HESAP DÖNEMİNE AİT KONSOLİDE FİNANSAL TABLOLARA İLİŞKİN AÇIKLAMA VE DİPNOTLAR
(Tutarlar aksi belirtilmedikçe Bin Türk Lirası (TL) olarak ifade edilmiştir.)

6. Konsolide kaldıraç oranına ilişkin açıklamalar:

6.1 Kaldıraç oranı kamuya açıklama şablonu:

5 Kasım 2013 tarihli ve 28812 sayılı Resmî Gazete'de yayımlanan "Bankaların Kaldıraç Düzeyinin Ölçülmesine ve Değerlendirilmesine İlişkin Yönetmelik" uyarınca hesaplanan kaldıraç oranına ilişkin tablo aşağıda yer almaktadır.

	Bilanço içi varlıklar (*)	***Cari Dönem***	***Önceki Dönem***
1	Bilanço içi varlıklar (Türev finansal araçlar ile kredi türevleri hariç, teminatlar dahil)	102,900,864	74,347,784
2	(Ana sermayeden indirilen varlıklar)	(273,001)	(297,605)
3	Bilanço içi varlıklara ilişkin toplam risk tutarı (1 ve 2 nci satırların toplamı)	102,627,863	74,050,179
	Türev finansal araçlar ile kredi türevleri		
4	Türev finansal araçlar ile kredi türevlerinin yenileme maliyeti	288,592	125,968
5	Türev finansal araçlar ile kredi türevlerinin potansiyel kredi riski tutarı	390,743	134,811
6	Türev finansal araçlar ile kredi türevlerine ilişkin toplam risk tutarı (4 ve 5 inci satırların toplamı)	679,335	260,779
	Menkul kıymet ve emtia teminatlı finansman işlemleri		
7	Menkul kıymetleştirme ve emtia teminatlı finansman işlemlerinin menkul kıymet ve emtia teminatlı finansman işlemlerinin risk tutarı (Bilanço içi hariç)	572,070	924,333
8	Aracılık edilen işlemlerden kaynaklanan risk tutarı	-	-
9	Menkul kıymetleştirme ve emtia teminatlı finansman işlemlerine ilişkin toplam risk tutarı (7 ve 8 inci satırların toplamı)	572,070	924,333
	Bilanço dışı işlemler		
10	Bilanço dışı işlemlerin brüt nominal tutarı	65,620,425	61,755,452
11	(Krediye dönüştürme oranları ile çarpımından kaynaklanan düzeltme tutarı)	(42,603,597)	(40,649,139)
12	Bilanço dışı işlemlere ilişkin toplam risk tutarı (10 ve 11 inci satırların toplamı)	23,016,828	21,106,313
	Sermaye ve toplam risk		
13	Ana sermaye	7,582,549	5,322,366
14	Toplam risk tutarı (3, 6, 9 ve 12 inci satırların toplamı)	126,896,096	96,341,604
	Kaldıraç oranı		
15	Kaldıraç oranı	5.98	5.53

(*) Tabloda yer alan tutarlar üç aylık ortalamaları ifade etmektedir.

Grup'un konsolide bazda bilanço tarihi itibari ile geçmiş üç aylık dönemde ay sonları itibari ile bulunan değerlerin aritmetik ortalaması baz alınarak hesaplanan kaldıraç oranı %5.98 (31 Aralık 2018 - %5.53) olarak gerçekleşmiştir.Önceki döneme göre değişimin başlıca sebebi türev finansal araçlar ile kredi türevleri kalemindeki artışın diğer kalemlere nazaran daha yüksek olmasıdır.Buna göre, ana sermaye dönem karı kaynaklı %42 artarken ve bilanço içi risk tutarı %39 artarken ve bilanço dışı %9 artış göstermiştir. Buna bağlı olarak, cari dönem kaldıraç oranında önceki döneme nazaran 45 baz puanlık bir artış görülmektedir.

KUVEYT TÜRK KATILIM BANKASI ANONİM ŞİRKETİ
31 ARALIK 2019 TARİHİNDE SONA EREN HESAP DÖNEMİNE AİT KONSOLİDE FİNANSAL TABLOLARA İLİŞKİN AÇIKLAMA VE DİPNOTLAR
(Tutarlar aksi belirtilmedikçe Bin Türk Lirası (TL) olarak ifade edilmiştir.)

7. Konsolide finansal varlık ve borçların gerçeğe uygun değeri ile gösterilmesine ilişkin açıklamalar

Aşağıdaki tablo, Grup'un finansal tablolarında gerçeğe uygun değeri ile gösterilmeyen finansal varlık ve borçların defter değeri ile gerçeğe uygun değerini göstermektedir. Defter değeri ilgili varlık ve borçların elde etme bedeli ve birikmiş kar payı reeskontlarının toplamını ifade etmektedir.

	Defter değeri		Gerçeğe uygun değer	
	Cari dönem	Önceki dönem	Cari dönem	Önceki dönem
Finansal varlıklar				
Bankalar	7,516,772	6,896,927	7,516,772	6,896,927
Gerçeğe Uygun Değer Farkı Diğer Kapsamlı Gelire Yansıtılan Finansal Varlıklar	12,460,760	6,204,420	12,460,760	6,204,420
İtfa Edilmiş Maliyeti ile Ölçülen Finansal Varlıklar	2,859,381	37,156	2,887,798	37,156
Verilen Krediler ve Finansal Kiralama Alacakları	57,856,487	47,723,910	51,203,405	46,316,457
Finansal borçlar				
Özel cari hesap ve katılma hesapları aracılığı ile bankalardan toplanan fonlar	405,913	252,892	405,913	252,892
Diğer özel cari hesap ve katılma hesapları	87,843,859	54,977,126	87,843,859	54,977,126
Para piyasasına borçlar	-	188,003	-	188,003
Diğer mali kuruluşlardan sağlanan fonlar	3,828,208	3,896,506	2,512,293	3,895,868
İhraç edilen menkul kıymetler	4,642,165	7,792,870	4,604,571	8,222,941
Diğer Yükümlülükler	1,257,502	1,337,718	1,257,502	1,337,718
Kiralama İşlemlerinden Borçlar	350,955	-	350,955	-

Kredilerin tahmini gerçeğe uygun değeri, cari piyasa kar payı oranları kullanılarak iskonto edilmiş nakit akımlarının bulunmasıyla hesaplanır. Krediler, gerçeğe uygun değer farkı diğer kapsamlı gelire yansıtılan finansal varlıklar ve diğer mali kuruluşlardan sağlanan fonlar dışında kalan ve iskonto edilmiş maliyetleri ile taşınan finansal varlık ve borçların gerçeğe uygun değerinin, hem kısa vadeli yapılarından hem de üzerlerindeki efektif kar oranının cari efektif piyasa oranı olmasından dolayı, taşınan maliyetine yakın olduğu belirlenmiştir.

8. Başkaları nam ve hesabına yapılan işlemler, inanca dayalı işlemlere ilişkin açıklamalar:

Grup müşterilerinin nam ve hesabına alım, satım, saklama, fon yönetimi hizmetleri vermemektedir. Grup inanca dayalı işlem sözleşmeleri yapmamaktadır.

KUVEYT TÜRK KATILIM BANKASI ANONİM ŞİRKETİ
31 ARALIK 2019 TARİHİNDE SONA EREN HESAP DÖNEMİNE AİT KONSOLİDE FİNANSAL TABLOLARA İLİŞKİN AÇIKLAMA VE DİPNOTLAR
(Tutarlar aksi belirtilmedikçe Bin Türk Lirası (TL) olarak ifade edilmiştir.)

9. Riskten korunma muhasebesi uygulamalarına ilişkin açıklamalar

TFRS 9, muhasebe politikası seçiminde TFRS 9'un finansal riskten korunma muhasebesinin kabulünü erteleme ve TMS 39'un finansal riskten korunma muhasebesine devam etme seçeneği sunmaktadır. Ana Ortaklık Banka bu kapsamda riskten korunma muhasebesi için TMS 39 standardını uygulamaya devam etmektedir.

Ana Ortaklık Banka, bilanço tarihi itibarıyla Nakit Akış Riskinden Korunma ("NARK") ve net yatırım riskinden korunma muhasebesini kullanmaktadır.

31 Aralık 2019 itibarıyla türev finansal araçların sözleşme tutarları ve bilançoda taşınan net gerçeğe uygun değerleri aşağıdaki tabloda özetlenmiştir:

	Cari Dönem			Önceki Dönem		
	Anapara(*)	Aktif	Pasif	Anapara(*)	Aktif	Pasif
Türev Finansal Araçlar						
Çarpraz para swap işlemleri (NARK)	1,289,330	-	129,728	1,144,549	-	106,352
Toplam	1,289,330	-	129,728	1,144,549	-	106,352

(*) İlgili türev finansal araçların sadece "satım" bacakları gösterilmiştir. Bu türev işlemlerin 1,162,576 TL tutarındaki (31 Aralık 2018: 1,020,984 TL) "alım" bacakları da dahil edildiğinde oluşan toplam 2,451,906 TL tutarındaki (31 Aralık 2018: 2,165,533 TL) türev finansal araç anapara toplamı, Nazım Hesaplar Tablosu'nda "Riskten Korunma Amaçlı Türev Finansal Araçlar" satırında yer almaktadır.

Riskten korunma aracının sona ermesi, gerçekleşmesi, satılması, riskten korunma muhasebesinin sonlandırılması veya etkinlik testinin etkin olmaması nedeniyle riskten korunma muhasebesinin devam etmemesi durumunda;

Nakit akış riskinden korunma muhasebesi kapsamında önceden özkaynaklar altında muhasebeleştirilen kazanç ya da kayıplar, riskten korunma konusu kaleme ilişkin nakit akışları gerçekleştikçe,

Riskten korunan kalemin bilanço dışı bırakılması durumunda riskten korunma muhasebesi sona ermekte ve gerçeğe uygun değer riskinden korunma muhasebesi kapsamında riskten korunan kalemin değerine yapılan düzeltmeler gelir tablosunda muhasebeleştirilmektedir.

TMS uyarınca finansal riskten korunma stratejisinin bir parçası olması durumunda bir finansal riskten korunma aracının yenilenmesi veya bir başka finansal riskten korunma aracına aktarılması, riskten korunma ilişkisini ortadan kaldırmamaktadır.

Net yatırım riskinden korunma:

Grup, bağlı ortaklıkları olan KT Bank AG'ye ait toplam 81,653,991 (Tam Tutar) Avro tutarındaki net yatırımı dolayısıyla konsolide bazda oluşan kur farkı riskinden korunmak amacıyla, net yatırım riskinden korunma stratejisi uygulamaktadır. Grubun yabancı para cinsinden katılma fonlarının aynı tutarlardaki kısmı "riskten korunma aracı" olarak belirlenmiştir. Bu kapsamdaki yabancı para katılma fonlarının döviz kurundan kaynaklanan değer değişiminin etkin kısmı, özkaynaklar altındaki "riskten korunma fonları" hesabında muhasebeleştirilmiştir.

Net yatırım riskinden korunma amaçlı işlemlere ilişkin özkaynaklar altındaki riskten korunma fonlarında (176,445) TL, diğer kapsamlı gelir altında ise (51,447) TL cari dönem içerisinde muhasebeleşmiştir.

KUVEYT TÜRK KATILIM BANKASI ANONİM ŞİRKETİ
31 ARALIK 2019 TARİHİNDE SONA EREN HESAP DÖNEMİNE AİT KONSOLİDE FİNANSAL TABLOLARA İLİŞKİN AÇIKLAMA VE DİPNOTLAR
(Tutarlar aksi belirtilmedikçe Bin Türk Lirası (TL) olarak ifade edilmiştir.)

Nakit akış riskinden korunma:

Ana Ortaklık Banka, Malezya Ringiti ("MYR") cinsinden ihraç edilen 800,000 MYR tutarındaki ihraç ettiği menkul kıymetlerini, çapraz para swap işlemi ile ABD doları borçlanmaya çevirmekte ve bu fonu ABD doları cinsinden kar payı getirili aktiflerde değerlendirmektedir. Bu kapsamda MYR/TL döviz kuru değişimleri nedeniyle ihraç ettiği menkul kıymetlerde oluşacak nakit akış riski ile TL/ABD doları döviz kuru değişimleri nedeniyle kar payı getirili varlıklarda oluşacak nakit akış riskine karşı, çapraz para swap işlemi ile korunma sağlamak amacıyla 1 Ağustos 2014 tarihinden başlamak üzere nakit akış riskinden korunma (NARK) muhasebesi uygulama kararı almıştır.

Bu uygulama kapsamında, riskten korunma aracı olarak belirlenen türev finansal araçlar, çapraz para swap işlemleri olup alınan krediler ve kar payı getirili varlıklar ise riskten korunma konusu kalemler olarak belirlenmiştir. Aşağıdaki tabloda, NARK muhasebesinin etkisi özetlenmiştir:

Cari Dönem					
Finansal riskten korunma aracı	Finansal riskten korunan varlık ve yükümlülükler(**)	Korunulan riskler	Korunma aracının net gerçeğe uygun değeri		Riskten korunma fonlarındaki tutar(*)
			Aktif	Pasif	
Swap para işlemi	Alınan krediler ve kar payı getirili varlıklar	Döviz kurundaki değişimlerin nakit akış riski	-	1,162,576	(11,514)

(*) Ertelenmiş vergi etkisini içermektedir. Cari dönem ertelenmiş vergi etkisi 2,533 TL'dir.
(**) Ana Ortaklık Banka'nın bağlı ortaklığı KT Kira Sertifikaları A.Ş. tarafından ihraç edilen menkul kıymet olup, finansal tablolarda "İhraç edilen menkul kıymetler (net)" satırında gösterilmiştir.

Önceki Dönem					
Finansal riskten korunma aracı	Finansal riskten korunan varlık ve yükümlülükler(**)	Korunulan riskler	Korunma aracının net gerçeğe uygun değeri		Riskten korunma fonlarındaki tutar(*)
			Aktif	Pasif	
Swap para işlemi	Alınan krediler ve kar payı getirili varlıklar	Döviz kurundaki değişimlerin nakit akış riski	-	1,020,984	9,721

(*) Ertelenmiş vergi etkisini içermektedir. Önceki dönem ertelenmiş vergi etkisi (2,138) TL'dir.
(**) Ana Ortaklık Banka'nın bağlı ortaklığı KT Kira Sertifikaları A.Ş. tarafından ihraç edilen menkul kıymet olup, finansal tablolarda "İhraç edilen menkul kıymetler (net)" satırında gösterilmiştir.

Ana Ortaklık Banka, TMS 39 ve kendi risk politikaları çerçevesinde NARK uygulamaları için gerekli şartları ve kuralları yazılı olarak süreç haline getirmiştir. Her yeni riskten korunma ilişkisi bu çerçevede değerlendirilip ilgili onay sürecinden geçirilmekte ve belgelenmektedir. Etkinlik testleri de Banka'nın risk stratejilerine uygun olarak TMS 39 kapsamında izin verilen yöntemler içerisinden seçilmiştir. Yine söz konusu süreç dahilinde, her ay sonu itibarıyla etkinlik testleri gerçekleştirilmekte ve risk ilişkilerinin etkinliği ölçülmektedir.

31 Aralık 2019 itibarıyla yapılan ölçümlerde nakit akış riskinden korunma işlemlerinin etkin olduğu tespit edilmiştir.

KUVEYT TÜRK KATILIM BANKASI ANONİM ŞİRKETİ
31 ARALIK 2019 TARİHİNDE SONA EREN HESAP DÖNEMİNE AİT KONSOLİDE FİNANSAL TABLOLARA İLİŞKİN AÇIKLAMA VE DİPNOTLAR
(Tutarlar aksi belirtilmedikçe Bin Türk Lirası (TL) olarak ifade edilmiştir.)

10. Konsolide risk yönetimine ilişkin açıklamalar

Risk Yönetim Sistemi, Ana Ortaklık Banka'nın maruz bulunduğu risklerin sistemli yönetilmesi amacıyla oluşturulan; Yönetim Kurulu, Denetim Komitesi, İç Sistemler Komitesi, Aktif-Pasif Komitesi ve Risk Yönetim Başkanlığı ("RYB")'nı ifade eder. Yönetim Kurulu, Ana Ortaklık Banka'da Risk Yönetim Sistemi'nin sahibidir; Ana Ortaklık Banka içinde etkin, yeterli ve uygun bir risk yönetim sisteminin tesis edilmesini ve bu sistemin sürekliliğini temin eder. Banka Risk Yönetim Sistemi'nin temel amacı, Ana Ortaklık Banka'nın gelecekteki nakit akımlarının ihtiva ettiği risk-getiri yapısını, buna bağlı olarak faaliyetlerin niteliğini ve düzeyini izlemeye, kontrol altında tutmaya ve gerektiğinde değiştirmeye yönelik olarak belirlenen politikalar, uygulama usulleri ve limitler vasıtasıyla, maruz kalınan risklerin tanımlanmasını, ölçülmesini, izlenmesini ve kontrol edilmesini sağlamaktır.

10.1. Risk Yönetimi ve Risk Ağırlıklı Tutarlara İlişkin Açıklamalar:

10.1.1. GBA - Banka'nın risk yönetimi yaklaşımı:

İş modelinin Ana Ortaklık Banka risk profilini nasıl belirlediği ve onunla ne şekilde etkileşim içerisinde olduğu (örneğin iş modeliyle ilişkili anahtar riskler ve bu risklerin her birinin açıklamalara ne şekilde yansıdığı) ve Ana Ortaklık Banka'nın risk profilinin yönetim kurulu tarafından onaylanan risk iştahı ile nasıl etkileşim içerisinde olduğu;

Ana Ortaklık Banka'nın iş modeli esas olarak iki ana faaliyet alanından oluşmaktadır. Bu ana alanlar, faizsiz bankacılık kuralları içerisinde cari hesaplar ve kar/zarar katılma hesapları yoluyla fon toplamak ve bu fonlar ve özkaynakları vasıtasıyla müşterilerine fon kullandırmaktır. Ana Ortaklık Banka'nın iş modeli, Ana Ortaklık Banka'nın bazı önemli risklere maruz kalması sonucunu doğurmaktadır. Bu önemli riskler, Ana Ortaklık Banka'nın İçsel Sermaye Yeterliliği Değerlendirme Süreci'nde değerlendirilmekte ve belirlenmektedir. Ana Ortaklık Banka'nın tüm önemli risk türleri için risk stratejisi yazılı olarak oluşturulmuştur. Bankalar, 11 Temmuz 2014 tarihli ve 29057 sayılı Resmi Gazete'de yayımlanan Bankaların İç Sistemleri ve İçsel Sermaye Yeterliliği Değerlendirme Süreci Hakkında Yönetmelik gereğince, risk iştahını belirlemek ve birimlerin risk iştahına uyumunu izlemek için politika ve süreçlerden müteşekkil bir yapı tesis etmekle yükümlüdür. Bu amacı teminen, Risk Yönetimi Başkanlığı tarafından Risk İştahı Politikası yayınlanmış ve Yönetim Kurulunca onaylanmıştır. Ana Ortaklık Banka'nın Risk İştahı Politikası uyarınca, risk kapasitesi göz önünde bulundurarak Ana Ortaklık Banka'nın hedef ve stratejilerini gerçekleştirmek için toplu olarak ve önemli gördüğü her bir risk türü itibarıyla taşımak istediği risk düzeyi ve risk limitleri belirlenmiştir. Ana Ortaklık Banka'nın risk stratejisi ve risk limitleri Yönetim Kurulu tarafından belirlenmektedir.

Risk ölçüm ve yönetim işlemlerini ifa eden birimler, icracı birimlerden bağımsız olarak faaliyet göstermektedir. Temel olarak kredi, piyasa, likidite, operasyonel ve diğer önemli risk sınıflarına yönelik kontrol ve yönetim faaliyetleri gerçekleşmektedir. Risk Yönetimi Başkanlığı, iş modeli kaynaklı olarak Ana Ortaklık Banka'nın maruz kalabileceği tüm riskleri belirlemekte, izlemekte, ölçmekte ve yönetilmesi hususunda Ana Ortaklık Bankaya stratejik katkılarda bulunmaktadır. Risk Yönetimi Başkanlığı'nı oluşturan birimlerden birisi olan Kredi Riski Yönetimi ve Modelleme birimi, kredi riski ile alakalı risk ölçüm ve yönetim işlemlerini ifa etmektedir. Risk Yönetimi Başkanlığı altında faaliyet gösteren diğer birim olan Piyasa Riski, Operasyonel Risk ve Sermaye Planlama departmanı ise piyasa, operasyonel, likidite ve diğer önemli risk türleri için risk yönetimi faaliyetlerini yürütmekte ve Ana Ortaklık Banka'nın sermaye planlaması çalışmalarını koordine etmektedir.
Ana Ortaklık Banka, ana iş modeli doğrultusunda kredi ağırlıklı aktif yapısına sahiptir. Ana Ortaklık Banka'nın iş modelini yansıtan şekilde, toplam aktifler içerisinde ağırlıklı olarak nakdi kredilerden ve finansal kiralama işlemlerinden alacaklar yer almaktadır. Ana Ortaklık Banka, ağırlıklı olarak reel sektörün finansmanına yönelik fon sağlayarak ve risk-getiri dengesini göz önünde tutarak kredi tutarını arttırmayı ve böylece sürdürülebilir bir büyümeyi hedeflemektedir. Ana Ortaklık Banka'nın mevcut ve hedeflediği iş modeli çerçevesinde maruz kaldığı ve kalmayı beklediği en büyük risk türü kredi riskidir. Ana Ortaklık Banka'nın kredi riski kapsamında önemli riskleri olarak belirlenen riskler aşağıda belirtilmiştir.

- Kredi Riski, kredi müşterisinin yapılan sözleşme gereklerine uymayarak yükümlülüğünü kısmen veya tamamen zamanında yerine getirememesi nedeniyle Ana Ortaklık Banka'nın maruz kalabileceği zarar olasılığını ifade eder.
- Karşı Taraf Kredi Riski, iki tarafa da yükümlülük getiren bir işlemin muhatabı olan karşı tarafın, bu işlemin nakit akışında yer alan son ödemeden önce temerrüde düşme riskine tekabül eder.
- Yoğunlaşma Riski, farklı risk türleri arasında veya münferit risk bazında, Ana Ortaklık Banka'nın temel faaliyetlerini sürdürebilme yeteneğini veya mali bünyesini tehdit edebilecek ya da Ana Ortaklık Banka'nın risk profilinde önemli değişiklik yapabilecek düzeyde büyük kayıplar doğurabilecek yoğunlaşmadan kaynaklanan riskleri kapsar.

KUVEYT TÜRK KATILIM BANKASI ANONİM ŞİRKETİ
31 ARALIK 2019 TARİHİNDE SONA EREN HESAP DÖNEMİNE AİT KONSOLİDE FİNANSAL TABLOLARA İLİŞKİN AÇIKLAMA VE DİPNOTLAR
(Tutarlar aksi belirtilmedikçe Bin Türk Lirası (TL) olarak ifade edilmiştir.)

Ana Ortaklık Banka, gerçekleştirdiği hazine işlemleri ve diğer finansal faaliyetleri nedeniyle piyasa riskine maruz kalmaktadır. Ancak Ana Ortaklık Banka risk iştahına paralel şekilde, piyasa riski doğuran varlıklarının yüksek kredi derecelendirme notuna ve likiditeye sahip olmasına özen göstermekte, kur riskinden korunmak amacıyla spekülatif döviz pozisyonu taşımamaktadır.

Ana Ortaklık Banka gerçekleştirdiği faaliyetler, yürütülen süreçler, insan kaynağı, sistemler ve dış kaynaklar nedeniyle operasyonel riske maruz kalmaktadır. Ana Ortaklık Bankadaki operasyonel riskler; risklerin tanımlanması, değerlendirilmesi, izlenmesi ve azaltılması/kontrol edilmesi unsurları çerçevesinde Yönetim Kurulu gözetiminde yönetilmektedir. Mevcut risk yönetiminin, riskin seviyesi ve önem derecesi dikkate alınarak Ana Ortaklık Banka'nın büyüklüğü ile uyumlu olmasına dikkat edilmektedir.

Yönetim kuruluna ve üst yönetime sağlanan risk raporlama süreçleri hakkında açıklamalar, özellikle raporlamanın kapsamı ve ana içeriği,

Risk yönetimi faaliyetleri kapsamında maruz kalınan riskler ile Ana Ortaklık Banka'nın dahil olduğu risk grubu ile gerçekleştirilen işlemlerden kaynaklanan risklerin; zamanında ve kapsamlı olarak raporlanması Risk Yönetimi Başkanlığı tarafından yürütülmektedir. Ana Ortaklık Banka, kullandığı risk ölçüm modellerinden düzenli raporlar üretmekte ve raporları analiz etmektedir. Risk ölçümü ve risk izleme sonuçlarının Yönetim Kuruluna veya İç Sistemler Komitesine ve üst düzey yönetime düzenli ve zamanında raporlanması Risk Yönetimi Başkanlığı tarafından gerçekleştirilmektedir.

Hazırlanan raporlar önemli risklerin seviyesi ve gelişimi ile bunların sermaye ihtiyacı üzerindeki etkilerini, risk ölçüm ve değerlendirme sistemlerinde kullanılan varsayımların uygunluğunu, Ana Ortaklık Banka'nın önemli tüm riskler için bulundurması gereken sermaye düzeyinin yeterliliğini, yasal ve içsel sermaye hedef ve oranlarına uyumunu, geleceğe dönük sermaye ihtiyacını ve bu doğrultuda stratejik planda yapılması gereken değişiklikleri, risk limitlerindeki aşımları, aktif ve teminat kalitesi ile yoğunlaşma riskine ilişkin analizleri, destek hizmetlerine ilişkin risk değerlendirmeleri, iş sürekliliği planları, vb. bilgileri içermektedir.

Ana Ortaklık Banka, İSEDES kapsamında yapılan risk ölçümü, sermaye ve likidite planlaması ile risk yönetim kabiliyetlerine ilişkin değerlendirmeyi içeren bir raporu yılda asgari bir kez ve her halükarda yıl sonları itibarıyla düzenlemektedir.

KUVEYT TÜRK KATILIM BANKASI ANONİM ŞİRKETİ
31 ARALIK 2019 TARİHİNDE SONA EREN HESAP DÖNEMİNE AİT KONSOLİDE FİNANSAL TABLOLARA İLİŞKİN AÇIKLAMA VE DİPNOTLAR
(Tutarlar aksi belirtilmedikçe Bin Türk Lirası (TL) olarak ifade edilmiştir.)

10.1.2.GB1 - Risk ağırlıklı tutarlara genel bakış:

		Risk Ağırlıklı Tutarlar		Asgari Sermaye Yükümlülüğü
		Cari Dönem 31/12/2019	Önceki Dönem 31/12/2018	Cari Dönem 31/12/2019
1	Kredi riski (karşı taraf kredi riski hariç)	46,512,157	37,342,067	3,720,973
2	Standart yaklaşım	46,536,755	37,401,412	3,722,940
3	İçsel derecelendirmeye dayalı yaklaşım	-	-	-
4	Karşı taraf kredi riski	198,727	89,725	15,898
5	Karşı taraf kredi riski için standart yaklaşım	198,727	89,725	15,898
6	İçsel model yöntemi	-	-	-
7	Basit risk ağırlığı yaklaşımı veya içsel modeller yaklaşımında bankacılık hesabındaki hisse senedi pozisyonları	-	-	-
8	KYK'ya yapılan yatırımlar-içerik yöntemi	24,598	59,345	1,968
9	KYK'ya yapılan yatırımlar-izahname yöntemi	-	-	-
10	KYK'ya yapılan yatırımlar-% 1250 risk ağırlığı yöntemi	-	-	-
11	Takas riski	-	-	-
12	Bankacılık hesaplarındaki menkul kıymetleştirme pozisyonları	-	-	-
13	İDD derecelendirmeye dayalı yaklaşım	-	-	-
14	İDD denetim otoritesi formülü yaklaşımı	-	-	-
15	Standart basitleştirilmiş denetim otoritesi formülü yaklaşımı	-	-	-
16	Piyasa riski	2,694,440	1,076,251	215,555
17	Standart yaklaşım	2,694,440	1,076,251	215,555
18	İçsel model yaklaşımları	-	-	-
19	Operasyonel risk	5,667,645	4,354,278	453,412
20	Temel gösterge yaklaşımı	5,667,645	4,354,278	453,412
21	Standart yaklaşım	-	-	-
22	İleri ölçüm yaklaşımı	-	-	-
23	Özkaynaklardan indirim eşiklerinin altındaki tutarlar (%250 risk ağırlığına tabi)	-	-	-
24	En düşük değer ayarlamaları	-	-	-
25	**Toplam (1+4+7+8+9+10+11+12+16+19+23+24)**	**55,097,567**	**42,921,666**	**4,407,806**

KUVEYT TÜRK KATILIM BANKASI ANONİM ŞİRKETİ
31 ARALIK 2019 TARİHİNDE SONA EREN HESAP DÖNEMİNE AİT KONSOLİDE FİNANSAL TABLOLARA İLİŞKİN AÇIKLAMA VE DİPNOTLAR
(Tutarlar aksi belirtilmedikçe Bin Türk Lirası (TL) olarak ifade edilmiştir.)

10.1.3. Varlık ve yükümlülüklerin finansal tablo değerleri ile sermaye yeterliliği hesaplamasına dahil edilen değerleri arasındaki farklar ve eşleştirme:

Cari Dönem	Finansal tablolarda raporlanan TMS uyarınca değerlenmiş tutar	Kalemlerin TMS uyarınca değerlenmiş tutarı					
		Yasal konsolidasyon kapsamındaki TMS uyarınca değerlenmiş tutar	Kredi Riskine Tabi	Karşı Taraf Riskine Tabi	Menkul kıymetleştirme pozisyonları	Piyasa Riskine Tabi	Sermaye Riskine Tabi olmayan veya Sermayeden indirilen
Varlıklar							
Nakit Değerler ve Merkez Bankası	19,216,292	19,216,292	19,216,292	-	-	-	-
Bankalar	7,516,772	7,516,772	7,516,772	-	-	-	-
Para Piyasalarından Alacaklar	-	-	-	-	-	-	-
Gerçeğe Uygun Değer Farkı Kâr Zarara Yansıtılan Finansal Varlıklar	4,001,504	4,001,504	-	-	-	4,001,504	-
Gerçeğe Uygun Değer Farkı Diğer Kapsamlı Gelire Yansıtılan Finansal Varlıklar	12,460,760	12,460,760	12,460,760	-	-	-	-
İtfa Edilmiş Maliyeti İle Ölçülen Finansal Varlıklar	2,859,381	2,859,381	2,859,381	-	-	-	-
Türev Finansal Varlıklar	182,006	182,006	-	182,006	-	-	-
Beklenen Zarar Karşılıkları (-)	3,046,078	3,046,078	1,557,589	-	-	-	1,488,489
Krediler	57,258,648	57,258,648	57,258,648	-	-	-	-
Kiralama İşlemlerinden Alacaklar	2,707,520	2,707,520	2,707,520	-	-	-	-
Faktoring Alacakları	-	-	-	-	-	-	-
Satış Amaçlı Elde Tutulan Ve Durdurulan Faaliyetlere İlişkin Duran Varlıklar (Net)	473,326	473,326	473,326	-	-	-	-
Bağlı Ortaklıklar (Net)	23,680	23,680	23,680	-	-	-	-
Birlikte Kontrol Edilen Ortaklıklar (İş Ortaklıkları) (Net)	40,381	40,381	40,381	-	-	-	-
Maddi Duran Varlıklar (Net)	834,101	834,101	834,101	-	-	-	-
Maddi Olmayan Duran Varlıklar (Net)	198,760	198,760	198,760	-	-	-	-
Yatırım Amaçlı Gayrimenkuller (Net)	37,646	37,646	37,646	-	-	-	-
Cari Vergi Varlığı	-	-	-	-	-	-	-
Ertelenmiş Vergi Varlığı	401,782	401,782	401,782	-	-	-	-
Diğer Aktifler	1,698,669	1,698,669	1,698,669	-	-	-	-
Toplam varlıklar	**106,865,150**	**106,865,150**	**105,727,718**	**182,006**	**-**	**4,001,504**	**1,488,489**
Yükümlülükler							
Toplanan Fonlar	88,249,772	88,249,772	-	-	-	-	88,249,772
Alınan Krediler	447,225	447,225	-	-	-	-	447,225
Para Piyasalarına Borçlar	-	-	-	-	-	-	-
İhraç Edilen Menkul Kıymetler (Net)	4,642,165	4,642,165	-	-	-	-	4,642,165
Gerçeğe Uygun Değer Farkı Kar Zarara Yansıtılan Finansal Yükümlülükler	-	-	-	-	-	-	-
Türev Finansal Yükümlülükler	424,137	424,137	-	-	-	-	424,137
Kiralama İşlemlerinden Yükümlülükler	350,955	350,955	-	-	-	-	350,955
Karşılıklar	1,099,254	1,099,254	-	-	-	-	1,099,254
Cari Vergi Borcu	226,221	226,221	-	-	-	-	226,221
Ertelenmiş Vergi Borcu	-	-	-	-	-	-	-
Sermaye Benzeri Borçlanma Araçları	3,380,983	3,380,983	-	-	-	-	3,380,983
Diğer Yükümlülükler	1,257,502	1,257,502	-	-	-	-	1,257,502
Özkaynaklar	6,786,936	6,786,936	-	-	-	-	6,786,936
Toplam yükümlülükler	**106,865,150**	**106,865,150**	**-**	**-**	**-**	**-**	**106,865,150**

KUVEYT TÜRK KATILIM BANKASI ANONİM ŞİRKETİ
31 ARALIK 2019 TARİHİNDE SONA EREN HESAP DÖNEMİNE AİT KONSOLİDE FİNANSAL TABLOLARA İLİŞKİN AÇIKLAMA VE DİPNOTLAR
(Tutarlar aksi belirtilmedikçe Bin Türk Lirası (TL) olarak ifade edilmiştir.)

10.1.4 Risk tutarları ile finansal tablolardaki TMS uyarınca değerlenmiş tutarlar arasındaki farkların ana kaynakları:

	Toplam	Kredi Riskine Tabi	Menkul Kıymetleştirme Pozisyonları	Karşı Taraf Kredi Riskine Tabi	Piyasa Riskine Tabi
1- Yasal Konsolidasyon kapsamındaki varlıkların TMS uyarınca değerlenmiş tutarları (Şablon 1B'deki gibi)	106,865,150	105,727,718	-	182,006	4,001,504
2- Yasal Konsolidasyon kapsamındaki yükümlülüklerin TMS uyarınca değerlenmiş tutarları (Şablon 1B'deki gibi)	-	-	-	-	-
3- Yasal Konsolidasyon kapsamındaki toplam net tutar	106,865,150	105,727,718	-	182,006	4,001,504
4-Bilanço dışı tutarlar	123,656,675	6,441,627	-	520,198	57,709,307
5- Değerleme farkları	-	-	-	-	-
6- Farklı netleştirme kurallarından kaynaklanan farklar (satır 2'ye konulanlar dışında)	-	-	-	-	-
7- Karşılıkların dikkate alınmasından kaynaklanan farklar	-	-	-	-	-
8-Kurum'un uygulamalarından kaynaklanan farklar	-	-	-	-	-
9-Risk Tutarları	**230,521,825**	**112,169,345**	**-**	**702,204**	**61,710,811**

10.2. KRA - Kredi riskiyle ilgili genel niteliksel bilgiler:

10.2.1. Grup'un iş modelinin, kredi riski profilindeki bileşenlere nasıl dönüştüğü:

Grup'un iş modeli esas olarak iki ana faaliyet alanından oluşmaktadır. Faizsiz bankacılık kuralları içerisinde cari hesaplar ve kar/zarar katılma hesapları yoluyla fon toplamak ve bu fonlar ve özkaynakları vasıtasıyla müşterilerine fon kullandırmaktır. Grup, bu ana iş modeli doğrultusunda kredi ağırlıklı aktif yapısına sahiptir. Grup'un iş modelini yansıtan şekilde toplam aktifler içerisinde ağırlıklı olarak nakdi kredilerden ve finansal kiralama işlemlerinden alacaklar yer almaktadır. Grup, ağırlıklı olarak reel sektörün finansmanına yönelik fon sağlayarak ve risk-getiri dengesini göz önünde tutarak kredi tutarını arttırmak ve böylece sürdürülebilir bir büyümeyi hedeflemektedir.

Grup'un risk profili, maruz kaldığı ya da kalmayı beklediği risk türlerini ve risk türü bazındaki risk düzeyini gösterir. Grup'un mevcut ve hedeflediği iş modeli çerçevesinde maruz kaldığı ve kalmayı beklediği en büyük risk türü kredi riskidir. En önemli kredi riski bileşenlerinden olan yoğunlaşma riski kapsamında sektörel yoğunlaşma limitleri belirlenmiştir. 20 ayrı sektör bazında nakdi, gayri nakdi ve toplam krediler bazında içsel limitler belirlenmiştir. Bu sektörlerdeki takibe dönüşüm oranları'nın izlenmesi ve düzeltici aksiyonların alınabilmesi için limitler belirlenmiştir. Kredi riski yoğunlaşmaları hususunda borçlu ve kredi risk grubu bazında ilk 10, ilk 20, ilk 30, ilk 40, ilk 50 ve ilk 100 borçlu/kredi risk grubu için içsel limitler belirlenmiştir. Ülke riski kapsamında belirlenen ülkelerde yoğunlaşmanın önüne geçebilmek maksadıyla ülke limitleri oluşturulmuştur.

10.2.2. Kredi riski politikası ve kredi risk limitleri belirlenirken kullanılan kriterler ve yaklaşım:

Kredi Riski Politikası'nın temel amacı, kredi işlemleri sırasında üstlenilen karşı taraf riskinin ölçülmesi, yasal ve Banka limitleri karşısında riskin izlenmesi, riskin ölçümü ve kontrolüne ilişkin yeni teknik ve uygulamaların araştırılması, tahsili gecikmiş alacakların izlenmesi, gecikme sebeplerinin analiz edilmesi, tekerrürlerini önleyici tedbirlerin alınmasıdır. Kredi Riski, kredi müşterisinin yapılan sözleşme gereklerine uymayarak yükümlülüğünü kısmen veya tamamen zamanında yerine getirememesinden dolayı Grup'un maruz kalabileceği zarar olasılığını ifade eder. Bu risk aynı zamanda karşı tarafın mali durumundaki bozulmanın neden olduğu piyasa değeri kaybını da içerir. Kullanılan kredi riski tanımı kapsamına hem bilanço içi ve hem bilanço dışı işlemler dâhildir.

Risk limitleri; risk iştahı yapısının bir parçası olarak konsolide ve konsolide olmayan bazda Ana Ortaklık Banka'nın finansal sistem içindeki büyüklüğü göz önünde bulundurularak açık bir şekilde ilişkilendirilerek belirlenmektedir. Bu kapsamda, Yönetim Kurulunca onaylanan risk iştahı; risk türleri bazında ve gerekli görülen diğer seviyelere bölüştürülmekte ve tahsis edilmektedir. Limit kullanımları yakından izlenmektedir, limit aşımları, gerekli tedbirlerin alınması için üst düzey yönetime bildirilmektedir.

KUVEYT TÜRK KATILIM BANKASI ANONİM ŞİRKETİ
31 ARALIK 2019 TARİHİNDE SONA EREN HESAP DÖNEMİNE AİT KONSOLİDE FİNANSAL TABLOLARA İLİŞKİN AÇIKLAMA VE DİPNOTLAR
(Tutarlar aksi belirtilmedikçe Bin Türk Lirası (TL) olarak ifade edilmiştir.)

10.3. Kredi riski yönetim ve kontrol fonksiyonunun yapısı ve organizasyonu:

Risk, Kontrol ve Uyum Grubu; Yönetim Kurulu'na bağlı olan Denetim Komitesi ve İç Sistemler Komitesi'ne bağlı olarak görev yapmaktadır. Risk Yönetimi Başkanlığı Başkanı ve bağlı bulunduğu Risk, Kontrol ve Uyum Grubu Başkanı, risk yönetimine ilişkin Ana Ortaklık Banka Yönetim Kurulu tarafından onaylanan strateji ve politikaları uygulamak ve İç Sistemler Komitesi tarafından verilen diğer görevleri yerine getirmekle görevli ve sorumludur. Risk Yönetimi Başkanlığı'nı oluşturan birimlerden birisi olan Kredi Riski Yönetimi ve Modelleme birimi, kredi riski ile alakalı risk ölçüm ve yönetim işlemlerini ifa etmektedir.

10.4. Kredi riski yönetimi, risk kontrol, yasal uyum ve iç denetim fonksiyonları arasındaki ilişki:

İç sistemler kapsamındaki birimler Grup organizasyon yapısı içinde Yönetim Kuruluna bağlı olarak kurulmuştur. Yönetim Kurulu, iç sistemler kapsamındaki görev ve sorumluluklarını İç Sistemler Sorumlusu olarak görevlendirilen ve dört yönetim kurulu üyesinden oluşan İç Sistemler Komitesine devretmiştir. Söz konusu birimler İç Sistemler Komitesi gözetim ve koordinasyonunda faaliyetlerini yürütmektedir.

Grup'un iç kontrol fonksiyonu, İç Kontrol Başkanlığı tarafından yürütülmektedir. İç Kontrol Sistemi, Grup'un maruz kaldığı risklerin azaltılması, yönetilmesi, izlenmesi ve kontrolünün sağlanması amacıyla, Grup'un organizasyon yapısı ve faaliyetlerinin kapsamı ile uyumlu ve değişen koşullara uygun olarak, Grup'un yurt içi ve yurt dışı şubeleri ile genel müdürlük birimlerini, konsolidasyona tabi tüm ortaklıklarını ve tüm faaliyetlerini kapsayacak yeterlilik ve etkinlikte kurulmuştur. Grup'da iç kontrol sistemi ve iç kontrol faaliyetleri, İç Kontrol Başkanlığı ve ilgili üst düzey yöneticilerle birlikte tasarlanmakta, yeterli ve etkin şekilde yürütülmektedir.

Uyum Başkanlığı, Grup'un uyum riskinin etkin bir biçimde yönetilerek kontrol altında tutulmasını, söz konusu risklerin gerçekleşmeden önce tespit edilerek engellenmesini, Grup'un faaliyetlerinin devamlı surette ilgili mevzuat ve düzenlemelere uygun ve uyumlu olarak yürütülmesini sağlamak amacıyla çalışmalar yürütmektedir.

Risk Yönetimi Başkanlığı, Grup'un karşı karşıya kaldığı risklerin belirlenmesi, ölçülmesi ve yönetilmesi görevlerini etkin bir şekilde yürütmektedir. Kredi riski yönetimi faaliyetleri, kredi politikası ve kredi riski politikası kapsamındaki risk yönetimi faaliyetleri için etkin risk yönetimi sistemleri altyapısı tesis edilmektedir. Yönetim Kurulu kararı ile belirlenen içsel kredi risk limitleri ölçülmekte, periyodik raporlar ile Denetim Komitesi'ne sunulmaktadır.

Teftiş Kurulu Başkanlığı; yönetim kuruluna ve üst düzey yönetime Grup faaliyetlerinin Bankacılık Kanunu ve ilgili diğer mevzuat ile Grup içi strateji, politika, ilke ve hedefler doğrultusunda yürütüldüğü ve iç kontrol ve risk yönetimi sistemlerinin etkinliği ve yeterliliği hususunda güvence sağlamakla sorumludur.

10.5. Üst düzey yönetim ve yönetim kurulu üyelerine kredi riski yönetim fonksiyonu ve maruz kalınan kredi riski ile ilgili yapılacak raporlamadaki kapsam ve ana içerik:

Yönetim Kuruluna ve üst yönetime sağlanan temel rapor olan "Üst Düzey Risk Yönetimi Raporu" her denetim komitesi toplantı öncesinde hazırlanmaktadır. Raporda ana içerik olarak aşağıdaki hususlar yer almaktadır.

"Kredilerin Sınıflandırılması ve Bunlar için Ayrılacak Karşılıklara İlişkin Usul ve Esaslar Hakkında Yönetmelik"te yer alan sınıflama çerçevesinde aktif kalitesi analiz edilmekte ve bir önceki dönemle karşılaştırılmakta ve böylece aktif kalitesinin sürdürülebilirliği izlenmektedir. Kredi riski limitleri ve ilgili dönemdeki gerçekleşmeler yer almaktadır. Yirmi ekonomik sektör bazında sektörel kredi kullandırımları nakdi, gayrinakdi ve toplam krediler bazında takip edilmektedir. Ekonomik sektörlerin kredi kullandırımdaki payları ve gelişim trendleri izlenmektedir. Ana Ortaklık Banka'nın risk iştahına ilişkin olarak tanımlanan risk limitleri ve gerçekleşmelerine yer verilmektedir. Anahtar risk göstergelerinin izlendiği bölümde, kredi risk ağırlıklı kalemlerin toplam aktiflere oranı, brüt takip tutarının toplam finansman (nakdi krediler) portföyüne oranı, ayrıca her sektöre göre dağılımları, teminatların teminat grupları bazında dağılımı, ilk 10/20/30/40/50/100 risklerin toplam finansman (nakdi ve gayrinakdi krediler) portföyüne oranı ve terkin oranları yer almaktadır.

Nakdi kredilerin vadeye göre dağılımı izlenmektedir. İdari ve yasal takipteki ilk 10'ar müşteri hakkında detaylı bilgiler, limit, risk, teminat ve karşılık tutarları, sektör bilgisi ve firmaların durumları hakkında izahlar yer almaktadır. Yeniden yapılandırılan tutar gelişimi izlenmektedir. Ayrıca, Ana Ortaklık Banka Risk Grubu'na kullandırımlar raporlanmaktadır.

KUVEYT TÜRK KATILIM BANKASI ANONİM ŞİRKETİ
31 ARALIK 2019 TARİHİNDE SONA EREN HESAP DÖNEMİNE AİT KONSOLİDE FİNANSAL TABLOLARA İLİŞKİN AÇIKLAMA VE DİPNOTLAR
(Tutarlar aksi belirtilmedikçe Bin Türk Lirası (TL) olarak ifade edilmiştir.)

Ülke ratingleri, limitleri ve limit gerçekleşmeleri takip edilmekte ve bir önceki dönem ile karşılaştırmalara yer verilmektedir.

Ana Ortaklık Banka kendi iç segment yapısına göre kredi portföyleri oluşturmuştur. Bu segmentler ayrıca kendi içinde alt segmentlere ayrılmaktadır. Bu portföyler bazında nakdi, gayrinakdi ve toplam bazda risk gerçekleşmeleri takip edilmektedir.

Fon kullandırma işlemlerinde alınan gayrimenkul teminatlarının değerliliğinde artış veya azalış olup olmadığını gözlemlemek amacıyla gayrimenkul fiyat endeksi analizi yer almaktadır. TCMB'nin belirlediği bölge sınıflaması bazında teminat olarak alınan gayrimenkuller, alt kategorilerde izlenmektedir. TCMB'nin yayınladığı Türkiye Konut Fiyat Endeksi ile karşılaştırmalar yer almaktadır.

Varlıkların kredi kalitesi:

Cari Dönem		Yasal konsolidasyona göre hazırlanan finansal tablolarda yer alan TMS uyarınca değerlenmiş brüt tutarı		Karşılıklar/amortisman ve değer düşüklüğü	Net değer
		Temerrüt Etmiş	Temerrüt Etmemiş		
1	Krediler	2,109,681	57,856,487	1,557,589	58,408,579
2	Borçlanma Araçları	-	15,329,013	8,872	15,320,141
3	Bilanço Dışı Alacaklar (*)	-	17,391,736	421,583	16,970,152
4	**Toplam**	**2,109,681**	**90,577,236**	**1,988,044**	**90,698,872**

(*) Türev işlemlerin reeskontları net olarak değer düşüklüğü satırında gösterilmiştir.

Önceki Dönem		Yasal konsolidasyona göre hazırlanan finansal tablolarda yer alan TMS uyarınca değerlenmiş brüt tutarı		Karşılıklar/amortisman ve değer düşüklüğü	Net değer
		Temerrüt Etmiş	Temerrüt Etmemiş		
1	Krediler	1,185,840	47,723,910	841,927	48,067,823
2	Borçlanma Araçları	-	6,365,505	164,441	6,201,064
3	Bilanço Dışı Alacaklar (*)	-	14,228,231	239,316	13,988,915
4	**Toplam**	**1,185,840**	**68,317,646**	**1,245,684**	**68,257,802**

(*) Türev işlemlerin reeskontları net olarak değer düşüklüğü satırında gösterilmiştir.

Temerrüde düşmüş alacaklar ve borçlanma araçları stoğundaki değişimler:

		Cari Dönem	Önceki Dönem
1	Önceki raporlama dönemi sonundaki temerrüt etmiş krediler ve borçlanma araçları tutarı	1,185,840	715,060
2	Son raporlama döneminden itibaren temerrüt eden krediler ve borçlanma araçları	2,329,691	884,877
3	Tekrar temerrüt etmemiş durumuna gelen alacaklar	-	-
4	Aktiften silinen tutarlar	(974,156)	(103,142)
5	Diğer değişimler	(431,694)	(310,955)
6	**Raporlama dönemi sonundaki temerrüt etmiş krediler ve borçlanma araçları tutarı(1+2-3-4±5)**	**2,109,681**	**1,185,840**

10.6. KRB - Varlıkların kredi kalitesi ile ilgili genel niteliksel açıklamalar:

10.6.1 Muhasebe amaçlı kullanılan "tahsili gecikmiş" alacak ve "karşılık ayrılan" alacakların kapsamı ve tanımları ile eğer varsa "tahsili gecikmiş" ve "karşılık ayrılan" tanımları arasındaki farklılıklar.

Tahsili Gecikmiş alacaklar: Kredilerin Sınıflandırılması ve Bunlar için Ayrılacak Karşılıklara İlişkin Usul ve Esaslar Hakkında Yönetmelik kapsamı çerçevesinde belirlenmektedir. Karşılık ayrılan alacaklar: TFRS 9 standardı kapsamına giren ve Gerçeğe Uygun Değeri Kar/Zarara yansıtılanlar dışındaki tüm finansal enstrümanları ifade etmektedir.

KUVEYT TÜRK KATILIM BANKASI ANONİM ŞİRKETİ
31 ARALIK 2019 TARİHİNDE SONA EREN HESAP DÖNEMİNE AİT KONSOLİDE FİNANSAL TABLOLARA İLİŞKİN AÇIKLAMA VE DİPNOTLAR
(Tutarlar aksi belirtilmedikçe Bin Türk Lirası (TL) olarak ifade edilmiştir.)

10.6.2. Tahsili gecikmiş alacakların (90 günü geçenler) "karşılık ayrılan" olarak değerlendirilmeyen kısmı ve bu uygulamanın nedenleri

Kredilerin Sınıflandırılması ve Bunlar İçin Ayrılacak Karşılıklara İlişkin Usul ve Esaslar Hakkında Yönetmelik'te tanımlanan; asgari, teminatların yasal zorunlu dikkate alınma oranları üzerinden belirlenen THK'nın BKZ hesaplamasında uygulanması ile hesaplanan zarar tutarının dışında kalan kısım. Bu kısım, teminatsız kredi risk tutarı hususunda Banka'nın geçmiş tahsilat tecrübesi üzerinden tespit edilen orana denk gelmektedir.

10.6.3. Karşılık tutarı belirlenirken kullanılan metotların tanımları

TFRS 9, Aşama 1'deki tüm finansal varlıklar için 12 aylık beklenen kredi zarar karşılığı ve tüm diğer finansal varlıklar için ömür boyu beklenen kredi zararı hesaplanmasını gerektirmektedir. 12 aylık beklenen kredi zararı, beklenen kredi zararının rapor tarihinden sonraki 12 ay içinde muhtemel temerrüt olaylarından kaynaklanan kısmını ifade eder. Ömür boyu zararlar, rapor tarihinden sonra finansal aracın beklenen ömrü boyunca tüm muhtemel temerrüt olaylarından kaynaklanan zararlardır. Ömür boyu, finansal aracın vadesini ifade eder. Vadesi olmayan finansal araçlarda banka, davranışsal vadeyi hesaplar ve bunu, ömür boyu beklenen kredi zararını hesaplarken kullanır. BKZ, öngörülen nakit akışlarını, TO(Temerrüt Olasılığı), THK(Temerrüt Halide Kayıp), KDO(Krediye Dönüşüm Oranı) ve iskonto oranını dikkate alarak münferit her bir enstrüman seviyesinde hesaplanmaktadır. Küçük, çok önemsiz ve derecelendirilmemiş portföylerde ise BKZ tahmini toplu bir bazda yapılabilir.

10.6.4. Yeniden yapılandırılan alacakların tanımları

Finansal güçlük içerisinde bulunan mevcut kredilerdeki finansal şartların, borcun ödenebilmesini kolaylaştırmak için değiştirilmesi olup, kredi geri ödenemediğinde ya da potansiyel bir ödeyememe durumu ile karşılaşıldığında borçlunun yeni finansman gücü ve yapısına göre, daha önce imzalanan orijinal kredi koşulları değiştirilebilir. Bir kredinin yeniden yapılandırılmış olarak kabul edilebilmesi için borçlunun finansal güçlük içinde olması ve borçluya bankaca kredi koşullarının değiştirilmesine yönelik imtiyaz sağlanması koşullarının birlikte sağlanmış olması gerekmektedir.

10.6.5. Alacakların coğrafi bölgelere göre, sektöre ve kalan vadesine göre kırılımı:

Nakdi alacakların sektörlere göre dağılımı şöyledir:

Sektör	**Cari Dönem - Nakdi Kredi Tutarı**	**Önceki Dönem - Nakdi Kredi Tutarı**
Bireysel	8,757,610	7,503,339
Diğer Hizmetler	3,623,990	4,067,604
Eğitim	329,666	349,526
Emlak ve Komisyonculuk	1,042,084	382,518
Finansal Hizmetler	9,167,477	5,506,964
Gıda, İçecek ve Tütün	2,217,930	1,387,365
Hükümet	406,943	55,730
İmalat	2,361,665	2,010,030
İnşaat	7,320,658	6,319,400
Kamu Hizmetleri (Elektrik, Su ve Gaz)	4,027,816	3,674,016
Madencilik & Kimya	2,685,939	2,318,818
Makine ve Teçhizat	400,345	354,933
Otomotiv	1,668,448	1,540,260
Petrol, Gaz ve Petrol Ürünleri	116,958	133,942
Sağlık	562,229	509,078
Tarım	190,390	152,941
Tekstil	3,563,134	3,107,012
Toptan ve Perakende Ticaret	9,735,324	8,126,200
Turizm	421,054	347,300
Ulaşım & Depo	1,366,508	1,062,774
Toplam	**59,966,168**	**48,909,750**

KUVEYT TÜRK KATILIM BANKASI ANONİM ŞİRKETİ
31 ARALIK 2019 TARİHİNDE SONA EREN HESAP DÖNEMİNE AİT KONSOLİDE FİNANSAL TABLOLARA İLİŞKİN AÇIKLAMA VE DİPNOTLAR
(Tutarlar aksi belirtilmedikçe Bin Türk Lirası (TL) olarak ifade edilmiştir.)

Bölge	Cari Dönem - Nakdi Kredi Tutarı	Önceki Dönem - Nakdi Kredi Tutarı
Akdeniz Bölgesi	3,911,807	3,425,548
Dogu Anadolu Bölgesi	1,013,398	914,832
Ege Bölgesi	3,363,576	2,996,116
Güneydogu Anadolu Bölgesi	3,031,352	2,492,121
Iç Anadolu Bölgesi	8,692,112	7,737,345
Karadeniz Bölgesi	1,634,926	1,415,864
Marmara Bölgesi	30,036,782	26,109,922
Yurt Dışı	8,282,215	3,818,002
Toplam	**59,966,168**	**48,909,750**

Nakdi alacakların vade dağılımı şöyledir:

Vade Dağılımı	Cari Dönem - Nakdi Kredi Tutarı	Önceki Dönem - Nakdi Kredi Tutarı
Bir yıla kadar	26,805,539	14,612,307
1 yıldan 3 yıla kadar	17,834,222	5,810,681
3 yıldan 5 yıla kadar	7,382,686	7,130,585
5 yıl ve yukarısı	7,290,079	20,769,489
Gecikmiş	653,642	586,688
Toplam	**59,966,168**	**48,909,750**

10.6.6. Coğrafi bölgeler ve sektör bazında karşılık ayrılan alacak tutarları (muhasebesel açıdan banka tarafından kullanılan tanıma göre) ve ilgili karşılıklar ile aktiften silinen tutarlar.

Cari Dönem - Sektör	Takipteki Alacak Tutarı	Özel Karşılık	Aktiften Silinen Tutar(*)
Tarım	**30,991**	**22,316**	**7,879**
Çiftçilik ve Hayvancılık	24,357	16,068	4,417
Ormancılık	3,606	3,220	1,315
Balıkçılık	3,028	3,028	2,147
Sanayi	**376,583**	**304,506**	**265,788**
Madencilik ve Taşocakçılığı	56,884	45,765	58,561
İmalat Sanayi	304,370	246,358	163,879
Elektrik, Gaz, Su	15,329	12,383	43,348
İnşaat	**701,370**	**508,171**	**342,206**
Hizmetler	**867,584**	**632,309**	**296,959**
Toptan ve Perakende Ticaret	477,745	353,978	181,178
Otel ve Lokanta Hizmetleri	90,430	68,361	8,944
Ulaştırma Ve Haberleşme	68,157	54,342	45,687
Mali Kuruluşlar	3,904	3,557	11,464
Gayrimenkul ve Kira. Hizm.	183,419	117,328	4,965
Serbest Meslek Hizmetleri	-	-	3
Eğitim Hizmetleri	3,466	2,496	177
Sağlık ve Sosyal Hizmetler	40,463	32,247	44,541
Diğer	**133,153**	**90,287**	**61,324**
TOPLAM	**2,109,681**	**1,557,589**	**974,156**

(*) 2019 yılı içerisinde aktiften silinen kredileri ifade etmektedir.

KUVEYT TÜRK KATILIM BANKASI ANONİM ŞİRKETİ
31 ARALIK 2019 TARİHİNDE SONA EREN HESAP DÖNEMİNE AİT KONSOLİDE FİNANSAL TABLOLARA İLİŞKİN AÇIKLAMA VE DİPNOTLAR
(Tutarlar aksi belirtilmedikçe Bin Türk Lirası (TL) olarak ifade edilmiştir.)

Önceki Dönem - Sektör	Takipteki Alacak Tutarı	Özel Karşılık	Aktiften Silinen Tutar
Tarım	**9,746**	**8,390**	**409**
Çiftçilik ve Hayvancılık	2,938	2,035	15
Ormancılık	1,804	1,350	394
Balıkçılık	5,004	5,005	-
Sanayi	**262,681**	**217,367**	**29,796**
Madencilik ve Taşocakçılığı	54,398	44,639	2,112
İmalat Sanayi	193,924	159,070	12,199
Elektrik, Gaz, Su	14,359	13,658	15,485
İnşaat	**325,507**	**237,015**	**9,106**
Hizmetler	**482,837**	**319,652**	**51,643**
Toptan ve Perakende Ticaret	301,830	177,978	37,841
Otel ve Lokanta Hizmetleri	23,628	11,543	5,098
Ulaştırma Ve Haberleşme	49,934	34,419	5,520
Mali Kuruluşlar	13,584	13,582	-
Gayrimenkul ve Kira. Hizm.	64,699	62,512	67
Serbest Meslek Hizmetleri	2	1	-
Eğitim Hizmetleri	109	99	515
Sağlık ve Sosyal Hizmetler	29,051	19,518	2,602
Diğer	**105,069**	**59,503**	**12,188**
TOPLAM	**1,185,840**	**841,927**	**103,142**

Cari Dönem - Coğrafi Bölge	Takipteki Alacak Tutarı	Karşılıklar	Aktiften Silinen Tutarlar(*)
Marmara Bölgesi	1,312,283	947,319	459,910
Güneydogu Anadolu Bölgesi	107,121	93,246	161,338
Iç Anadolu Bölgesi	276,563	218,935	188,405
Akdeniz Bölgesi	139,607	111,878	84,960
Ege Bölgesi	115,692	91,200	42,038
Dogu Anadolu Bölgesi	45,101	34,514	13,169
Karadeniz Bölgesi	47,307	35,278	24,336
Yurt Dışı	66,007	25,219	-
Toplam	**2,109,681**	**1,557,589**	**974,156**

(*) 2019 yılı içerisinde aktiften silinen kredileri ifade etmektedir.

Önceki Dönem - Coğrafi Bölge	Takipteki Alacak Tutarı	Karşılıklar	Aktiften Silinen Tutarlar
Marmara Bölgesi	666,034	476,553	67,110
Güneydogu Anadolu Bölgesi	153,563	116,028	8,109
Iç Anadolu Bölgesi	160,541	116,592	14,728
Akdeniz Bölgesi	110,693	66,340	5,438
Ege Bölgesi	54,219	39,686	2,714
Dogu Anadolu Bölgesi	22,434	13,574	3,650
Karadeniz Bölgesi	12,283	12,283	1,393
Yurt Dışı	6,073	871	-
Toplam	**1,185,840**	**841,927**	**103,142**

KUVEYT TÜRK KATILIM BANKASI ANONİM ŞİRKETİ
31 ARALIK 2019 TARİHİNDE SONA EREN HESAP DÖNEMİNE AİT KONSOLİDE FİNANSAL TABLOLARA İLİŞKİN AÇIKLAMA VE DİPNOTLAR
(Tutarlar aksi belirtilmedikçe Bin Türk Lirası (TL) olarak ifade edilmiştir.)

10.6.7. Tahsili gecikmiş alacaklar için yaşlandırma analizi:

Cari Dönem	3 Aya Kadar	3-12 Ay	1-3 Yıl	3-5 Yıl	5 Yıl ve Üzeri
Kurumsal ve Ticari Krediler	609,793	966,048	401,154	94,868	8,738
Bireysel Krediler	86	58	1,072	36	66
Kredi Kartları	10,144	13,165	3,839	510	104
Diğer	-	-	-	-	-
Toplam	**620,023**	**979,271**	**406,065**	**95,414**	**8,908**

Önceki Dönem	3 Aya Kadar	3-12 Ay	1-3 Yıl	3-5 Yıl	5 Yıl ve Üzeri
Kurumsal ve Ticari Krediler	283,516	347,316	374,104	99,369	16,347
Bireysel Krediler	6,893	28,860	10,244	1,475	955
Kredi Kartları	6,590	8,298	1,352	438	83
Diğer	-	-	-	-	-
Toplam	**296,999**	**384,474**	**385,700**	**101,282**	**17,385**

10.6.8. Yeniden yapılandırılmış alacakların karşılık ayrılan olup olmamasına göre kırılımı:

Yapılandırma Durumu	Cari Dönem - Risk	Önceki Dönem - Risk
Canlı	2,275,941	732,523
Donuk	65,699	58,870
Toplam	**2,341,640**	**791,393**

10.7. Kredi Riski Azaltımı

10.7.1 KRC - Kredi riski azaltım teknikleri ile ilgili kamuya açıklanacak niteliksel gereksinimler:

Ana Ortaklık Banka tarafından gerçekleştirilen kredi işlemleri çerçevesinde şube personeli huzurunda alınan tüm teminat belgeleri şube operasyon kadrosu tarafından kontrol edilerek ana bankacılık uygulaması üzerinden Teminat Takip Müdürlüğüne iletilmektedir. Teminat Takip Müdürlüğü personeli tarafından imza uygunluğu, yetki kontrolleri, geçerlilik incelemeleri yapılan teminatların sistemsel girişleri tamamlanmaktadır.

10.7.2 Kredi riski azaltım teknikleri:

	Cari Dönem	Teminatsız alacaklar: TMS uyarınca değerlenmiş tutar	Teminat ile korunan alacaklar	Teminat ile korunan alacakların teminatlı kısımları	Finansal garantiler ile korunan alacaklar	Finansal garantiler ile korunan alacakların teminatlı kısımları	Kredi türevleri ile korunan alacaklar	Kredi türevleri ile korunana alacakların teminatlı kısımları
1	Krediler	43,822,510	12,458,319	2,010,696	2,127,750	1,841,401	-	-
2	Borçlanma araçları	15,320,141	-	-	-	-	-	-
3	**Toplam**	**59,142,651**	**12,458,319**	**2,010,696**	**2,127,750**	**1,841,401**	**-**	**-**
4	Temerrüde düşmüş	526,472	25,620	15,922		-	-	-

	Önceki Dönem	Teminatsız alacaklar: TMS uyarınca değerlenmiş tutar	Teminat ile korunan alacaklar	Teminat ile korunan alacakların teminatlı kısımları	Finansal garantiler ile korunan alacaklar	Finansal garantiler ile korunan alacakların teminatlı kısımları	Kredi türevleri ile korunan alacaklar	Kredi türevleri ile korunana alacakların teminatlı kısımları
1	Krediler	34,548,444	13,519,379	3,276,016	-	-	-	-
2	Borçlanma araçları	6,204,420	-	-	-	-	-	-
3	**Toplam**	**40,752,864**	**13,519,379**	**3,276,016**	**-**	**-**	**-**	**-**
4	Temerrüde düşmüş	208,225	135,688	72,099		-	-	-

KUVEYT TÜRK KATILIM BANKASI ANONİM ŞİRKETİ
31 ARALIK 2019 TARİHİNDE SONA EREN HESAP DÖNEMİNE AİT KONSOLİDE FİNANSAL TABLOLARA İLİŞKİN AÇIKLAMA VE DİPNOTLAR
(Tutarlar aksi belirtilmedikçe Bin Türk Lirası (TL) olarak ifade edilmiştir.)

10.8. Karşı taraf kredi riskine (KKR) ilişkin bilgiler:

10.8.1. KKR'ne ilişkin risk yönetimi hedef ve politikaları:

Finansal karşı tarafların kredi değerlerinin tespiti, finansal karşı tarafların iflası halinde, Ana Ortaklık Banka'nın karşı karşıya kalacağı riskleri sınırlamak amacıyla BDDK tarafından yayınlanan yönetmelikler ve uluslararası uygulamalar çerçevesinde Ana Ortaklık Banka Kredi Politikasına ek olarak düzenlenmiştir. Bu ek ile finansal karşı taraflara limit tahsis ve sürekli izleme faaliyetleri belirlenmiştir. Bu çerçevede öncelikle ülke değerlendirmeleri ve limitleri başta olmak üzere KKR'lar için finansal ve finansal olmayan kuruluşların kredi değerlendirmeleri Politika'da belirtilen komitelerde karara bağlanmaktadır.

10.8.2. KKR ve MKT riskleri için hesaplanan içsel sermaye kapsamında belirlenen operasyonel limit tahsis metodu:

KKR ve MKT riskleri için sermaye gereksinimi hesaplanmasında içsel model yöntemi kullanılmamaktadır.

10.8.3. Garanti ve diğer risk azaltımları ile MKT riski dahil KKR'nin belirlenmesine yönelik politikalar:

Ana Ortaklık Banka, KKR ve MKT limitlerinin tamamı taahhüt edilmemiş limitler olmakla birlikte nakdi ve gayrinakdi limitleri kapsamaktadır. Gayrinakdi risk doğurucu işlemlerde Uluslararası Kalkınma Bankaları gibi kuruluşların sigortalarından yararlanılmaktadır. İhtiyaç olduğu durumlarda nakit teminatlar alınmakta ve risk azaltılmaktadır. Nakdi risk doğurucu işlemlerde ise gerekli olduğu takdirde hisse senedi ve bono (sukuk) teminata alınarak risk azaltılabilmektedir.

10.8.4. Ters eğilim riskine ilişkin kurallar:

KKR için içsel model kullanılmamaktadır, bu nedenle ters eğilim riskine ilişkin hesaplama yapılmamaktadır.

10.8.5. Kredi derecelendirme notunda düşüş olması durumunda Banka'nın vermek zorunda olduğu ilave teminatın tutarı:

Kredi derecelendirme notunda düşüş olması durumunda Ana Ortaklık Bankamızın vermek zorunda olduğu ilave teminat tutarı bulunamamaktadır.

10.8.6. KKR'nin ölçüm yöntemlerine göre değerlendirilmesi:

	Cari Dönem	Yenileme Maliyeti	Potansiyel Kredi Riski Tutarı	EBPRT	Yasal risk tutarının hesaplanması için kullanılan alfa	Kredi riski azaltımı sonrası risk tutarı	Risk ağırlıklı tutarlar
1	Standart yaklaşım - KKR (türevler için)	183,939	351,813	-	1.4	535,752	179,294
2	İçsel Model Yöntemi (türev finansal araçlar, repo işlemleri, menkul kıymetler veya emtia ödünç verme veya ödünç alma işlemleri, takas süresi uzun işlemler ile kredili menkul kıymet işlemleri için)	-	-	-	-	-	-
3	Kredi riski azaltımı için kullanılan basit yöntem- (repo işlemleri, menkul kıymetler veya emtia ödünç verme veya ödünç alma işlemleri, takas süresi uzun işlemler ile kredili menkul kıymet işlemleri için)	-	-	-	-	-	-
4	Kredi riski azaltımı için kapsamlı yöntem –(repo işlemleri, menkul kıymetler veya emtia ödünç verme veya ödünç alma işlemleri, takas süresi uzun işlemler ile kredili menkul kıymet işlemleri için)	-	-	-	-	-	-
5	Repo işlemleri, menkul kıymetler veya emtia ödünç verme veya ödünç alma işlemleri, takas süresi uzun işlemler ile kredili menkul kıymet işlemleri için riske maruz değer	-	-	-	-	-	-
6	**Toplam**						**179,294**

KUVEYT TÜRK KATILIM BANKASI ANONİM ŞİRKETİ
31 ARALIK 2019 TARİHİNDE SONA EREN HESAP DÖNEMİNE AİT KONSOLİDE FİNANSAL TABLOLARA İLİŞKİN AÇIKLAMA VE DİPNOTLAR
(Tutarlar aksi belirtilmedikçe Bin Türk Lirası (TL) olarak ifade edilmiştir.)

	Önceki Dönem	Yenileme Maliyeti	Potansiyel Kredi Riski Tutarı	EBPRT	Yasal risk tutarının hesaplanması için kullanılan alfa	Kredi riski azaltımı sonrası risk tutarı	Risk ağırlıklı tutarlar
1	Standart yaklaşım - KKR (türevler için)	40,956	154,833	-	1.4	195,789	75,810
2	İçsel Model Yöntemi (türev finansal araçlar, repo işlemleri, menkul kıymetler veya emtia ödünç verme veya ödünç alma işlemleri, takas süresi uzun işlemler ile kredili menkul kıymet işlemleri için)	-	-	-	-	-	-
3	Kredi riski azaltımı için kullanılan basit yöntem- (repo işlemleri, menkul kıymetler veya emtia ödünç verme veya ödünç alma işlemleri, takas süresi uzun işlemler ile kredili menkul kıymet işlemleri için)	-	-	-	-	-	-
4	Kredi riski azaltımı için kapsamlı yöntem –(repo işlemleri, menkul kıymetler veya emtia ödünç verme veya ödünç alma işlemleri, takas süresi uzun işlemler ile kredili menkul kıymet işlemleri için)	-	-	-	-	-	-
5	Repo işlemleri, menkul kıymetler veya emtia ödünç verme veya ödünç alma işlemleri, takas süresi uzun işlemler ile kredili menkul kıymet işlemleri için riske maruz değer	-	-	-	-	-	-
6	**Toplam**	**-**	**-**	**-**	**-**	**-**	**75,810**

10.8.7. Kredi değerleme ayarlamaları (KDA) için sermaye yükümlülüğü:

		Cari Dönem		Önceki Dönem	
		Risk tutarı (Kredi riski azaltımı teknikleri kullanımı sonrası)	Risk ağırlıklı tutarlar	Risk tutarı (Kredi riski azaltımı teknikleri kullanımı sonrası)	Risk ağırlıklı tutarlar
Gelişmiş yönteme göre KDA sermaye yükümlülüğüne tabi portföylerin toplam tutarı					
1	(i) Riske maruz değer bileşeni (3*çarpan dahil)	-	-	-	-
2	(ii) Stres riske maruz değer (3*çarpan dahil)	-	-	-	-
3	Standart yönteme göre KDA sermaye yükümlülüğüne tabi portföylerin toplam tutarı	535,752	19,433	195,789	13,915
4	**KDA sermaye yükümlülüğüne tabi toplam tutar**	**535,752**	**19,433**	**195,789**	**13,915**

KUVEYT TÜRK KATILIM BANKASI ANONİM ŞİRKETİ
31 ARALIK 2019 TARİHİNDE SONA EREN HESAP DÖNEMİNE AİT KONSOLİDE FİNANSAL TABLOLARA İLİŞKİN AÇIKLAMA VE DİPNOTLAR
(Tutarlar aksi belirtilmedikçe Bin Türk Lirası (TL) olarak ifade edilmiştir.)

10.8.8. Risk sınıfları ve risk ağırlıklarına göre KKR

	Cari Dönem - Risk Sınıfları / Risk Ağırlığı (*)	0%	10%	20%	50%	75%	100%	150%	200%	Diğerleri (***)	Toplam kredi risk(*)
1	Merkezi yönetimlerden veya merkez bankalarından alacaklar	425,122	-	-	-	-	-	-	-	-	-
2	Bölgesel yönetimlerden veya yerel yönetimlerden alacaklar	-	-	-	-	-	-	-	-	-	-
3	İdari birimlerden ve ticari olmayan girişimlerden alacaklar	-	-	-	-	-	-	-	-	-	-
4	Çok taraflı kalkınma bankalarından alacaklar	-	-	-	-	-	-	-	-	-	-
5	Uluslararası teşkilatlardan alacaklar	-	-	-	-	-	-	-	-	-	-
6	Bankalardan ve aracı kurumlardan alacaklar	-	-	307,401	217,182	-	-	-	-	-	170,071
7	Kurumsal alacaklar	-	-	-	-	-	4,139	-	-	-	4,139
8	Perakende alacaklar	-	-	-	-	6,416	-	-	-	-	4,812
9	İkamet amaçlı gayrimenkul ipoteği ile teminatlandırılan alacaklar	-	-	-	-	-	-	-	-	239	84
10	Ticari amaçlı gayrimenkul ipoteği ile teminatlandırılan alacaklar	-	-	-	375	-	-	-	-	-	188
11	Tahsili gecikmiş alacaklar	-	-	-	-	-	-	-	-	-	-
12	Kurulca riski yüksek belirlenmiş alacaklar	-	-	-	-	-	-	-	-	-	-
13	İpotek teminatlı menkul kıymetler	-	-	-	-	-	-	-	-	-	-
14	Bankalardan ve aracı kurumlardan olan kısa vadeli alacaklar ile kısa vadeli kurumsal alacaklar	-	-	-	-	-	-	-	-	-	-
15	Kolektif yatırım kuruluşu niteliğindeki yatırımlar	-	-	-	-	-	-	-	-	-	-
16	Hisse senedi yatırımları	-	-	-	-	-	-	-	-	-	-
17	Diğer Alacaklar	-	-	-	-	-	-	-	-	-	-
17	Diğer Varlıklar**	-	-	-	-	-	-	-	-	-	-
18	**Toplam**	**425,122**	**-**	**307,401**	**217,557**	**6,416**	**4,139**	**-**	**-**	**239**	**179,294**

(*) Toplam kredi riski: Karşı taraf kredi riski ölçüm teknikleri uygulandıktan sonra sermaye yeterliliği hesaplamasıyla ilgili olan tutar.
(**) Diğer varlıklar: Şablon KKR8'de raporlanan karşı taraf kredi riski içinde yer alamayan miktarları içerir.
(***) %35 Risk Ağırlığı Diğerleri kısmında sınıflandırılmıştır

KUVEYT TÜRK KATILIM BANKASI ANONİM ŞİRKETİ
31 ARALIK 2019 TARİHİNDE SONA EREN HESAP DÖNEMİNE AİT KONSOLİDE FİNANSAL TABLOLARA İLİŞKİN AÇIKLAMA VE DİPNOTLAR
(Tutarlar aksi belirtilmedikçe Bin Türk Lirası (TL) olarak ifade edilmiştir.)

	Önceki Dönem - Risk Sınıfları / Risk Ağırlığı (*)	0%	10%	20%	50%	75%	100%	150%	200%	Diğerleri (***)	Toplam kredi riski(*)
1	Merkezi yönetimlerden veya merkez bankalarından alacaklar	194,001	-	-	-	-	-	-	-	-	-
2	Bölgesel yönetimlerden veya yerel yönetimlerden alacaklar	-	-	-	-	-	-	-	-	-	-
3	İdari birimlerden ve ticari olmayan girişimlerden alacaklar	-	-	-	-	-	-	-	-	-	-
4	Çok taraflı kalkınma bankalarından alacaklar	-	-	-	-	-	-	-	-	-	-
5	Uluslararası teşkilatlardan alacaklar	-	-	-	-	-	-	-	-	-	-
6	Bankalardan ve aracı kurumlardan alacaklar	-	-	106,085	58,446	-	-	-	-	-	50,440
7	Kurumsal alacaklar	-	-	-	-	-	15,043	-	-	-	15,043
8	Perakende alacaklar	-	-	-	-	9,585	-	-	-	-	7,189
9	İkamet amaçlı gayrimenkul ipoteği ile teminatlandırılan alacaklar	-	-	-	-	-	-	-	-	955	334
10	Ticari amaçlı gayrimenkul ipoteği ile teminatlandırılan alacaklar	-	-	-	452	-	2,578	-	-	-	2,804
11	Tahsili gecikmiş alacaklar	-	-	-	-	-	-	-	-	-	-
12	Kurulca riski yüksek belirlenmiş alacaklar	-	-	-	-	-	-	-	-	-	-
13	İpotek teminatlı menkul kıymetler	-	-	-	-	-	-	-	-	-	-
14	Bankalardan ve aracı kurumlardan olan kısa vadeli alacaklar ile kısa vadeli kurumsal alacaklar	-	-	-	-	-	-	-	-	-	-
15	Kolektif yatırım kuruluşu niteliğindeki yatırımlar	-	-	-	-	-	-	-	-	-	-
16	Hisse senedi yatırımları	-	-	-	-	-	-	-	-	-	-
17	Diğer Alacaklar	-	-	-	-	-	-	-	-	-	-
17	Diğer Varlıklar	-	-	-	-	-	-	-	-	-	-
18	**Toplam**	**194,001**	**-**	**106,085**	**58,898**	**9,585**	**17,621**	**-**	**-**	**955**	**75,810**

(*) Toplam kredi riski: Karşı taraf kredi riski ölçüm teknikleri uygulandıktan sonra sermaye yeterliliği hesaplamasıyla ilgili olan tutar.
(**) Diğer varlıklar: Şablon KKR8'de raporlanan karşı taraf kredi riski içinde yer alamayan miktarları içerir.
(***) %35 Risk Ağırlığı Diğerleri kısmında sınıflandırılmıştır

KUVEYT TÜRK KATILIM BANKASI ANONİM ŞİRKETİ
31 ARALIK 2019 TARİHİNDE SONA EREN HESAP DÖNEMİNE AİT KONSOLİDE FİNANSAL TABLOLARA İLİŞKİN AÇIKLAMA VE DİPNOTLAR
(Tutarlar aksi belirtilmedikçe Bin Türk Lirası (TL) olarak ifade edilmiştir.)

11. Menkul kıymetleştirme pozisyonları

Bulunmamaktadır.

12. Başkaları nam ve hesabına yapılan işlemler, inanca dayalı işlemler

Grup müşterilerinin nam ve hesabına alım, satım, saklama, fon yönetimi hizmetleri vermemektedir.Grup inanca dayalı işlem sözleşmeleri yapmamaktadır.

13. Piyasa riskiyle ilgili açıklanacak niteliksel bilgiler:

13.1. Grup'un süreç ve stratejileri:

Grup'un piyasa risklerinin tanımlanması, ölçülmesi, izlenmesi ve kontrol edilmesi için uygulanan süreçleri ile birlikte riskten korunmaya yönelik süreçleri ve riskten korunma etkililiğinin sürekliliğinin izlenmesine dair stratejileri/süreçleri de içerecek şekilde, Grup'un alım satım faaliyetlerine yönelik stratejik hedeflerine ilişkin açıklama yapılır.

Risk yönetimi faaliyetleri; konsolide ve konsolide olmayan bazda maruz kalınan riskler ile Ana Ortaklık Banka'nın dahil olduğu risk grubu ile gerçekleştirilen işlemlerden kaynaklanan risklerin tanımlanması, ölçümü, izlenmesi, kontrolü ve raporlanması faaliyetlerinden oluşur. Bu faaliyetler, Ana Ortaklık Banka Risk Yönetimi Başkanlığı tarafından yürütülmektedir.

Birinci yapısal blok kapsamında, piyasa riskinin tanımı mevzuatla yapılmıştır. Piyasa riskinin birinci yapısal blok kapsamına girmeyen unsurları içsel olarak değerlendirilmektedir. Bu süreç Risk Yönetimi Başkanlığı tarafından yürütülmekte, ilgili diğer birimlerden görüş alınmaktadır.

Piyasa riskinin ölçümü, Risk Yönetimi Başkanlığı tarafından yerine getirilmektedir. Piyasa riskinin standart yöntem ile ölçümü, Bankaların Sermaye Yeterliliğinin Ölçülmesine ve Değerlendirilmesine İlişkin Yönetmelik'in üçüncü kısmında belirtildiği şekilde gerçekleştirilmektedir. Risk Yönetimi Başkanlığı, ikinci yapısal blok kapsamına giren risklerin ölçümünde uluslararası alanda kabul görmüş, mevzuatta da yer verilen standart ve gelişmiş istatistiki yöntemler kullanmaktadır. Piyasa riskinin ölçümünde ve izlenmesinde geliştirilen modellerin yanı sıra stres testleri ve senaryo analizleri kullanılmaktadır.

Grup'un maruz kaldığı piyasa riskinin, yasal mevzuatın ön gördüğü limitler dahilinde ve Grup'un risk iştahına uygun olması birincil önceliktir. Bu bağlamda, piyasa riski dönemsel olarak ölçülmekte, izlenmekte ve raporlanmaktadır.

Piyasa riskine ilişkin risk limitleri, Ana Ortaklık Banka'nın Risk İştahı Politikası uyarınca oluşturulmaktadır. Söz konusu risk limitleri Yönetim Kurulu tarafından onaylanmakta ve asgari olarak yılda bir kez gözden geçirilmektedir. Limit kullanımları yakından izlenmektedir.

Üstlenilen piyasa riskinin büyüklüğü ve karmaşıklığı ile uyumlu olarak risk azaltım teknikleri ve bunların etkinliğini sağlamaya yönelik kontrollerin uygulanması sağlanmaktadır.

Hazine Grup Müdürlüğü tarafından Ana Ortaklık Banka adına döviz pozisyonu ve nakit akışı takip edilmektedir.

Ayrıca, yeni ürün ve projeler piyasa riski yönetimi açısından incelenmekte ve gerek görülmesi durumunda uygun iç kontrollerin uygulanması sağlanmaktadır.

Ana Ortaklık Banka'nın alım satım faaliyetlerine yönelik stratejik hedefleri ise aşağıda verilmiştir.

- Ana Ortaklık Banka'nın kira sertifikaları portföyünün limitler çerçevesinde risk-getiri dengesi gözetilerek optimum seviyede yönetilmesinin sağlanması
- Piyasa gelişmelerine dair ileriye dönük beklentiler ve mevcut piyasa fiyatları çerçevesinde, alım satım fırsatları da gözetilerek alım-satım gerçekleştirilmesi
- Ana Ortaklık Banka'nın likiditesinin karlı bir şekilde yönetilebilmesi için alternatif yatırım aracı olarak kira sertifikalarına yönlendirilmesi

KUVEYT TÜRK KATILIM BANKASI ANONİM ŞİRKETİ
31 ARALIK 2019 TARİHİNDE SONA EREN HESAP DÖNEMİNE AİT KONSOLİDE FİNANSAL TABLOLARA İLİŞKİN AÇIKLAMA VE DİPNOTLAR
(Tutarlar aksi belirtilmedikçe Bin Türk Lirası (TL) olarak ifade edilmiştir.)

13.2. Piyasa riski yönetimi fonksiyonunun organizasyonu ve yapısı:

12.1'in 1. paragrafında bahsedilen Ana Ortaklık Banka'nın strateji ve süreçlerinin uygulanması için kurulan piyasa riski yönetim yapısının tanımı ve piyasa riski yönetimine dahil olan farklı taraflar arasındaki iletişim mekanizması ve ilişkinin tanımlanması.

Piyasa riski servisi, Risk Yönetimi Başkanlığı içerisinde Piyasa Riski, Operasyonel Risk ve Sermaye Planlamadan sorumlu Başkan Yardımcısı'na bağlı olarak görev yapmaktadır. Bu servis, İç Sistemler Komitesi aracılığı ile doğrudan Yönetim Kurulu'na raporlama yapmaktadır. Risk ölçümü ve risk izleme sonuçları ilgili diğer birimlerle paylaşılmaktadır. İçsel Sermaye Yeterliliği Değerlendirme Süreci kapsamında koordine edilen faaliyetler Ana Ortaklık Banka'nın ilgili diğer birimleriyle birlikte yürütülmektedir.

13.3. Risk raporlama ve/veya ölçüm sistemlerinin yapısı ve kapsamı:

Grup, piyasa riski yönetimi sistemi kapsamında, maruz kalınan piyasa risklerine ilişkin bir raporlama sistemi oluşturmuştur. Piyasa riskine ilişkin risk ölçümü ve risk izleme sonuçları İç Sistemler Komitesi'ne düzenli olarak raporlanmaktadır.

Piyasa riski içeren işlem ve faaliyetleri kapsayan, önemli piyasa riski unsurlarını içeren ve faaliyetlerin kapsamı ve karmaşıklığıyla orantılı bir risk ölçüm sistemi bulunmaktadır. Bu sistem düzenli olarak gözden geçirilmektedir.

23 Ekim 2015 tarihli ve 29511 sayılı Resmi Gazete'de yayınlanan "Bankaların Sermaye Yeterliliğinin Ölçülmesine ve Değerlendirilmesine İlişkin Yönetmelik" in üçüncü kısmında yer alan esaslar uyarınca 31 Aralık 2019 ve 31 Aralık 2018 tarihli itibariyle hesaplanan piyasa riskinin ayrıntıları aşağıda sunulmuştur:

13.4. Standart yaklaşıma göre risk tutarları:

		Risk Ağırlıklı Tutarlar
		Cari Dönem
	Dolaysız (peşin) ürünler	**2,694,440**
1	Getiri oranı riski (genel ve spesifik)	2,555,241
2	Hisse senedi riski (genel ve spesifik)	-
3	Kur riski	139,006
4	Emtia riski	193
	Opsiyonlar	-
5	Basitleştirilmiş yaklaşım	-
6	Delta-plus metodu	-
7	Senaryo yaklaşımı	-
8	**Menkul kıymetleştirme**	-
9	**Toplam**	**2,694,440**

		Risk Ağırlıklı Tutarlar
		Önceki Dönem
	Dolaysız (peşin) ürünler	**1,076,251**
1	Getiri oranı riski (genel ve spesifik)	403,149
2	Hisse senedi riski (genel ve spesifik)	-
3	Kur riski	671,790
4	Emtia riski	1,312
	Opsiyonlar	-
5	Basitleştirilmiş yaklaşım	-
6	Delta-plus metodu	-
7	Senaryo yaklaşımı	-
8	**Menkul kıymetleştirme**	-
9	**Toplam**	**1,076,251**

KUVEYT TÜRK KATILIM BANKASI ANONİM ŞİRKETİ
31 ARALIK 2019 TARİHİNDE SONA EREN HESAP DÖNEMİNE AİT KONSOLİDE FİNANSAL TABLOLARA İLİŞKİN AÇIKLAMA VE DİPNOTLAR
(Tutarlar aksi belirtilmedikçe Bin Türk Lirası (TL) olarak ifade edilmiştir.)

13.5. Operasyonel riske ilişkin açıklamalar:

Grup'un operasyonel risk hesaplamasında "Temel Gösterge Yöntemi" kullanılmıştır. Operasyonel riske esas tutar, 6 Eylül 2014 tarih ve 29111 sayılı Resmi Gazete'de yayımlanan "Bankaların Sermaye Yeterliliğinin Ölçülmesi ve Değerlendirilmesine İlişkin Yönetmelikin Üçüncü Bölümü "Operasyonel Riske Esas Tutarın Hesaplanması" uyarınca Grup'un son 3 yılına ait olan 2017, 2016 ve 2015 yılsonu brüt gelirleri kullanılmak suretiyle hesaplanmıştır.Yıllık brüt gelir, net kar payı gelirlerine, net ücret ve komisyon gelirlerinin, bağlı ortaklık ve iştirak hisseleri dışındaki hisse senetlerinden elde edilen temettü gelirlerinin, ticari kâr/zararın (net) ve diğer faaliyet gelirlerinin eklenmesi, alım satım hesabı dışında izlenen aktiflerin satılmasından elde edilen kar/zarar, olağanüstü gelirler, hesaplama yapan Ana Ortaklık Banka'nın ana ortağı, bağlı ortaklıkları veya ana ortağının bağlı ortaklıkları veya ilgili Yönetmelik veya muadili düzenlemelere tabi kuruluşlardan alınan destek hizmeti karşılığı yapılan faaliyet giderleri ve bir bankadan alınan destek hizmeti karşılığı yapılan faaliyet giderleri ve sigortadan tazmin edilen tutarların düşülmesi suretiyle hesaplanır. Bu bölümün I no'lu dipnotunda belirtilen "Sermaye yeterliliği standart oranı" kapsamındaki operasyonel riskin hesaplanmasında kullanılan 5,667,645 TL'nin %8'ine isabet eden bölümü olan 453,412 TL maruz kalınabilecek operasyonel riski temsil etmektedir. 453,412 TL aynı zamanda söz konusu riskin ortadan kaldırılması için gereken minimum sermaye tutarını ifade etmektedir.

Cari Dönem	**31/12/2016 Tutar**	**31/12/2017 Tutar**	**31/12/2018 Tutar**	**Toplam/Pozitif BG yılı sayısı**	**Oran (%)**	**Toplam**
Brüt gelir	2,273,905	2,776,027	4,018,300	3,022,744	15	453,412
Operasyonel Riske Esas Tutar (Toplam*12.5)						5,667,645

Önceki Dönem	**31/12/2015 Tutar**	**31/12/2016 Tutar**	**31/12/2017 Tutar**	**Toplam/Pozitif BG yılı sayısı**	**Oran (%)**	**Toplam**
Brüt gelir	1,916,914	2,273,905	2,776,027	2,322,282	15	348,342
Operasyonel Riske Esas Tutar (Toplam*12.5)						4,354,278

KUVEYT TÜRK KATILIM BANKASI ANONİM ŞİRKETİ
31 ARALIK 2019 TARİHİNDE SONA EREN HESAP DÖNEMİNE AİT KONSOLİDE FİNANSAL TABLOLARA İLİŞKİN AÇIKLAMA VE DİPNOTLAR
(Tutarlar aksi belirtilmedikçe Bin Türk Lirası (TL) olarak ifade edilmiştir.)

13.6. Bankacılık hesaplarındaki kâr payı oranı riskine ilişkin açıklamalar:

13.6.1. Bankacılık hesaplarından kaynaklanan kâr payı oranı riskinin standart şok yöntemiyle ölçülmesine ve değerlendirilmesine ilişkin yönetmelik uyarınca kâr payı oranlarındaki dalgalanmadan doğan ekonomik değer farkları

Cari Dönem	Para Birimi(*)	Uygulanan Şok (+/- x baz puan)	Kazançlar/ Kayıplar	Kazançlar/Özkaynaklar - Kayıplar/Özkaynaklar
1	TRY	(+) 500bp	(442,560)	(4.28%)
2	TRY	(-) 400bp	416,612	4.03%
3	USD	(+) 200bp	127,243	1.23%
4	USD	(-) 200bp	(144,354)	(1.40%)
5	EURO	(+) 200bp	(116,502)	(1.13%)
6	EURO	(-) 200bp	124,232	1.20%
	Toplam (Negatif Şoklar İçin)		396,490	3.84%
	Toplam (Pozitif Şoklar İçin)		(431,819)	(4.18%)

*Ana Ortaklık Banka

Önceki Dönem	Para Birimi(*)	Uygulanan Şok (+/- x baz puan)	Kazançlar/ Kayıplar	Kazançlar/Özkaynaklar - Kayıplar/Özkaynaklar
1	TRY	(+) 500bp	(371,506)	(4.99%)
2	TRY	(-) 400bp	338,537	4.54%
3	USD	(+) 200bp	281,553	3.78%
4	USD	(-) 200bp	(309,884)	(4.16%)
5	EURO	(+) 200bp	(2,917)	(0.04%)
6	EURO	(-) 200bp	6,691	0.09%
	Toplam (Negatif Şoklar İçin)		35,344	0.47%
	Toplam (Pozitif Şoklar İçin)		(92,869)	(1.25%)

*Ana Ortaklık Banka

13.7. Risk yönetim hedef ve politikaları:

Grup'un stratejileri, risk politikaları ve vizyonu doğrultusunda RYB'nin İç Sistemler Komitesi ve Denetim Komitesi'ne sunduğu analizler arasında kredi riskleri, piyasa riskleri, likidite riskleri, operasyonel riskler ve bilgi teknolojileri ("BT") risk değerlendirmeleri yer almaktadır. Ayrıca, piyasa hareketleri, ekonominin gidişatı ve Banka'nın stratejik büyümesi doğrultusunda sermaye yeterliliğine ilişkin stres testi ve senaryo analizleri, dünya ve Türkiye'deki ekonomik gelişmelerin değerlendirilmesi, iç sistemler komitesi ve yönetim kurulu'na RYB tarafından sunulmaktadır. Bu analizler, Banka üst yönetimi'nin risk iştahı ve risklere karşı bilinçlenmesi, sermaye yeterliliği, strateji revizyonları ve gelecek tahmini konularındaki karar alma süreçlerine önemli katkılarda bulunmaktadır.

Ek olarak RYB, iş sürekliliği ve ilgili konularda Banka'nın sürekli hazır olabilmesi, acil bir durum anında hızlı aksiyon alınabilmesi için proaktif bir yaklaşımla koordinasyonunu gerçekleştirmektedir.

RYB, yönetim kurulu'nun Grup'un misyonu, vizyonu ve büyüme stratejisi doğrultusunda ortaya çıkabilecek riskleri yönetmesi için her türlü risk izleme ve analiz faaliyetlerini sürdürmektedir. Bu bağlamda, kredi ve piyasa riskleri, likidite riski, operasyonel riskler ve tüm limitler, BT riskleri konularındaki çalışmaların yanında içsel bireysel ve kurumsal rating modelleme, BT risk değerlendirme, operasyonel kayıp veri tabanı, anahtar risk göstergeleri, operasyonel risk sigortaları, piyasa riski hesaplamaları, hazine işlemlerinin takibi ve aktif-pasif riskleri izlenmektedir.

KUVEYT TÜRK KATILIM BANKASI ANONİM ŞİRKETİ
31 ARALIK 2019 TARİHİNDE SONA EREN HESAP DÖNEMİNE AİT KONSOLİDE FİNANSAL TABLOLARA İLİŞKİN AÇIKLAMA VE DİPNOTLAR
(Tutarlar aksi belirtilmedikçe Bin Türk Lirası (TL) olarak ifade edilmiştir.)

Finansal varlık ve borçların gerçeğe uygun değer hesaplamasında kullanılan değerleme yöntemleri esas alınarak yapılan derecelendirme:

1. Derece: Aktif piyasalarda kote edilen fiyatlar ile değerlenen finansal kalemler

2. Derece: Kayıtlara yansıtılan gerçeğe uygun değer üzerinde önemli derecede etkisi bulunan tüm verilerin doğrudan veya dolaylı olarak gözlemlenebilir piyasa fiyatlarına dayandığı yöntemler uygulanarak değerlenen finansal kalemler

3. Derece: Kayıtlara yansıtılan gerçeğe uygun değer üzerinde önemli derecede etkisi bulunan verilerin doğrudan veya dolaylı olarak gözlemlenebilir piyasa fiyatlarına dayanmadığı yöntemler uygulanarak değerlenen finansal kalemler

31 Aralık 2019 ve 31 Aralık 2018 tarihleri itibariyle gerçeğe uygun değerleriyle mali tablolara yansıtılan finansal varlık ve borç kalemlerinin gerçeğe uygun değer derecelerine göre dağılımı aşağıdaki tablolarda yer almaktadır:

Cari dönem	1.seviye	2.seviye	3.seviye	Toplam
Finansal varlıklar				
Gerçeğe uygun değer farkı kâr/zarar'a yansıtılan finansal varlıklar	4,001,504	182,006	-	4,183,510
Vadeli işlemler	-	17,994	-	17,994
Swap işlemleri	-	164,012	-	164,012
Devlet borçlanma senetleri	3,941,594	-	-	3,941,594
Diğer menkul değerler	59,910	-	-	59,910
Gerçeğe uygun değer farkı diğer kapsamlı gelire yansıtılan finansal varlıklar	12,460,760	-	-	12,460,760
Sermayede payı temsil eden menkul değerler	38,583	-	-	38,583
Devlet borçlanma senetleri	12,106,518	-	-	12,106,518
Diğer menkul değerler	315,659	-	-	315,659
Finansal borçlar				
Gerçeğe uygun değer farkı kâr/zarar'a yansıtılan finansal borçlar	-	294,409	-	294,409
Vadeli işlemler	-	14,165	-	14,165
Swap işlemleri	-	280,244	-	280,244
Riskten korunma amaçlı finansal borçlar	-	129,728	-	129,728

Önceki dönem	1.seviye	2.seviye	3.seviye	Toplam
Finansal varlıklar				
Alım satım amaçlı finansal varlıklar	103,094	42,011	-	145,105
Vadeli işlemler	-	30,919	-	30,919
Swap işlemleri	-	11,092	-	11,092
Devlet borçlanma senetleri	30,097	-	-	30,097
Diğer menkul değerler	72,997	-	-	72,997
Satılmaya hazır finansal varlıklar	6,204,420	-	-	6,204,420
Sermayede payı temsil eden menkul değerler	27,548	-	-	27,548
Devlet borçlanma senetleri	5,869,940	-	-	5,869,940
Diğer menkul değerler	306,932	-	-	306,932
Finansal borçlar				
Alım satım amaçlı finansal borçlar	-	63,811	-	63,811
Vadeli işlemler	-	22,126	-	22,126
Swap işlemleri	-	41,685	-	41,685
Riskten korunma amaçlı finansal borçlar	-	106,352	-	106,352

Cari yıl içerisinde 1. ve 2. dereceler arasında yapılmış herhangi bir geçiş bulunmamaktadır.

KUVEYT TÜRK KATILIM BANKASI ANONİM ŞİRKETİ
31 ARALIK 2019 TARİHİNDE SONA EREN HESAP DÖNEMİNE AİT KONSOLİDE FİNANSAL TABLOLARA İLİŞKİN AÇIKLAMA VE DİPNOTLAR
(Tutarlar aksi belirtilmedikçe Bin Türk Lirası (TL) olarak ifade edilmiştir.)

14. Konsolide faaliyet bölümlerine ilişkin açıklamalar:

Ana Ortaklık Banka, Bireysel ve İşletme Bankacılığı, Ticari Bankacılık, Kurumsal ve Uluslararası Bankacılık alanlarında faaliyette bulunmaktadır.

Ticari Bankacılık; nakdi krediler, gayri nakdi krediler, dış ticaret finansmanı hizmetleri ve benzeri ürünler ile şirketlerin farklı etkinliklerinin finansal ihtiyaçlarını karşılamak adına müşterilere özel nakit akış ve finansman imkanları sunulmaktadır. Kurumsal ve Uluslararası Bankacılık ürünleri ile işletmelerin üretim faaliyetlerinin sürdürülebilirliklerine hizmet edilerek, yurt içi-yurt dışı iş olanakları desteklenmektedir.

Bireysel ve İşletme Bankacılığı; fon toplama, taksitli ticari krediler, işletme kredileri, gayrinakdi krediler, tüketici finansmanı ve kredi kartlarından oluşmaktadır. Bu alanlarda katılma fonu yaratma, bankacılık hizmetleri, esnaf finans, çekler, POS hizmetleri, kredi kartları, ATM hizmetleri, internet bankacılığı, telefon bankacılığı ürün çeşitliliğinde hizmet verilmektedir.

Uluslararası Bankacılık, dış ticaret finansmanı ve yabancı bankalarla karşılıklı uzun vadeli finansman anlaşmalarının geliştirilmesi hedefleri kapsamında yurt dışı muhabir bankalar ve yatırımcı kuruluşlarla ilişkileri doğrudan ve yurt dışı şube ve temsilcilik vasıtasıyla yürütülmektedir. Belirli bir büyüklüğün üzerinde ki firmalar "Kurumsal" müşteriler olarak sınıflandırılarak Kurumsal Bankacılık bölümüne yönlendirilmektedir. Bu müşterilere sunulan ürünler Ticari Bankacılık ürünleri ile benzer ürünlerdir. Grup için sukuk ihracı ve sendikasyon kredileri yoluyla fon temin edilmesi yanında kurumsal ölçekte Türkiye'deki şirketler ve gruplar adına sukuk ihracı ve sendikasyon kredileri yoluyla fon temin edilmesi Yatırım Bankacılığı faaliyet alanında bulunmaktadır. Proje finansmanı fonksiyonu da Yatırım Bankacılığı tarafından icra edilmektedir. Hazine tarafından Grup adına döviz pozisyonunun ve nakit akışının takip edilmesinin yanında, spot ve vadeli TL ve döviz alımı satımı, bankalarla ve müşterilerle türev (Forward, Swap) işlemlerin yapılması, BIST üyeliği kapsamında hisse senedi alım satım işlemleri, yurt dışı bankalar ile murabaha işlemleri ve altın alım satım işlemleri yapılmaktadır.

KUVEYT TÜRK KATILIM BANKASI ANONİM ŞİRKETİ
31 ARALIK 2019 TARİHİNDE SONA EREN HESAP DÖNEMİNE AİT KONSOLİDE FİNANSAL TABLOLARA İLİŞKİN AÇIKLAMA VE DİPNOTLAR

(Tutarlar aksi belirtilmedikçe Bin Türk Lirası (TL) olarak ifade edilmiştir.)

Belirli bilanço ve gelir tablosu kalemlerinin faaliyet bölümlerine göre gösterimi:

Cari Dönem **1 Ocak 2019-31 Aralık 2019**	**Bireysel ve İşletme Bankacılık**	**Ticari Bankacılık**	**Kurumsal ve Uluslararası Bankacılık**	**Dağıtılamayan**	**Banka'nın toplam faaliyeti**
Faaliyet gelirleri	5,289,973	3,985,612	1,140,496	-	10,416,081
Faaliyet giderleri (-)	3,675,469	3,257,173	9,783	2,065,685	9,008,110
Bölümler arası transferler	2,319,478	(462,292)	(1,857,186)	-	-
Net faaliyet karı / zararı	**3,933,982**	**266,147**	**(726,473)**	**(2,065,685)**	**1,407,971**
İştiraklerden elde edilen gelir	-	-	-	13,727	13,727
Vergi öncesi kar	**3,933,982**	**266,147**	**(726,473)**	**(2,051,958)**	**1,421,698**
Vergi Karşılığı (-)	-	-	-	300,733	300,733
Dönem net karı	**3,933,982**	**266,147**	**(726,473)**	**(2,352,691)**	**1,120,965**
Cari Dönem **31-Ara-19**					
Bölüm varlıkları	19,680,015	35,203,430	48,746,686	-	103,630,131
İştirak ve bağlı ortaklık ve birlikte kontrol edilen ortaklıklar	-	-	-	64,061	64,061
Dağıtılmamış varlıklar	-	-	-	3,170,958	3,170,958
Toplam varlıklar	**19,680,015**	**35,203,430**	**48,746,686**	**3,235,019**	**106,865,150**
Bölüm yükümlülükleri	74,163,535	14,083,077	9,248,625	-	97,495,237
Dağıtılamayan yükümlülükler	-	-	-	2,582,977	2,582,977
Özkaynaklar	-	-	-	6,786,936	6,786,936
Toplam yükümlülükler	**74,163,535**	**14,083,077**	**9,248,625**	**9,369,913**	**106,865,150**

Önceki Dönem **1 Ocak 2018-31 Aralık 2018**	**Bireysel ve İşletme Bankacılık**	**Ticari Bankacılık**	**Kurumsal ve Uluslararası Bankacılık**	**Dağıtılamayan**	**Banka'nın toplam faaliyeti**
Faaliyet gelirleri	4,352,694	2,843,746	499,772	-	7,696,212
Faaliyet giderleri (-)	3,186,982	1,367,772	490,173	1,604,594	6,649,521
Bölümler arası transferler	2,305,206	(305,654)	(1,999,552)	-	-
Net faaliyet karı / zararı	**3,470,918**	**1,170,320**	**(1,989,953)**	**(1,604,594)**	**1,046,691**
İştiraklerden elde edilen gelir	-	-	-	7,715	7,715
Vergi öncesi kar	**3,470,918**	**1,170,320**	**(1,989,953)**	**(1,596,879)**	**1,054,406**
Vergi Karşılığı (-)	-	-	-	243,699	243,699
Dönem net karı	**3,470,918**	**1,170,320**	**(1,989,953)**	**(1,840,578)**	**810,707**
Önceki Dönem **31-Ara-18**					
Bölüm varlıkları	18,471,406	27,461,414	25,069,232	-	71,002,052
İştirak ve bağlı ortaklık ve birlikte kontrol edilen ortaklıklar	-	-	-	52,200	52,200
Dağıtılmamış varlıklar	-	-	-	3,958,734	3,958,734
Toplam varlıklar	**18,471,406**	**27,461,414**	**25,069,232**	**4,010,934**	**75,012,986**
Önceki Dönem **31-Ara-18**					
Bölüm yükümlülükleri	43,086,534	11,972,999	12,218,027	-	67,277,560
Dağıtılamayan yükümlülükler	-	-	-	2,315,892	2,315,892
Özkaynaklar	-	-	-	5,419,534	5,419,534
Toplam yükümlülükler	**43,086,534**	**11,972,999**	**12,218,027**	**7,735,426**	**75,012,986**

KUVEYT TÜRK KATILIM BANKASI ANONİM ŞİRKETİ
31 ARALIK 2019 TARİHİNDE SONA EREN HESAP DÖNEMİNE AİT KONSOLİDE FİNANSAL TABLOLARA İLİŞKİN AÇIKLAMA VE DİPNOTLAR
(Tutarlar aksi belirtilmedikçe Bin Türk Lirası (TL) olarak ifade edilmiştir.)

BEŞİNCİ BÖLÜM

KONSOLİDE FİNANSAL TABLOLARA İLİŞKİN AÇIKLAMA VE DİPNOTLAR

1. Konsolide Bilançonun Aktif Hesaplarına İlişkin Açıklama ve Dipnotlar

1.1 Nakit değerler ve TCMB'ye ilişkin bilgiler:

1.1.1 Nakit Değerler ve TCMB hesabına ilişkin bilgiler:

	Cari Dönem		Önceki Dönem	
	TP	YP	TP	YP
Kasa/Efektif	613,156	1,838,246	491,059	1,524,450
TCMB	1,155,591	14,498,131	692,050	6,947,252
Diğer (*)	-	1,111,168	-	957,110
Toplam	**1,768,747**	**17,447,545**	**1,183,109**	**9,428,812**

(*) 31 Aralık 2019 tarihi itibarıyla 1,111,144 TL (31 Aralık 2018 – 957,110 TL) tutarında kıymetli maden depo hesabı ve 24 TL (31 Aralık 2018 – Bulunmamaktadır.) tutarındaki yoldaki paralar hesabı burada gösterilmektedir.

1.1.2 T.C. Merkez Bankası hesabına ilişkin bilgiler:

	Cari Dönem		Önceki Dönem	
	TP	YP	TP	YP
Vadesiz Serbest Hesap	730,347	3,201,221	677,230	53
Vadeli Serbest Hesap	425,000	-	-	-
Vadeli Serbest Olmayan Hesap	244	11,296,910	14,820	6,947,199
Toplam	**1,155,591**	**14,498,131**	**692,050**	**6,947,252**

1.1.3 Zorunlu karşılıklara ilişkin açıklamalar :

Türkiye'de kurulmuş veya şube açmak suretiyle Türkiye'de faaliyet gösteren bankalar T.C. Merkez Bankası'nın 2013/15 sayılı Zorunlu Karşılıklar hakkında Tebliği'ne tabidirler. Bankaların yurtiçi pasif toplamından, Tebliğ'de belirtilen indirilecek kalemlerin düşürülmesi sonucu bulunacak tutar ile yurtdışındaki şubeleri adına Türkiye'den kabul ettikleri mevduat zorunlu karşılığa tabi yükümlülüklerini oluşturur.
Zorunlu karşılıklar TCMB'de Türk Lirası ABD ve/veya Avro ve standart altın cinsinden tutulabilmektedir. 31 Aralık 2019 tarihi itibarıyla Türk parası zorunlu karşılık için geçerli oranlar vade yapısına göre %1 ile %7 aralığında (31 Aralık 2018: %1.5 ile %8 aralığında), yabancı para mevduat için geçerli zorunlu karşılık oranları ise vade yapısına göre %15 ile %19 (31 Aralık 2018: %8 ile %12 aralığında), yabancı para diğer yükümlülükler için ise %5 ile %21 aralığındadır (31 Aralık 2018: %4 ile %20 aralığında). 9 Ağustos 2019 tarihinde yürürlüğe giren 2019/15 sayılı Tebliğ ile belirlenen referans değerler arasında kredi büyümesine sahip bankalar için Türk lirası zorunlu karşılık oranları, 1 yıl ve 1 yıldan uzun vadeli mevduat/katılım fonu (yurt dışı bankalar mevduatı/katılım fonu hariç) ve 3 yıldan uzun vadeli diğer yükümlülükler (yurt dışı bankalar mevduatı/katılım fonu dahil) hariç tüm vade dilimlerinde yüzde 2 olarak uygulanacaktır. Diğer bankalar için Tebliğ'in 6. maddesinde yer alan Türk lirası zorunlu karşılık oranları uygulanır. Reel kredi büyümesi 2019/19 sayılı Tebliğ ile belirlenen koşulları sağlayan bankalar için yabancı para zorunlu karşılık oranları, 1 yıla kadar vadeli mevduat/katılım fonu (yurt dışı bankalar mevduatı/katılım fonu hariç) ile müstakrizlerin fonları yükümlülükleri için yüzde 17 ve 1 yıldan uzun vadeli mevduat/katılım fonu (yurt dışı bankalar mevduatı/katılım fonu hariç) için yüzde 13 olarak uygulanır. Diğer bankalar için Tebliğ'in 6. maddesinde yer alan yabancı para zorunlu karşılık oranları uygulanır.

TCMB tarafından, 2019/19 sayılı Zorunlu Karşılıklar Hakkında Tebliğ ile belirlenen koşulları sağlayan reel kredi büyümesine sahip bankalara %10, diğer bankalara %0 Türk Lirası Zorunlu Karşılık faiz oranı uygulanmaktadır.

TCMB tarafından 19 Eylül 2019'dan itibaren ABD Doları olarak tutulan zorunlu karşılıklara faiz ödenmemektedir.

KUVEYT TÜRK KATILIM BANKASI ANONİM ŞİRKETİ
31 ARALIK 2019 TARİHİNDE SONA EREN HESAP DÖNEMİNE AİT KONSOLİDE FİNANSAL TABLOLARA İLİŞKİN AÇIKLAMA VE DİPNOTLAR
(Tutarlar aksi belirtilmedikçe Bin Türk Lirası (TL) olarak ifade edilmiştir.)

1.2 Gerçeğe uygun değer farkı kar/zarara yansıtılan finansal varlıklara ilişkin bilgiler:

31 Aralık 2019 itibari ile gerçeğe uygun değer farkı kar/zarara yansıtılan finansal varlıklardan repo işlemlerine konu olan, teminata verilen, bloke edilen yoktur (31 Aralık 2018 – Yoktur).

Alım satım amaçlı türev finansal varlıklara ilişkin pozitif farklar tablosu:

	Cari Dönem		Önceki Dönem	
	TP	YP	TP	YP
Vadeli İşlemler	14,949	3,045	29,120	1,799
Swap İşlemleri	3,821	160,191	363	10,729
Futures İşlemleri	-	-	-	-
Opsiyonlar	-	-	-	-
Diğer	-	-	-	-
Toplam	**18,770**	**163,236**	**29,483**	**12,528**

1.3 Bankalara ilişkin bilgiler:

1.3.1. Bankalara ilişkin bilgiler:

	Cari Dönem		Önceki Dönem	
	TP	YP	TP	YP
Bankalar	**12,921**	**7,503,851**	**12,858**	**6,884,069**
Yurtiçi	12,892	3,767,297	12,858	3,608,271
Yurtdışı	29	3,736,554	-	3,275,798
Yurtdışı merkez ve Şubeler	-	-	-	-
Diğer Mali Kuruluşlar	-	-	-	-
Toplam	**12,921**	**7,503,851**	**12,858**	**6,884,069**

1.3.2. Yurt dışı bankalar hesabına ilişkin bilgiler:

	Serbest Tutar		Serbest Olmayan Tutar	
	Cari Dönem	Önceki Dönem	Cari Dönem	Önceki Dönem
AB Ülkeleri	1,550,026	1,639,665	-	-
ABD, Kanada	1,742,814	1,344,351	-	-
OECD Ülkeleri	15,558	13,458	-	-
Kıyı Bankacılığı Bölgeleri	633	567	-	-
Diğer	427,552	277,757	-	-
Toplam	**3,736,583**	**3,275,798**	**-**	**-**

(*) AB ülkeleri, ABD ve Kanada dışındaki OECD ülkeleri

1.4 Gerçeğe uygun değer farkı diğer kapsamlı gelire yansıtılan finansal varlıklara ilişkin bilgiler:

	Cari Dönem	Önceki Dönem
Borçlanma Senetleri	**12,288,314**	**6,240,372**
Borsada İşlem Gören	12,288,314	6,240,372
Borsada İşlem Görmeyen	-	-
Hisse Senetleri	**185,732**	**128,489**
Borsada İşlem Gören	94,539	60,764
Borsada İşlem Görmeyen	91,193	67,725
Değer Azalma Karşılığı (-)	**(13,286)**	**(164,441)**
Toplam	**12,460,760**	**6,204,420**

KUVEYT TÜRK KATILIM BANKASI ANONİM ŞİRKETİ
31 ARALIK 2019 TARİHİNDE SONA EREN HESAP DÖNEMİNE AİT KONSOLİDE FİNANSAL TABLOLARA İLİŞKİN AÇIKLAMA VE DİPNOTLAR
(Tutarlar aksi belirtilmedikçe Bin Türk Lirası (TL) olarak ifade edilmiştir.)

1.5 İtfa edilmiş maliyeti ile ölçülen finansal varlıklara ilişkin açıklamalar:

1.5.1 Grup'un ortaklarına ve mensuplarına verilen her çeşit kredi veya avansın bakiyesine ilişkin bilgiler:

	Cari Dönem		Önceki Dönem	
	Nakdi	Gayrinakdi	Nakdi	Gayrinakdi
Banka Ortaklarına Verilen Doğrudan Krediler	**1,868**	**7,206**	**1,034**	**398**
Tüzel Kişi Ortaklara Verilen Krediler	-	7,190	-	398
Gerçek Kişi Ortaklara Verilen Krediler	1,868	16	1,034	-
Banka Ortaklarına Verilen Dolaylı Krediler	**780,512**	**723**	**204,988**	**520**
Banka Mensuplarına Verilen Krediler	**19,920**	**619**	**16,311**	**6**
Toplam	**802,300**	**8,548**	**222,333**	**924**

1.5.2 Standart Nitelikli ve Yakın İzlemedeki krediler ile yeniden yapılandırılan Yakın İzlemedeki kredilere ilişkin bilgiler:

Cari Dönem-Nakdi Krediler	Standart Nitelikli Krediler	Yakın İzlemedeki Krediler		
		Yeniden Yapılandırma Kapsamında Yer Almayanlar	Yeniden Yapılandırılanlar	
			Sözleşme Koşullarında Değişiklik	Yeniden Finansman
Krediler	**49,298,335**	**3,556,702**	**2,264,742**	**-**
İhracat Kredileri	4,531,667	319,767	-	-
İthalat Kredileri	951,591	42,549	-	-
İşletme Kredileri	20,627,346	2,652,310	2,194,384	-
Tüketici Kredileri	7,717,979	304,840	47,325	-
Kredi Kartları	950,450	117,001	23,033	-
Mali Kesime Verilen Krediler	8,820,174	-	-	-
Diğer	5,699,128	120,235	-	-
Diğer Alacaklar	**2,697**	**15,292**	**11,199**	**-**
Toplam	**49,301,032**	**3,571,994**	**2,275,941**	**-**

Önceki Dönem-Nakdi Krediler	Standart Nitelikli Krediler	Yakın İzlemedeki Krediler		
		Yeniden Yapılandırma Kapsamında Yer Almayanlar	Yeniden Yapılandırılanlar	
			Sözleşme Koşullarında Değişiklik	Yeniden Finansman
Krediler	**40,891,315**	**3,533,527**	**731,716**	**-**
İhracat Kredileri	26,872	506	2	-
İthalat Kredileri	1,867,353	81,466	-	-
İşletme Kredileri	22,876,217	3,034,533	710,335	-
Tüketici Kredileri	6,603,831	225,107	3,883	-
Kredi Kartları	746,845	46,666	16,975	-
Mali Kesime Verilen Krediler	5,314,217	-	-	-
Diğer	3,455,980	145,249	521	-
Diğer Alacaklar	**5,432**	**110,414**	**807**	**-**
Toplam	**40,896,747**	**3,643,941**	**732,523**	**-**

KUVEYT TÜRK KATILIM BANKASI ANONİM ŞİRKETİ
31 ARALIK 2019 TARİHİNDE SONA EREN HESAP DÖNEMİNE AİT KONSOLİDE FİNANSAL TABLOLARA İLİŞKİN AÇIKLAMA VE DİPNOTLAR
(Tutarlar aksi belirtilmedikçe Bin Türk Lirası (TL) olarak ifade edilmiştir.)

Standart Nitelikli ve Yakın İzlemedeki krediler ile yeniden yapılandırılan Yakın İzlemedeki kredilere ilişkin karşılıklara ilişkin bilgiler:

	Standart Nitelikli Krediler Cari Dönem(*)	Yakın İzlemedeki Krediler Cari Dönem(*)	Standart Nitelikli Krediler Önceki Dönem	Yakın İzlemedeki Krediler Önceki Dönem
12 Aylık Beklenen Zarar Karşılığı	488,598	-	444,191	-
Kredi Riskinde Önemli Artış	-	996,886	-	655,489
Toplam	**488,598**	**996,886**	**444,191**	**655,489**

(*) İtfa edilmiş maliyeti ile ölçülen diğer finansal varlıklara ilişkin 767 TL tutarındaki beklenen zarar karşılığı dahil edilmiştir.

1.5.3 Vade yapısına göre nakdi kredilerin ve diğer alacakların dağılımı:

Cari Dönem	Standart Nitelikli Krediler	Yakın İzlemedeki Krediler	
		Yeniden yapılandırma Kapsamında Yer Almayanlar	Yeniden Yapılandırılanlar
Kısa Vadeli Krediler	16,023,772	456,639	83,858
Orta ve Uzun Vadeli Krediler	33,277,260	3,115,355	2,192,083
Toplam	**49,301,032**	**3,571,994**	**2,275,941**

Önceki Dönem	Standart Nitelikli Krediler	Yakın İzlemedeki Krediler	
		Yeniden yapılandırma Kapsamında Yer Almayanlar	Yeniden Yapılandırılanlar
Kısa Vadeli Krediler	12,899,953	785,032	56,300
Orta ve Uzun Vadeli Krediler	27,996,794	2,858,909	676,223
Toplam	**40,896,747**	**3,643,941**	**732,523**

KUVEYT TÜRK KATILIM BANKASI ANONİM ŞİRKETİ
31 ARALIK 2019 TARİHİNDE SONA EREN HESAP DÖNEMİNE AİT KONSOLİDE FİNANSAL TABLOLARA İLİŞKİN AÇIKLAMA VE DİPNOTLAR
(Tutarlar aksi belirtilmedikçe Bin Türk Lirası (TL) olarak ifade edilmiştir.)

1.5.4 Tüketici kredileri, bireysel kredi kartları, personel kredileri ve personel kredi kartlarına ilişkin bilgiler:

Cari Dönem	Kısa Vadeli	Orta ve Uzun Vadeli	Toplam
Tüketici Kredileri-TP	**75,033**	**7,726,981**	**7,802,014**
Konut Kredisi	22,116	6,470,571	6,492,687
Taşıt Kredisi	31,568	963,169	994,737
İhtiyaç Kredisi	20,214	219,628	239,842
Diğer	1,135	73,613	74,748
Tüketici Kredileri-Dövize Endeksli	**-**	**-**	**-**
Konut Kredisi	-	-	-
Taşıt Kredisi	-	-	-
İhtiyaç Kredisi	-	-	-
Diğer	-	-	-
Tüketici Kredileri-YP	**-**	**249,220**	**249,220**
Konut Kredisi	-	216,395	216,395
Taşıt Kredisi	-	373	373
İhtiyaç Kredisi	-	28,626	28,626
Diğer	-	3,826	3,826
Bireysel Kredi Kartları-TP	**456,724**	**73**	**456,797**
Taksitli	98,257	73	98,330
Taksitsiz	358,467	-	358,467
Bireysel Kredi Kartları-YP	**1,650**	**-**	**1,650**
Taksitli	1,650	-	**1,650**
Taksitsiz	-	-	**-**
Personel Kredileri-TP	**1,912**	**16,998**	**18,910**
Konut Kredisi	-	1,410	1,410
Taşıt Kredisi	596	12,096	12,692
İhtiyaç Kredisi	1,315	3,492	4,807
Diğer	1	-	1
Personel Kredileri-Dövize Endeksli	**-**	**-**	**-**
Konut Kredisi	-	-	**-**
Taşıt Kredisi	-	-	**-**
İhtiyaç Kredisi	-	-	**-**
Diğer	-	-	**-**
Personel Kredileri-YP	**-**	**-**	**-**
Konut Kredisi	-	-	-
Taşıt Kredisi	-	-	-
İhtiyaç Kredisi	-	-	-
Diğer	-	-	-
Personel Kredi Kartları-TP	**11,025**	**60**	**11,085**
Taksitli	4,229	60	4,289
Taksitsiz	6,796	-	6,796
Personel Kredi Kartları-YP	**-**	**-**	**-**
Taksitli	-	-	-
Taksitsiz	-	-	-
Kredili Mevduat Hesabı-TP (Gerçek Kişi)	**-**	**-**	**-**
Kredili Mevduat Hesabı-YP (Gerçek Kişi)	**-**	**-**	**-**
Toplam	**546,344**	**7,993,332**	**8,539,676**

KUVEYT TÜRK KATILIM BANKASI ANONİM ŞİRKETİ
31 ARALIK 2019 TARİHİNDE SONA EREN HESAP DÖNEMİNE AİT KONSOLİDE FİNANSAL TABLOLARA İLİŞKİN AÇIKLAMA VE DİPNOTLAR
(Tutarlar aksi belirtilmedikçe Bin Türk Lirası (TL) olarak ifade edilmiştir.)

Önceki Dönem	Kısa Vadeli	Orta ve Uzun Vadeli	Toplam
Tüketici Kredileri-TP	**73,283**	**6,511,422**	**6,584,705**
Konut Kredisi	20,865	5,729,170	5,750,035
Taşıt Kredisi	30,836	480,515	511,351
İhtiyaç Kredisi	19,859	181,876	201,735
Diğer	1,723	119,861	121,584
Tüketici Kredileri-Dövize Endeksli	**-**	**38**	**38**
Konut Kredisi	-	38	38
Taşıt Kredisi	-	-	-
İhtiyaç Kredisi	-	-	-
Diğer	-	-	-
Tüketici Kredileri-YP	**-**	**237,380**	**237,380**
Konut Kredisi	-	169,628	169,628
Taşıt Kredisi	-	118	118
İhtiyaç Kredisi	-	57,746	57,746
Diğer	-	9,888	9,888
Bireysel Kredi Kartları-TP	**345,849**	**75**	**345,924**
Taksitli	66,190	75	66,265
Taksitsiz	279,659	-	279,659
Bireysel Kredi Kartları-YP	**273**	**-**	**273**
Taksitli	273	-	273
Taksitsiz	-	-	-
Personel Kredileri-TP	**1,133**	**9,565**	**10,698**
Konut Kredisi	-	1,096	1,096
Taşıt Kredisi	340	4,712	5,052
İhtiyaç Kredisi	791	3,757	4,548
Diğer	2	-	2
Personel Kredileri-Dövize Endeksli	**-**	**-**	**-**
Konut Kredisi	-	-	-
Taşıt Kredisi	-	-	-
İhtiyaç Kredisi	-	-	-
Diğer	-	-	-
Personel Kredileri-YP	**-**	**-**	**-**
Konut Kredisi	-	-	-
Taşıt Kredisi	-	-	-
İhtiyaç Kredisi	-	-	-
Diğer	-	-	-
Personel Kredi Kartları-TP	**8,779**	**70**	**8,849**
Taksitli	3,306	70	3,376
Taksitsiz	5,473	-	5,473
Personel Kredi Kartları-YP	**-**	**-**	**-**
Taksitli	-	-	-
Taksitsiz	-	-	-
Kredili Mevduat Hesabı-TP (Gerçek Kişi)	**-**	**-**	**-**
Kredili Mevduat Hesabı-YP (Gerçek Kişi)	**-**	**-**	**-**
Toplam	**429,317**	**6,758,550**	**7,187,867**

KUVEYT TÜRK KATILIM BANKASI ANONİM ŞİRKETİ
31 ARALIK 2019 TARİHİNDE SONA EREN HESAP DÖNEMİNE AİT KONSOLİDE FİNANSAL TABLOLARA İLİŞKİN AÇIKLAMA VE DİPNOTLAR
(Tutarlar aksi belirtilmedikçe Bin Türk Lirası (TL) olarak ifade edilmiştir.)

1.5.5 Taksitli ticari krediler ve kurumsal kredi kartlarına ilişkin bilgiler:

Cari Döenm	Kısa Vadeli	Orta ve Uzun Vadeli	Toplam
Taksitli Ticari Krediler-TP	**248,040**	**4,929,680**	**5,177,720**
İşyeri Kredileri	18,447	1,248,841	1,267,288
Taşıt Kredileri	194,640	2,385,462	2,580,102
İhtiyaç Kredileri	34,953	1,295,377	1,330,330
Diğer	-	-	-
Taksitli Ticari Krediler-Dövize Endeksli	**3,221**	**844,575**	**847,796**
İşyeri Kredileri	3,221	183,927	187,148
Taşıt Kredileri	-	71,904	71,904
İhtiyaç Kredileri	-	588,744	588,744
Diğer	-	-	-
Taksitli Ticari Krediler-YP	**127,905**	**2,043,461**	**2,171,366**
İşyeri Kredileri	31,456	686,563	718,019
Taşıt Kredileri	96,449	81,449	177,898
İhtiyaç Kredileri	-	-	-
Diğer	-	1,275,449	1,275,449
Kurumsal Kredi Kartları-TP	**620,612**	**-**	**620,612**
Taksitli	207,219	-	207,219
Taksitsiz	413,393	-	413,393
Kurumsal Kredi Kartları-YP	**340**	**-**	**340**
Taksitli	340	-	340
Taksitsiz	-	-	-
Kredili Mevduat Hesabı-TP (Tüzel Kişi)	**-**	**-**	**-**
Kredili Mevduat Hesabı-YP (Tüzel Kişi)	**-**	**-**	**-**
Toplam	**1,000,118**	**7,817,716**	**8,817,834**

Önceki Dönem	Kısa Vadeli	Orta ve Uzun Vadeli	Toplam
Taksitli Ticari Krediler-TP	**255,142**	**4,395,428**	**4,650,570**
İşyeri Kredileri	19,741	1,226,572	1,246,313
Taşıt Kredileri	191,863	1,615,884	1,807,747
İhtiyaç Kredileri	43,538	1,552,971	1,596,509
Diğer	-	1	1
Taksitli Ticari Krediler-Dövize Endeksli	**14,884**	**1,559,774**	**1,574,658**
İşyeri Kredileri	11,441	372,631	384,072
Taşıt Kredileri	3,112	245,751	248,863
İhtiyaç Kredileri	331	941,392	941,723
Diğer	-	-	-
Taksitli Ticari Krediler-YP	**49,128**	**1,207,390**	**1,256,518**
İşyeri Kredileri	44,911	832,342	877,253
Taşıt Kredileri	4,217	111,545	115,762
İhtiyaç Kredileri	-	-	-
Diğer	-	263,503	263,503
Kurumsal Kredi Kartları-TP	**455,440**	**-**	**455,440**
Taksitli	160,745	-	160,745
Taksitsiz	294,695	-	294,695
Kurumsal Kredi Kartları-YP	**-**	**-**	**-**
Taksitli	-	-	-
Taksitsiz	-	-	-
Kredili Mevduat Hesabı-TP (Tüzel Kişi)	**-**	**-**	**-**
Kredili Mevduat Hesabı-YP (Tüzel Kişi)	**-**	**-**	**-**
Toplam	**774,594**	**7,162,592**	**7,937,186**

KUVEYT TÜRK KATILIM BANKASI ANONİM ŞİRKETİ
31 ARALIK 2019 TARİHİNDE SONA EREN HESAP DÖNEMİNE AİT KONSOLİDE FİNANSAL TABLOLARA İLİŞKİN AÇIKLAMA VE DİPNOTLAR
(Tutarlar aksi belirtilmedikçe Bin Türk Lirası (TL) olarak ifade edilmiştir.)

1.5.6. Kredilerin kullanıcılara göre dağılımı:

	Cari Dönem	Önceki Dönem
Kamu	560,472	75,479
Özel	54,588,495	45,197,732
Toplam	**55,148,967**	**45,273,211**

1.5.7 Yurtiçi ve yurtdışı kredilerin dağılımı:

	Cari Dönem	Önceki Dönem
Yurtiçi Krediler	46,697,875	44,934,188
Yurtdışı Krediler	8,451,092	339,023
Toplam	**55,148,967**	**45,273,211**

1.5.8 Bağlı ortaklık ve iştiraklere verilen krediler:

	Cari Dönem	Önceki Dönem
Bağlı Ortaklık ve İştiraklere Verilen Doğrudan Krediler	182	35
Bağlı Ortaklık ve İştiraklere Verilen Dolaylı Krediler	-	-
Toplam	**182**	**35**

1.5.9 Kredilere ilişkin olarak ayrılan özel karşılıklar veya temerrüt (Üçüncü Aşama) karşılıkları

	Cari Dönem	Önceki Dönem
Tahsil İmkanı Sınırlı Krediler İçin Ayrılanlar	209,492	89,643
Tahsili Şüpheli Krediler İçin Ayrılanlar	228,439	243,531
Zarar Niteliğindeki Krediler İçin Ayrılanlar	1,119,658	508,753
Toplam	**1,557,589**	**841,927**

1.5.10 Donuk alacaklara ilişkin bilgiler (Net) :

1.5.10.1 Donuk alacaklardan Bankaca yeniden yapılandırılan ya da yeni bir itfa planına bağlanan krediler ve diğer alacaklara ilişkin bilgiler:

	III. Grup Tahsil imkanı sınırlı krediler ve diğer alacaklar	IV. Grup Tahsili imkanı şüpheli krediler ve diğer alacaklar	V. Grup Zarar niteliğindeki krediler ve diğer alacaklar
Cari Dönem			
Karşılıklardan Önceki Brüt Tutarlar	-	65,699	-
Yeniden Yapılandırılan Krediler	-	-	-
Önceki Dönem			
Karşılıklardan Önceki Brüt Tutarlar	-	58,870	-
Yeniden Yapılandırılan Krediler	-	-	-

KUVEYT TÜRK KATILIM BANKASI ANONİM ŞİRKETİ
31 ARALIK 2019 TARİHİNDE SONA EREN HESAP DÖNEMİNE AİT KONSOLİDE FİNANSAL TABLOLARA İLİŞKİN AÇIKLAMA VE DİPNOTLAR
(Tutarlar aksi belirtilmedikçe Bin Türk Lirası (TL) olarak ifade edilmiştir.)

1.5.10.2. Toplam donuk alacak hareketlerine ilişkin bilgiler:

	III. Grup	IV. Grup	V. Grup
Cari Dönem	**Tahsil imkanı sınırlı krediler ve diğer alacaklar**	**Tahsili şüpheli krediler ve diğer alacaklar**	**Zarar niteliğindeki krediler ve diğer alacaklar**
Önceki dönem sonu bakiyesi 31.12.2018	**142,629**	**310,520**	**732,691**
Dönem içinde intikal (+)	806,015	991,658	532,018
Diğer donuk alacak hesaplarından giriş (+)	100,972	677,421	1,374,788
Diğer donuk alacak hesaplarına çıkış(-)	676,683	1,374,976	101,522
Dönem içinde tahsilat (-)	112,153	129,774	189,767
Aktiften silinen (-)	10,373	156,716	807,067
Satılan (-)	**-**	**-**	**-**
Kurumsal ve ticari krediler	-	-	-
Bireysel krediler	-	-	-
Kredi kartları	-	-	-
Diğer	-	-	-
Dönem sonu bakiyesi	**250,407**	**318,133**	**1,541,141**
Karşılık (-)	209,492	228,439	1,119,658
Bilançodaki net bakiyesi	**40,915**	**89,694**	**421,483**

(*) Banka BDDK'nın 27 Kasım 2019 tarihinde Resmi Gazetede yayımlanan 'Kredilerin Sınıflandırılması ve Bunlar İçin ayrılacak Karşılıklara İlişkin Usul ve Esaslar Hakkında Yönetmelikte Değişiklik Yapılmasına Dair Yönetmelik' kapsamında anapara takip bakiyesi ve karşılık bakiyesi 974,156 TL olan donuk alacaklarını 2019 yılı içerisinde kayıtlarından silmiştir. Yapılan bu işlem takibe dönüşüm oranına puan olarak %1.54 oranında azaltıcı etkisi olmuştur.

	III. Grup	IV. Grup	V. Grup
Önceki Dönem	**Tahsil imkanı sınırlı krediler ve diğer alacaklar**	**Tahsili şüpheli krediler ve diğer alacaklar**	**Zarar niteliğindeki krediler ve diğer alacaklar**
Önceki dönem sonu bakiyesi 31.12.2017	**158,589**	**117,234**	**439,237**
Dönem içinde intikal (+)	322,009	271,152	291,716
Diğer donuk alacak hesaplarından giriş (+)	-	260,125	298,008
Diğer donuk alacak hesaplarına çıkış (-)	259,090	299,043	-
Dönem içinde tahsilat (-)	78,879	38,948	193,128
Kayıttan düşülen (-)	-	-	103,142
Satılan (-)	**-**	**-**	**-**
Kurumsal ve ticari krediler	-	-	-
Bireysel krediler	-	-	-
Kredi kartları	-	-	-
Diğer	-	-	-
Dönem sonu bakiyesi	**142,629**	**310,520**	**732,691**
Özel karşılık (-)	89,643	243,531	508,753
Bilançodaki net bakiyesi	**52,986**	**66,989**	**223,938**

KUVEYT TÜRK KATILIM BANKASI ANONİM ŞİRKETİ
31 ARALIK 2019 TARİHİNDE SONA EREN HESAP DÖNEMİNE AİT KONSOLİDE FİNANSAL TABLOLARA İLİŞKİN AÇIKLAMA VE DİPNOTLAR
(Tutarlar aksi belirtilmedikçe Bin Türk Lirası (TL) olarak ifade edilmiştir.)

1.5.10.3 Yabancı para olarak kullandırılan kredilerden kaynaklanan donuk alacaklara ilişkin bilgiler:

	III. Grup	IV. Grup	V. Grup
Cari Dönem			
Dönem Sonu Bakiyesi	79,247	5,454	127,323
Karşılık Tutarı(-)	75,386	969	46,084
Bilançodaki Net Bakiyesi	**3,861**	**4,485**	**81,239**
Önceki Dönem			
Dönem Sonu Bakiyesi	19,793	-	6,073
Karşılık Tutarı(-)	2,547	-	871
Bilançodaki Net Bakiyesi	**17,246**	**-**	**5,202**

1.5.10.4 Donuk alacakların kullanıcı gruplarına göre brüt ve net tutarlarının gösterimi:

	III. Grup	IV. Grup	V. Grup
	Tahsil İmkanı Sınırlı Krediler	Tahsili Şüpheli Krediler	Zarar Niteliğindeki Krediler
Cari dönem (net)	**40,915**	**89,694**	**421,483**
Gerçek ve tüzel kişilere kullandırılan krediler (brüt)	250,407	318,133	1,541,141
Karşılık tutarı (-)	209,492	228,439	1,119,658
Gerçek ve tüzel kişilere kullandırılan krediler (net)	**40,915**	**89,694**	**421,483**
Bankalar (brüt)	-	-	-
Karşılık tutarı (-)	-	-	-
Bankalar (net)	-	-	-
Diğer kredi ve alacaklar (brüt)	-	-	-
Karşılık tutarı (-)	-	-	-
Diğer kredi ve alacaklar (net)	-	-	-
Önceki dönem (net) 31.12.2018	**52,986**	**66,989**	**223,938**
Gerçek ve tüzel kişilere kullandırılan krediler (brüt)	142,629	310,520	732,691
Karşılık tutarı (-)	89,643	243,531	508,753
Gerçek ve tüzel kişilere kullandırılan krediler (net)	**52,986**	**66,989**	**223,938**
Bankalar (brüt)	-	-	-
Özel karşılık tutarı (-)	-	-	-
Bankalar (net)	-	-	-
Diğer kredi ve alacaklar (brüt)	-	-	-
Özel karşılık tutarı (-)	-	-	-
Diğer kredi ve alacaklar (net)	-	-	-

Ana Ortaklık Banka'nın donuk alacak niteliğindeki krediler için almış olduğu nakit, ipotek, rehin, müşteri çek senedi gibi teminatları bulunmaktadır.

KUVEYT TÜRK KATILIM BANKASI ANONİM ŞİRKETİ
31 ARALIK 2019 TARİHİNDE SONA EREN HESAP DÖNEMİNE AİT KONSOLİDE FİNANSAL TABLOLARA İLİŞKİN AÇIKLAMA VE DİPNOTLAR
(Tutarlar aksi belirtilmedikçe Bin Türk Lirası (TL) olarak ifade edilmiştir.)

1.5.10.5. Finansal araç sınıfları itibarıyla, vadesi geçmiş ancak değer düşüklüğüne uğramamış finansal varlıkların yaşlandırma analizi aşağıdaki gibidir:

Cari dönem	30 günden az	31-60 gün	61-90 gün	91 günden fazla	Toplam
Krediler ve alacaklar					
Kurumsal krediler	4,471,573	540,320	343,866	-	5,355,759
Tüketici kredileri	153,578	127,256	71,308	-	352,142
Kredi kartları	123,659	10,880	5,495	-	140,034
Toplam	**4,748,810**	**678,456**	**420,669**	**-**	**5,847,935**

Önceki dönem	30 günden az	31-60 gün	61-90 Gün	91 günden fazla	Toplam
Krediler ve alacaklar					
Kurumsal krediler	2,835,639	639,881	608,330	-	4,083,850
Tüketici kredileri	16,015	129,499	83,459	-	228,973
Kredi kartları	40,369	14,395	8,877	-	63,641
Toplam	**2,892,023**	**783,775**	**700,666**	**-**	**4,376,464**

1.5.10.6 Donuk alacaklar için hesaplanan kâr payı tahakkukları, reeskontları ve değerleme farkları ile bunların kaşılıklarına ilişkin bilgiler :

Ana Ortaklık Banka	III. Grup Tahsil İmkanı Sınırlı Krediler	IV. Grup Tahsili Şüpheli Krediler	V. Grup Zarar Niteliğindeki Krediler
Cari Dönem (Net)	**7,824**	**8,150**	**43,927**
Kar Payı Tahakkuk ve Reeskontları ile Değerleme Farkları	18,748	25,908	207,675
Karşılık Tutarı (-)	10,924	17,758	163,748

1.5.10.7 Zarar niteliğindeki krediler ve diğer alacaklar için tasfiye politikasının ana hatları:

1 Kasım 2006 tarih 26333 sayılı Resmi Gazete'de yayımlanan "Bankalarca Kredilerin ve Diğer Alacakların Niteliklerinin Belirlenmesi ve Bunlar İçin Ayrılacak Karşılıklara İlişkin Usul ve Esaslar Hakkında Yönetmelik" esaslarına göre tahsilinin mümkün olmadığına kanaat getirilen ve önceki dönemlerde tamamına karşılık ayrılmış olan kredi ve diğer alacaklar, Ana Oraklık Banka üst yönetimince alınan karar doğrultusunda kayıtlardan terkin edilmektedir. Ana Ortaklık Banka'nın 2019 yılı içerisinde kayıtlardan silinen 974,156 TL alacağı bulunmaktadır. (31 Aralık 2018 – 103,142 TL).

1.5.10.8 Aktiften silme politikasına ilişkin açıklamalar:

Grup, kredi alacağını yasal takibe aktarmasını müteakip tamamına karşılık ayırdığı alacağını, hukuki takip sürecinde tahsilinin mümkün olmadığı ve teminatının da mevcut olmadığı takdirde Ana Ortaklık Banka üst yönetimince alınan karar doğrultusunda aktiften silme politikası izlemektedir.

KUVEYT TÜRK KATILIM BANKASI ANONİM ŞİRKETİ
31 ARALIK 2019 TARİHİNDE SONA EREN HESAP DÖNEMİNE AİT KONSOLİDE FİNANSAL TABLOLARA İLİŞKİN AÇIKLAMA VE DİPNOTLAR
(Tutarlar aksi belirtilmedikçe Bin Türk Lirası (TL) olarak ifade edilmiştir.)

1.6 İtfa edilmiş maliyeti ile ölçülen diğer finansal varlıklar:

1.6.1 İtfa Edilmiş Maliyeti ile Ölçülen Diğer Finansal Varlıklara İlişkin Bilgiler

	Cari Dönem	Önceki Dönem
Borçlanma Senetleri	**2,859,381**	**37,156**
Borsada İşlem Görenler	2,859,381	37,156
Borsada İşlem Görmeyenler	-	-
Değer Azalma Karşılığı (-)	**767**	**-**
Toplam	**2,858,614**	**37,156**

1.6.2 İtfa Edilmiş Maliyeti ile Ölçülen Diğer Finansal Varlıkların Yıl İçerisindeki Hareketleri

	Cari Dönem	Önceki Dönem
Dönem Başındaki Değer	**37,156**	**-**
Parasal Varlıklarda Meydana Gelen Kur Farkları	-	-
Yıl İçindeki Alımlar	2,822,225	37,156
Satış ve İtfa Yolu İle Elden Çıkarılanlar	-	-
Değer Azalışı Karşılığı (-)	**767**	**-**
Toplam	**2,858,614**	**37,156**

1.7 İştiraklere ilişkin bilgiler (Net):

1.7.1 Ana Ortaklık Banka, Kredi Garanti Fonu A.Ş.'deki %1.49 oranında sahipliğe denk gelen 7,659 TL (31 Aralık 2018 – 4,897 TL) tutarındaki hisseyi, Islamic International Rating Agency'deki %1.15'a denk gelen 33 TL (31 Aralık 2018 - 714 TL) tutarındaki hisseyi ve Neova Sigorta A,Ş,'deki %6.99 oranında sahipliğe denk gelen 5,936 TL (31 Aralık 2018 – 5,201 TL) tutarındaki hisseyi ve 390 TL (31 Aralık 2018 - 390 TL) tutarında Swift hissesini, ve Borsa İstanbul A.Ş'deki % 0.0035 oranında sahipliğe denk gelen 15 TL (31 Aralık 2018 - 15 TL) tutarındaki hissesini ve VISA INC.'deki 11,254 TL tutarındaki (31 Aralık 2018 – 7,055 TL) hissesini, söz konusu ortaklıklardaki hisse oranları %10`un altında olduğundan ve önemli etkinliğe sahip olunmadığından, gerçeğe uygun değer farkı diğer kapsamlı gelire yansıtılan finansal varlıklar hesabında takip etmektedir.

1.7.2 Konsolide edilmeyen iştiraklere ilişkin bilgiler: Yoktur (31 Aralık 2018 - Yoktur).

1.7.3 Konsolide edilen iştiraklere ilişkin bilgiler: Yoktur (31 Aralık 2018 - Yoktur).

1.8 Bağlı ortaklıklara ilişkin bilgiler (Net):

1.8.1 Ana Ortaklık Banka'nın bünyesinde bulundurduğu mali olmayan bağlı ortaklıklarının sermayesinde ve yönetiminde kontrol gücünü elinde bulundurmasına rağmen, 8 Kasım 2006 tarih ve 26340 sayılı Resmi Gazete'de yayımlanan "Bankaların Konsolide Finansal Tablolarının Düzenlenmesine İlişkin Tebliğ"de belirtilen mali ortaklık tanımına uymadığından dolayı Körfez Tatil Beldesi Turistik Tesisler ve Devremülk İşletmeciliği San. Ve Tic. A.Ş." bağlı ortaklığını konsolide etmemiştir. Banka, bağlı ortaklıklarını konsolide olmayan finansal tablolarda 31 Aralık 2004 tarihine kadar enflasyona göre düzeltilmiş değerlerinden varsa değer düşüş karşılığı ayırarak kayıtlarına yansıtmaktadır.

1.8.2 Bağlı ortaklıklara ilişkin bilgiler:

Unvanı	Adres (Şehir/Ülke)	Banka'nın pay oranı-farklıysa oy ornaı(%)	Banka risk grubu pay oranı (%)
Körfez Tatil Beldesi Turistik Tesisler ve Devremülk İşletmeciliği San.ve Tic. A.Ş. (**)	İstanbul/Türkiye	99.99	99.99
Körfez Gayrimenkul Yatırım Ortaklığı A.Ş.	İstanbul/Türkiye	75.00	83.26
KT Sukuk Varlık Kiralama A.Ş.	İstanbul/Türkiye	100.00	100.00
KT Kira Sertifikaları Varlık Kiralama A.Ş.	İstanbul/Türkiye	100.00	100.00
KT Bank AG (*)	Frankfurt/Almanya	100.00	100.00
Architecht Bilişim Sistemleri ve Pazarlama Tic A.Ş (**)	İstanbul/Türkiye	100.00	100.00
KT Sukuk Company Limited (***)	George Town/Cayman Adaları	100.00	100.00
KT Portföy Yönetimi A.Ş.	İstanbul/Türkiye	100.00	100.00

KUVEYT TÜRK KATILIM BANKASI ANONİM ŞİRKETİ
31 ARALIK 2019 TARİHİNDE SONA EREN HESAP DÖNEMİNE AİT KONSOLİDE FİNANSAL TABLOLARA İLİŞKİN AÇIKLAMA VE DİPNOTLAR
(Tutarlar aksi belirtilmedikçe Bin Türk Lirası (TL) olarak ifade edilmiştir.)

Yukarıda yer alan sıraya göre bağlı ortaklıklara ilişkin bilgiler:

Aktif Toplamı	Özkaynak	Sabit Varlık Toplamı	Kar Payı Gelirleri	Menkul Değer Gelirleri	Cari Dönem Kar/Zararı	Önceki Dönem Kar/Zararı	Gerçeğe Uygun Değer
31,076	30,107	-	-	-	2,711	(4,710)	-
152,842	149,095	1,638	-	-	2,688	(3,094)	-
25,926	638	-	-	-	139	284	-
4,944,185	292	-	-	-	113	72	-
-	-	-	-	-	-	-	-
67,352	36,747	3,633	-	-	13,018	9,886	-
2,141,802	1	-	-	-	-	-	-
14,977	13,518	211	-	-	6,734	431	-

(*) Söz konusu bağlı ortaklığın 31 Aralık 2019 tarihli finansal tabloları bulunduğu ülkedeki yasal mevzuata uygun olarak düzenlenmiştir.
(**) Türk Ticaret Kanunu'na göre düzenlenmiş 31 Aralık 2019 tarihli yasal finansal tablolardaki tutarlardır.
(***) KT Sukuk Company Limited 31 Temmuz 2015 tarihinde Cayman Adaları'nda Banka'nın ikinci sermaye benzeri kredi ihracı için kurulmuştur. TFRS 10'un ilgili maddeleri uyarınca bağlı ortaklık olarak nitelendirilmiştir.

Bağlı ortaklıklara ilişkin hareket tablosu:

	Cari Dönem	Önceki Dönem
Dönem başı değeri	**23,680**	**23,680**
Dönem içi hareketler	-	-
Alışlar	-	-
İştiraklerden transferler (net)	-	-
Bedelsiz edinilen hisse senetleri	-	-
Cari yıl payından alınan kar	-	-
Satışlar	-	-
Yeniden değerleme artışı	-	-
Değer azalma karşılıkları	-	-
Sermaye taahhüt ödemeleri	-	-
Dönem sonu değeri	**23,680**	**23,680**
Sermaye taahhütleri	-	-
Dönem sonu sermaye katılma payı (%)	-	-

Konsolide edilen bağlı ortaklıklara ilişkin sektör bilgileri ve bunlara ilişkin kayıtlı tutarlar:

	Cari Dönem	Önceki Dönem
Bankalar	445,754	445,754
Sigorta Şirketleri	-	-
Faktoring Şirketleri	-	-
Leasing Şirketleri	-	-
Finansman Şirketleri	-	-
Diğer Mali İştirakler	75,419	53,516
Toplam	**521,173**	**499,270**

Borsaya kote olan konsolide edilen bağlı ortaklıklar:

	Cari Dönem	Önceki Dönem
Yurtiçi Borsalara Kote Edilenler	53,418	53,416
Yurtdışı Borsalara Kote Edilenler	-	-
Toplam	**53,418**	**53,416**

1.8.3 Önemli büyüklükteki bağlı ortaklıkların sermaye yeterlilik durumu:

Ana Ortaklık Banka'nın Almanya'da mukim bağlı ortaklığı KT Bank AG'nin 31 Aralık 2019 itibariyle hesaplanan özkaynak tutarı 85,935,747 EUR ve sermaye yeterlilik oranı %25.7'dir.

KUVEYT TÜRK KATILIM BANKASI ANONİM ŞİRKETİ
31 ARALIK 2019 TARİHİNDE SONA EREN HESAP DÖNEMİNE AİT KONSOLİDE FİNANSAL TABLOLARA İLİŞKİN AÇIKLAMA VE DİPNOTLAR
(Tutarlar aksi belirtilmedikçe Bin Türk Lirası (TL) olarak ifade edilmiştir.)

1.9 Birlikte kontrol edilen ortaklıklara (iş ortaklıklarına) ilişkin bilgiler (Net):

	Banka'nın payı	Aktif toplamı	Özkaynak	Sabit varlık toplamı	Cari dönem kar/zararı	Önceki dönem kar/zararı
Katılım Emeklilik ve Hayat A.Ş. (*) (**)	50%	2,613,177	75,341	16,557	27,514	14,497

(*) 31 Aralık 2019 tarihli yasal finansal tablolardaki tutarlardır.
(**) 25 Nisan 2013 tarihinde yönetim kurulu kararı ile Kuveyt Türk Katılım Bankası ve Albaraka Türk Katılım Bankası'nın ana pay sahipliklerinde bir bireysel emeklilik şirketi kurulmasına karar verilmiştir. Banka'nın, Albaraka Türk Katılım Bankası ile eşit pay sahipliği şeklinde kurma kararı aldığı bireysel emeklilik şirketi, 895027 sicil numarası ile 17 Aralık 2013 tarihinde "Katılım Emeklilik ve Hayat Anonim Şirketi" ticaret ünvanı ile İstanbul Ticaret Sicil Müdürlüğü'nde tescil edilmiştir.

1.10 Kiralama işlemlerinden alacaklara ilişkin bilgiler (Net):

1.10.1 Finansal kiralama yöntemiyle kullandırılan fonların kalan vadelerine göre gösterimi:

	Cari Dönem		Önceki Dönem	
	Brüt	Net	Brüt	Net
1 Yıldan Az	1,227,784	886,869	1,674,227	1,307,276
1-4 Yıl Arası	1,572,914	1,445,267	910,320	854,221
4 Yıldan Fazla	384,461	375,384	297,345	289,202
Toplam	**3,185,159**	**2,707,520**	**2,881,892**	**2,450,699**

1.10.2 Finansal kiralamaya yapılan net yatırımlara ilişkin bilgiler:

	Cari Dönem	Önceki Dönem
Brüt Finansal Kiralama Yatırımı	3,185,159	2,881,892
Finansal Kiralamadan Kazanılmamış Finansal Gelirler (-)	(477,639)	(431,193)
İptal Edilen Kiralama Tutarları (-)	-	-
Net Finansal Kiralama Alacağı	**2,707,520**	**2,450,699**

1.10.3 Yapılan finansal kiralama sözleşmeleri ile ilgili genel açıklamalar:

Ana Ortaklık Banka, finansal kiralama sözleşmelerindeki kira taksitlerini ilgili yasal mevzuata uygun olarak belirlemekte, sözleşmenin yapıldığı müşterilerin talepleri üzerine ödeme vadeleri ve tutarları ek mukavelelerle yenilenebilmektedir. Banka, yapılan sözleşmelerde müşteriye kiralama konusu menkulü satın alma opsiyonu tanımaktadır. Yükümlülüklerini yerine getirmeyen müşterilere, Finansal Kiralama Kanunu uyarınca 60 gün içinde borcunu ödenmesi aksi takdirde sözleşmenin feshedileceği yönünde ihtar çekilmekte, bu süre zarfında kira taksitlerinin ödenmemesi halinde, sözleşmenin feshi için gerekli hukuki yollara başvurulmaktadır. Bilançoda donuk alacaklar içerisinde izlenen hareketsiz hale gelmiş olan finansal kiralama alacakları 48,391 TL'dir (31 Aralık 2018 – 9,493 TL).

1.11 Riskten korunma amaçlı türev finansal araçlara ilişkin açıklamalar: Yoktur (31 Aralık 2018 – Yoktur).

KUVEYT TÜRK KATILIM BANKASI ANONİM ŞİRKETİ
31 ARALIK 2019 TARİHİNDE SONA EREN HESAP DÖNEMİNE AİT KONSOLİDE FİNANSAL TABLOLARA İLİŞKİN AÇIKLAMA VE DİPNOTLAR
(Tutarlar aksi belirtilmedikçe Bin Türk Lirası (TL) olarak ifade edilmiştir.)

1.12. Maddi duran varlıklara ilişkin bilgiler:

Cari Dönem	G.Menkul	Finansal Kiralama İle Edinilen MDV	Araçlar	Diğer MDV	Toplam
Önceki Dönem : 31 Aralık 2018					
Maliyet	235,182	7,957	47,229	449,014	739,382
Birikmiş Amortisman (-)	22,323	3,616	1,121	255,135	282,195
Net Defter değeri	212,859	4,341	46,108	193,879	457,187
Cari Dönem : 31 Aralık 2019					-
Dönem Başı Net Defter Değeri	212,859	4,341	46,108	193,879	457,187
İktisap Edilenler	6,696	429,060	9,118	135,469	580,343
Elden Çıkarılanlar(-)	48	15,684	-	1,534	17,266
Satış Amaçlı duran varlıklara transferler(-)	-	-	-	-	-
Satış Amaçlı duran varlıklardan transferler	-	-	-	-	-
Değer Düşüşü (-)	-	-	-	-	-
Amortisman Bedeli (-)	7,677	98,347	10,002	70,137	186,163
Y.dışı İşt Kayn.Net Kur Farkları (-)	-	-	-	-	-
Değer Düşüş Karşılığının Ters Çevrilmesi	-	-	-	-	-
Dönem Sonu Maliyet	241,830	421,333	56,347	582,949	1,302,459
Dönem Sonu Birikmiş Amortisman (-)	30,000	101,963	11,123	325,272	468,358
Kapanış Net Defter Değeri	**211,830**	**319,370**	**45,224**	**257,677**	**834,101**

Önceki Dönem	G.Menkul	Finansal Kiralama İle Edinilen MDV	Araçlar	Diğer MDV	Toplam
Önceki Dönem : 31 Aralık 2017					
Maliyet	234,653	7,957	1,819	390,255	634,684
Birikmiş Amortisman (-)	32,575	2,812	788	182,460	218,635
Net Defter değeri	202,078	5,145	1,031	207,795	416,049
Cari Dönem : 31 Aralık 2018					
Dönem Başı Net Defter Değeri	202,078	5,145	1,031	207,795	416,049
İktisap Edilenler	529	-	45,410	19,797	65,736
Elden Çıkarılanlar(-)	-	-	-	-	-
Satış Amaçlı duran varlıklara transferler(-)	-	-	-	1,208	1,208
Satış Amaçlı duran varlıklardan transferler	-	-	-	40,170	40,170
Değer Düşüşü (-)	-	-	-	-	-
Amortisman Bedeli (-)	(10,252)	804	333	72,675	63,560
Y.dışı İşt Kayn.Net Kur Farkları (-)	-	-	-	-	-
Değer Düşüş Karşılığının Ters Çevrilmesi	-	-	-	-	-
Dönem Sonu Maliyet	235,182	7,957	47,229	449,014	739,382
Dönem Sonu Birikmiş Amortisman (-)	22,323	3,616	1,121	255,135	282,195
Kapanış Net Defter Değeri	**212,859**	**4,341**	**46,108**	**193,879**	**457,187**

1.13. Maddi olmayan duran varlıklara ilişkin açıklamalar:

1.13.1. Dönem başı ve dönem sonundaki brüt defter değeri ile birikmiş amortisman tutarları :

	Cari Dönem	Önceki Dönem
Brüt Defter Değeri	370,328	342,421
Birikmiş Amortisman	(171,568)	(141,656)
Toplam (net)	**198,760**	**200,765**

KUVEYT TÜRK KATILIM BANKASI ANONİM ŞİRKETİ
31 ARALIK 2019 TARİHİNDE SONA EREN HESAP DÖNEMİNE AİT KONSOLİDE FİNANSAL TABLOLARA İLİŞKİN AÇIKLAMA VE DİPNOTLAR
(Tutarlar aksi belirtilmedikçe Bin Türk Lirası (TL) olarak ifade edilmiştir.)

1.13.2. Dönem başı ve dönem sonu arasındaki hareket tablosu :

	Cari dönem	Önceki dönem
Açılış Bakiyesi	200,765	168,965
İktisap Edilenler	105,731	118,036
Elden Çıkarılanlar (-), Net	59,679	22,648
Amortisman Bedeli (-)	48,057	63,588
Kapanış Net Defter Değeri	**198,760**	**200,765**

Maddi olmayan duran varlıklar bilgiyasar yazılımları, bankacılık sistemleri için alınan program lisanslarını içermektedir.

1.14. Yatırım amaçlı gayrimenkullere ilişkin açıklamalar:

	Cari dönem	Önceki dönem
Açılış Bakiyesi	29,671	25,419
İktisap Edilenler	9,277	4,410
Elden Çıkarılanlar (-), Net	-	-
Amortisman Bedeli (-)	1,302	158
Kapanış Net Defter Değeri	**37,646**	**29,671**

1.15 Ertelenmiş vergi varlığına ilişkin bilgiler:

İlgili düzenlemeler kapsamında 31 Aralık 2019 tarihi itibarıyla ertelenmiş vergi bilançoda 401,782 TL olarak netleştirilmiştir. Ertelenmiş vergi varlığı 443,645 TL (31 Aralık 2018 – 396,139 TL), ertelenmiş vergi borcu ise 41,863 TL (31 Aralık 2018 – 15,456 TL) hesaplanmıştır.

	Cari Dönem	Önceki Dönem
Çalışan hakları yükümlülüğü	41,047	31,297
Kıdem tazminatı yükümlülüğü	23,220	17,412
Ertelenmiş gelirler	56,469	55,507
Bağlı ortaklık sabit kıymet ve elden çıkarılacak kıymetler değer düşüklüğü	2,523	30,080
Türev finansal araçlar reeskontları (net)	52,909	2,395
TFRS 9 karşılıkları	214,057	192,935
Kıymetli maden değerleme farkı	1,454	2,031
Devreden Mali Zarar	43,503	34,043
Diğer	8,463	30,439
Ertelenmiş Vergi Varlığı	**443,645**	**396,139**
Maddi duran varlıkların kayıtlı değeri ile vergi değer arasındaki fark	(9,665)	(7,293)
Gerçeğe uygun değer farkı diğer kapsamlı gelire yansıtılan finansal varlıklara ilişkin değerleme farkı	(28,833)	(3,691)
Diğer	(3,365)	(4,472)
Ertelenmiş Vergi Borcu	**(41,863)**	**(15,456)**
Ertelenmiş Vergi Varlığı (Net)	**401,782**	**380,683**

KUVEYT TÜRK KATILIM BANKASI ANONİM ŞİRKETİ
31 ARALIK 2019 TARİHİNDE SONA EREN HESAP DÖNEMİNE AİT KONSOLİDE FİNANSAL TABLOLARA İLİŞKİN AÇIKLAMA VE DİPNOTLAR
(Tutarlar aksi belirtilmedikçe Bin Türk Lirası (TL) olarak ifade edilmiştir.)

Ertelenmiş vergi varlığı hareket tablosu:

	Cari Dönem	Önceki Dönem
1 Ocak itibarıyla	380,683	138,710
Ertelenmiş vergi (gideri)/geliri	100,846	210,534
Özkaynak altında muhasebeleşen ertelenmiş vergi	(79,747)	40,426
TFRS 9 açılış etkisi	-	(8,987)
Ertelenmiş vergi varlığı	**401,782**	**380,683**

1.16. Satış amaçlı elde tutulan ve durdurulan faaliyetlere ilişkin duran varlıklar hakkında açıklamalar:

	Cari dönem	Önceki dönem
Açılış Bakiyesi	270,382	117,006
İktisap Edilenler	270,818	203,974
Maddi Duran Varlıklardan Transferler	-	1,208
Elden Çıkarılanlar (-), Net	65,597	11,636
Maddi Duran Varlıklara Transfer	-	40,170
Amortisman Bedeli (-)	2,277	-
Değer Düşüş Karşılığı (-)	-	-
Kapanış Net Defter Değeri	**473,326**	**270,382**

1.17 Diğer aktiflere ilişkin bilgiler:

Bilanço tarihi itibarıyla, Grup'un diğer aktifler toplamı 1,698,669 TL (31 Aralık 2018 – 2,890,428 TL) olup, bilanço dışı taahhütler hariç bilanço toplamının %10'unu aşmamaktadır.

KUVEYT TÜRK KATILIM BANKASI ANONİM ŞİRKETİ
31 ARALIK 2019 TARİHİNDE SONA EREN HESAP DÖNEMİNE AİT KONSOLİDE FİNANSAL TABLOLARA İLİŞKİN AÇIKLAMA VE DİPNOTLAR
(Tutarlar aksi belirtilmedikçe Bin Türk Lirası (TL) olarak ifade edilmiştir.)

BEŞİNCİ BÖLÜM

2. Konsolide Bilançonun Pasif Hesaplarına İlişkin Açıklama ve Dipnotlar

2.1 Toplanan fonlara ilişkin bilgiler:

2.1.1 Toplanan fonların vade yapısına ilişkin bilgiler:

Cari dönem	Vadesiz	1 aya kadar	3 aya kadar	6 aya kadar	9 aya kadar	1 yıla kadar	1 yıl ve üstü	Birikimli katılma hesabı	Toplam
I. Özel cari hesabı gerçek kişi ticari olmayan-TP	**7,951,114**	**-**	**-**	**-**	**-**	**-**	**-**	**-**	**7,951,114**
II. Katılma hesapları gerçek kişi ticari olmaya-TP	**-**	**7,232,001**	**11,223,102**	**725,113**	**-**	**610,209**	**911,230**	**22,190**	**20,723,845**
III. Özel cari hesap diğer-TP	**4,391,455**	**-**	**-**	**-**	**-**	**-**	**-**	**-**	**4,391,455**
Resmi kuruluşlar	200,309	-	-	-	-	-	-	-	200,309
Ticari kuruluşlar	4,147,380	-	-	-	-	-	-	-	4,147,380
Diğer kuruluşlar	32,529	-	-	-	-	-	-	-	32,529
Ticari ve diğer kuruluşlar	-	-	-	-	-	-	-	-	-
Bankalar ve katılım bankaları	**11,237**	**-**	**-**	**-**	**-**	**-**	**-**	**-**	**11,237**
T,C, Merkez Bankası	-	-	-	-	-	-	-	-	-
Yurt içi bankalar	-	-	-	-	-	-	-	-	-
Yurt dışı bankalar	10,913	-	-	-	-	-	-	-	10,913
Katılım bankaları	324	-	-	-	-	-	-	-	324
Diğer	-	-	-	-	-	-	-	-	-
IV. Katılma hesapları-TP	**-**	**592,927**	**1,309,698**	**103,271**	**-**	**268,254**	**60,845**	**-**	**2,334,995**
Resmi kuruluşlar	-	373	68	611	-	3,046	-	-	4,098
Ticari kuruluşlar	-	546,923	1,208,358	79,737	-	257,856	59,133	-	2,152,007
Diğer kuruluşlar	-	44,940	100,133	22,873	-	7,312	457	-	175,715
Ticari ve diğer kuruluşlar	-	691	1,121	50	-	40	1,255	-	3,157
Bankalar ve katılım bankaları	-	-	18	-	-	-	-	-	18
V.Özel cari hesabı gerçek kişi ticari olmayan-YP	**12,896,518**	**-**	**-**	**-**	**-**	**-**	**-**	**-**	**12,896,518**
VI. Katılma hesabı gerçek kişi ticari olmayan-YP	**-**	**5,792,299**	**9,758,724**	**1,405,912**	**-**	**1,516,213**	**1,822,399**	**1,803**	**20,297,350**
VII. Özel cari hesaplar diğer-YP	**6,033,944**	**-**	**-**	**-**	**-**	**-**	**-**	**-**	**6,033,944**
Yurt içinde yer. Tüzel	4,549,440	-	-	-	-	-	-	-	4,549,440
Yurt dışında yer. Tüzel	1,216,989	-	-	-	-	-	-	-	1,216,989
Bankalar ve katılım bankaları	**267,515**	**-**	**-**	**-**	**-**	**-**	**-**	**-**	**267,515**
T.C. Merkez Bankası	-	-	-	-	-	-	-	-	-
Yurt içi bankalar	-	-	-	-	-	-	-	-	-
Yurt dışı bankalar	267,170	-	-	-	-	-	-	-	267,170
Katılım bankaları	345	-	-	-	-	-	-	-	345
Diğer	-	-	-	-	-	-	-	-	-
VIII. Katılma hesapları diğer-YP	**-**	**593,559**	**2,356,951**	**115,375**	**-**	**114,694**	**66,878**	**-**	**3,247,457**
Resmi kuruluşlar	-	10	-	-	-	-	-	-	10
Ticari kuruluşlar	-	520,552	2,112,990	53,458	-	45,383	50,331	-	2,782,714
Diğer kuruluşlar	-	41,158	152,018	61,908	-	68,914	**16,461**	-	340,459
Ticari ve diğer kuruluşlar	-	31,831	84,336	9	-	397	-	-	116,573
Bankalar ve katılım bankaları	-	8	7,607	-	-	-	86	-	7,701
IX. Kıymetli maden DH	**5,757,301**	**2,444,094**	**1,846,409**	**207,182**	**-**	**113,344**	**4,703**	**61**	**10,373,094**
X. Katılma hesapları özel fon havuzları TP	-	-	-	-	-	-	-	-	-
Yurt içinde yer. K	-	-	-	-	-	-	-	-	-
Yurt dışında yer.K	-	-	-	-	-	-	-	-	-
XI. Katılma hesapları özel fon havuzları-YP	-	-	-	-	-	-	-	-	-
Yurt içinde yer. K	-	-	-	-	-	-	-	-	-
Yurt dışında yer.K	-	-	-	-	-	-	-	-	-
Toplam	**37,030,332**	**16,654,880**	**26,494,884**	**2,556,853**	**-**	**2,622,714**	**2,866,055**	**24,054**	**88,249,772**

Grup'un 7 gün ihbarlı hesabı bulunmamaktadır.

KUVEYT TÜRK KATILIM BANKASI ANONİM ŞİRKETİ
31 ARALIK 2019 TARİHİNDE SONA EREN HESAP DÖNEMİNE AİT KONSOLİDE FİNANSAL TABLOLARA İLİŞKİN AÇIKLAMA VE DİPNOTLAR
(Tutarlar aksi belirtilmedikçe Bin Türk Lirası (TL) olarak ifade edilmiştir.)

Önceki Dönem	Vadesiz	1 aya kadar	3 aya kadar	6 aya kadar	9 aya kadar	1 yıla kadar	1 yıl ve üstü	Birikimli katılma hesabı	Toplam
I. Özel cari hesabı gerçek kişi ticari olmayan-TP	**4,753,832**	**-**	**-**	**-**	**-**	**-**	**-**	**-**	**4,753,832**
II. Katılma hesapları gerçek kişi ticari olmaya-TP	**-**	**4,802,842**	**7,316,485**	**424,115**	**-**	**229,178**	**266,378**	**17,002**	**13,056,000**
III. Özel cari hesap diğer-TP	**3,088,382**	**-**	**-**	**-**	**-**	**-**	**-**	**-**	**3,088,382**
Resmi kuruluşlar	186,809	-	-	-	-	-	-	-	186,809
Ticari kuruluşlar	2,847,456	-	-	-	-	-	-	-	2,847,456
Diğer kuruluşlar	46,276	-	-	-	-	-	-	-	46,276
Ticari ve diğer kuruluşlar	-	-	-	-	-	-	-	-	-
Bankalar ve katılım bankaları	**7,841**	**-**	**-**	**-**	**-**	**-**	**-**	**-**	**7,841**
T,C, Merkez Bankası	-	-	-	-	-	-	-	-	-
Yurt içi bankalar	-	-	-	-	-	-	-	-	-
Yurt dışı bankalar	7,708	-	-	-	-	-	-	-	7,708
Katılım bankaları	133	-	-	-	-	-	-	-	133
Diğer	-	-	-	-	-	-	-	-	-
IV. Katılma hesapları-TP	**-**	**423,645**	**761,309**	**112,589**	**-**	**246,581**	**74,182**	**-**	**1,618,306**
Resmi kuruluşlar	-	146	2,285	-	-	1,388	-	-	3,819
Ticari kuruluşlar	-	380,225	698,953	102,196	-	233,421	72,119	-	1,486,914
Diğer kuruluşlar	-	43,258	60,055	10,342	-	11,763	1,859	-	127,277
Ticari ve diğer kuruluşlar	-	16	-	51	-	8	204	-	279
Bankalar ve katılım bankaları	-	-	16	-	-	1	-	-	17
V.Özel cari hesabı gerçek kişi ticari olmayan-YP	**8,316,910**	**-**	**-**	**-**	**-**	**-**	**-**	**-**	**8,316,910**
VI. Katılma hesabı gerçek kişi ticari olmayan-YP	**-**	**3,932,410**	**6,126,127**	**1,066,450**	**-**	**699,639**	**467,103**	**993**	**12,292,722**
VII. Özel cari hesaplar diğer-YP	**3,986,544**	**-**	**-**	**-**	**-**	**-**	**-**	**-**	**3,986,544**
Yurt içinde yer. Tüzel	3,254,669	-	-	-	-	-	-	-	3,254,669
Yurt dışında yer. Tüzel	635,513	-	-	-	-	-	-	-	635,513
Bankalar ve katılım bankaları	**96,362**	**-**	**-**	**-**	**-**	**-**	**-**	**-**	**96,362**
T.C. Merkez Bankası	-	-	-	-	-	-	-	-	-
Yurt içi bankalar	-	-	-	-	-	-	-	-	-
Yurt dışı bankalar	96,257	-	-	-	-	-	-	-	96,257
Katılım bankaları	105	-	-	-	-	-	-	-	105
Diğer	-	-	-	-	-	-	-	-	-
VIII. Katılma hesapları diğer-YP	**-**	**443,390**	**2,185,823**	**237,578**	**-**	**86,543**	**73,106**	**363**	**3,026,803**
Resmi kuruluşlar	-	39	3	-	-	-	-	-	42
Ticari kuruluşlar	-	409,203	2,018,221	232,632	-	86,417	73,020	**363**	2,819,856
Diğer kuruluşlar	-	16,693	68,699	106	-	103	-	-	85,601
Ticari ve diğer kuruluşlar	-	17,448	71,143	4,840	-	23	-	-	93,454
Bankalar ve katılım bankaları	-	7	27,757	-	-	-	86	-	27,850
IX. Kıymetli maden DH	**2,588,233**	**1,020,239**	**1,205,711**	**212,397**	**-**	**61,746**	**2,174**	**19**	**5,090,519**
X. Katılma hesapları özel fon havuzları TP	-	-	-	-	-	-	-	-	-
Yurt içinde yer. K	-	-	-	-	-	-	-	-	-
Yurt dışında yer.K	-	-	-	-	-	-	-	-	-
XI. Katılma hesapları özel fon havuzları-YP	**-**	**-**	**-**	**-**	**-**	**-**	**-**	**-**	**-**
Yurt içinde yer. K	-	-	-	-	-	-	-	-	-
Yurt dışında yer.K	-	-	-	-	-	-	-	-	-
Toplam	**22,733,901**	**10,622,526**	**17,595,455**	**2,053,129**	**-**	**1,323,687**	**882,943**	**18,377**	**55,230,018**

Grup'un 7 gün ihbarlı hesabı bulunmamaktadır.

KUVEYT TÜRK KATILIM BANKASI ANONİM ŞİRKETİ
31 ARALIK 2019 TARİHİNDE SONA EREN HESAP DÖNEMİNE AİT KONSOLİDE FİNANSAL TABLOLARA İLİŞKİN AÇIKLAMA VE DİPNOTLAR
(Tutarlar aksi belirtilmedikçe Bin Türk Lirası (TL) olarak ifade edilmiştir.)

2.1.2 Tasarruf mevduatına / Tasarruf Mevduatı Sigorta Fonu kapsamında bulunan özel cari ve katılma hesaplarına ilişkin bilgiler:

2.1.2.1 Tasarruf Mevduatı Sigorta Fonu kapsamında bulunan ve güvence limitini aşan gerçek kişilerin ticari işlemlere konu olmayan özel cari ve katılma hesaplarına ilişkin bilgiler:

	Tasarruf mevduat sigorta fonu kapsamında bulunan		Güvence limitini aşan	
	Cari Dönem	Önceki Dönem	Cari Dönem	Önceki Dönem
Gerçek kişilerin ticari işlemlere konu olmayan özel cari ve katılma hesapları				
Türk parası cinsinden hesaplar	17,752,145	10,848,810	10,782,495	6,836,543
Yabancı para cinsinden hesaplar	16,294,727	8,572,475	24,484,448	15,911,931
Yurt dışı şubelerde bulunan yabancı Mercilerin sigortasına tabi hesaplar	-	-	-	-
Kıyı bnk. Blg. şubelerde bulunan yabancı merci, sigorta tabi hesap	-	-	-	-

Katılım Bankalarında (yurt dışı şubelerinde açılanlar hariç), gerçek kişiler adına Türk Lirası veya döviz üzerinden açılan özel cari hesaplarda ve katılma hesaplarında toplanan fonlar, bir kişiye ait hesapların anapara ve kar payları toplamının 150 bin TL'yi geçmemesi şartıyla, 1 Kasım 2005 tarih ve 25983 mükerrer sayılı resmi gazetede yayımlanan 5411 sayılı Bankacılık Kanunu kapsamında Tasarruf Mevduat Sigorta Fonu güvencesi altındadır.

2.1.2.2 Merkezi yurt dışında bulunan bankanın Türkiye'deki şubesinde bulunan gerçek kişilerin ticari işlemlere konu olmayan özel cari hesapları, merkezin bulunduğu ülkede sigorta kapsamında ise bu durum açıklanması:

Ana Ortaklık Banka'nın merkezi Türkiye'dedir.

2.1.2.3 Tasarruf Mevduatı Sigorta fonu kapsamında bulunmayan gerçek kişilerin özel cari ve katılma hesapları:

Ana Ortaklık Banka'nın hakim ortakları ile yönetim kurulu üyeleri, genel müdür ve genel müdür yardımcıları ile bunların birinci dereceden yakınlarının katılım fonları dışında Tasarruf Mevduatı Sigorta Fonu kapsamında bulunmayan gerçek kişilere ait özel cari ve katılma hesabı bulunmamaktadır.

	Cari Dönem	Önceki Dönem
Yurt dışı şubelerde bulunan katılım fonu ile diğer hesaplar	-	-
Hakim ortaklar ile bunların ana, baba, eş ve velayet altındaki çocuklarına ait katılım fonu ile diğer hesaplar	-	-
Yönetim veya müdürler kurulu başkan ve üyeler, genel müdür ve yardımcıları ile bunların ana, baba, eş ve velayet altındaki çocuklarına ait katılım fonu ile diğer hesaplar	9,044	5,677
26 Eylül 2004 tarihli ve 5237 sayılı TCK'nın 282 nci maddesindeki suçtan kaynaklanan mal varlığı değerleri kapsamına giren katılım fonu ile diğer hesaplar	-	-
Türkiye'de münhasıran kıyı bankacılığı faaliyeti göstermek üzere kurulan katılım bankalarında bulunan katılım fonları	-	-

KUVEYT TÜRK KATILIM BANKASI ANONİM ŞİRKETİ
31 ARALIK 2019 TARİHİNDE SONA EREN HESAP DÖNEMİNE AİT KONSOLİDE FİNANSAL TABLOLARA İLİŞKİN AÇIKLAMA VE DİPNOTLAR
(Tutarlar aksi belirtilmedikçe Bin Türk Lirası (TL) olarak ifade edilmiştir.)

2.2 Alım satım amaçlı türev finansal borçlara ilişkin bilgiler:

Alım satım amaçlı türev finansal borçlara ilişkin negatif farklar tablosu:

	Cari Dönem		Önceki Dönem	
	TP	**YP**	**TP**	**YP**
Vadeli İşlemler	13,191	974	20,764	1,362
Swap İşlemleri	116,499	163,745	281	41,404
Futures İşlemleri	-	-	-	-
Opsiyonlar	-	-	-	-
Diğer	-	-	-	-
Toplam	**129,690**	**164,719**	**21,045**	**42,766**

2.3 Alınan kredilere ilişkin bilgiler:

2.3.1 Bankalar ve diğer mali kuruluşlara ilişkin bilgiler:

	Cari Dönem		Önceki Dönem	
	TP	**YP**	**TP**	**YP**
T.C. Merkez Bankası Kredileri	-	-	-	-
Yurtiçi Banka ve Kuruluşlardan	160,847	172,998	93,394	315,352
Yurtdışı Banka, Kuruluş ve Fonlardan	-	113,380	-	1,586,550
Toplam	**160,847**	**286,378**	**93,394**	**1,901,902**

2.3.2 Alınan kredilerin kalan vade ayrımına göre gösterilmesi:

	Cari Dönem		Önceki Dönem	
	TP	**YP**	**TP**	**YP**
Kısa Vadeli	160,847	286,378	93,394	1,753,713
Orta ve Uzun Vadeli	-	-	-	148,189
Toplam	**160,847**	**286,378**	**93,394**	**1,901,902**

2.3.4 Ana Ortaklık Banka'nın yükümlülüklerinin yoğunlaştığı alanlara ilişkin açıklamalar:

Ana Ortaklık Banka'nın cari ve katılma hesaplarında herhangi bir risk yoğunlaşması bulunmamaktadır.

KUVEYT TÜRK KATILIM BANKASI ANONİM ŞİRKETİ
31 ARALIK 2019 TARİHİNDE SONA EREN HESAP DÖNEMİNE AİT KONSOLİDE FİNANSAL TABLOLARA İLİŞKİN AÇIKLAMA VE DİPNOTLAR
(Tutarlar aksi belirtilmedikçe Bin Türk Lirası (TL) olarak ifade edilmiştir.)

2.4. İhraç edilen menkul kıymetlere ilişkin bilgiler:

Grup'un aşağıda detaylarına yer verilen ihraç edilmiş sukukları bulunmaktadır. İhraç edilen menkul kıymetlerin getiri oranları Türk Lirası için ortalama %11, ABD doları için ortalama %5 ve Malezya Ringgiti için ise ortalama %6'dır. Türk Lirası cinsinden ihraç edilen sukukların vadesi Ocak 2020-Şubat 2020 aralığında; ABD doları cinsinden ihraç edilen sukuk vadesi Kasım 2021 ve Malezya Ringgiti cinsinden ihraç edilen sukukların vadesi Mart 2020 – Temmuz 2020 aralığındadır.

Cari Dönem	TP		YP	
	Kısa vadeli	Orta uzun vadeli	Kısa vadeli	Orta uzun vadeli
Nominal	750,000	-	-	4,046,277
Kalan gelir dağıtımı	17,808	-	-	894,662
Defter Değeri	735,743	-	-	3,906,422

Önceki Dönem	TP		YP	
	Kısa vadeli	Orta uzun vadeli	Kısa vadeli	Orta uzun vadeli
Nominal	1,229,428	345,000	-	6,115,734
Kalan gelir dağıtımı	100,514	-	-	574,318
Defter Değeri	1,287,131	347,803	-	6,157,936

2.5. Diğer yabancı kaynaklara ve muhtelif borçlara ilişkin bilgiler:

31 Aralık 2019 itibarıyla diğer yabancı kaynaklar kalemi 869,323 TL (31 Aralık 2018 – 1,075,824 TL), muhtelif borçlar kalemi 388,179 TL'dir (31 Aralık 2018 – 261,894 TL). Bu kalemler, bilançonun "Diğer Yükümlülükler" içinde olup, toplamının %10'unu aşmamaktadır.

2.6 Kiralama işlemlerinden yükümlülüklere ilişkin bilgiler (net):

	Cari Dönem		**Önceki Dönem**	
	Brüt	**Net**	**Brüt**	**Net**
1 Yıldan Az	124,506	87,233	-	-
1-4 Yıl Arası	294,798	166,124	-	-
4 Yıldan Fazla	139,376	97,598	-	-
Toplam	**558,680**	**350,955**	**-**	**-**

Katılım Bankası 1 Ocak 2019 tarihindeki alternatif borçlanma kar payı oranı olarak FTF (Fon Transfer Fiyatlaması) oranlarını kullanmıştır. İlgili oranlar 1 Ocak 2019 tarihinden sonraki dönemlerde 2 haftalık periyotlarda gözden geçirilerek güncellenmektedir. Katılım Bankası ödemelerindeki değişiklik, değişken kar payı oranlarından kaynaklanmadığı sürece değiştirilmemiş bir ıskonto oranı kullanır. Kira ödemelerindeki değişikliğin, değişken kar payı oranlarından kaynaklanması durumunda (LIBOR, EURIBOR) kiracı, kar payı oranındaki değişiklikleri yansıtan revize edilmiş bir iskonto oranı kullanılır.

2.6.1. Sözleşme değişikliklerine ve bu değişikliklerin Grup'a getirdiği yeni yükümlülüklere ilişkin açıklamalar:
Yoktur (31 Aralık 2018 – Yoktur).

2.6.1.1. Finansal Kiralama İşlemlerinden Doğan Yükümlülüklere ilişkin açıklamalar

Yoktur (31 Aralık 2018 – Yoktur).

2.6.1.2. Faaliyet kiralamasına ilişkin açıklamalar:

Kiraya veren tarafın söz konusu varlığın bütün risk ve faydalarını elinde bulundurduğu finansal kiralama işlemleri faaliyet kiralaması olarak sınıflandırılır. Bu tür işlemler, önceden bildirilerek iptal edilebilecek, şubelere ait kira sözleşmelerini içerir.

Faaliyet kiralaması ile ilgili sözleşme değişikliklerinin Grup'a getirdiği önemli yükümlülükler bulunmamaktadır.

Grup faaliyet kiralaması anlaşmalarına istinaden yaptığı kira ödemelerini kira süresi boyunca, eşit tutarlarda gider kaydetmektedir.

KUVEYT TÜRK KATILIM BANKASI ANONİM ŞİRKETİ
31 ARALIK 2019 TARİHİNDE SONA EREN HESAP DÖNEMİNE AİT KONSOLİDE FİNANSAL TABLOLARA İLİŞKİN AÇIKLAMA VE DİPNOTLAR
(Tutarlar aksi belirtilmedikçe Bin Türk Lirası (TL) olarak ifade edilmiştir.)

2.7 Riskten korunma amaçlı türev finansal borçlara ilişkin bilgiler:

	Cari Dönem		Önceki Dönem	
	TP	YP	TP	YP
Gerçeğe Uygun Değer Riskinden Korunma Amaçlı	-	-	-	-
Nakit Akış Riskinden Korunma Amaçlı	-	129,728	-	106,352
Yurt Dışındaki Net Yatırım Riskinden Korunma Amaçlı	-	-	-	-
Toplam	**-**	**129,728**	**-**	**106,352**

2.8 Karşılıklara ilişkin açıklamalar:

2.8.1 Dövize endeksli krediler kur farkı karşılıkları ile ilgili açıklamalar: 31 Aralık 2019 tarihi itibarıyla krediler için 5 TL (31 Aralık 2018 – 4,654 TL) ve finansal kiralama alacakları için 192 TL (31 Aralık 2018 – 1,266 TL) tutarındaki dövize endeksli krediler kur değer azalışları krediler ve finansal kiralama alacakları hesaplarından netleştirilmiştir.

2.8.2 Diğer karşılıklara ilişkin bilgiler:

	Cari Dönem	Önceki Dönem
Tazmin Edilmemiş ve Nakde Dönüşmemiş Gayri Nakdi Krediler Özel Karşılıkları	422,274	240,372
Gayri Nakdi Krediler Genel Karşılıkları	127,145	145,911
Katılma Hesaplarına Dağıtılacak Karlardan Ayrılan Karşılık	150,934	129,152
Kredi Kartlarına İlişkin Promosyon Uygulamaları	2,332	1,778
Diğer (*)	93,749	54,231
Toplam	**796,434**	**571,444**

(*) Diğer kalemi başlıca cari dönemde 27,573 TL (31 Aralık 2018 – 13,780 TL) dava karşılığı, 6,500 TL (31 Aralık 2018 – 6,500 TL) gider karşılığı, 59,676 TL (31 Aralık 2018 – 33,951 TL) diğer karşılığına ilişkin tutardır.

2.8.3 Çalışan hakları karşılığına ilişkin bilgiler:

Bilançodaki çalışan hakları karşılığı, 116,242 TL (31 Aralık 2018 - 86,818 TL) kıdem tazminatı yükümlülüklerini, 712 TL (31 Aralık 2018 – 585 TL) hesaplanan izin ücretlerini, 109,912 TL (31 Aralık 2018 – 86,617 TL) performans primi karşılığını ve 63,437 TL (31 Aralık 2018 - 44,014 TL) emeklilik ikramiye ödeme karşılığını, 12,321 TL (31 Aralık 2018 - 10,869 TL) komite ücretleri karşılığını ve 196 TL (31 Aralık 2018 – 175 TL) ise diğer ücretler karşılığını içermektedir.

Türk İş Kanunu'na göre, Ana Ortaklık Banka bir senesini doldurmuş olan ve zorunlu sebeplerden dolayı ilişkisi kesilen, emekli olan, emeklilik hakkı kazanan, askere çağrılan veya vefat eden personeli için kıdem tazminatı ödemekle mükelleftir.

Ödenecek tazminat her hizmet yılı için bir aylık maaş kadardır ve bu tutar 6,379.86 TL (tam TL tutardır) (31 Aralık 2018 – 5,434.42 TL (tam TL tutardır)) ile sınırlandırılmıştır. Kıdem tazminatı yükümlülüğü yasal olarak herhangi bir fonlamaya tabi değildir ve herhangi bir fonlama şartı bulunmamaktadır.

Kıdem tazminatı karşılığı çalışanların emekliliği halinde Grup'un ödemesi gerekecek muhtemel yükümlülüğün bugünkü değeri hesaplanarak ayrılmaktadır. "TMS 19" işletmenin yükümlülüklerinin hesaplanabilmesi için aktüeryal değerleme yöntemlerinin kullanımını gerekli kılmaktadır. Bu bağlamda, toplam yükümlülüklerin hesaplanmasında aşağıdaki aktüeryel varsayımlar kullanılmıştır.

	Cari Dönem	Önceki Dönem
İskonto oranı (%)	12.10	16.30
Enflasyon oranı (%)	8.00	12.00
Maaş artış oranı (%)	25.00	13.00

KUVEYT TÜRK KATILIM BANKASI ANONİM ŞİRKETİ
31 ARALIK 2019 TARİHİNDE SONA EREN HESAP DÖNEMİNE AİT KONSOLİDE FİNANSAL TABLOLARA İLİŞKİN AÇIKLAMA VE DİPNOTLAR
(Tutarlar aksi belirtilmedikçe Bin Türk Lirası (TL) olarak ifade edilmiştir.)

Kıdem tazminatı yükümlülüğünün hareket tablosu aşağıdaki gibidir:

	Cari Dönem	Önceki Dönem
Önceki dönem sonu bakiyesi	86,818	84,286
Yıl içinde ayrılan karşılık	30,957	23,455
Yıl içinde ödenen	(7,319)	(7,272)
Aktüeryal kayıp	5,786	(13,651)
Dönem sonu bakiyesi	**116,242**	**86,818**

2.9 Vergi borcuna ilişkin açıklamalar:

2.9.1 Cari vergi borcuna ilişkin açıklamalar:

2.9.1.1 Vergi karşılığına ilişkin bilgiler: 226,221 TL (31 Aralık 2018 – 177,652 TL)

2.9.1.2 Ödenecek vergilere ilişkin bilgiler:

	Cari Dönem	Önceki Dönem
Menkul Sermaye İradı Vergisi	39,489	21,252
Gayrimenkul Sermaye İradı Vergisi	1,796	1,569
BSMV	29,327	32,461
Kambiyo Muameleleri Vergisi	4,532	-
Ödenecek Katma Değer Vergisi	2,663	1,904
Ücretlerden Kesilen Gelir Vergisi	12,624	9,675
Diğer	4,059	1,131
Toplam	**94,490**	**67,992**

2.9.1.3 Primlere ilişkin bilgiler (*):

	Cari Dönem	Önceki Dönem
Sosyal Güvenlik Primleri-Personel	7,430	5,640
Sosyal Güvenlik Primleri-İşveren	8,000	6,075
İşsizlik Sigortası-Personel	532	404
İşsizlik Sigortası–İşveren	1,263	952
Diğer	-	-
Toplam	**17,225**	**13,071**

(*) Bilançoda Diğer Yükümlülükler/Muhtelif Borçlar içerisinde yer almaktadır.

2.9.1.4 Ertelenmiş vergi borcuna ilişkin açıklama:

Yoktur (31 Aralık 2018 - yoktur).

2.10 Satış amaçlı elde tutulan ve durdurulan faaliyetlere ilişkin duran varlık borçları hakkında bilgiler:

Yoktur (31 Aralık 2018 - Yoktur).

2.11 Sermaye benzeri kredilere ilişkin bilgiler :

	Cari dönem		Cari dönem	
	TP	YP	TP	YP
Yurt İçi Bankalardan	-	-	-	-
Yurt İçi Diğer Kuruluşlardan	-	-	-	-
Yurt Dışı Bankalardan	-	-	-	-
Yurt Dışı Diğer Kuruluşlardar	-	3,380,983	-	1,901,210
Toplam	**-**	**3,380,983**	**-**	**1,901,210**

KUVEYT TÜRK KATILIM BANKASI ANONİM ŞİRKETİ
31 ARALIK 2019 TARİHİNDE SONA EREN HESAP DÖNEMİNE AİT KONSOLİDE FİNANSAL TABLOLARA İLİŞKİN AÇIKLAMA VE DİPNOTLAR
(Tutarlar aksi belirtilmedikçe Bin Türk Lirası (TL) olarak ifade edilmiştir.)

2.12 Özkaynaklara ilişkin bilgiler :

2.12.1 Ödenmiş sermayenin gösterimi:

	Cari Dönem	Önceki Dönem
Hisse Senedi Karşılığı	4,000,000	3,500,000
İmtiyazlı Hisse Senedi Karşılığı	-	-
Geri alınan hisse tutarı (*)	(4,234)	(2,678)
Toplam	**3,995,766**	**3,497,322**

(*) Ana Ortaklık Banka'nın sermaye artışında taahhüt edilen sermayeden ortağın rüçhan hakkını kullanmaması sonucu kendi hissesini iktisap etmesini ifade etmektedir.

2.12.2 Ödenmiş sermaye tutarı, bankada kayıtlı sermaye sisteminin uygulanıp uygulanmadığı hususunun açıklanması ve bu sistem uygulanıyor ise kayıtlı sermaye tavanı:

Ana Ortaklık Banka, kayıtlı sermaye sistemini uygulamamaktadır.

2.12.3 Cari dönem içinde yapılan sermaye artırımları ve kaynakları ile arttırılan sermaye payına ilişkin diğer bilgiler:

Artırım Tarihi	Artırım Tutarı	Nakit	Artırıma Konu Edilen Kar Yedekleri
3 Nisan 2019	500,000	-	500,000

2.12.4 Cari dönem içinde sermaye yedeklerinden sermayeye ilave edilen kısma ilişkin bilgiler:

Yoktur.

2.12.5 Grup'un gelirleri, karlılığı ve likiditesine ilişkin geçmiş dönem göstergeleri ile bu göstergelerdeki belirsizlikler dikkate alınarak yapılacak öngörülerin, özkaynak üzerindeki tahmini etkileri :

Grup'un cari ve önceki dönem göstergelerini dikkate alarak yapılacak değerlendirmeye göre, net kar payı ve komisyon gelirlerine bakıldığında operasyonel faaliyetlerini karlı bir şekilde sürdürdüğü anlaşılmaktadır.

2.12.6 Sermayeyi temsil eden hisse senetlerine tanınan imtiyazlara ilişkin özet bilgiler :

Yoktur (31 Aralık 2018 - Yoktur).

2.12.7 Menkul değerler değer artış fonuna ilişkin aşağıdaki bilgiler açıklanır:

	Cari Dönem		Önceki Dönem	
	TP	YP	TP	YP
İştirakler, Bağlı Ortaklıklar ve Birlikte Kontrol Edilen Ortaklıklardan (İş Ortaklıklarından)	-	-	-	-
Değerleme Farkı(*)	136,954	82,154	(37,105)	(51,432)
Kur Farkı	-	-	-	-
Toplam	**136,954**	**82,154**	**(37,105)**	**(51,432)**

(*) Bilançoda Gerçeğe uygun değer farkı diğer kapsamlı gelire yansıtılan finansal varlıklar altında "Devlet Borçlanma Senetleri" ve "Diğer Menkul Değerler" satırlarında sınıflanan Kira Sertifikalarının vergi etkisi de dikkate alınarak hesaplanmış değerleme farkıdır.

2.13 Azınlık paylarına ilişkin açıklamalar:

31 Aralık 2019 – 28,461 TL. (31 Aralık 2018 – 25,112 TL).

KUVEYT TÜRK KATILIM BANKASI ANONİM ŞİRKETİ
31 ARALIK 2019 TARİHİNDE SONA EREN HESAP DÖNEMİNE AİT KONSOLİDE FİNANSAL TABLOLARA İLİŞKİN AÇIKLAMA VE DİPNOTLAR
(Tutarlar aksi belirtilmedikçe Bin Türk Lirası (TL) olarak ifade edilmiştir.)

3. Konsolide Nazım Hesaplara İlişkin Açıklama ve Dipnotlar

3.1 Nazım hesaplarda yer alan yükümlülüklere ilişkin açıklamalar:

3.1.1 Gayri kabili rücu nitelikteki kredi taahhütlerinin türü ve miktarı :

Kredi kartı harcama limiti taahhütleri, 31 Aralık 2019 tarihi itibarıyla 2,656,398 TL (31 Aralık 2018 - 1,858,018 TL); çekler için ödeme taahhütleri 1,305,235 TL'dir (31 Aralık 2018 - 1,136,474 TL)

3.1.2 Aşağıdakiler dahil bilanço dışı kalemlerden kaynaklanan muhtemel zararların ve taahhütlerin yapısı ve tutarı :

3.1.2.1 Garantileri banka aval ve kabulleri ve mali garanti yerine geçen teminatlar ve diğer akreditifler dahil gayrinakdi krediler:

Grup'un 31 Aralık 2019 tarihi itibarıyla toplam 10,007,571 TL (31 Aralık 2018 - 10,391,279 TL) tutarında teminat mektubu; 55,035 TL (31 Aralık 2018 - 74,098 TL) tutarında kabul kredileri ve 1,374,009 TL (31 Aralık 2018 - 1,079,876 TL) tutarında akreditifler sebebiyle garanti ve kefaletleri bulunmaktadır. Ayrıca 465,592 TL (31 Aralık 2018 - 329,036 TL) tutarında diğer garanti ve kefalatleri bulunmaktadır.

3.1.2.2 Kesin teminatlar, geçici teminatlar, kefaletler ve benzeri işlemler :

3.1.2.1 maddesinde açıklananların haricinde yoktur.

3.1.3 Gayrinakdi kredilerin toplam tutarı:

	Cari Dönem	**Önceki Dönem**
Nakit kredi teminine yönelik olarak açılan gayrinakdi krediler	-	-
Bir yıl veya daha az süreli asıl vadeli	-	-
Bir yıldan daha uzun süreli asıl vadeli	-	-
Diğer gayrinakdi krediler	11,902,354	11,876,080
Toplam	**11,902,354**	**11,876,080**

KUVEYT TÜRK KATILIM BANKASI ANONİM ŞİRKETİ
31 ARALIK 2019 TARİHİNDE SONA EREN HESAP DÖNEMİNE AİT KONSOLİDE FİNANSAL TABLOLARA İLİŞKİN AÇIKLAMA VE DİPNOTLAR
(Tutarlar aksi belirtilmedikçe Bin Türk Lirası (TL) olarak ifade edilmiştir.)

3.1.4. Gayrinakdi krediler hesabı içinde sektör bazında risk yoğunlaşması hakkında bilgi:

	Cari Dönem			
	TP	%	YP	%
Tarım	**68,479**	**0.99**	**51,421**	**1.04**
Çiftçilik ve Hayvancılık	38,634	0.56	35,958	0.72
Ormancılık	29,622	0.43	15,463	0.31
Balıkçılık	223	0.00	-	0.00
Sanayi	**1,270,772**	**18.31**	**1,171,799**	**23.61**
Madencilik ve Taşocakçılığı	297,536	4.29	328,922	6.63
İmalat Sanayi	658,204	9.49	809,325	16.30
Elektrik, Gaz, Su	315,032	4.54	33,552	0.68
İnşaat	**2,694,124**	**38.83**	**1,231,633**	**24.81**
Hizmetler	**2,174,574**	**31.34**	**1,624,067**	**32.72**
Toptan ve Perakende Ticaret	1,137,190	16.39	733,830	14.78
Otel ve Lokanta Hizmetleri	117,951	1.70	19,622	0.40
Ulaştırma ve Haberleşme	482,266	6.95	529,429	10.67
Mali Kuruluşlar	19,270	0.28	248,354	5.00
Gayrimenkul ve Kira Hizmetleri	22,379	0.32	9,874	0.20
Serbest Meslek Hizmetleri	267	0.00	-	0.00
Eğitim Hizmetleri	37,913	0.55	2,523	0.05
Sağlık ve Sosyal Hizmetler	357,338	5.15	80,435	1.62
Diğer	**730,490**	**10.53**	**884,995**	**17.83**
Toplam	**6,938,439**	**100.00**	**4,963,915**	**100.00**

	Önceki Dönem			
	TP	%	YP	%
Tarım	**59,926**	**0.93**	**5,316**	**0.10**
Çiftçilik ve Hayvancılık	33,396	0.52	2,812	0.05
Ormancılık	26,530	0.41	2,504	0.05
Balıkçılık	-	0.00	-	0.00
Sanayi	**1,217,028**	**18.97**	**843,763**	**15.46**
Madencilik ve Taşocakçılığı	259,085	4.04	258,253	4.73
İmalat Sanayi	551,993	8.60	560,254	10.26
Elektrik, Gaz, Su	405,950	6.33	25,256	0.46
İnşaat	**2,661,157**	**41.47**	**1,225,516**	**22.45**
Hizmetler	**1,798,834**	**28.03**	**2,241,769**	**41.06**
Toptan ve Perakende Ticaret	862,869	13.45	602,006	11.03
Otel ve Lokanta Hizmetleri	96,061	1.50	80,239	1.47
Ulaştırma ve Haberleşme	454,742	7.09	1,157,055	21.19
Mali Kuruluşlar	19,596	0.31	274,267	5.02
Gayrimenkul ve Kira Hizmetleri	24,755	0.39	7,644	0.14
Serbest Meslek Hizmetleri	107	0.00	-	0.00
Eğitim Hizmetleri	34,881	0.54	8,732	0.16
Sağlık ve Sosyal Hizmetler	305,823	4.77	111,826	2.05
Diğer	**679,688**	**10.59**	**1,143,083**	**20.94**
Toplam	**6,416,633**	**100.00**	**5,459,447**	**100.00**

KUVEYT TÜRK KATILIM BANKASI ANONİM ŞİRKETİ
31 ARALIK 2019 TARİHİNDE SONA EREN HESAP DÖNEMİNE AİT KONSOLİDE FİNANSAL TABLOLARA İLİŞKİN AÇIKLAMA VE DİPNOTLAR
(Tutarlar aksi belirtilmedikçe Bin Türk Lirası (TL) olarak ifade edilmiştir.)

3.1.5. I ve II'nci grupta sınıflandırılan gayrinakdi kredilere ilişkin bilgiler :

Cari Dönem	**I. Grup**		**II. Grup**	
	TP	**YP**	**TP**	**YP**
Teminat Mektupları	6,301,493	3,383,830	290,549	31,699
Aval ve Kabul Kredileri	8,296	46,489	250	-
Akreditifler	7,481	1,327,653	3,086	35,789
Cirolar	-	-	-	-
Menkul Kıymet İhracında Satın Alma Garantilerimizden	-	-	-	-
Faktoring Garantilerinden	-	-	-	-
Diğer Garanti ve Kefaletler	326,920	138,455	364	-
Toplam	**6,644,190**	**4,896,427**	**294,249**	**67,488**

Önceki Dönem	**I. Grup**		**II. Grup**	
	TP	**YP**	**TP**	**YP**
Teminat Mektupları	5,976,533	4,164,743	230,353	19,650
Aval ve Kabul Kredileri	17,516	56,582	-	-
Akreditifler	10,720	1,044,004	792	24,360
Cirolar	-	-	-	-
Menkul Kıymet İhracında Satın Alma Garantilerimizden	-	-	-	-
Faktoring Garantilerinden	-	-	-	-
Diğer Garanti ve Kefaletler	180,196	150,108	523	-
Toplam	**6,184,965**	**5,415,437**	**231,668**	**44,010**

3.2. Türev işlemlere ilişkin açıklamalar:

	Amaçlarına göre türev işlemler
	Cari dönem
Alım satım amaçlı işlemlerin türleri	
Döviz ile ilgili türev işlemler (I):	**55,226,604**
Vadeli döviz alım satım işlemleri	**1,754,813**
Swap para alım satım işlemleri	**53,471,791**
Futures para işlemleri	**-**
Para alım satım opsiyonları	**-**
Kar Payı ile ilgili türev işlemler (II):	**-**
Vadeli kar payı sözleşmesi alım satım işlemleri	**-**
Swap kar payı alım satım işlemleri	**-**
Kar payı alım satım opsiyonları	**-**
Futures kar payı alım satım işlemleri	**-**
Diğer alım-satım amaçlı türev işlemler (III)	**30,797**
A.Toplam alım satım amaçlı türev işlemler (I+II+III)	**55,257,401**
	-
Riskten korunma amaçlı türev işlem türleri	
Gerçeğe uygun değer değişikliği riskinden korunma amaçlı	**-**
Nakit akış riskinden korunma amaçlı	**2,451,906**
YP üzerinden yapılan iştirak yatırımları riskinden korunma amaçlı	**-**
B. Toplam riskten korunma amaçlı türev işlemler	**2,451,906**
Türev işlemler toplamı (A+B)	**57,709,307**

KUVEYT TÜRK KATILIM BANKASI ANONİM ŞİRKETİ
31 ARALIK 2019 TARİHİNDE SONA EREN HESAP DÖNEMİNE AİT KONSOLİDE FİNANSAL TABLOLARA İLİŞKİN AÇIKLAMA VE DİPNOTLAR
(Tutarlar aksi belirtilmedikçe Bin Türk Lirası (TL) olarak ifade edilmiştir.)

	Amaçlarına göre türev işlemler
	Önceki dönem
Alım satım amaçlı işlemlerin türleri	
Döviz ile ilgili türev işlemler (I):	**21,215,164**
Vadeli döviz alım satım işlemleri	**2,408,123**
Swap para alım satım işlemleri	**18,807,041**
Futures para işlemleri	-
Para alım satım opsiyonları	-
Kar Payı ile ilgili türev işlemler (II):	-
Vadeli kar payı sözleşmesi alım satım işlemleri	-
Swap kar payı alım satım işlemleri	-
Kar payı alım satım opsiyonları	-
Futures kar payı alım satım işlemleri	-
Diğer alım-satım amaçlı türev işlemler (III)	**3,121**
A.Toplam alım satım amaçlı türev işlemler (I+II+III)	**21,218,285**
	-
Riskten korunma amaçlı türev işlem türleri	
Gerçeğe uygun değer değişikliği riskinden korunma amaçlı	-
Nakit akış riskinden korunma amaçlı	**2,165,533**
YP üzerinden yapılan iştirak yatırımları riskinden korunma amaçlı	-
B. Toplam riskten korunma amaçlı türev işlemler	**2,165,533**
Türev işlemler toplamı (A+B)	**23,383,818**

Grup piyasadaki beklentileri ve nakit akış durumuna göre kısa vadeli döviz alım satım işlemlerine girmektedir. Söz konusu işlemler genellikle kısa vadeli olup dövize karşı döviz ve dövize karşı Türk Lirası satım sözleşmelerinden oluşmaktadır. 31 Aralık 2019 tarihi itibariyle Banka TL, ABD Doları, Avro, İngiliz Sterlini ve Malezya Ringgiti para birimleri cinsinden girdiği sözleşmelerde 8,040,623 TL, 3,247,425,000 ABD Doları, 44,093,000 Avro, 500,000 İngiliz Sterlini ve 800,000,000 Malezya Ringgiti alım taahhüdüne karşılık; 235,975 TL, 1,361,961,000 ABD Doları, 3,031,284,000 Avro, 515,000 İngiliz Sterlini ve 25,360,000 Ruble satım taahhüdünde bulunmuştur. (31 Aralık 2018 tarihi itibariyle Banka TL, ABD Doları, Avro, İngiliz Sterlini ve Malezya Ringgiti para birimleri cinsinden girdiği sözleşmelerde 633,559 TL, 1,709,657,000 ABD Doları, 57,831,000 Avro, 10,039,000 İngiliz Sterlini ve 800,000,000 Malezya Ringgiti alım taahhüdüne karşılık; 304,995 TL, 399,261,000 ABD Doları, 1,545,406,000 Avro ve 89,000 İngiliz Sterlini satım taahhüdünde bulunmuştur).

3.3. Kredi türevlerine ve bunlardan dolayı maruz kalınan risklere ilişkin açıklamalar:

Bulunmamaktadır.

3.4. Koşullu borçlar ve varlıklara ilişkin açıklamalar:

Gerçek ve tüzel kişi müşterilerin tahsis edilen tutarı her an kullanabilme imkânına sahip olmadığı limit tahsislerinin izlendiği "Cayılabilir Kredi Tahsisi Taahhütleri" hesabında bulunan cayılabilir yabancı para kredi tahsis taahhütleri, Banka'nın 21 Haziran 2011 tarih ve 1117 no'lu yönetim kurulu kararınca Türk Lirası'na çevrilmiş olup, bu tarihten itibaren Türk Lirası olarak takip edilmektedir.

3.5. Başkaları nam ve hesabına verilen hizmetlere ilişkin açıklamalar :

Bulunmamaktadır.

KUVEYT TÜRK KATILIM BANKASI ANONİM ŞİRKETİ
31 ARALIK 2019 TARİHİNDE SONA EREN HESAP DÖNEMİNE AİT KONSOLİDE FİNANSAL TABLOLARA İLİŞKİN AÇIKLAMA VE DİPNOTLAR
(Tutarlar aksi belirtilmedikçe Bin Türk Lirası (TL) olarak ifade edilmiştir.)

3.6. Ana Ortaklık Banka'nın uluslararası derecelendirme kuruluşlarına yaptırmış oldukları derecelendirmeye ilişkin özet bilgiler

Fitch Rating's Ekim 2019	Notlar
Yabancı para cinsinden uzun vadeli derecelendirme notu	B+
Yabancı para cinsinden kısa vadeli derecelendirme notu	B
Yerel para cinsinden uzun vadeli derecelendirme notu	BB-
Yerel para cinsinden kısa vadeli derecelendirme notu	B
Destek Derecelendirmesi	4

4. Konsolide Gelir Tablosuna İlişkin Açıklama ve Dipnotlar

4.1 Kar payı gelirlerine ilişkin bilgiler:

4.1.1 Kredilerden alınan kar payı gelirlerine ilişkin bilgiler:

	Cari Dönem		Önceki Dönem	
	TP	YP	TP	YP
Kredilerden alınan kar payı				
Kısa vadeli kredilerden	1,466,189	185,252	1,405,131	101,091
Orta ve uzun vadeli kredilerden	3,763,974	627,302	3,204,900	353,075
Takipteki alacaklardan alınan kar payı	34,483	384	27,211	-
Kaynak kul. destekleme fonundan alınan primler	-	-	-	-
Toplam	**5,264,646**	**812,938**	**4,637,242**	**454,166**

4.1.2 Bankalardan alınan kar payı gelirlerine ilişkin bilgiler:

	Cari Dönem		Önceki Dönem	
	TP	YP	TP	YP
TC Merkez Bankasından	-	-	-	-
Yurtiçi Bankalardan	300	-	-	-
Yurtdışı Bankalardan	78,818	177,591	21,392	150,816
Yurtdışı Merkez ve Şubelerden	-	1,245	-	746
Toplam	**79,118**	**178,836**	**21,392**	**151,562**

KUVEYT TÜRK KATILIM BANKASI ANONİM ŞİRKETİ
31 ARALIK 2019 TARİHİNDE SONA EREN HESAP DÖNEMİNE AİT KONSOLİDE FİNANSAL TABLOLARA İLİŞKİN AÇIKLAMA VE DİPNOTLAR
(Tutarlar aksi belirtilmedikçe Bin Türk Lirası (TL) olarak ifade edilmiştir.)

4.1.3 Menkul değerlerden alınan kar paylarına ilişkin bilgiler:

Grup'un aktifinde yer alan menkul değerlerden dönem itibarıyla 810,359 TL kar payı alınmıştır (1 Ocak-31 Aralık 2018 – 418,770 TL).

4.1.4 İştirak ve bağlı ortaklıklardan alınan kar payı gelirine ilişkin bilgiler :

	Cari Dönem	Önceki Dönem
İştirak ve Bağlı Ortaklıklardan Alınan Kar Payı	-	116

4.2. Kar payı giderlerine ilişkin bilgiler:

4.2.1 Kullanılan kredilere verilen kar payına ilişkin bilgiler:

	Cari Dönem		Önceki Dönem	
	TP	YP	TP	YP
Bankalara	**16,893**	**27,333**	**9,620**	**36,242**
T.C. Merkez Bankasına	-	-	-	-
Yurt İçi Bankalara	16,893	9,997	5,128	10,449
Yurt Dışı Bankalara	-	17,336	4,492	25,793
Yurt Dışı Merkez ve Şubelere	-	-	-	-
Diğer Kuruluşlara	-	227,877	-	214,853
Toplam	**16,893**	**255,210**	**9,620**	**251,095**

4.2.2 İştirakler ve bağlı ortaklıklara verilen kar payı giderlerine ilişkin bilgiler:

	Cari Dönem	Önceki Dönem
İştirak ve bağlı ortaklıklara verilen kar payları	4,913	1,353

4.2.3 İhraç edilen menkul kıymetlere verilen kar paylarına ilişkin bilgiler:

31 Aralık 2019 – 604,045 TL (1 Ocak-31 Aralık 2018 – 560,283 TL).

4.3 Temettü gelirlerine ilişkin açıklamalar:

	Cari Dönem	Önceki Dönem
Alım Satım Amaçlı Finansal Varlıklardan	-	-
Gerçeğe Uygun Değer Farkı Kâr Zarara Yansıtılan Finansal Varlıklar	-	-
Gerçeğe Uygun Değer Farkı Diğer Kapsamlı Gelire Yansıtılan Finansal Varlıklar	-	-
Diğer	2,841	1,273
Toplam	**2,841**	**1,273**

KUVEYT TÜRK KATILIM BANKASI ANONİM ŞİRKETİ
31 ARALIK 2019 TARİHİNDE SONA EREN HESAP DÖNEMİNE AİT KONSOLİDE FİNANSAL TABLOLARA İLİŞKİN AÇIKLAMA VE DİPNOTLAR
(Tutarlar aksi belirtilmedikçe Bin Türk Lirası (TL) olarak ifade edilmiştir.)

4.4 Katılma hesaplarına ödenen kar paylarının vade yapısına göre gösterimi:

Cari Dönem	Katılma hesapları							
Hesap adı	1 aya kadar	3 aya kadar	6 aya kadar	9 aya kadar	1 yıla kadar	1 yıldan uzun	Birikimli katılma hesabı	Toplam
Türk parası								
Özel cari hesap ve katılma hesapları aracılığı ile bankalardan toplanan fonlar	-	219	-	-	-	-	-	219
Gerçek kişilerin ticari olmayan katılma hs.	825,585	1,288,963	75,265	-	46,544	54,866	2,676	2,293,899
Resmi kuruluş katılma hs.	29	107	44	-	8	-	-	188
Ticari kuruluş katılma hs.	58,721	145,072	14,944	-	2,063	1,719	-	222,519
Diğer kuruluş katılma hs.	6,951	13,437	1,748	-	409	194	-	22,739
Toplam	**891,286**	**1,447,798**	**92,001**	**-**	**49,024**	**56,779**	**2,676**	**2,539,564**
Yabancı para								
Bankalar	60	2,352	-	-	-	-	-	2,412
Gerçek kişilerin ticari olmayan katılma hs.	113,282	206,442	28,191	-	17,894	17,748	61	383,618
Resmi kuruluş katılma hs.	-	14	-	-	-	-	-	14
Ticari kuruluş katılma hs.	10,126	61,996	2,902	-	299	269	-	75,592
Diğer kuruluş katılma hs.	876	9,161	88	-	135	-	-	10,260
Kıymetli maden katılma hs.	18,747	17,513	2,005	-	933	-	-	39,198
Toplam	**143,091**	**297,478**	**33,186**	**-**	**19,261**	**18,017**	**61**	**511,094**
Genel toplam	**1,034,377**	**1,745,276**	**125,187**	**-**	**68,285**	**74,796**	**2,737**	**3,050,658**

Önceki Dönem	Katılma hesapları							
Hesap adı	1 aya kadar	3 aya kadar	6 aya kadar	9 aya kadar	1 yıla kadar	1 yıldan uzun	Birikimli katılma hesabı	Toplam
Türk parası								
Özel cari hesap ve katılma hesapları aracılığı ile bankalardan toplanan fonlar	-	1	-	-	-	-	-	1
Gerçek kişilerin ticari olmayan katılma hs.	514,291	814,287	52,342	-	27,382	28,968	1,665	1,438,935
Resmi kuruluş katılma hs.	652	2,303	-	-	2	-	-	2,957
Ticari kuruluş katılma hs.	48,623	106,154	16,872	-	1,615	1,256	4	174,524
Diğer kuruluş katılma hs.	6,079	12,536	1,442	-	568	249	-	20,874
Toplam	**569,645**	**935,281**	**70,656**	**-**	**29,567**	**30,473**	**1,669**	**1,637,291**
Yabancı para								
Bankalar	58	1,361	-	-	-	-	-	1,419
Gerçek kişilerin ticari olmayan katılma hs.	77,496	143,945	26,884	-	13,454	8,576	23	270,378
Resmi kuruluş katılma hs.	-	-	-	-	-	-	-	-
Ticari kuruluş katılma hs.	9,697	43,151	3,587	-	4,473	91	4	61,003
Diğer kuruluş katılma hs.	1,932	4,848	398	-	4	-	-	7,182
Kıymetli maden katılma hs.	6,658	14,552	1,682	-	743	-	-	23,635
Toplam	**95,841**	**207,857**	**32,551**	**-**	**18,674**	**8,667**	**27**	**363,617**
Genel toplam	**665,486**	**1,143,138**	**103,207**	**-**	**48,241**	**39,140**	**1,696**	**2,000,908**

KUVEYT TÜRK KATILIM BANKASI ANONİM ŞİRKETİ
31 ARALIK 2019 TARİHİNDE SONA EREN HESAP DÖNEMİNE AİT KONSOLİDE FİNANSAL TABLOLARA İLİŞKİN AÇIKLAMA VE DİPNOTLAR
(Tutarlar aksi belirtilmedikçe Bin Türk Lirası (TL) olarak ifade edilmiştir.)

4.5 Ticari kar/zarara ilişkin açıklamalar (Net):

	Cari Dönem	Önceki Dönem
Ticari kar/zarar (net)	**1,324,855**	**539,144**
Kar	**37,496,086**	**36,464,911**
Sermaye piyasası işlemleri karı	46,127	21,919
Türev finansal işlemlerden kar	2,782,732	1,902,772
Kambiyo işlemlerinden kar	34,667,227	34,540,220
Zarar (-)	**(36,171,231)**	**(35,925,767)**
Sermaye piyasası işlemleri zararı	(14,011)	(11,678)
Türev finansal işlemlerden zarar	(2,317,929)	(1,765,998)
Kambiyo işlemlerinden zarar	(33,839,291)	(34,148,091)

4.6 Diğer faaliyet gelirlerine ilişkin açıklamalar:

Diğer faaliyet gelirlerinin detayları aşağıda sunulmaktadır. Diğer faaliyet gelirleri içerisinde yeni gelişmeleri içeren ve bankanın gelirlerini önemli ölçüde etkileyen olağandışı kalemler yoktur.

	Cari Dönem	Önceki Dönem
Önceki yıllarda ayrılan karşılıklardan gelirler	654,950	494,061
Aktiflerin satışından elde edilen gelirler	70,497	38,166
Kira sertifikası kapsamında satışı yapılan gayrimenkullerden elde edilen gelirler	-	-
Kiralama gelirleri	3,050	2,587
Diğer gelirler	61,081	6,120
Toplam	**789,578**	**540,934**

4.7 Bankaların kredi alacaklarına ilişkin beklenen zarar karşılıkları:

	Cari Dönem(*)	Önceki Dönem
Beklenen Kredi Zararı Karşılıkları	2,640,410	1,949,975
12 Aylık Beklenen Zarar Karşılığı (Birinci Aşama)	166,823	591,962
Kredi Riskinde Önemli Artış (İkinci Aşama)	387,889	699,199
Temerrüt (Üçünçü Aşama)	2,085,698	658,814
Menkul Değerler Değer Düşme Giderleri	611	1,042
Gerçeğe Uygun Değer Farkı Kar veya Zarara Yansıtılan Finansal Varlıklar	611	979
Gerçeğe Uygun Değer Farkı Diğer Kapsamlı Gelire Yansıtılan Varlıklar	-	63
İştirakler, Bağlı Ortaklıklar ve Birlikte Kontrol Edilen Ortaklıklar Değer Düşüş Karşılıkları	-	-
İştirakler	-	-
Bağlı Ortaklıklar	-	-
Birlikte Kontrol Edilen Ortaklıklar	-	-
Diğer (**)	59,100	28,547
Toplam	**2,700,121**	**1,979,564**

(*) Gelir Tablosunda "Diğer Karşılık Giderleri" satırında yer alan karşılıkları da içermektedir.
(**) Karşılıklar yönetmeliğine göre, katılma hesaplarına dağıtılacak kardan ayrılabilen serbest karşılıkları içermektedir.

KUVEYT TÜRK KATILIM BANKASI ANONİM ŞİRKETİ
31 ARALIK 2019 TARİHİNDE SONA EREN HESAP DÖNEMİNE AİT KONSOLİDE FİNANSAL TABLOLARA İLİŞKİN AÇIKLAMA VE DİPNOTLAR
(Tutarlar aksi belirtilmedikçe Bin Türk Lirası (TL) olarak ifade edilmiştir.)

4.8 Diğer faaliyet giderlerine ilişkin bilgiler:

	Cari Dönem	Önceki Dönem
Personel giderleri (*)	1,063,252	825,999
Kıdem tazminatı karşılığı (*)	23,638	16,183
Maddi duran varlık amortisman giderleri	186,163	63,560
Maddi duran varlık değer düşüş karşılığı	-	-
Maddi olmayan duran varlık amortisman giderleri	48,057	63,588
Elden çıkarılacak kıymetler amortisman giderleri	-	-
Diğer işletme giderleri	378,165	385,837
Faaliyet kiralama giderleri	10,542	140,164
Bakım ve onarım giderleri	94,752	42,987
Reklam ve ilan giderleri	48,513	35,069
Haberleşme giderleri	53,015	41,129
Isınma aydınlatma ve su giderleri	27,123	18,751
Temizlik giderleri	7,509	6,407
Taşıt aracı giderleri	10,081	8,362
Kırtasiye giderleri	9,800	9,037
Diğer giderler	116,830	83,931
Aktiflerin satışından doğan zararlar	1,125	3,829
Mevduat sigortası gideri	179,892	102,283
Diğer	186,518	147,144
Toplam	**2,066,810**	**1,608,423**

(*) Gelir Tablosunda "Personel Giderleri" olarak sunulan kalemi ifade etmektedir.

4.9 Sürdürülen faaliyetler ile durdurulan faaliyetler vergi öncesi kar/zarara ilişkin açıklamalar:

Grup'un vergi öncesi karı bir önceki yıla göre %34,83 oranında artış göstererek 1,421,698 TL (1 Ocak-31 Aralık 2018- 1,054,406 TL) olarak gerçekleşmiştir. Vergi öncesi karının 3,566,760 TL'lik (1 Ocak-31 Aralık 2018 – 3,185,456 TL) kısmı net kar payı gelirlerinden 490,868 TL'si (1 Ocak-31 Aralık 2018 – 367,871 TL) ise net ücret ve komisyon gelirlerinden oluşmaktadır. Diğer faaliyet giderlerinin toplamı ise 979,920'dir (1 Ocak-31 Aralık 2018 – 766,241 TL).

4.10 Sürdürülen faaliyetler ile durdurulan faaliyetler vergi karşılığına ilişkin açıklamalar:

Grup'un dönem içerisinde (401,579) TL (1 Ocak-31 Aralık 2018 – (454,233)) tutarında cari dönem vergi karşılığı gideri, 205,627 TL (1 Ocak-31 Aralık 2018 – 46,249 TL) tutarında ertelenmiş vergi gideri ve 306,473 TL (1 Ocak-31 Aralık 2018 – 256,783 TL) tutarında ertelenmiş vergi geliri oluşmuştur.

4.11 Sürdürülen faaliyetler ile durdurulan faaliyetler dönem net kar/zararına ilişkin açıklama:

Vergi sonrası faaliyet kar/zararı içinde durdurulan faaliyetlerden kaynaklanan kar/zarar yoktur.

4.12 Net dönem kar/zararına ilişkin açıklamalar:

4.12.1 Olağan bankacılık işlemlerinden kaynaklanan gelir ve gider kalemlerinin niteliği, boyutu ve tekrarlanma oranının açıklanması Grup'un dönem içindeki performansının anlaşılması için gerekli ise, bu kalemlerin niteliği ve tutarı: 31 Aralık 2019 tarihi itibarıyla sona eren hesap dönemi içinde gelir kalemleri içerisinde net kar payı geliri 3,566,760 TL (1 Ocak-31 Aralık 2018– 3,185,456 TL). Net ücret ve komisyon gelirleri 490,868 TL (1 Ocak-31 Aralık 2018 – 367,871 TL) ile yer almaktadır.

4.12.2 Finansal tablo kalemlerine ilişkin olarak yapılan bir tahmindeki değişikliğin kar zarara etkisi, daha sonraki dönemleri de etkilemesi olasılığı varsa, o dönemleri de kapsayacak şekilde etkisi:

Yoktur (1 Ocak-31 Aralık 2018 – Yoktur).

4.12.3 Azınlık paylarına ait kar/zarar:

	Cari Dönem	Önceki Dönem
Azınlık Paylarına Ait Kar/(Zarar)	3,328	1,164

KUVEYT TÜRK KATILIM BANKASI ANONİM ŞİRKETİ
31 ARALIK 2019 TARİHİNDE SONA EREN HESAP DÖNEMİNE AİT KONSOLİDE FİNANSAL TABLOLARA İLİŞKİN AÇIKLAMA VE DİPNOTLAR
(Tutarlar aksi belirtilmedikçe Bin Türk Lirası (TL) olarak ifade edilmiştir.)

4.13 Gelir tablosunda yer alan diğer kalemlerin, gelir tablosu toplamının %10'unu aşması halinde bu kalemlerin en az %20'sini oluşturan alt hesaplar:

31 Aralık 2019 tarihi itibarıyla 625,196 TL (1 Ocak-31 Aralık 2018 – 426,031 TL) tutarındaki diğer alınan ücret ve komisyonların 197,886 TL'si (1 Ocak-31 Aralık 2018 – 123,244 TL) kredi kartı ücret ve komisyonlarından ve 142,735 TL'si üye işyeri POS işlem komisyonlarından (1 Ocak-31 Aralık 2018 – 91,787 TL) oluşmaktadır.

31 Aralık 2019 tarihi itibarıyla 300,791 TL (1 Ocak-31 Aralık 2018 – 203,798 TL) tutarındaki diğer verilen ücret ve komisyonların; 167,123 TL'si (1 Ocak-31 Aralık 2018 – 107,446 TL) POS komisyonları ve kurulum giderlerinden, 26,590 TL'si (1 Ocak-31 Aralık 2018 – 18,792 TL) kredi kartları için ödenen ücret ve komisyonlardan oluşmaktadır.

5. Konsolide Özkaynak Tablosuna İlişkin Açıklama ve Dipnotlar

5.1. Bilanço tarihinden sonra ancak finansal tabloların ilanından önce bildirim yapılmış kâr payları tutarı bulunmamaktadır.
Kar payı dağıtımına Genel Kurul toplantısında karar verilecek olup, Genel Kurul, ekli finansal tabloların kesinleştiği tarih itibariyle henüz yapılmamıştır.

5.2. Ana Ortaklık Banka, cari dönemde 29 Mart 2019 tarihli Genel Kurul kararı ile Yönetim Kurulu üyelerine 6,546 TL temettü ödemesi gerçekleştirmiştir. Ayrıca aynı Genel Kurul'da 44,145 TL tutarında yasal yedek, 247,260 TL tutarında olağanüstü yedek, 72,180 TL tutarında diğer yedek akçe ayırmış ve 500,000 TL'yi sermaye olarak eklemiştir.

6. Konsolide Nakit Akış Tablosuna İlişkin Açıklama ve Dipnotlar

6.1. Nakit ve nakde eşdeğer varlıklara ilişkin bilgiler:

6.1.1. Nakit ve nakde eşdeğer varlıkları oluşturan unsurlar, bu unsurların belirlenmesinde kullanılan muhasebe politikası:

Kasa, efektif deposu, yoldaki paralar ve satın alınan banka çekleri ile T.C. Merkez Bankası dahil bankalardaki vadesiz mevduat "Nakit" olarak; orijinal vadesi üç aydan kısa olan bankalar arası para piyasası plasmanları ve bankalardaki vadeli depolar ile menkul kıymetlere yapılan yatırımlar "Nakde eşdeğer varlık" olarak tanımlanmaktadır.

6.1.1.1. Dönem başındaki nakit ve nakde eşdeğer varlıklar:

	Cari dönem
Nakit	**6,710,455**
Kasa, efektif deposu ve diğer	1,058,399
Bankalardaki vadesiz mevduat	5,652,056
Nakde eşdeğer varlıklar	-
Bankalararası para piyasası	-
Bankalardaki vadeli depo	-
Menkul kıymetler	-
Toplam nakit ve nakde eşdeğer varlık	**6,710,455**

	Önceki dönem
Nakit	**3,472,726**
Kasa, efektif deposu ve diğer	698,688
Bankalardaki vadesiz mevduat	2,774,038
Nakde eşdeğer varlıklar	-
Bankalararası para piyasası	-
Bankalardaki vadeli depo	-
Menkul kıymetler	-
Toplam nakit ve nakde eşdeğer varlık	**3,472,726**

KUVEYT TÜRK KATILIM BANKASI ANONİM ŞİRKETİ
31 ARALIK 2019 TARİHİNDE SONA EREN HESAP DÖNEMİNE AİT KONSOLİDE FİNANSAL TABLOLARA İLİŞKİN AÇIKLAMA VE DİPNOTLAR
(Tutarlar aksi belirtilmedikçe Bin Türk Lirası (TL) olarak ifade edilmiştir.)

6.1.1.2. Dönem sonundaki nakit ve nakde eşdeğer varlıklar:

	Cari dönem
Nakit	**19,216,292**
Kasa, efektif deposu ve diğer	19,216,292
Bankalardaki mevduat (3 aya kadar)	-
Nakde eşdeğer varlıklar	-
Bankalararası para piyasası	-
Bankalardaki vadeli depo	-
Menkul kıymetler	-
Toplam nakit ve nakde eşdeğer varlık	**19,216,292**

	Önceki dönem
Nakit	**6,710,455**
Kasa, efektif deposu ve diğer	1,058,399
Bankalardaki mevduat (3 aya kadar)	5,652,056
Nakde eşdeğer varlıklar	-
Bankalararası para piyasası	-
Bankalardaki vadeli depo	-
Menkul kıymetler	-
Toplam nakit ve nakde eşdeğer varlık	**6,710,455**

6.2. Ana Ortaklık Banka'nın elinde bulunan ancak, yasal sınırlamalar veya diğer nedenlerle Banka'nın serbest kullanımında olmayan nakit ve nakde eşdeğer varlık mevcuduna ilişkin bilgi:

Yoktur (31 Aralık 2018 – Yoktur).

6.3. Nakit akım tablosunda yer alan diğer kalemlerine ilişkin açıklamalar:

"Bankacılık faaliyet konusu aktif ve pasiflerdeki değişim öncesi faaliyet kârı" içinde yer alan (2,815,989) TL (1 Ocak-31 Aralık 2018 – (1,083,433) TL) tutarındaki "Diğer" kalemi, esas olarak verilen ücret ve komisyonlardan, donuk alacaklardan tahsilatlar hariç diğer faaliyet gelirlerinden ve personel giderleri hariç diğer faaliyet giderlerinden oluşmaktadır.

"Bankacılık faaliyetleri konusu varlık ve yükümlülüklerdeki değişim" içinde yer alan 4,910,001 TL (1 Ocak-31 Aralık 2018 – 901,761 TL) tutarındaki "Diğer borçlarda net artış/azalış" kalemi diğer yükümlülükler, karşılıklar ve ödenecek vergi, resim, harç ve primlerdeki değişimlerden oluşmaktadır.

"Bankacılık faaliyetleri konusu varlık ve yükümlülüklerdeki değişim" içinde yer alan 294,016 TL (1 Ocak-31 Aralık 2018 – (2,846,285) TL) tutarındaki "Diğer varlıklarda net artış/azalış" kalemi, esas olarak vergi varlığı ve diğer aktiflerdeki değişimlerinden oluşmaktadır.

6.4. Döviz kurundaki değişimin nakit ve nakde eşdeğer varlıklar üzerindeki etkisi:

Döviz kurundaki değişimin nakit ve nakde eşdeğer varlıklar üzerindeki etkisi 31 Aralık 2019 tarihi itibariyle yaklaşık 1,701,154 TL (31 Aralık 2018 – (66,621) TL) olarak hesaplanmıştır. Döviz kurunun nakit ve nakde eşdeğer varlıklar üzerindeki etkisi, nakdin giriş tarihi ile bilanço tarihi arasındaki kur farkının ilgili nakit tutar ile çarpılması suretiyle hesaplanmaktadır.

KUVEYT TÜRK KATILIM BANKASI ANONİM ŞİRKETİ
31 ARALIK 2019 TARİHİNDE SONA EREN HESAP DÖNEMİNE AİT KONSOLİDE FİNANSAL TABLOLARA İLİŞKİN AÇIKLAMA VE DİPNOTLAR
(Tutarlar aksi belirtilmedikçe Bin Türk Lirası (TL) olarak ifade edilmiştir.)

7. Ana Ortaklık Banka'nın dahil olduğu risk grubu ile ilgili açıklamalar:

7.1 Ana Ortaklık Banka'nın dahil olduğu risk grubuna ilişkin işlemlerin hacmi, dönem sonunda sonuçlanmamış kredi ve toplanan fonlar ile döneme ilişkin gelir ve giderler:

Cari dönem:

Grup'un dahil olduğu risk grubu (*)	İştirak, bağlı ortaklıklar ve birlikte kontrol edilen ortaklıklar (iş ortaklıkları)		Bankanın doğrudan ve dolaylı ortaklıkları		Risk grubuna dahil olan diğer gerçek ve tüzel kişiler	
	Nakdi	G.Nakdi	Nakdi	G.Nakdi	Nakdi	G.Nakdi
Krediler ve diğer alacaklar						
Dönem Başı Bakiyesi	35	13,666	1,034	398	204,988	520
Dönem Sonu Bakiyesi	182	18,527	1,868	7,206	780,512	723
Alınan kar payı ve komisyon gelirleri	-	-	145	-	10,066	1,531

(*) 5411 Sayılı Bankacılık Kanunu'nun 49 uncu maddesinin 2 nci fıkrasında tanımlanmıştır.

Önceki dönem:

Grup'un dahil olduğu risk grubu (*)	İştirak, bağlı ortaklıklar ve birlikte kontrol edilen ortaklıklar (iş ortaklıkları)		Bankanın doğrudan ve dolaylı ortaklıkları		Risk grubuna dahil olan diğer gerçek ve tüzel kişiler	
	Nakdi	G.Nakdi	Nakdi	G.Nakdi	Nakdi	G.Nakdi
Krediler ve diğer alacaklar						
Dönem Başı Bakiyesi	19	447	1,030	786	150,924	917
Dönem Sonu Bakiyesi	35	13,666	1,034	398	204,988	520
Alınan kar payı ve komisyon gelirleri	-	116	73	11	18,440	4

(*) 5411 Sayılı Bankacılık Kanunu'nun 49'uncu maddesinin 2'nci fıkrasında tanımlanmıştır.

7.1.1 Ana Ortaklık Banka'nın dahil olduğu risk grubuna ait Özel Cari ve Katılma hesaplarına ilişkin bilgiler:

Grup'un dahil olduğu risk grubu (*)	İştirak, bağlı ortaklıklar ve birlikte kontrol edilen ortaklıklar (iş ortaklıkları)		Bankanın doğrudan ve dolaylı ortaklıkları		Risk grubuna dahil olan diğer gerçek ve tüzel kişiler	
	Cari Dönem	Önceki Dönem	Cari Dönem	Önceki Dönem	Cari Dönem	Önceki Dönem
Özel. cari ve katılma hesapları						
Dönem Başı Bakiyesi	34,808	30,010	35,032	60,187	255,239	417,813
Dönem Sonu Bakiyesi	54,178	34,808	151,321	35,032	390,698	255,239
Katılma hesapları kar payı gideri	4,913	1,353	2,281	3,682	38,300	30,709

(*) 5411 Sayılı Bankacılık Kanunu'nun 49'uncu maddesinin 2'nci fıkrasında tanımlanmıştır.

7.1.2 Ana Ortaklık Banka'nın dahil olduğu risk grubu ile yaptığı vadeli işlemler ile opsiyon sözleşmeleri ile benzeri diğer sözleşmelere ilişkin bilgiler:

Grup'un dahil olduğu risk grubu (*)	İştirak, bağlı ortaklıklar ve birlikte kontrol edilen ortaklıklar (iş ortaklıkları)		Bankanın doğrudan ve dolaylı ortaklıkları		Risk grubuna dahil olan diğer gerçek ve tüzel kişiler	
	Cari Dönem	Önceki Dönem	Cari Dönem	Önceki Dönem	Cari Dönem	Önceki Dönem
Gerçeğe Uygun Değer Farkı Kâr veya Zarara Yansıtılan İşlemler:						
Dönem Başı Bakiyesi	-	-	287,483	-	-	-
Dönem Sonu Bakiyesi	-	-	528,933	287,483	-	-
Toplam Kar/(Zarar)	-	-	(35)	-	-	-
Riskten Korunma Amaçlı İşlemler:						
Dönem Başı Bakiyesi	-	-	-	-	-	-
Dönem Sonu Bakiyesi	-	-	-	-	-	-
Toplam Kar/(Zarar)	-	-	-	-	-	-

KUVEYT TÜRK KATILIM BANKASI ANONİM ŞİRKETİ
31 ARALIK 2019 TARİHİNDE SONA EREN HESAP DÖNEMİNE AİT KONSOLİDE FİNANSAL TABLOLARA İLİŞKİN AÇIKLAMA VE DİPNOTLAR
(Tutarlar aksi belirtilmedikçe Bin Türk Lirası (TL) olarak ifade edilmiştir.)

7.1.2. Ana Ortaklık Banka'nın dahil olduğu risk grubundan alınan kredilere ilişkin bilgiler:

Grup'un dahil olduğu risk grubu (*)	İştirak, bağlı ortaklıklar ve birlikte kontrol edilen ortaklıklar (iş ortaklıkları)		Bankanın doğrudan ve dolaylı ortaklıkları		Risk grubuna dahil olan diğer gerçek ve tüzel kişiler	
	Cari Dönem	Önceki Dönem	Cari Dönem	Önceki Dönem	Cari Dönem	Önceki Dönem
Alınan Krediler						
Dönem Başı Bakiyesi	-	-	802,108	2,175,759	-	-
Dönem Sonu Bakiyesi	-	-	68,696	802,108	-	-
Ödenen kar payı gideri	-	-	41,221	84,426	-	-

7.2 Üst Yönetime sağlanan faydalara ilişkin bilgiler:

1 Ocak-31 Aralık 2019 döneminde Grup üst yönetimine 48,678TL (1 Ocak-31 Aralık 2018 – 32,458 TL) tutarında ödeme yapılmıştır.

8. Grup'un yurtiçi, yurtdışı, kıyı bankacılığı bölgelerindeki şubeleri ile yurtdışı temsilciliklerine ilişkin bilgiler

8.1. Grup'un yurtiçi ve yurtdışı şube ve temsilciliklerine ilişkin bilgiler:

	Sayı	Çalışan Sayısı			
Yurtiçi şube (*)	430	4,120			
			Bulunduğu Ülke		
Yurtdışı temsilcilikler				Aktif toplamı (Bin TL)	Yasal Sermaye (USD)
Yurtdışı Banka	1	108	Almanya	3,675,185	74,954,179
Kıyı Bnk. Blg. Şubeler	1	3	Bahreyn(**)	7,323,517	-
Yurtdışı şube	-	-	-	-	-

(*) Yurtiçi Şube çalışan sayısında Genel Müdürlük, Operasyon Merkezi ve Bölge Müdürlükleri'nde çalışan personel sayısı dahil edilmemiştir.
(**) Bahreyn Şubemiz, Bahreyn Merkez Bankası tarafından kontrol edilmekte olup, 31.12.2019 itibarıyla Aktif Toplamı 7,323,517 Türk Lirasıdır.

8.2. Grup'un yurtiçinde ve yurtdışında şube veya temsilcilik açması, kapatması, organizasyonunu önemli ölçüde değiştirmesine ilişkin açıklamalargökhanyılmaz

Grup, 2019 yılı içerisinde yurtiçinde 16 adet (2018 – 17 adet) şube açmıştır. Grup, 2019 yılı içerisinde yurtiçinde 1 adet (2018 – 1 adet) şubesini kapatmıştır.

9. Bilanço sonrası hususlara ilişkin olarak açıklanması gereken hususlar

Ana Ortaklık Banka, KT Kira Sertifikaları Varlık Kiralama A.Ş. üzerinden 15 Ocak 2020 tarihinde 400,000 bin TL nominal değerli, 91 gün vadeli %9.12 maliyetli sukuk ihraç etmiştir.

Ana Ortaklık Banka, KT Kira Sertifikaları Varlık Kiralama A.Ş. üzerinden 29 Ocak 2020 tarihinde 75,000 bin TL nominal değerli, 91 gün vadeli %8.38 maliyetli sukuk ihraç etmiştir.

Ana Ortaklık Banka, 10 Ekim 2019 tarihli alınan Yönetim Kurulu kararı çerçevesinde Neova Sigorta Anonim Şirketi'nin ortaklık paylarından; Turkapital Holding B.S.C.C.'nin % 53 oranındaki, First Takaful Insurance Company K.S.C.'nin % 35 oranındaki ve KFH Takaful Insurance Company (K.S.C.C.) 'nin % 5 oranındaki hisselerinin devrine ilişkin hisse devir satış sözleşmeleri 5 Şubat 2020 tarihi itibarıyla imzalamıştır. İlgili Kamu Kurumları nezdinde izin süreçlerinin tamamlanması sonrası pay devir işlemleri gerçekleşmiş olacaktır.

KUVEYT TÜRK KATILIM BANKASI ANONİM ŞİRKETİ
31 ARALIK 2019 TARİHİNDE SONA EREN HESAP DÖNEMİNE AİT KONSOLİDE FİNANSAL TABLOLARA İLİŞKİN AÇIKLAMA VE DİPNOTLAR
(Tutarlar aksi belirtilmedikçe Bin Türk Lirası (TL) olarak ifade edilmiştir.)

ALTINCI BÖLÜM

DİĞER AÇIKLAMALAR

1. **Bilançoyu önemli ölçüde etkileyen ya da bilançonun açık yorumlanabilir ve anlaşılabilir olması açısından açıklanması gerekli olan diğer hususlar :** Yoktur.

YEDİNCİ BÖLÜM

BAĞIMSIZ DENETİM RAPORU

1. **Bağımsız denetim raporuna ilişkin açıklamalar**

   Grup'un kamuya açıklanan konsolide finansal tablo ve dipnotları Güney Bağımsız Denetim ve Serbest Muhasebeci Mali Müşavirlik A.Ş. (A Member Firm of Ernst & Young Global Limited) tarafından bağımsız sınırlı denetime tabi tutulmuş olup, 28 Şubat 2020 tarihli bağımsız denetim raporu konsolide finansal tabloların önünde sunulmuştur.

2. **Bağımsız denetçi tarafından hazırlanan açıklama ve dipnotlar :** Yoktur.

İLETİŞİM VE ŞUBE BİLGİLERİ

GENEL MÜDÜRLÜK
Büyükdere Cad. No: 129/1
Esentepe 34394 Şişli/İstanbul
Tel : (0212) 354 11 11 (pbx)
Faks : (0212) 354 12 12

Kuveyt Türk Bankacılık Üssü
Cumhuriyet Mah. Özgürlük Cad.
No:11/A Çayırova/Kocaeli
Tel : (0262) 723 55 55
Faks : (0262) 723 56 56

İnternet Sitesi	: www.kuveytturk.com.tr
E-Posta	: musterimemnuniyeti@kuveytturk.com.tr
Ticaret Sicil Numarası	: 250489
Mersis No	: 0600002681400074
Çağrı Merkezi	: 444 0 123 / 0850 251 0 123

Yurt İçi Şube Bilgileri
Toplam 431 şubesi bulunan Kuveyt Türk'ün Türkiye geneline yayılmış 430 şubesi bulunmaktadır.

Yurt içi şubelerle ilgili detaylı bilgiye Banka'nın internet sitesine ait aşağıdaki linkten ulaşılabilir.

https://www.kuveytturk.com.tr/sube-ve-atm-haritasi

YURT DIŞI HİZMET NOKTALARIMIZ

KT Bank AG-Frankfurt Şubesi
Schillerstraße 19-25-60313
Frankfurt am Main/ALMANYA
Tel : +49 69 920 39 16-0
Faks : +49 69-9203916-99

KT Bank AG-Berlin Şubesi
Leipziger Straße 26-10117 Berlin/ALMANYA
Tel : +49 30 209 15 76-0
Faks : +49 30 209 15 76-99

KT Bank AG-Mannheim Şubesi
U1, 9-68161 Mannheim/ALMANYA
Tel : +49 62 172 73 85-0
Faks : +49 62 172 73 85-45

KT Bank AG-Köln Şubesi
Venloer Straße 160 – 50823 Köln/ALMANYA
Tel : +49 221 1792595-0
Faks : +49 221 1792595-29

Bahreyn Şubesi
Dilmun Tower (A), 121 Government Avenue
P.O. Box 1363 Manama/BAHREYN
Tel : +973 17 20 11 11
Faks : +973 17 22 33 25

FİNAR tarafından özenle üretilmiştir.
www.finarkurumsal.com

KUVEYTTÜRK
SAĞLAM BANKACILIK

Genel Müdürlük
Büyükdere Cad. No: 129/1
Esentepe 34394 Şişli/İstanbul
Tel: (0212) 354 11 11 (pbx)
www.kuveytturk.com.tr
Çağrı Merkezi: 444 0 123