



Bizi
birbirimize
sapasağlam
bağlayan

**Değerlerimizle
Büyüyoruz**

İçindekiler

BÖLÜM 1: SUNUŞ

- 18 Özet Finansal Göstergeler
- 19 Ortaklık ve Sermaye Yapısı
- 20 Olağan Genel Kurul Toplantısı Gündemi
- 21 Esas Sözleşme Değişikliği
- 22 Kısaca Kuveyt Türk
- 28 Başarılarla Dolu 29 Yılın Hikâyesi
- 32 Hakkımızda
- 34 Yönetim Kurulu Başkanı'nın Mesajı
- 36 Genel Müdür'ün Mesajı

BÖLÜM 2: 2018 YILI FAALİYETLERİ

- 42 Bireysel Bankacılık
- 48 KOBİ Bankacılığı
- 52 Kurumsal ve Ticari Bankacılık
- 54 Hazine ve Uluslararası Bankacılık
- 60 Krediler
- 62 Hukuk ve Risk Takip
- 66 Strateji
- 78 Bankacılık Servis Grubu
- 93 Mali İşler
- 98 Risk, Kontrol ve Uyum Grubu
- 101 Teftiş Kurulu Başkanlığı
- 102 Ödüller

BÖLÜM 3: YÖNETİM VE KURUMSAL YÖNETİM UYGULAMALARI

- 108 Yönetim Kurulu
- 111 Üst Yönetim
- 115 Organizasyon Şeması
- 116 Genel Kurul'a Sunulacak Özet Yönetim Kurulu Raporu
- 117 İç Sistemler Kapsamındaki Yöneticiler
- 118 Üst Yönetim Komiteleri
- 120 Banka'nın Dâhil Olduğu Risk Grubuyla Yaptığı İşlemler
- 120 Destek Hizmeti Alınan Kişi ve Kuruluşlar

BÖLÜM 4: FİNANSAL BİLGİLER VE RİSK YÖNETİMİ UYGULAMALARI

- 124 Yıllık Faaliyet Raporu Uygunluk Görüşü
- 125 Denetim Komitesi'nin İç Sistemler Hakkındaki Değerlendirmesi
- 128 Mali Durum, Kârlılık ve Borç Ödeme Gücüne İlişkin Değerlendirme
- 128 Derecelendirme Kuruluşlarının Kuveyt Türk'e Verdiği Notlar
- 129 Risk Yönetimi Politikalarına İlişkin Bilgiler
- 131 Beş Yıllık Döneme İlişkin Özet Finansal Bilgiler
- 133 1 Ocak-31 Aralık 2018 Dönemine Ait Bağımsız Denetim Raporu, Konsolide Olmayan Finansal Tablolar ve Finansal Tablolara İlişkin Dipnotlar
- 273 1 Ocak-31 Aralık 2018 Hesap Dönemine Ait Bağımsız Denetim Raporu, Konsolide Finansal Tablolar ve Finansal Tablolara İlişkin Dipnotlar
- 415 İletişim ve Şube Bilgileri

Sımsıkı bađlandıđımız deđerlerimizle,
geçmiřten bugüne ve geleceđe
bařarı yolculuđumuz sürüyor.

“Deđerlerimizle büyüyoruz” mottosuyla
Türkiye’nin sahip olduđu yerel ve milli tüm
deđerlerin korunması, geliştirilmesi ve
yařatılması için birçok sosyal sorumluluk
projesine destek veriyoruz. Çünkü biz,
“Paylaşmayı bilen Türkiye’nin
Kuveyt Türk’üyüz...”





Geçmişe sahip çıkmak Geleceğe destek olmak

İstanbul'un kimliğine önemli katkısı olan Boğaz'ın nadide incisi Ortaköy Büyük Mecidiye Camii, Kuveyt Türk'ün desteğiyle üç yıl süren çalışmanın ardından restorasyonu tamamlanarak 2014 yılında ibadete açıldı.

Kuveyt Türk'ün "şehrin simge yapılarını korumak ve tarihin izlerini muhafaza etmek" anlayışıyla yürüttüğü restorasyon çalışmaları arasında yer alan eserler:


- İstanbul'da metfun divan şairi, bestekâr Buhûrîzâde Mustafa İtrî Efendi'nin kabri,
- İstanbul Azapkapı'daki Saliha Sultan Çeşmesi ve Sebili,
- Bursa Kozahan'ın kalbindeki tarihi mescit ve şadırvan.

Kltr ve Sanata Destek

Kuveyt Trk, gelecek kuşaklara kalıcı sanat eserlerin bırakılmasını nceleyerek toplumsal deęerleri sanat yoluyla muhafaza etmeye gayret ediyor. Bu amala Trk-İslam sanatlarının nemli sanatılarının eserlerini koleksiyonuna katarak koruma altına alıyor. Aralarında hsn- hat, tezhip, ebru, minyatr, sedef oygu, naht, katı' ve tombak eserlerinin bulunduęu 250'ye yakın eseri Genel Mdrlk binasında ve Őubelerinde sergiliyor.

Ayrıca Kuveyt Trk, 2018 yılında Trkiye Diyanet Vakfı'nın Kadın Aile ve Genlik Merkezi ile mstesna bir projeyi hayata geirdi. BeŐiktaŐ SinanpaŐa Camii avlusundaki KAGEM-Kuveyt Trk Sanat Atlyelerinde, sanata gnl verenler Trk-İslam sanatlarına ynelik hazırlanan kurslara katılıyorlar.







Geleceęe Kaynak Kitaplar Desteęi

Kuveyt Trk, kltrel mirası yařatmak amacıyla gerekleřtirdięi proje bazlı alıřmaları yayınladıęı kaynak kitaplarla destekliyor. "Kaybolan Meslekler", "Kaybolan eřmeler", "Evliya elebi Hac Yolu", Byk Mecidiye Camii ve Ortaky" ve "Mantıku't Tayr - Kuřların řarkısı" yayınlanan eserler arasında yer alıyor.

Destek **Kahramanlarımıza**

Kuveyt Türk, sivil toplum kuruluşlarına ve insani yardım kampanyalarına desteğini sürdürüyor. Kuveyt Türk, şehit olan veya görev başında herhangi bir nedenle hayatını kaybeden erbaş ve erlerin bakmakla yükümlü oldukları yakınları ile gazi ve engelli Mehmetçiklere sosyal ve ekonomik destek sağlayan TSK Mehmetçik Vakfı'na 1 milyon TL bağışta bulundu.







İnsani Yardım Kampanyalarına Destek

Yıllardır Myanmar'da sistematik şekilde zulme uğrayan ve Arakan'dan zorunlu göçe maruz bırakılan Müslümanlara yardım elini uzatan Kuveyt Türk, bölgeye ilk etapta 1 milyon TL'lik bağışta bulundu. Çalışanların ve müşterilerin desteğiyle yardım miktarı kısa sürede 7 milyon TL'yi aştı.

"En büyük sosyal sorumluluğumuz insan" diyen Kuveyt Türk ayrıca,

- "Afrika Yalnız Değil Projesi" kapsamında Somali'ye ve Afrika'ya,
- Pakistan'da yaşanan sel felaketinin ardından kardeşlik köyünün kurulmasına,
- Soma'da yaşanan maden kazası sonrasında mağdur ailelere,
- 2011'de 604 kişinin hayatını kaybettiği, 4 bin 152 kişinin yaralandığı, bölgede ve çevresinde büyük hasarlara neden olan Van Depremi mağdurlarına bağış yoluyla maddi destekte bulundu.

Umuda Destek

Kuveyt Türk, Kanserli Çocuklara Umut Vakfı (KAÇUV) tarafından yürütölen Umuda Destek Projesi'ne son altı yıldır kesintisiz destek veriyor. Banka günümüzde etki alanı giderek artan ve çağın en önemli hastalıklarından biri olan kansere karşı farkındalık oluşturmak ve kanser tedavisi gören çocuklara umut olmak amacıyla 2013 yılından bu yana 2 milyon TL'nin üzerinde bağışta bulundu.









Türkiye İzcilik Federasyonu'nun **Milli Bilinç Kamplarına Destek**

Kuveyt Türk, Türkiye İzcilik Federasyonu tarafından 15'incisi düzenlenen Çanakkale 57. Alay Milli Bilinç Kampı ile 13'üncü kez düzenlenen Sarıkamış Allahuekber Dağı Şehitlerini Anma Milli Bilinç Kampı etkinliklerine hem sponsorluk desteği verdi hem de katılım gerçekleştirdi.

BÖLÜM I: SUNUŞ

Kuveyt Türk, kurulduğu günden bugüne kadar faizsiz bankacılık sisteminde özeni, yatırım alanlarında araştırmacılığı, tasarruf sahiplerine ve iş adamlarına çağdaş, istikrarlı, güvenilir, kaliteli ve süratli hizmet sunmayı, çalışanlarının verimliliğini artırmak için sürekli eğitim anlayışını kendisine ilke edinmiştir.

-
- 18 Özet Finansal Göstergeler
- 19 Ortaklık ve Sermaye Yapısı
- 20 Olağan Genel Kurul Toplantısı Gündemi
- 21 Esas Sözleşme Değişikliği
- 22 Kısaca Kuveyt Türk
- 28 Başarılarla Dolu 29 Yılın Hikâyesi
- 32 Hakkımızda
- 34 Yönetim Kurulu Başkanı'nın Mesajı
- 36 Genel Müdür'ün Mesajı

Özet Finansal Göstergeler

2018 yılında da başarılı finansal sonuçlara imza atan Kuveyt Türk, dönem net kârını %29 artırarak 870 milyon TL'ye yükseltmiştir.

Özet Finansal Göstergeler (Bin TL)*	2017	2018
Kâr Payı Gelirleri	3.850.986	5.997.843
Kâr Payı Giderleri	1.716.773	2.850.053
Net Ücret ve Komisyon Gelirleri	241.002	349.546
Diğer Gelirler	477.101	1.111.204
Diğer Giderler	2.003.383	3.482.483
Vergi Karşılığı	(174.942)	(256.245)
Dönem Net Kârı	673.991	869.812
Toplam Aktifler	57.123.095	74.232.325
Toplam Özkaynaklar	4.591.151	5.438.553
Sermaye Yeterlilik Rasyosu (%)	17,66	17,68

*Konsolide olmayan verilerdir.


Kâr Payı Gelirleri (Milyon TL)



Net Ücret ve Komisyon Gelirleri (Milyon TL)



Dönem Net Kârı (Milyon TL)




Toplam Aktifler (Milyon TL)




Kuveyt Türk, 2018 yılında toplam özkaynaklarını %18 büyüme ile 5,4 milyar TL'ye yükselterek güçlü sermaye yapısını pekiştirdi.

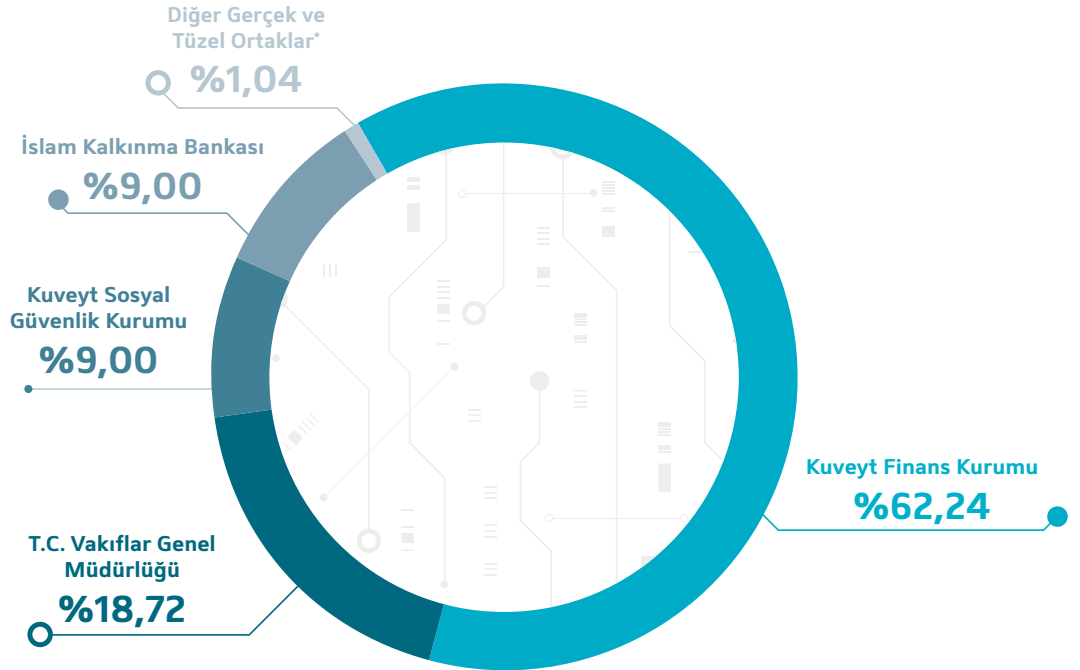
Toplam Özkaynaklar (Milyon TL)



Sermaye Yeterlilik Rasyosu (%)



Ortaklık ve Sermaye Yapısı



* Yönetim Kurulu Başkan ve Üyeleri, Denetim Kurulu Üyeleri, Genel Müdür ve Yardımcılarının Banka sermayesindeki pay oranı %0,11'dir.

Olağan Genel Kurul Toplantısı Gündemi

Bankamız Yönetim Kurulu'nun 29 Ocak 2019 tarihinde yaptığı toplantıda; Bankamızın 2018 hesap yılı ile ilgili Ortaklar Olağan Genel Kurul Toplantısı'nın 28 Mart 2019 Perşembe günü saat 15:00'te aşağıdaki gündemi görüşmek üzere Büyükdere Cad. No: 129/1 Esentepe/ İstanbul adresindeki Genel Müdürlük binasında yapılmasına karar verilmiştir.

2018 HESAP YILI İLE İLGİLİ ORTAKLAR OLAĞAN GENEL KURUL TOPLANTISI GÜNDEMİ

- 1- Açılış ve Toplantı Başkanlığının oluşturulması.
- 2- Genel Kurul tutanakları ve hazır bulunanlar listesinin imzalanması konusunda Toplantı Başkanlığına yetki verilmesi.
- 3- Yönetim Kurulunca hazırlanan 2018 yılı hesap dönemine ait Yıllık Faaliyet Raporu'nun okunması, görüşülmesi ve onaylanması.
- 4- 2018 yılına ait Finansal Tabloların okunması, görüşülmesi ve onaylanması.
- 5- 2018 yılı kârının dağıtımı hususunda Yönetim Kurulu önerisinin görüşülmesi ve karara bağlanması.
- 6- Şirketin Bağımsız Denetçisi tarafından hazırlanan 2018 yılına ait Bağımsız Denetim Raporunun okunması, görüşülmesi.
- 7- Esas Sözleşmenin sermayeye ilişkin 7. maddesinde yapılacak değişikliği içeren ekli tadil metninin görüşülerek karara bağlanması.
- 8- Yönetim Kurulu Üyelerinin 2018 yılı çalışmalarından dolayı ayrı ayrı ibra edilmeleri.
- 9- Yönetim Kurulu Başkan ve üyelerine, yönetim kurulu üyeliği sıfatıyla kurulda yapacakları görev ve hizmetler için huzur hakkı, ücret, ikramiye, prim ve/veya yıllık kârdan pay ödenmesi; ayrıca bu kişilerin diğer komitelere atanmaları/seçilmeleri dolayısıyla yapacakları görev ve hizmetler için huzur hakkı, ücret, ikramiye, prim ve/veya yıllık kârdan pay ödenmesi hususlarının görüşülerek karara bağlanması.
- 10- Bağımsız Denetim Şirketinin seçilmesi ve sözleşme süresinin tespiti.
- 11- 5411 sayılı Bankacılık Kanunu ve ilgili mevzuat uyarınca Yönetim Kurulu tarafından bağımsız denetim faaliyetleri hakkında bilgi verilmesi.
- 12- Bankacılık Düzenleme ve Denetleme Kurumu'nun kar dağıtımına ilişkin kararı gereği personele ödenen primler hakkında bilgi verilmesi.
- 13- BDDK tarafından yayınlanan Kredilerin Sınıflandırılması ve Bunlar İçin Ayrılacak Karşılıklara İlişkin Usul ve Esaslar Hakkında Yönetmeliğin 19. maddesinin ikinci fıkrası uyarınca "Türk Ticaret Kanunu hükümleri saklı kalmak kaydıyla, ayrılan karşılıkların katılma hesapları payına düşen kısmının gider hesaplarına yansıtılabilmesi" konusunun görüşülüp, karara bağlanması.
- 14- BDDK tarafından yayınlanan Mevduat ve Katılım Fonunun Kabulüne, Çekilmesine ve Zaman Aşımına Uğrayan Mevduat, Katılım Fonu, Emanet ve Alacaklara İlişkin Usul ve Esaslar Hakkında Yönetmeliğin 6. maddesinin onuncu fıkrası uyarınca, katılma hesaplarında toplanan fonların işletilmesi amacıyla oluşturulan katılım fonu havuzlarında meydana gelebilecek olası zararların, gerektiğinde banka özkaynaklarından karşılanabilmesine yönelik kararları almak üzere Yönetim Kurulu'nun yetkilendirilmesi hususunun görüşülüp, karara bağlanması.
- 15- Yönetim Kurulu Üyelerine Türk Ticaret Kanunu'nun 395. ve 396. maddelerinde yazılı işlemleri yapabilmeleri için izin verilmesinin Genel Kurul'un onayına sunulması.
- 16- Dilekler ve kapanış.

Esas Sözleşme Değişikliği

2018 yılında Esas Sözleşme'nin sermayeye ilişkin 7'nci maddesinde değişiklik yapılmıştır. Esas Sözleşme maddesinin eski ve yeni şekli aşağıda sunulmaktadır.

ESKİ ŞEKLİ

SERMAYE

MADDE 7 - Banka'nın sermayesi 3.100.000.000-TL (Üç milyar yüz milyon Türk Lirası) olup, her biri 1 TL (Bir Türk Lirası) nominal değerde 3.100.000.000.- (Üç milyar yüz milyon) adet hisseye bölünmüştür. Hisse senetleri nama yazılıdır.

3.100.000.000.-TL (Üç milyar yüz milyon Türk Lirası) sermayenin;

a)2.790.000.000.-TL (İki milyar yedi yüz doksan milyon Türk Lirası) tamamen ödenmiştir.

b)Artırılan 310.000.000.-TL (Üç yüz on milyon Türk Lirası)'nın 121.801.311- TL (Yüz yirmi bir milyon sekiz yüz bir bin üç yüz on bir Türk Lirası)'lık bölümünün tamamı Banka'nın 2016 yılı kârından (tümüyle iç kaynaklardan) karşılanmış olup, bu kısma ait hisseler, pay sahiplerine sermayedeki paylarıyla orantılı olarak bedelsiz verilecektir.

Yine sermayeye ilave edilen 659.551-TL (Altı yüz elli dokuz bin beş yüz elli bir Türk Lirası)'lık bölümü 2016 yılı içinde 5746 Sayılı Kanun kapsamında elde edilen ve diğer yedeklere aktarılmış olan dönem kârından (tümüyle iç kaynaklardan) karşılanmış olup, bu kısma ait hisseler, pay sahiplerine sermayedeki paylarıyla orantılı olarak bedelsiz verilecektir.

Yine sermayeye ilave edilen 187.539.138.-TL (Yüz seksen yedi milyon beş yüz otuz dokuz bin yüz otuz sekiz Türk Lirası)'lık bölümü 5520 Sayılı KVK 5/1-e maddesi gereği diğer yedekler (özel fonlar) hesabında yer alan tutardan karşılanmış olup bu kısma ait hisseler, pay sahiplerine sermayedeki paylarıyla orantılı olarak bedelsiz verilecektir.

YENİ ŞEKLİ

SERMAYE

MADDE 7 - Banka'nın sermayesi 3.500.000.000.-TL (Üç milyar beş yüz milyon Türk Lirası) olup, her biri 1 TL (Bir Türk Lirası) nominal değerde 3.500.000.000.- (Üç milyar beş yüz milyon) adet hisseye bölünmüştür. Hisse senetleri nama yazılıdır.

3.500.000.000.-TL (Üç Milyar Beş Yüz Milyon Türk Lirası) sermayenin;

a)3.100.000.000.-TL (Üç milyar yüz milyon Türk Lirası) tamamen ödenmiştir.

b)Artırılan 400.000.000.-TL (Dört yüz milyon Türk Lirası)'nın 387.142.446.- TL (Üç yüz seksen yedi milyon yüz kırk iki bin dört yüz kırk altı Türk Lirası)'lık bölümünün tamamı Banka'nın 2017 yılı kârından (tümüyle iç kaynaklardan) karşılanmış olup, bu kısma ait hisseler, pay sahiplerine sermayedeki paylarıyla orantılı olarak bedelsiz verilecektir.

Yine sermayeye ilave edilen 439.121.-TL (Dört yüz otuz dokuz bin yüz yirmi bir Türk Lirası)'lık bölümü 2017 yılı içinde 5746 Sayılı Kanun kapsamında elde edilen ve diğer yedeklere aktarılmış olan dönem kârından (tümüyle iç kaynaklardan) karşılanmış olup, bu kısma ait hisseler, pay sahiplerine sermayedeki paylarıyla orantılı olarak bedelsiz verilecektir.

Yine sermayeye ilave edilen 12.418.433.-TL (On iki milyon dört yüz on sekiz bin dört yüz otuz üç Türk Lirası)'lık bölümü 5520 Sayılı KVK 5/1-f maddesi gereği diğer yedekler (özel fonlar) hesabında yer alan tutardan karşılanmış olup bu kısma ait hisseler, pay sahiplerine sermayedeki paylarıyla orantılı olarak bedelsiz verilecektir.

Kısaca Kuveyt Türk

2018 yılında 29'uncu yılını kutlayan Kuveyt Türk, dinamik kurumsal yönetim anlayışı, yenilikçi ürünleri ve yurt dışı açılımlarıyla Türkiye'de katılım bankacılığının öncüsüdür.

Kuveyt Türk, inovatif ürün ve hizmetleriyle geleceğe sağlam adımlarla ilerlemektedir.

Türkiye Cumhuriyet Merkez Bankası'nın 28 Şubat 1989 tarihli izniyle ve "Kuveyt Türk Evkaf Finans Kurumu A.Ş." unvanıyla, 31 Mart 1989 tarihinde Özel Finans Kurumu statüsünde faaliyete başlayan Kuveyt Türk, 1999 yılından itibaren diğer özel finans kurumlarıyla beraber 4389 sayılı Bankacılık Kanunu'na tabi olarak hizmet vermeye başlamış, 2006 yılında ise halen kullanmakta olduğu Kuveyt Türk Katılım Bankası A.Ş. (Kuveyt Türk) adını almıştır.

2018 yılında Türkiye'deki 29'uncu yılını kutlayan Kuveyt Türk, dinamik kurumsal yönetim anlayışı, yenilikçi ürünleri ve yurt dışı açılımlarıyla Türkiye'de katılım bankacılığının öncüsüdür.

Kuveyt Türk, yurt içinde ve yurt dışındaki şubeleri ve muhabir bankaları vasıtasıyla, her türlü çağdaş teknolojik imkânı kullanarak, süratli ve kaliteli hizmeti tasarruf sahiplerinin ve yatırımcılarının ayağına götürmektedir.

Banka, gayrimenkulden sanayiye pek çok sektördeki çeşitli yatırımlarıyla bankacılık işlemlerinin yanında ülke ekonomisinde de rol sahibidir.

Kuveyt Türk, kurulduğu günden bugüne kadar faizsiz bankacılık sisteminde özeni, yatırım alanlarında araştırmacılığı, tasarruf sahiplerine ve iş adamlarına çağdaş, istikrarlı, güvenilir, kaliteli ve süratli hizmet sunmayı, çalışanlarının verimliliğini artırmak için sürekli eğitime tabi tutmayı kendisine ilke edinmiştir.



**Toplam Özkaynaklar
5,4 Milyar TL**

Kuveyt Türk 2018 yılsonunda toplam özkaynaklarını %18 artırarak 5,4 milyar TL'ye yükseltmiştir.



**Dönem Net Kârı
870 Milyon TL**

Başarılı finansal sonuçlara imza atan Kuveyt Türk, 2018 yılsonunda dönem net kârını 870 milyon TL'ye yükseltmiştir.



KULVEYTTÜRK



KULVEYTTÜRK

Kısaca Kuveyt Türk



Sağlam Ortaklık Yapısı

Kuveyt Türk Katılım Bankası hisselerinin %62,24'ü Kuveyt Finans Kurumu'na, %18,72'si Vakıflar Genel Müdürlüğü'ne, %9'u Kuveyt Devlet Sosyal Güvenlik Kuruluşu'na, %9'u İslâm Kalkınma Bankası'na, geriye kalan %1,04'lük kısmı ise diğer gerçek ve tüzel kişilere aittir.

Kuveyt Türk'ün en büyük ortağı konumunda olan Kuveyt Finans Kurumu (Kuwait Finance House - KFH), sağlam sermaye yapısı ve etkin uluslararası hizmet ağı sayesinde Banka'nın istikrarlı gelişiminin teminatı konumundadır.



Sürekli Gelişime Odaklanan İnsan Kaynağı

İnsan kaynağına yönelik sürekli gelişim olanakları sunan Kuveyt Türk, 414 şubesindeki toplam 5.871 çalışanıyla müşterilerine eşsiz bir müşteri deneyimi sunmaktadır.

Tamamına yakını üniversite mezunu çalışanlarına yönelik yatırımlarına aralıksız devam eden Banka, nitelikli ve deneyimli insan kaynağıyla rakipleri karşısında fark oluşturmaktadır.



İstikrarlı Bir Biçimde Artış Gösteren Aktif Büyüklük

Güçlü sermaye yapısı ve dinamik kurumsal yönetim anlayışıyla ön plana çıkan Kuveyt Türk, 2018 yılsonu itibarıyla 3,5 milyar TL düzeyinde ödenmiş sermayeye sahiptir. Banka'nın konsolide olmayan aktif toplamı 2018 yılında 74,2 milyar TL'ye ulaşırken, Banka 2018 yılsonu itibarıyla 5,4 milyar TL düzeyinde özkaynak büyüklüğüne erişmiştir.



Altın Bankacılığına Yön Veren Banka

2007 yılında altın bankacılığına, 2011 yılında ise altın günleri düzenleyerek altın toplamaya başlayan Kuveyt Türk, 2018 yılsonu itibarıyla yastık altındaki 2,1 ton altını ekonomiye kazandırmıştır. Kıymetli maden hesaplarında bankacılık sektöründe %12 ve katılım bankaları arasında %56 pazar payına sahip olan Banka, 2018 yılında faaliyete geçen Altın EFT sistemine ilk katılan bankalar arasında yerini almıştır. Borsa İstanbul (BİST) Kıymetli Madenler ve Taşlar Piyasası'ndaki yüksek işlem hacmiyle 2011'den bu yana altın alım-satımında bankalar arasındaki liderliğini devam ettiren Kuveyt Türk, aynı zamanda Türkiye'den ilk ve tek LBMA (London Bullion Market Association) ve SGEI (Shanghai Gold Exchange International) üyesi olan banka konumundadır.



Türkiye'yi Sukukla Tanıştıran Banka

Türkiye'de bir ilki gerçekleştirerek sukuk (kira sertifikası) piyasalarına girdiği 2010 yılından bu yana sukuk piyasasının derinleşmesinde ve gelişmesinde lider konumunu koruyan Kuveyt Türk, 2018 yılında 5,1 milyar TL tutarında 27 adet kira sertifikası ihracı gerçekleştirmiştir.

Kuveyt Türk, bugüne dek Türk lirası, ABD doları (USD) ve Malezya ringiti (MYR) gibi farklı para cinslerinde yurt içi ve yurt dışında toplamda sırasıyla 10,4 milyar TL, 1,8 milyar ABD doları ve 800 milyon MYR kira sertifikası ihracı gerçekleştirmiştir. Bunun çeşitli piyasalarda hâlihazırda dolaşımında bulunan kısmı ise 1.885 milyar TL, 1.350 milyar ABD doları ve 800 milyon MYR olarak sıralanmıştır.

2018 faaliyet döneminde bir önceki yıla kıyasla yaklaşık %120'lik bir artışla 5,1 milyar TL'lik kira sertifikası ihracı gerçekleştiren Kuveyt Türk, Ekim 2018 tarihinde 600 milyon TL tutarındaki kira sertifikası ihracı ile katılım bankacılığı sektöründe TL cinsinden tek seferde en yüksek tutarlı kira sertifikası ihracı konusunda Türkiye rekoru kırmıştır.

Ayrıca, Kuveyt Türk'ün rekabetçi bir getiri oranı ile fiyatlanmasına rağmen 4 kat fazla taleple karşılaşan 2016 yılında ihraç ettiği 5 yıl vadeli, 500 milyon ABD doları nominal değerli sukuk ihracı 2018 yılında Bonds & Loans Türkiye Ödülleri'nde "Yılın En İyi İslami Sermaye Piyasası İşlemi" kategorisinde birincilik ödülüne layık görülmüştür.



Sürekli Gelişen Teknolojik Altyapı

Fiziksel şube hizmetlerinin tamamının uçtan uca dijital ortamlarda da sunulması hedefiyle çalışan Kuveyt Türk, müşterilerinin bankacılık işlemlerini olabildiğince mobile taşımayı, para transferinden fatura ödemeye, kıymetli maden ve döviz işlemlerinden hisse alım satımına kadar birçok bankacılık işlemini dilenen her yerden işlem ücreti ödemediği kolayca yapmalarını sağlamayı hedeflemektedir.

Kuveyt Türk, 2018 faaliyet döneminde sektörde bir ilk niteliğindeki faizsiz dijital bankacılık platformu Senin Bankan'ı hizmete sokmanın yanı sıra çağrı merkezi, şube ve ATM'yi birleştiren XTM Şube ile Mobil Şube'den QR kodla para çekme ve para yatırma, Mobil Şube'den cep telefonuna para gönderme hizmetini müşterilerin beğenisine sunmuştur. Banka, POS cihazını Mobil Şube'ye taşıyan CebimPOS ürünü ile de katılım bankacılığının yenilikçi yüzü olduğunu gözler önüne sermiştir.

Alternatif dağıtım kanallarındaki bu yenilikçi yaklaşımla, Senin Bankan dâhil tüm dijital müşteri sayısı 950 bine ulaşmıştır. Kuveyt Türk müşterileri, bankacılık işlemlerinin yaklaşık %85'ini alternatif dağıtım kanalları üzerinden gerçekleştirebilmektedirler.

Kısaca Kuveyt Türk



Kuveyt Türk'ten Katılım Esaslarına Uygun Tedarikçi Finansmanı Hizmeti

Kuveyt Türk'ün 2018 faaliyet döneminde hizmete sunduğu murabaha tabanlı Tedarikçi Finansmanı Hizmeti ile alıcı ve satıcı firmalar faktoringe ihtiyaç duymadan internet bankacılığı veya FTP sistemi üzerinden işlem yapabilmeye olanağı elde etmiştir. Tedarikçi Finansmanı Hizmeti ile tedarikçiler alacaklarının karşılığı olan nakit ihtiyaçlarını önceden belirledikleri vadede karşılayabilme, alıcı firmaları ise ödeme vadesini uzatma avantajı yakalamıştır.

Bunların dışında Tedarikçi Finansmanı Hizmeti; satıcı firmalara düzenli nakit akışı, garantili ödeme ve tahsilat imkanı, erken tahsilat nedeniyle peşin alımlarda oluşabilecek rekabet ve alıcının kredibilitesine istinaden görece düşük finansman maliyeti avantajı sağlayacaktır.

Alıcı firma ise stratejik tedarikçileri için kesintisiz ödeme süreci oluşturarak tedarikçileri ile daha güçlü ilişkiler kuracaktır. İşletme sermayesi ve bilanço yönetimi açısından verimlilik sağlayacak ve tedarik zinciri maliyetini azaltarak süreç verimliliği elde edecektir.



Türkiye için Üreten İşletmelerin Her Zaman Yanında...

Sağlam sermaye yapısıyla Türk bankacılık sektörünün en güçlü aktörleri arasında yer alan Kuveyt Türk, faizsiz bankacılık ilkeleri doğrultusundaki ürün ve hizmetleriyle her zaman Türkiye için üreten işletmelerin yanında olmayı temel öncelik olarak görmektedir. Banka, reel ekonomi aktörlerine sağladığı uzun vadeli ve yenilikçi ürün ve hizmetlerle Hazine ve Dış Ticaret Müsteşarlığı, İstanbul Ticaret Odası ve İstanbul Hazır Giyim ve Konfeksiyon İhracatçıları Birliği gibi kamu kurumları ve meslek birlikleri tarafından çok sayıda ödüle layık görülmüştür.



Türkiye ile Dünya Arasındaki Finansal Köprü

Kuveyt Finans Kurumu'nun köklü faizsiz bankacılık deneyiminden güç alan Kuveyt Türk, gelişmiş muhabir ağı ve etkin iletişimi ile başta Körfez Bölgesi olmak üzere, dünyaya açılmak isteyen Türk yatırımcılar için bir finansal köprü vazifesi görmektedir.

2002 yılından bu yana faaliyet gösteren Bahreyn Şubesi, maliyet avantajlı Körfez fonlarına erişim kapasitesi ile Kuveyt Türk'ün likidite yönetimine etkin şekilde katkı sağlamaktadır. Ayrıca şubenin bölgedeki varlığı hazine ve dış ticaret işlemlerinde mevcut muhabir ilişkilerinin yönetimi ve yeni muhabir kazanımları konusunda da Banka'ya önemli avantajlar sunmaktadır.

2015 yılında faaliyete başlayan %100 Kuveyt Türk iştiraki olan KT Bank AG ise, başta Almanya olmak üzere Avrupa ülkeleri ile olan dış ticaret faaliyetlerine verdiği muhabirlik hizmeti ve avro transferlerde hesap hizmeti sunma kabiliyeti ile ülkemiz ekonomisine katkısını sürdürmektedir.

Almanya'da hayata geçen ilk katılım bankası olma özelliğini taşıyan KT Bank AG, 2019 yılında açılacak olan Münih şubesi ile şube sayısını beşe çıkararak hizmet vermeye devam edecektir.

Kuşak & Yol İnisiyatifi'nin Türkiye konumlandırması stratejisi kapsamında son iki yıldır Çin Halk Cumhuriyeti özelinde yoğun çalışmalar gerçekleştirilmiş ve Kuveyt Türk bünyesinde "Çin Masası" kurulmuştur. Bu yapılanma ile müşterilere sunulan hizmetin kapsam ve kalitesinin artırılması hedeflenmektedir.

**Kuveyt Türk, reel sektörü desteklemeye
2018 yılında da devam etmiştir.**



Başarılarla Dolu 29 Yılın Hikâyesi

<p>1989</p> <p>Kuveyt Türk; Türkiye Cumhuriyet Merkez Bankası'nın 28 Şubat 1989 tarihli izniyle ve "Kuveyt Türk Evkaf Finans Kurumu A.Ş." unvanıyla, 31 Mart 1989 tarihinde kurulmuştur.</p>	<p>1991</p> <p>Yıl içinde sunulan uluslararası bankacılık hizmetleri sonucunda ihracat ve görünmeyen kalemlerden toplam 39 milyon ABD doları değerinde döviz girdisi sağlanmıştır.</p>	<p>1994</p> <p>Merkez şube yeni hizmet binasında faaliyete geçmiştir.</p> <p>İlk toplu konut projesi olan Huzur Sitesi tamamlanıp sahiplerine teslim edilmiştir.</p>	<p>1998</p> <p>Kuveyt Türk, ilk kredi kartını müşterilerinin hizmetine sunmuştur.</p>
<p>1990</p> <p>Kuveyt Türk, hazır giyim sanayine yönelik katkıları nedeniyle Altın Madalya ile ödüllendirilmiştir.</p> <p>Kuveyt Türk'ün kuruluş sermayesi iki katına çıkmıştır.</p>	<p>1992</p> <p>Devlet İktisadi Teşekkülleri, Kuveyt Türk sayesinde ilk kez Körfez fonlarıyla kredilendirilmiştir. Bu amaçla Körfez ülkelerinden 50 milyon ABD doları fon kullanılmıştır.</p>	<p>1995</p> <p>İhracata verdiği destek nedeniyle İstanbul Hazır Giyim ve Konfeksiyon İhracatçıları Birliği tarafından Altın Madalya ile ödüllendirilmiştir.</p>	<p>1999</p> <p>4389 sayılı Bankacılık Kanunu'na tabi olarak faaliyetlerine yön vermeye başlamıştır.</p>
	<p>1993</p> <p>Kuveyt Türk Genel Müdürlüğü ve şube ağı online olarak birbirine bağlanmıştır.</p>	<p>1996</p> <p>Kuveyt Türk İştiraki Körfez Gayrimenkul A.Ş. kurulmuştur.</p>	<p>2000</p> <p>Bireysel bankacılık hizmetleri sunulmaya başlanmıştır.</p> <p>Avrupa'da ISO 9001-2001 Kalite Sertifikası'na uygun görülen ilk faizsiz finans kurumu olmuştur.</p>
		<p>1997</p> <p>Kuveyt Türk'ün toplam şube sayısı 16'ya yükselmiştir.</p>	<p>2001</p> <p>İlk taksitli ticari kart olan Palmiye Card uygulamaya konmuştur.</p>

<p>2002</p> <p>Kuveyt Türk, VISA'ya doğrudan üye olan ilk özel finans kurumu olmuştur.</p>	<p>2004</p> <p>Kuveyt Türk, ilk yurt dışı temsilciliğini Almanya'nın Mannheim kentinde açmıştır.</p> <p>2005</p> <p>Faizsiz bankacılık sektörüne katkıları nedeniyle İstanbul Uluslararası Finans Forumu'nda başarı ödülüne layık görülmüştür.</p>	<p>2007</p> <p>Kuveyt Türk, vadeli döviz alım satım işlemlerinde kuru sabitleyen forward uygulamasını başlatan ilk katılım bankası olmuştur.</p> <p>İstanbul Altın Borsa'sındaki ilk ve tek katılım bankası olarak, gram üzerinden altın satışına başlamış ve böylelikle Altın Bankacılığı alanında ilk adımı atmıştır.</p>	<p>2010</p> <p>LMH (Liquidity Management House) ve Citibank'ın ortak lider düzenleyiciler olarak görev aldığı ilk sukuk işlemi ile Kuveyt Türk, Körfez Bölgesi ve Malezya'da geniş bir uygulama alanı bulan bu finansal ürünü Türkiye ile tanıştırmıştır. Üç yıl vadeli olarak gerçekleştirilen 100 milyon ABD doları tutarındaki işleme dünyanın önde gelen finans merkezlerinden 1,5 katı oranında bir talep gelmiştir.</p> <p>Uluslararası derecelendirme kuruluşu Fitch Ratings, Aralık 2010'da Kuveyt Türk'ün TL cinsinden "BBB-" olan uzun vadeli kredi notunu "BBB" seviyesine yükseltmiş, görünümünü de pozitifte çevirmiştir.</p>
<p>2003</p> <p>Kuveyt Türk, Türkiye'nin her tarafına faizsiz bankacılık hizmeti sunmak amacıyla 1.000'e yakın online şubesi bulunan PTT ile anlaşma sağlamıştır.</p>	<p>2006</p> <p>Halen kullanmakta olduğu Kuveyt Türk Katılım Bankası A.Ş. (Kuveyt Türk) adını almıştır.</p> <p>Uluslararası kredi derecelendirme kuruluşu Fitch Ratings, Kuveyt Türk'ün "D/E" olan bireysel notunu yükselterek "D"ye, "AA (-)" olan uzun vadeli ulusal notunu da "AA (tur)" seviyesine çıkarmıştır.</p> <p>GAP Güneydoğu Tekstil için gerçekleştirdiği 50 milyon ABD doları tutarındaki dört yıl vadeli murabaha sendikasyonu ile Kuveyt Türk, Körfez ülkelerinden bugüne kadar alınmış en uzun vadeli krediyi sağlamıştır.</p>	<p>2008</p> <p>Körfez Bölgesi'ndeki ve Avrupa'daki bankaların katılımıyla 265 milyon ABD doları talep gören ve iki yıl vadeli 200 milyon ABD doları olarak gerçekleştirilen murabaha sendikasyonu, Kuveyt Türk'ün uluslararası piyasalardaki itibarını önemli ölçüde artırmıştır. Kuveyt Türk; Altın Swap, Altına Altın ve Altın Çek gibi yenilikçi ürünleri piyasaya sunmuştur.</p> <p>2009</p> <p>Dubai Uluslararası Finans Merkezi'nde (DIFC) 12 milyon ABD doları sermayeye sahip banka iştiraki olarak 2008-2016 arasında hizmet vermiştir.</p> <p>Almanya'daki temsilciliğini Finansal Hizmetler Şubesi'ne dönüştürmüştür.</p>	<p>2011</p> <p>2011 yılında kira sertifikasına dayalı ikinci sukuk ihracını gerçekleştiren Kuveyt Türk, Türkiye ekonomisine 350 milyon ABD doları düzeyinde dış kaynak sağlamıştır.</p> <p>Kuveyt Türk, hizmet ağını kalite ve hız açısından geliştirerek yurt içi ve yurt dışında bulunan toplam şube sayısını 180'e çıkarmıştır.</p> <p>Kuveyt Türk, 2011'de Londra Külçe Piyasası Birliği'ne (London Bullion Market Association, LBMA) "uzman/associate" statüsünde kabul edilen ilk ve tek Türk bankası ve dünya genelinde ilk katılım bankası olmuştur.</p>

Başarılarla Dolu 29 Yılın Hikâyesi

Kuveyt Türk, 2018 yılında da farklı sektörlerde birçok projeye finansman ve destek sağlamaya devam etmiştir. Güneş enerji santralleri (GES) finansmanına odaklanan Banka, 2018 yılsonu itibarıyla GES projelerinin %15'ini finanse etmiş, Türkiye'nin sürdürülebilir kalkınmasına destek olma hedefi doğrultusunda ise; Çanakkale 1915 Köprü Projesi'ne 200 milyon avro, Niğde-Ankara Otoyol Projesi'ne ise 100 milyon avro destek sağlamıştır.

2012

Kuveyt Finans Kurumu iştiraklerinden Liquidity Management House, T.C. Başbakanlık Hazine Müsteşarlığı tarafından ilk kez gerçekleştirilen beş yıl vadeli 1,5 milyar ABD doları değerindeki sukuk ihraç işlemine destek olan üç finans kuruluşu arasında yer almıştır. İlgili işleme Kuveyt Türk de eş düzenleyici banka rolü ile iştirak etmiştir.

Kuveyt Türk, Gold Plus Altın Fonu'nun ardından Silver Plus adı altında gümüş fon ihracatı gerçekleştirmiştir. Silver Plus Yatırım Fonu, İMKB'de de işlem görmeye başlamıştır.

Kuveyt Türk, piyasada altın ile ilgili ürün ve hizmetlerindeki çeşitliliğin çokluğu yönüyle Dünya Altın Konseyi'nin (World Gold Council, WGC) 2012 özel raporunda ismen övgü ile bahsettiği tek banka olmuştur.

2014

Kuveyt Türk, video görüşmesi ile self servis işlemlerin bir arada gerçekleştirilebildiği dünyada ilk niteliğindeki XTM projesini tamamlayarak İstanbul'da 22 ayrı lokasyonda müşterilerinin beğenisine sunmuştur.

Kuveyt Türk Mobil Şube'nin en son versiyonu birçok fonksiyon eklenerek ve kullanıcı deneyimi çalışmaları gerçekleştirilerek müşterilerinin hizmetine sunulmuştur.

Kuveyt Türk, Türkiye'de Etiketlen Sorumlu Yönetim Kurulu Üyesi ataması gerçekleştiren ilk banka olmuştur.

Kuveyt Türk'ün 500 milyon ABD doları değerindeki uluslararası sukuk ihracına yatırımcılardan 6,5 kat fazla talep gelmiştir.

2013

Kuveyt Türk, sosyal sorumluluk misyonuyla, ülkemiz açısından önemli giderek artan kanser hastalığına karşı Kanseri Çocuklara Umut Vakfı (KAÇUV) ile bir bağış kampanyası hayata geçirmiştir.

İslami/faizsiz bankaları derecelendiren Islamic International Rating Agency (IIRA) Derecelendirme Kurulu, Kuveyt Türk'ün kısa vadeli ulusal notunu "A+"dan "AA-"ye, uzun vadeli ulusal notunu ise "A-1"den "A-1+"ya yükseltmiştir.

Kuveyt Türk, 364 gün vadeli ve 150 milyon TL tutarındaki kira sertifikası halka arzı, iki kattan fazla talep ile sonuçlanmıştır.

Kuveyt Türk Katılım Bankası A.Ş. ve Albaraka Türk Katılım Bankası A.Ş. güç birliğinden doğan Katılım Emeklilik ve Hayat A.Ş. kurulmuştur.

2015

Kuveyt Türk, Almanya'da bankacılık hizmetleri sunmak için Alman Federal Bankacılık Düzenleme Kurumu Bafin'den lisansını almış ve faaliyetlerine başlamıştır. Lisans ile birlikte Almanya'da faizsiz bankacılık iş modeline göre çalışan KT Bank AG hizmete girmiştir.

Kuveyt Türk, katılım bankacılığı sektöründe ilk olan "Özel Bankacılık" faaliyetlerine başlamıştır.

Kuveyt Türk, faizsiz finans ilkeleriyle hizmet verecek olan portföy yönetim şirketi KT Portföy'ü kurmuştur.

Kuveyt Türk, şubesiz ve masrafsız dijital bankacılık platformu "Senin Bankan"ı hayata geçirmiştir. Senin bankan katılım bankacılığı anlayışını internet yenilikleri ve olanaklarıyla bir araya getiren yeni nesil bir bankacılık anlayışıdır.

2016

Kuveyt Türk, 2015 yılı vergilendirme dönemi içerisinde 159.650 bin TL vergi beyan ederek katılım bankaları arasında birinci, Türkiye geneli ilk 100 listesinde 19'uncu ve bankalar arasında ise 10'uncu sırada yer almıştır.

Kuveyt Türk, Şubat ayında 10 yıl vadeli ilk sermaye benzeri sukuk işlemini gerçekleştirmiştir. 350 milyon ABD doları büyüklüğündeki ihraç, Türkiye'den gerçekleştirilen en büyük sermaye benzeri sukuk olma özelliğine sahiptir.

Kuveyt Türk Şubat ayında gerçekleştirdiği 350 milyon ABD doları sermaye benzeri sukuk, Mayıs ayında halka arz şeklinde gerçekleştirdiği 300 milyon TL yurt içi kira sertifikası ve Kasım ayında gerçekleştirdiği 500 milyon ABD doları uluslararası sukuk ihracı ile Türkiye'nin en büyük ihraççısı unvanını elinde tutmuştur.

Kuveyt Türk, Türkiye Sermaye Piyasaları Birliği (TSPB), tarafından sektöre kazandırdığı çalışmalar nedeniyle ödüle layık görülmüştür.

Banka, Global Finance tarafından "Türkiye'nin En İyi İslami Finansal Kuruluşu", Islamic Finance News tarafından "Türkiye'de Yılın İhraççısı" ödülüne değer bulunmuştur.

2017

Kuveyt Türk, yeni nesil kredi kartı Sağlam Kart'ı müşterilerine sunmuştur.

Kuveyt Türk, FinTech ekosisteminin gelişimine destek olmak ve genç girişimcilere fikirlerini uygulama ortamı sağlamak amacıyla Hackathon Dijital Bankacılık Yazılım Proje Yarışması'nı düzenlemiştir.

Kuveyt Türk %100 iştiraki olan KT Sukuk Varlık Kiralama A.Ş. aracılığıyla, Türkiye'nin %100 yerli sermayeli en büyük operasyonel kiralama kuruluşu olan DRD Filo Kiralama'nın "Fon Kullanıcısı ve Kaynak Kuruluş" olduğu 728 gün vadeli, 50 milyon TL tutarındaki ilk kurumsal kira sertifikası ihracını gerçekleştirmiştir.

Kuveyt Türk, start-up'lar için eğitimden mentörlüğe, danışmanlıktan finansal yatırıma kadar birçok desteğin ve imkânın sunulacağı Lonca Girişimcilik Merkezi'ni hayata geçirmiştir.

Kuveyt Türk, katılım bankacılığı sektöründe TL cinsinden tek seferde en yüksek tutarlı kira sertifikası (sukuk) ihracını gerçekleştirerek Türkiye rekoru kırmıştır.

Almanya'nın ve Avro Bölgesi'nin ilk ve tek faizsiz bankası olan KT Bank AG, Frankfurt, Berlin ve Mannheim şubelerinin ardından Köln şubesinde de hizmet vermeye başlamıştır.

İnovatif uygulamalarıyla sektöre öncülük eden Kuveyt Türk, Türkiye bankacılık sektörünün en kapsamlı API market platformunu hizmete sunmuştur.

Türkiye'nin iki Ar-Ge Merkezi'ne sahip tek bankası olan Kuveyt Türk, ikinci Ar-Ge merkezini Konya'da hayata geçirmiştir.

Kuveyt Türk, müşterilerine 5 gün 24 saat gün içi marjlara yakın fiyatlarla döviz ve altın işlemleri yapma imkanı sunmaya başlamıştır.

2018

Kuveyt Türk, Great Place to Work Enstitüsü tarafından düzenlenen Türkiye'nin En İyi İşverenleri Araştırmasında "Finans'ın En İyi İşvereni" ve "Türkiye'nin En İyi İşvereni" ödüllerine layık görülmüştür.

Kuveyt Türk, 2018 itibarıyla güneş enerji santralleri (GES) projelerinin %15'ini finanse etmiştir.

Çanakkale 1915 Köprü Projesi'ne 200 milyon avro, Niğde-Ankara Otoyol Projesi'ne ise 100 milyon avro destek sağlanmıştır.

189 ülkede okuyucuyla buluşan Global Finance Dergisi tarafından düzenlenen World's Best Banks Awards'ta Kuveyt Türk, "Türkiye'nin En İyi İslami Finansal Kuruluşu", Kuveyt Türk'ün %100 iştiraki KT Bank AG ise "Avrupa'nın En İyi İslami Finansal Kuruluşu" seçilmiştir.

Kuveyt Türk, IRBA'da "Türkiye'nin En Güçlü İslami Bankası" ödülüne layık görülmüştür.

Kuveyt Türk ve Vakıf Katılım'ın iştirakiyle "Teknogirişim Girişim Sermayesi Yatırım Fonu" kurulmuştur.

Kuveyt Türk, "Altın Araç" ile Türkiye'nin şehir meydanlarında altın bankacılığını anlatmıştır.

Kuveyt Türk, tek seferde 120 milyon TL'lik yazılım ihracatı gerçekleştirerek önemli bir başarıya imza atmıştır. Aralarında Nijerya, Malezya, Endonezya ve Mısır'ın da bulunduğu 20 ülkedeki 60'tan fazla bankada Kuveyt Türk'ün bankacılık yazılımı BOA kullanılacaktır.

Hakkımızda



Misyonumuz

Faizsiz finans prensiplerine bağlı, etik değerleri olan, müşteri odaklı bankacılığı ön plana çıkarırken, tüm paydaşlarına değer katan kurumsal sosyal sorumluluk sahibi bir şirket olmaktır.

Kuveyt Türk ailesi, tüm finansal faaliyetlerini “katılım bankacılığı” esasları çerçevesinde gerçekleştirmektedir.



Vizyonumuz

Faizsiz finansal hizmetlerin geliştirilmesine öncülük ederek, sürdürülebilir kârlı büyümeyi sağlayan en güvenilir katılım bankası olmaktır.

Kuveyt Türk, yetkin ve nitelikli çalışan kadrosuyla bankacılık sektörüne yeni açılımlar kazandırıyor.

Kuveyt Türk, kalite politikası çerçevesinde Üst Yönetim'in liderliğinde hizmet kalitesini ve müşteri memnuniyetini artırarak değer üreten bir kurum olma bilinci ile çalışmalarına devam etmektedir.

Kalite Politikamız

Katılım bankacılığı ve toplam kalite yönetimi esasları doğrultusunda;

- Hizmet kalitesi ve müşteri memnuniyetini artırarak,
- Sektöre öncülük ederek,
- Üst Yönetim'in liderliğinde,
- Çalışanların gönüllü katılımı ile değer üreten bir kurum olmaktır.

Değerlerimiz

Tüm çalışanlarımızın benimsediği, uyguladığı ve uygulanmasını sağlamakla sorumlu olduğu değerlerimiz;

- Sağlam bankacılık
- Adalet
- Güven
- Takım ruhu
- Profesyonellik
- Yenilikçilik

Etik İlkelerimiz

Kuveyt Türk değerleri çerçevesinde verdiği hizmette aşağıda yer alan genel etik ilkelere uyar;

- Dürüstlük
- Tarafsızlık
- Şeffaflık
- Gizlilik
- Etik gözlüğü

Hizmet İlkelerimiz

Kuveyt Türk değerleri çerçevesinde verdiği hizmette aşağıda yer alan genel etik ilkelere uyar;

- Güvenilirlik
- Müşteriye Duyarlılık
- Samimiyet
- Çözüm Odaklılık

Yönetim Kurulu Başkanı'nın Mesajı

Kuveyt Türk olarak Yeni Ekonomi Programı (YEP) çerçevesindeki makroekonomik hedefler doğrultusunda müşterilerimizin birikimlerine değer katmaya odaklanacağız.





Toplam Aktifler
74 Milyar TL

**İşimizde uzman,
eğitilmiş, genç ve dinamik
çalışanlarımız 2018 faaliyet
döneminde de başarımızın
taşıyıcı gücü olmuştur.**

Değerli Hissedarlarımız,

2018 yılı özellikle faiz ve kur cephesinde hareketliliğin önemli ölçüde artış gösterdiği bir yıl olmuştur. ABD ile Çin arasında baş gösteren ticaret savaşları, sıklaşan finansal koşullar, artan jeopolitik gerilimler ve yükselen petrol fiyatları IMF'in küresel büyüme tahminlerini iki yılı aşkın bir süredir ilk kez aşağı yönlü revize etmesine neden olmuştur.

Küresel Büyüme Beklentisi Düştü

IMF, Ekim ayı Dünya Ekonomik Görünüm Raporu'nda küresel büyüme tahminlerini 2018 ve 2019 yılları için %3,9'dan %3,7'ye indirirken, Türkiye'nin 2019 yılı büyüme rakamı %0,4 olarak öngörülmüştür. Avrupa Merkez Bankası (ECB) öncülüğünde mali genişleme politikalarının uygulandığı Avro Bölgesi'nde ekonomik büyümede ivme kaybı yaşanırken, Çin kontrollü büyüme politikasının bir sonucu olarak yılın üçüncü çeyreğinde %6,5 ile beklentilerin altında bir büyüme kaydetmiştir.

Yeni Ekonomi Programı (YEP) Doğrultusunda Tasarruf ve İhracat Odaklı Büyüme

Türkiye ekonomisi ise 2018 yılı ilk çeyreğinde %7,4, ikinci çeyreğinde %5,3 büyürken, üçüncü çeyrekte ekonomik aktivitedeki zayıflamaya bağlı olarak %1,8 büyüme göstermiştir. 2018 yılı Türkiye açısından özellikli ikinci yarıdan itibaren kur, faiz ve enflasyon üçgeninde zorlu bir yıl olmuştur. Yılın Üçüncü Çeyreği itibarıyla Kamu Otoritesi tarafından atılan kararlı adımlar ve özellikle Türkiye Cumhuriyet Merkez Bankası'nın (TCMB) yeni para politikasıyla birlikte normalleşme süreci başlamıştır. 2019 yılına güçlü bir programla giriş yapacak olan Türkiye'nin önümüzdeki dönemde dengeleme sürecine daha büyük bir ivmeyle devam etmesini öngörüyoruz. Kurlardaki dengelemenin finansal piyasaların yanı sıra reel sektörde de önemli oranda canlanma yaratmasını bekliyoruz. 2001'de Türkiye'de yaşanan mali kriz ve 2008 küresel finansal krizinde önemli tecrübeler biriktiren Türkiye ekonomisinin Yeni Ekonomi Programı (YEP) çerçevesinde önümüzdeki zorlu dönemi başarıyla atlatacağına dair güvenimiz tamdır. 2018 yılsonu itibarıyla %3-3,5 bandında gerçekleşmesi beklenen yıllık büyüme rakamının da Yeni Ekonomi Programı'nın (YEP) önümüzdeki dönemki seyri için iyi bir temel oluşturacağını öngörüyoruz.

Türk Bankacılık Sektörü Sağlam Görünümünü Korudu

Türk ekonomisinin en önemli sektörleri arasında yer alan bankacılık sektörü gerek yurt içi piyasalarda gerekse küresel ekonomideki dalgalanmalara karşın sağlam görünümünü 2018 yılında da korumuştur. Bankacılık sektörü aktifleri bir önceki yıla kıyasla %18,7 büyürken, toplam krediler %16,3 artışla 2.537 milyar TL olmuştur. Katılım bankaları sektördeki konumunu pekiştirecek şekilde büyümesini 2018'de de sürdürürken, toplam aktiflerini %29,1, kullandığı fonları ise %16,4 seviyesinde artırmıştır.

Kuveyt Türk, Aktif Kalitesi ile Ön Plana Çıktı

Yüksek dalgalanmaların yaşandığı 2018 yılında bankacılık sektörü açısından aktif-pasif kalitesinin korunması büyük önem arz etmiştir. Kuveyt Türk, risk ve fırsatları etkin bir biçimde yöneterek aktif kalitesini korumanın yanı sıra kârlılık odaklı büyümesini sürdürmüştür. Türk ekonomisindeki dalgalanmalara karşın inovatif projeleri müşterileriyle buluşturmaya devam eden Bankamız; faizsiz dijital bankacılık platformu Senin Bankan, çağrı merkezi, şube ve ATM'yi birleştiren XTM Şube gibi ilkerle katılım bankacılığına yön vermeye devam etmiştir. Bünyesinde iki Ar-Ge Merkezi bulunan tek banka konumunda olan Kuveyt Türk, sektörün en kapsamlı API platformuyla teknolojiye yatırımlarını aralıksız sürdürmüştür. Şube kanalının kullanımının giderek azaldığı günümüzde, en iyi müşteri deneyimini sağlayacak şekilde bankacılık işlemlerini olabildiğince dijital platformlara taşıyan Kuveyt Türk, süreç ve prosedürlerini de dijital dönüşüme tabi tutarak rekabetin giderek artacağı gelecek dönemin ihtiyaçlarını karşılayacak şekilde altyapısını geliştirmeye 2018 yılında da devam etmiştir.

Başarılarımız Artarak Devam Edecek...

İşimizde uzman, eğitilmiş, genç ve dinamik çalışanlarımız 2018 faaliyet döneminde de başarımızın taşıyıcı gücü olmuştur. Başarılarımızda emeği geçen çalışanlarımıza ve desteklerini hiçbir zaman esirgemeyen paydaşlarımıza teşekkürü borç biliyorum. 2019 faaliyet döneminde başarılarımızın artarak sürmesi dileğiyle.

Saygılarımla,

Hamad Abdulmohsen AL MARZOUQ
Yönetim Kurulu Başkanı

Genel Müdür'ün Mesajı

Temiz enerji olarak adlandırılan güneş enerji santralleri (GES) finansmanına odaklanan Kuveyt Türk, 2018 yılsonu itibarıyla GES projelerinin %15'ini finanse etmiştir.



Değerli Hissedarlarımız,

Güçlü sermaye yapısı ve dinamik kurumsal yönetim anlayışı, sürekli gelişime odaklı müşteri hizmet modeli, teknoloji alanında devam eden yatırımları ve yurt dışı açılımlarıyla Türkiye’de katılım bankacılığı sektörünün lider kuruluşu olan Kuveyt Türk, 2018 faaliyet döneminde de hedeflerin üzerinde büyüme yakalayarak tüm paydaşları için katma değer üretmiştir.

Kurumsal Çevikliğimizi Pekiştiren Finansal ve Operasyonel Sonuçlar...

2018 yılsonu itibarıyla ulaştığımız finansal sonuçlar, Bankamızın katılım bankacılığı sektöründeki güçlü konumunu pekiştirmiştir. 2018 yılsonu itibarıyla fonlarda %35’in üzerinde, aktif büyüklükte %30, artan verimlilik odağıyla yıllık net dönem kârında %29’un üzerinde büyüme kaydeden Kuveyt Türk, aktif büyüklüğünü 74 milyar TL’ye yükseltirken, net kârını 869,8 milyon TL’ye çıkarmıştır. Bankamızın kullandığı fonların toplamı 45,9 milyar TL’ye, toplanan fonlar yaklaşık 54 milyar TL’ye yükselirken, takibe dönüşüm oranımız %2,47 ile sektörün oldukça altında gerçekleşmiştir.

Türkiye genelindeki güçlü hizmet ağıyla 414 şubede ve 6 bine yakın çalışanla hizmet veren Kuveyt Türk, 2018 yılında 17 şube açılışı gerçekleştirerek coğrafi kapsamını %85’e yükseltmiştir.

Reel Ekonomiye Güçlü Finansal Destek

Kuveyt Türk, 2018 faaliyet döneminde de katılım bankacılığı esasları doğrultusunda reel ekonomiye güçlü bir finansal destek sağlayarak Türkiye’nin sürdürülebilir kalkınmasına katkısını sürdürmüştür. Müşteri memnuniyeti odaklı ürün ve hizmetleriyle ön plana çıkan Kuveyt Türk, 2018 faaliyet döneminde Tedarikçi Finansmanı ürününü KOBİ ve ticaret müşterilerinin hizmetine sunmuştur. Tedarikçilere vadesinden önce parayı tahsil etme avantajı, alıcıya da esnek ödeme kolaylığı sağlayan Tedarikçi Finansmanı ürünümüz ile tedarikçiye ödemesi Kuveyt Türk tarafından vadesinden önce yapılabilen, alıcı firma da vadesi geldiğinde ödemesini Kuveyt Türk’e gerçekleştirmektedir. Böylece hem alıcı hem de satıcı nakit akışlarını düzenleyerek zor durumda kalmadan faaliyetlerini istikrarlı bir biçimde sürdürmektedir.

Kuveyt Türk’ün Yeni Uzmanlığı: Yenilenebilir Enerji Finansmanı

Türkiye’nin sürdürülebilir kalkınmasına her koşulda destek vermeyi ilke edinen Kuveyt Türk, 2018 faaliyet döneminde de enerji ve altyapı yatırımlarına finansman desteğini sürdürmüştür. 2018 yılsonu itibarıyla enerji sektörüne 740 milyon ABD doları civarında fonlama gerçekleştirmiştir. Özellikle temiz enerji olarak adlandırılan güneş enerji santralleri (GES) finansmanına odaklanan Bankamız, 2018 yılsonu itibarıyla GES projelerinin %15’ini finanse etmiştir.

Ülkemizin son dönemdeki altyapı alanındaki atılımlarına kendi uzmanlık alanı doğrultusunda destek sağlayan Kuveyt Türk; Çanakkale 1915 Köprü Projesi’ne 200 milyon avro, Niğde-Ankara Otoyol Projesi’ne ise 100 milyon avro destek sağlamıştır.

5,1 Milyar TL Tutarında Kira Sertifikası İhracı

Kuveyt Türk, sağlam finansman yapısını pekiştirmeye yönelik dış finansman projelerine 2018 faaliyet döneminde de devam etmiştir. Bankamız; 2018 yılında 5,1 milyar TL tutarında 27 adet yurt içi kira sertifikası ihracı gerçekleştirirken, Ekim 2018’de gerçekleştirdiği 95 gün vadeli 600 milyon TL tutarlı kira sertifikası ihracı ile katılım bankacılığı sektöründe TL cinsinden tek seferde en yüksek tutarlı kira sertifikası ihracını gerçekleştirerek Türkiye rekoru kırmıştır. Bankamızın rekabetçi bir getiri oranı ile fiyatlanmasına rağmen 4 kat fazla taleple karşılaşan 2016 yılında ihraç ettiği 5 yıl vadeli, 500 milyon ABD dolar nominal değerli sukuk ihracı 2018 Bonds&Loans Türkiye Ödüllerinde “Yılın En İyi İslami Sermaye Piyasası İşlemi” kategorisinde birincilik ödülüne layık görülmüştür.

KT Bank AG ile Yurt Dışında İstikrarlı Büyüme...

Sağlam bir uluslararası itibara sahip olan Kuveyt Türk, %100 iştiraki olan KT Bank AG ile yurt dışı büyümesini istikrarlı bir biçimde sürdürmektedir. Şubesiz bankacılık kanallarını 2016 yılından itibaren aktif bir şekilde kullanmaya başlayan KT Bank AG, online kanallar üzerinden aldığı başvurular ile 20 farklı ülkeden (Avrupa Birliği, Türkiye ve GCC bölgesi) bireysel müşteri hesabı açmış ve mevduat kazanımlarının %50’sinden fazlasını online kanallardan gerçekleştirmiştir. 2018 yılında faaliyete almış olduğu Jetzz Card ürünü ile Almanya piyasasındaki “ihtiyaçların kolayca taksitlendirilmesi” talebini karşılamayı hedeflemektedir. Avro Bölgesi finansal ödeme sistemleri olan SEPA ve Target2 kullanan KT Bank AG, aynı zamanda yurt dışı finansal kuruluşlara da avro para cinsinden Vostro ve nakit yönetimi hizmeti vermektedir. 2019 yılı içerisinde beşinci şubesini Münih’te açacak olan Banka’nın iştirakinin orta vadeli planları arasında, diğer Avrupa ülkelerinde de faizsiz finansal sisteme erişimi artırmak yer almaktadır.

Kuveyt Türk, FinTech Alanında da Öncü...

Kuveyt Türk, iştiraki Architech aracılığıyla yurt içi ve uluslararası alanda kapsamlı projelere imza atarak FinTech alanında da ihracatçı konumuna yükselmiştir. İştirakimizin Kuveyt merkezli olan ve Mısır’da bankacılık sistemleri yazılım geliştirme merkezi bulunan ITS (Information Technology Solutions) ile yaptığı anlaşma kapsamında bankacılık teknolojilerimizin, aralarında Nijerya, Malezya, Endonezya ve Mısır’ın da bulunduğu 20 ülkede bulunan 60’dan fazla bankada 2019 yılı itibarıyla kullanılması planlanmaktadır. Önümüzdeki üç yıl içinde ise tüm ülkelerde sistemlerin kurulumunun tamamlanması hedeflenmektedir.

Genel Müdür'ün Mesajı

Kuveyt Türk, 2018 yılında katılım bankacılığı esasları doğrultusunda reel ekonomiye güçlü bir finansal destek sağlayarak Türkiye'nin sürdürülebilir kalkınmasına katkısını sürdürmüştür.

Dijital Müşteri Sayısında Büyük Artış

Kuveyt Türk, dijital dönüşüm sürecinin bankacılık sektörünün yanı sıra Türkiye ekonomisi açısından öneminden hareketle bu alanda yatırımlarını aralıksız sürdürmektedir. 2018 yılsonu itibarıyla bireysel müşterilere yönelik Senin Bankan Uygulaması'nın müşteri sayısı 98 bine yükselirken, dijital kanalları kullanan toplam müşteri sayısı 950 bine ulaşmıştır. Kuveyt Türk olarak önümüzdeki dönemde dijital dönüşüm yatırımlarımızı sürdürerek daha çok sayıda müşterimizin dijital dönüşüm sürecinin avantajlarından faydalanmasını sağlamayı hedefliyoruz. Kuveyt Türk Nisan 2018 tarihinde kuruluşunu gerçekleştirdiği Dijital Dönüşüm Grup Müdürlüğü ile Kuveyt Türk genelindeki dijitalleşme odağını güçlendirmiştir. Dijital Dönüşüm Programı ile tüm kanallardan kolay, güvenli, hızlı ve sorunsuz müşteri deneyimi sunulması hedeflenirken, kurum içi süreçlerin de optimize edilip dijitalleştirilerek operasyonel mükemmeliyetin sağlanması amaçlanmaktadır. Bu hedefler doğrultusunda belirlediğimiz Dijital Dönüşüm Yol Haritası kapsamında mevcutta yürüyen projelere ek olarak 2019 yılında Dijital Dönüşüm Programı kapsamında yeni çalışmalara başlamayı hedefliyoruz.

Dijital Bankacılıkta Kusursuz Müşteri Deneyimi

Kuveyt Türk, her alanda olduğu gibi dijital bankacılık odağında da müşterilerine değer katacak ürün ve hizmetleri kullanıcı dostu arayüz ve kusursuz müşteri deneyimi ışığında sunmayı hedeflemektedir. Kuveyt Türk, 2018 yılında Türk bankacılık sektöründe bir ilke imza atarak CebimPOS ile akıllı telefonların POS cihazına dönüştürülerek ödeme alınmasını sağlayan bir çözüm geliştirmiştir. Bu çözüm sayesinde ödeme almak isteyen müşteriler, cep telefonu üzerinden Kuveyt Türk Mobil Şube'ye giriş yaparak satış menüsü üzerinden tahsilat yapabilmektedir. Arap müşterilerimizin bankacılık hizmetlerini kolay gerçekleştirmesi için Arapça Mobil Şube ve Arapça web sitesi canlı olarak hizmet vermeye başlamıştır. Müşteri memnuniyetini daha üst seviyelere çıkarmak için önümüzdeki dönemde dijital kanallardan sunulan ürün ve hizmetlerin çeşitliliğini artırmayı ve kullanıcı deneyimini mükemmelleştirmeyi hedefliyoruz.

Yeni Ekosistem İş Birlikleri

Kuveyt Türk, dijitalleşirken ekosistem iş birliklerini artırma hedefi doğrultusunda Aralık 2017 tarihinde Türk bankacılık sektörünün en kapsamlı API Market Platformu'nu hizmete sunmuştur. Bu platformla yeni bir sistem kurmak isteyen girişimcilerin ve FinTech alanında faaliyet gösteren firmaların birçok hizmet ve bilgiyi hazır olarak almasına, daha az yatırımla daha kısa sürede hizmet sunabilmesine olanak tanımıştır. Önümüzdeki iki-üç yıl içerisinde yeni servisler ekleyerek, mevcutta 50'nin üzerinde API'nin hizmete sunulduğu API Market'in kapsamının daha da genişletilmesini planlıyoruz. API Market Platformumuz; Lonca Girişimcilik Merkezi veya farklı kanallar üzerinden iletişime geçilen FinTech'ler ile iş birliğine başlanabilmesi adına FinTech entegrasyon süreci hayata geçirilmiştir. Halen üzerinde çalıştığımız FinTech'ler ile yakın zamanda müşterilerin hayatını kolaylaştıracak hizmetler sunmayı hedefliyoruz.

“Türkiye’nin En İyi İşvereni”, “Finansın En İyi İşvereni”


Kuveyt Türk, sürdürülebilir başarı çizgisinin en önemli bileşenleri arasında yer alan insan kaynağına yönelik 2018 faaliyet döneminde “İyi ki” işveren markasını hayata geçirmiştir. “İyi ki” işveren markamızın, Bankamızın kurumsal deneyimini bir bütünsel hikayeye dönüştürerek çalışanlarımızın kurumsal aidiyetini ve verimliliğini daha üst seviyelere çıkarmasını öngörüyoruz. Bankamız, çalışanlarına yönelik her alandaki desteği sayesinde Great Place to Work Enstitüsü tarafından düzenlenen “Türkiye’nin En İyi İşverenleri 2018” Yarışması’nda 2000+ Çalışan Sayısı kategorisinde “Türkiye’nin En İyi İşvereni” ile “Finansın En İyi İşvereni” ödüllerine layık görülmüştür. Katılım bankaları arasında listeye giren ilk ve tek banka olan Kuveyt Türk, ailesinin ferdi olarak gördüğü çalışanlarına yönelik desteğini önümüzdeki dönemde de sürdürme kararlılığında olacaktır. Kuveyt Türk, 2018 faaliyet döneminde çok sayıda uluslararası ödüle layık görülmüştür. 189 ülkede okuyucuyla buluşan Global Finance Dergisi tarafından 20’ncisi düzenlenen, World’s Best Banks Awards’ta “Türkiye’nin En İyi İslami Finansal Kuruluşu” ödülünü alan Bankamız, iştiraki KT Bank AG ile “Avrupa’nın En İyi İslami Finansal Kuruluşu” ödülüne layık görülmüştür. Bunun yanı sıra, Bankamız, uluslararası katılım bankacılığı sektörünün en prestijli ödülleri arasında yer alan IRBA’da (İslami Perakende Bankacılık Ödülleri) “Türkiye’nin En Güçlü İslami Bankası” ödülüne layık görülerek sağlam kurumsal itibarını pekiştirmiştir.

30’uncu Yaşımıza Büyük Hedeflerle Giriyoruz...

2019 yılında 30’uncu yaşını kutlayacak olan Türkiye’nin öncü katılım bankası Kuveyt Türk, kurulduğu günden bu zamana kadar olduğu gibi önümüzdeki dönemde de çağdaş, istikrarlı, güvenilir, kaliteli, süratli hizmet sunan ve sürekli eğitim ve gelişimi kendine ilke edinen bir katılım bankası olmayı sürdürecektir. Müşteri odaklı hizmet modelini her daim iyileştirirken genişleyen şube ağındaki iş modelini yenilikçi ve çağın ötesinde bir anlayışla geliştirmeye devam edecektir. Bu hedef doğrultusunda teknoloji alanında gerçekleştirdiği yatırımları artırarak sürdürmeyi ve dijital dönüşüm çalışmalarını hızlandırmayı planlamaktadır. Kuveyt Türk, son beş yıllık dönemde gösterdiği sektörün üzerinde büyüme performansını, temel finansal kalemlerde sürdürmeyi ve önümüzdeki beş yılda yıllık ortalama %18-19 bandında bir büyümeyle 170 milyar TL seviyelerinde bir aktif büyüklük hacmine ulaşmayı ve 2023 yılında 480 şubeye ulaşarak coğrafi kapsama oranını %85’ten %90’lı seviyelere taşımayı hedeflemektedir. Bu hedeflerimiz doğrultusunda her zaman olduğumuz gibi en büyük destekçilerimiz çalışanlarımızdan müşterilerimize kadar tüm paydaşlarımız olacaktır.

Elde ettiğimiz başarılarla ve geleceğe güvenle bakmamızda emeği geçen, çalışanlarımız başta olmak üzere tüm paydaşlarımıza teşekkürü borç biliriz. Önümüzdeki dönemde başarılarımızın artarak sürmesi dileğiyle.

Saygılarımla,



Ufuk UYAN

Yönetim Kurulu Üyesi ve Genel Müdür

BÖLÜM II: 2018 YILI FAALİYETLERİ

Kuveyt Türk, önümüzdeki dönemde de yenilenebilir enerji alanında finansman sağlamaya ve kurumsal müşterileri adına kira sertifikası ihraç aracılık işlemlerine devam etmeyi planlamaktadır. Altyapı projelerine de odaklanan Kuveyt Türk, önümüzdeki dönemde bu alanda da Türkiye adına stratejik öneme sahip projelerde yer almayı hedeflemektedir.

-
- 42 Bireysel Bankacılık
 - 48 KOBİ Bankacılığı
 - 52 Kurumsal ve Ticari Bankacılık
 - 54 Hazine ve Uluslararası Bankacılık
 - 60 Krediler
 - 62 Hukuk ve Risk Takip
 - 66 Strateji
 - 78 Bankacılık Servis Grubu
 - 93 Mali İşler

-
- 98 Risk, Kontrol ve Uyum Grubu
 - 101 Teftiş Kurulu Başkanlığı
 - 102 Ödüller

Bireysel Bankacılık

Müşteri ihtiyaç ve beklentileri ışığında faaliyet gösteren Kuveyt Türk, Bireysel Bankacılık alanında çok sayıda ürün ve hizmeti müşterileriyle buluşturmaktadır.

Bireysel Bankacılık bünyesinde Özel Bankacılık Grup Müdürlüğü, Bireysel Pazarlama Müdürlüğü ve Dijital Pazarlama Müdürlüğü faaliyet göstermektedir.

Özel Bankacılık Grup Müdürlüğü

Kuveyt Türk, Özel Bankacılık Grup Müdürlüğü bünyesinde faaliyet yürüten Varlık Yönetim Müdürlüğü ve Özel Bankacılık Müdürlüğü aracılığıyla yerli, yabancı yüksek gelir grubundaki müşteri kitlesinin yatırım ve finansman ihtiyaçlarını ayrıcalıklı ve öncelikli hizmet standardı çerçevesinde en iyi fiyat ve en geniş ürün yelpazesi ile karşılamayı hedeflemektedir. Banka'nın fon toplama ve kullandırma politikaları çerçevesinde belirlenen kriterlere sahip yerli ve yabancı bireysel müşteriler, portföy yönetim şirketleri, emeklilik fonları, sivil toplum kuruluşları ile yabancı yatırım kuruluşlarına bu grup çatısında ayrıcalıklı ürün ve hizmet sağlanmaktadır.

Katılım bankaları arasında yüksek gelir grubundaki müşterileri Özel Bankacılık segmentinde konumlandıran ilk katılım bankası olan Kuveyt Türk, Özel Bankacılık ve Varlık Yönetimi Grup Müdürlüğü ile altı ayrı kıtadan 64 farklı ülkeye mensup müşterilerine hizmet vermektedir. Bir önceki yıla kıyasla %30 büyüme sağlayarak toplam 13 milyar TL'yi aşan müşteri varlığını yöneten Özel Bankacılık Müdürlüğü, 2018 yılsonu itibarıyla müşteri sayısını %34'ü yabancı olmak üzere toplam 9.600'e ulaştırmıştır.

Kuveyt Türk Özel Bankacılık Grup Müdürlüğü, 2017 yılında başladığı sigorta şirketleri, portföy yönetim şirketleri, emeklilik şirketleri, yatırım fonları gibi banka dışı finansal kurumlara yönelik hizmetlerini 2018 yılında da genişleterek sunduğu ürünler ile bu alandaki müşteri tabanını genişletmiştir.

Özel Bankacılık müşterilerine nitelikli sukuk ihraçları, butik sukuk ihraçları, yatırım fonları ve kişiye özel yatırım fonları gibi özel çözümler sunan Özel Bankacılık Grup Müdürlüğü, 2018 yılında nitelikli yatırımcılara yönelik 23 adet sukuk ihracında aktif pazarlama gerçekleştirmiştir.

Kuveyt Türk Özel Bankacılık dünyasına hoş geldiniz.

Sizinle birlikte çıktığımız bu yolda daima yanınızda olmak ve memnuniyetinizi sağlamak için çalışacağız.

Yol arkadaşlığımızın nice yıllar sürmesini diler, bizi tercih ettiğiniz için teşekkür ederiz.

444 7 323
www.kuveytturkbank.com.tr

KUVEYTTÜRK | ÖZEL BANKACILIK

Özel Bankacılık Müdürlüğü, 2018 yılsonu itibarıyla müşteri sayısını toplam 9.600'e ulaştırmıştır.

Kuveyt Türk iştiraki olan KT Portföy tarafından Özel Bankacılık müşterileri için TL sukuk fonu, ABD doları sukuk fonu ve içerisinde hisse senedi bulundurabilen karma fonlara ilave olarak, günlük bazda getiri imkânı sağlayan kısa vadeli kira sertifikaları katılım fonunun aktif pazarlaması yapılmıştır.

Özel Bankacılık Grup Müdürlüğü, gerek nitelikli inşaat projeleri ile anlaşmalar yaparak gerekse de yurt içi ve yurt dışı gayrimenkul fuarlarına iştirak ederek, ülkemize yatırım yapmak isteyen Körfez Bölgesi'ndeki varlıklı bireylerin Türkiye'deki ana bankası olmayı hedeflemektedir. Ayrıca, gayrimenkul sektöründeki fırsatlardan faydalanmak isteyen Körfez Bölgesi yatırımcıları için finansman imkanı sağlanmaktadır.

2015 yılının sonunda hizmete sunulan Özel Bankacılık Kredi Kartı ile kart sahiplerine yurt dışı harcamalarında özel indirimler, yurt içinde belirli havaalanlarında ücretsiz fast track hizmeti, ücretsiz oto yıkama ve kuru temizleme hizmetleri, dünyada 600'e yakın havalimanında ücretsiz lounge imkânı, indirimli transfer hizmetleri ve masrafsız ATM kullanımı gibi ayrıcalıklı hizmetler sunulmaktadır. 2018 yılında da mevcut ayrıcalıklı hizmetlere ilave olarak, indirimli check-up hizmeti, ücretsiz yurt dışı seyahat sağlık sigortası, yurt dışı konaklamalarda %5 indirim gibi ayrıcalıklı hizmetler Kuveyt Türk müşterilerine sunulmaya başlanmıştır.

Özel Bankacılık ve Varlık Yönetimi Müdürlüğü, müşterilerinin finansal ihtiyaçlarına, öncelikli hizmet alabilecekleri İstanbul Özel Bankacılık Şubesi ve 13 ayrıcalıklı hizmet noktası aracılığıyla hizmet vermektedir. Yurt dışında hizmet almak isteyen müşteriler ve faizsiz yatırım ürünlerine ilgi duyan yatırımcılar için Bahreyn, Kuveyt ve Almanya'da da hizmet noktaları bulunmaktadır.

Özellikle Körfez Bölgesi müşterilerinden gelen talep doğrultusunda hukuk, vergi, zekât, vaseset, gayrimenkul, sanat ve yurt dışı eğitim gibi alanlarda hususi danışmanlık hizmetlerine ilave olarak kişiye özel portföy yönetimi, yatırım danışmanlığı ve Türk vatandaşlığı kazanımı alanında hususi danışmanlık hizmetleri de devam etmektedir. Türkiye Cumhuriyeti Vatandaşlığı edinimi ile ilgili hukuksal düzenlemelerin etkisi ile 2018 yılında verilen danışmanlık artarak devam etmiştir. Kuveyt Türk Özel Bankacılık internet sitesi olan www.kuveytturkoz.el.com.tr üzerinden Türkçe, İngilizce ve Arapça dillerinde hizmet verilmekte, bu sayede yerli müşterilerin anında hesap açabilmesi sağlanmaktadır. Yabancı müşterilerden hesap açmak isteyenlere ise Kuveyt Türk Özel Bankacılık müşterilerine özel 7/24 hizmet veren çağrı merkezi aracılığı ile Türkçe, İngilizce ve Arapça dil seçenekleri ile geri dönüş yapılıp, hesap açılmaktadır. Müdürlüğün kültür-sanat sayfasında ise alanında uzman sanatçıların haftalık yazıları paylaşılmaktadır. 2018 yılında Özel Bankacılık web sitesindeki yeniliklere ilave olarak anlık veri akışı olan yatırım sayfası hizmete açılmıştır.

Özel Bankacılık Grup Müdürlüğü, 2019 yılında "Kuveyt Türk Özel Bankacılık" markası altında müşteri sayısını ve portföy büyüklüğünü, özel bankacılık şube ve hizmet noktalarının sayısını artırmayı planlamaktadır.

Bireysel Bankacılık

Kuveyt Türk Bireysel Pazarlama Müdürlüğü, yetkin insan kaynağı sayesinde 2018 faaliyet döneminde de çok sayıda yenilikçi ürün ve hizmeti müşterileriyle buluşturmuştur.

Bireysel Pazarlama Müdürlüğü

Katılım bankacılığı ürün ve hizmetlerini bireysel segmentle buluşturan ilk banka olan Kuveyt Türk, 2018 yılında 450 bin yeni müşteri kazanmış, bireysel müşteri sayısını %13 oranında artırarak 3,9 milyona ulaştırmıştır.

Banka, bireysel bankacılık alanlarında 5,7 milyar TL'lik yeni fon elde ederek toplam fon büyüklüğünü bir önceki yıla oranla %28 düzeyinde artırmıştır. Banka'nın katılım bankaları içindeki toplam fon büyüklüğü pazar payı %46 olarak gerçekleşmiştir.

2018 yılında hizmet ağına 17 yeni şube ekleyerek 414 şubeye ulaşan Kuveyt Türk, şubelerin yanı sıra önemli ticari ve sanayi bölgelerinde konumlanan ATM'leri, son teknolojik gelişmelere göre yapılandırılmış İnternet Şubesi ve Telefon Bankacılığı altyapısı ve 690 çalışandan oluşan bireysel satış kadrosuyla hizmet vermektedir.

2018 yılında faaliyete geçen yeni şubelerden bir tanesi sadece yabancı müşterilere özel hizmet sunmak amacıyla açılmıştır. Müşteri ihtiyaç ve beklentileri ışığında faaliyet göstermeyi ilke edinen Kuveyt Türk, Bireysel Bankacılık alanında çok sayıda ürün ve hizmeti müşterileriyle buluşturmaktadır.

Hesaplar

Kuveyt Türk kıymetli maden hesapları bakiyesinde bir önceki yıla göre %77 artış olmuştur. Kuveyt Türk, 2018 yılsonu itibarıyla kıymetli maden hesaplarında bankacılık sektöründe %12, katılım bankaları arasında %56 pazar payına sahiptir. Banka'nın bugüne kadar açılan altın hesaplarının toplam büyüklüğü 23 tona ulaşmıştır. Kuveyt Türk, 2018 yılında faaliyete geçen Altın EFT sistemine ilk katılan bankalar arasında yerini almıştır.

Devam eden fiziki altın toplama kampanyası "Altın Günü" ile 2018 yılında ekonomiye yaklaşık 2,1 ton altın kazandırılmıştır. Yastık altındaki altınların ekonomiye kazandırılmasını desteklemek amacıyla, "Sarı Şimşek Yollarda" konseptiyle "Altın Günleri" tanıtım faaliyeti düzenlenmiştir. Kuveyt Türk'te bugüne kadar açılan altın hesaplarının toplam büyüklüğü 23 tona ulaşmıştır.

Kuveyt Türk Çeyrek Altın Hesabı ile fiziki ve kaydı alım/satım yapılabilen, çeyrek altın alım satım emirleri verilebilmekte ve düzenli altın birikimi yapılabilmektedir. Ayrıca, tüm Kuveyt Türk şubelerinden fiziki çekim yapılabilen veya İnternet ve Mobil Şube'den satın alınabilmektedir.

Kredi ve Banka Kartları

Kuveyt Türk kredi kartı adedi bir önceki yıla göre 2018'de %23 artışla 557 bine ulaşmış, ciroda ise %46'lık artış sağlanmıştır. Müşterilerin ATM'lerde ve alışverişlerinde cari hesaplarına ulaşmasını sağlayan, yapılan alışverişlerden Altın Puan kazandıran Sağlam Nakit Kart 2018 yılında 2.307 bin adede ulaşmıştır.

Kuveyt Türk'ün sektöründeki diğer bankalara örnek olan İhtiyaç Kart ürünü 2018'de de yoğun ilgi görmeye devam etmiştir. İhtiyaç kredisine alternatif bir ürün olarak Türkiye'de ilk kez geliştirilerek hizmete sunulan İhtiyaç Kart; evlilik, ev yenileme, eğitim, seyahat, sağlık gibi kısa dönem harcamaları iki ay ödemesiz 34 ay vadeye kadar taksitlendirme kolaylığı sağlamaktadır.

Kuveyt Türk, kredi kartı ve banka kartındaki hızlı büyüme neticesinde 2018 yılında Bankalar Arası Kart Merkezi (BKM) komitelerine doğrudan katılma hakkı olan ilk 10 banka arasındaki konumunu korumuştur. Eğitim ve sağlık sektörlerinde satıcı anlaşmasına gerek olmaksızın vade farksız beş taksit yapan Sağlam Kart ile müşterilerinin beğenisini kazanan Banka, ödeme sistemleri alanında gelişmeye devam etmektedir.

Finansmanlar

Kuveyt Türk Bireysel Bankacılık İş Kolunda 6,7 milyar TL'ye ulaşan kredi büyüklüğüyle, toplam krediler içerisinde %14'lük paya sahiptir. Banka, 507 milyon TL taşıt finansmanı riski ile geçen yıla göre %29 büyüyerek pazar payını %6,5'e ulaştırmıştır. Müşterilerinin seyahatten eğitime, hac ve umreden evlilik harcamalarına dek tüm ihtiyaçlarını karşılamak amacıyla ihtiyaç finansmanı olanağı sunan Kuveyt Türk, 2018 Kasım-2019 Haziran döneminde Diyanet İşleri Başkanlığı tarafından düzenlenen umre organizasyonlarında müşterilerine vade farksız üç taksit olanağı sağlamaktadır.



**Toplam Bireysel Fon
Büyüküğü Pazar Payı
%46**

Altın Günü ile 2018 yılında ekonomiye yaklaşık 2,1 ton altın kazandırılmıştır.

Sigorta ve Emeklilik

Kuveyt Türk, 2011 yılı Şubat ayından bu yana müşterilerine içeriğinde; sukuk, hisse senedi, katılım hesapları, altın ve gümüş fonu gibi faizsiz emeklilik sistemine uygun fonlar olan Bireysel Emeklilik Sistemi (BES) planları sunmaktadır. 2018 yılında 62 bin adet BES satılarak 180 bin adet düzeyinde BES'e ulaşılmıştır. Toplam BES fonu 1,5 milyar TL'ye, komisyon geliri de yaklaşık 3,7 milyon TL'ye ulaşmıştır.

Faaliyet gösterdiği alanlardaki bütün operasyon ve anlaşmalarında "tekâfül" olarak da bilinen faizsiz sigortacılık prensiplerini özenle uygulayan Kuveyt Türk, Türkiye'de bu konuda faaliyet gösteren tek sigorta şirketi olan Neova Sigorta ile 2010 yılında başlattığı iş birliğini 2018 yılında da sürdürmüştür.

Müşterilerinin finans alanındaki her türlü ihtiyaç ve beklentisini faizsiz bankacılık esasları doğrultusunda karşılamaya odaklanan Kuveyt Türk, Neova Sigorta ve Katılım Emeklilik ayrıcalığı ile müşterilerinin sigorta ihtiyaçlarını zengin teminat yapısı ve alternatif ürün paketleri ile karşılamaktadır. Neova Sigorta'nın Kuveyt Türk aracılığı ile 2018 yılında ürettiği sigorta primi 167 milyon TL'ye ulaşmıştır.

Kuveyt Türk, faizsiz sigortacılıkta yenilikçi anlayışı, modern ve teknolojik yatırımları, müşteri odaklı hizmeti anlayışı ile Katılım Emeklilik aracılığı ile sunmuş olduğu ürün ve hizmet yelpazesini her geçen gün genişletmektedir. Müşterilerinin tutar bağımsız bir yıl içinde özel hastanelerden aldığı hizmetleri sekiz adede kadar ödeyen Tam Katılım Sağlık Sigortası hizmete sunulmuştur. Katılım Emeklilik'in Kuveyt Türk aracılığı ile 2018 yılında ürettiği sigorta primi 33 milyon TL olmuştur.

**Kuyumcukent'e özel
Emeklilik Fırsatı**

Kuveyt Türk, yeni grup emeklilik planı ile **Kuyumcukent Şubesi'ne özel BES** fırsatı sunuyor. Bu fırsattan yararlanmak için sizleri Kuyumcukent şubemize bekliyoruz

Ara Verme Kesintisi Yok | Yönetim Gider Kesintisi Yok | Giriş ve Çıkış Adayı Yok | %25 Devlet katkısı

KUVEYTTÜRK SAĞLAM BANKACILIK | **Katılım Emeklilik**

Müşterilerinin finans alanındaki her türlü ihtiyaç ve beklentisini faizsiz bankacılık esasları doğrultusunda karşılamaya odaklanan Kuveyt Türk, Neova Sigorta ve Katılım Emeklilik ayrıcalığı ile müşterilerinin sigorta ihtiyaçlarını zengin teminat yapısı ve alternatif ürün paketleri ile karşılamaktadır.

Bireysel Bankacılık

Türkiye'nin ilk ve tek dijital katılım bankacılık platformu olan "Senin Bankan"ın müşteri sayısı 100 bine yaklaşmıştır.



Türkiye'nin ilk ve tek dijital katılım bankacılık platformu olma özelliğini sürdüren Senin Bankan, Türkiye'nin herhangi bir yerinden fiziksel bir şube ihtiyacı duymadan müşterisine bankacılık hizmetlerini en iyi deneyimle sunmayı hedeflemektedir.

Dijital Pazarlama Müdürlüğü

2015 yılı içerisinde Bireysel Bankacılık Bölümü altında hayata geçen Dijital Pazarlama Müdürlüğü, temel olarak şube operasyonel giderlerini azaltma ve yeni trend pazarlama metotlarını uygulama amacını hedeflemektedir. Bölüm, dijital dünyanın olanaklarını kullanarak yeni pazarlama alternatifleri oluşturmanın yanı sıra geleneksel şube odaklı bankacılığın yerine daha düşük maliyetli, teknolojik, verimli ve müşteri deneyimini merkeze koyan bir pazarlama anlayışı ile faaliyetlerini sürdürmektedir.

Departman içerisinde, dünyanın ve Türkiye'nin ilk faizsiz dijital bankacılık ürünü Senin Bankan'la beraber dünyadaki ilk videolu görüşme ile self-servis işlemlerin bir arada gerçekleştirildiği XTM projesi ve Mobil-İnternet Şube pazarlama faaliyetlerini artırmaya yönelik ekipler yer almaktadır.

Senin Bankan: 2015 yılı başından itibaren Türkiye'nin ilk ve tek dijital katılım bankacılık platformu olma özelliğini sürdüren Senin Bankan, Türkiye'nin herhangi bir yerinden fiziksel bir şube ihtiyacı duymadan müşterisine bankacılık hizmetlerini en iyi deneyimle sunmayı hedeflemektedir. Bunun yanında dijital platform olmanın getirdiği esneklik, hız ve düşük maliyeti sunduğu hizmete yansıtılmaktadır. Müşteri sadakatini artırmak üzere verimli müşterilerini kampanyalarla ödüllendirmektedir. Hâlihazırda devam eden tüm banka ATM'lerinden ücretsiz para çekme, yurt dışından gelen havaleden komisyon almama ve yüksek kâr paylaşım oranıyla Turkuaz Katılma Hesabı ürünleriyle masrafsız bankacılık hizmeti sunmaktadır. 2016 yılı içerisinde International Data Corporation tarafından yapılan yarışmada Finansal Tabana Yayılma ve Dijital Kanallar kategorisinde iki ödül birden kazanan Senin Bankan'ın müşteri sayısı 100 bine yaklaşmıştır.



**Dijital Aktif
Müşteri Sayısı
950 Bin**

**Kuveyt Türk 2018'de
gerçekleştirilen çalışmalar
ile Mobil Şube kullanımını
yaygınlaştırmıştır.**

XTM: 2013 yılında açılan ilk XTM noktasıyla hayata geçen projenin temel amacı, şube maliyetlerini azaltmak ve katılım bankacılığı hizmetini her alana taşımaktır.

Bunun yanı sıra; İngilizce, Arapça ve İşaret Dili seçenekleriyle Çağrı Merkezi personeli ile XTM cihazı aracılığıyla uzaktan bağlanılarak müşteriler kendi dillerinde bankacılık hizmetleri gerçekleştirebilmektedirler. XTM Projesi, 2018 yılında da işlem setlerinin artırılması, çoğunluğu İstanbul'da bulunmak üzere İstanbul dışındaki şehirlerde de şubelerin açılmasıyla büyüyerek devam etmiştir.

Mobil – İnternet Şube: 2015 yılında kendi özkaynaklarıyla iOS ve Android Mobil Şube uygulamalarını müşterilerinin hizmetine sunan Kuveyt Türk, 2018'de gerçekleştirilen çalışmalar ile Mobil Şube kullanımını yaygınlaştırmıştır. 2018'de Mobil Şube aktif müşteri sayısı bir önceki yıla göre yaklaşık %54'lük artış göstererek 800 bin kişiye ulaşırken, dijital aktif müşteri sayısı ise yaklaşık %35 artarak 950 bin kişiye ulaşmıştır. Banka'nın Mobil ve İnternet Şube kullanımı önemli ölçüde artış gösterirken, 2018'de aktif müşterilerin yaklaşık %57'si dijital kanalları kullanmıştır. Döviz/kıymetli maden işlemlerindeki aşırı hareketlilikle birlikte, dijital bankacılıktan elde edilen hazine geliri yaklaşık %126'lık artış göstermiştir.

İnternet Sitesi: 2017 yılında faaliyete geçen yeni internet sitesi ile birlikte, tüm kullanıcılara daha fazla kullanıcı odaklı deneyim sunulmaya başlanmıştır. Siteye eklenen yeni özelliklerle birlikte kullanıcıların altın günlerine daha hızlı ulaşması sağlanmış, şube ve ATM yerlerini daha hızlı bulmasına yardımcı olunmuş, kart başvuruları ve hesap açma başvuruları için ek yönlendirmeler yapılmıştır. Yeni yapı ile birlikte kullanıcılara daha efektif hizmet verilmeye başlanmış, kredi hesaplama ve kâr payı hesaplamalarının ana sayfadan hızlıca yapılabilmesi sağlanmıştır. MoneyGram formu da internet sitesine eklenerek, şubelerden işlemlerin hızlandırılmasına yardımcı olunmuştur. 2018 senesi içerisinde yapılan çalışmalar sonucunda kullanıcıların web site bildirimlerini alabilmeleri için vermeleri gereken izin aşamaları tek adıma düşürülmüş olup, bu sayede sadece Kuveyt Türk müşterilerine değil, Kuveyt Türk'ün internetten kendilerine ulaşmasına izin veren tüm kullanıcılarına ücretsiz bildirim gönderilebilen bir yapıya sahibi olunmuştur. Bu yapı ile birlikte 180 bin kişiye maliyetsiz bir şekilde bildirim yapabilmektedir. 2018 yılı içerisindeki internet site ziyaretçi sayısı aylık ortalama 3,9 milyon tekil kullanıcıya ulaşmış, ziyaretçi sayısı bir önceki seneye göre %7 artış göstermiştir.

KOBİ Bankacılığı

Kuveyt Türk KOBİ Bankacılığı 2018 faaliyet döneminde 12,2 milyar TL'lik mevduat ile toplam fon büyüklüğünü bir önceki yıla göre %26 artırmıştır.

Kuveyt Türk; KOBİ Bankacılığı iş kolunda 2018 yılında dijitalleşme ile birlikte yenilikçi süreçler ve ekonomik sürdürülebilirliği temel alarak güçlü bir strateji izlemiştir. Müşteri yolculuğunun pürüzsüz olması adına müşteri süreçleri gözden geçirilmiş; büyüklük, hacim, mali yapı ve sektördeki güncel durum ön plana alınarak müşteri segmentasyonu geliştirilmiştir. Bu yapı sayesinde segmentasyon, özelleştirilmiş hizmet verecek bir yapıya kavuşturulmuştur. Fiyatlandırma ve müşteri yönetiminde dijitalleşmeye dayalı geliştirmeler yapılarak verimlilik artırılmıştır. Dijitalleşme ve satış stratejileri ile ilgili projelere 2019 yılında da devam edilmesi, müşterilerin ihtiyaçlarına proaktif olarak cevap verebilecek sistemler geliştirilmesi hedeflenmektedir.

12,2 milyar TL Seviyesinde Mevduat...

Bu çalışmalar sayesinde 2018 yılında Kuveyt Türk KOBİ Bankacılığı 12,2 milyar TL'lik mevduat ile toplam fon büyüklüğünü bir önceki yıla göre %26 artırmıştır. Mevduat büyüklüğünün 7,1 milyar TL'si cari hesaplar, 5,1 milyar TL'si ise katılım hesaplarından oluşmaktadır. KOBİ Bankacılığı nakdi kredilerde sektör payını %1,45 ile tamamlarken, katılım bankacılığı nakdi kredi sektör payı %21,12 olmuştur.

KOBİ Bankacılığı, 16,3 milyar TL'ye ulaşan kredi büyüklüğüyle, toplam krediler içerisinde %31'lik paya sahiptir. Toplam kredi büyüklüğünün 13,5 milyar TL'lik kısmını nakdi krediler, 2,8 milyar TL'lik kısmını ise gayri nakdi krediler oluşturmuştur.

62 Bin Yeni Müşteri

Kuveyt Türk KOBİ Bankacılığı'nın 2018 yılında kullandırdığı fonların yaklaşık %59,3'ünü işletme finansmanı, %11'ini gayrimenkul finansmanı, %8,4'ünü araç finansmanı, %10,4'ünü KGF, %3,2'sini ise leasing finansmanı oluşturmuştur. 2018 yılında 62 bin KOBİ müşterisine yeni hesap açan Banka, portföye bağlı 312 bin müşteriye hizmet vermektedir.

Online Finans Sistemi

Online Finans Sistemi, müşterilere şubeye gitmeden daha hızlı ve daha uygun komisyon ile fon kullanma imkânı veren bir ürün olarak müşterilere sunulmuştur. Müşterilerin fon kullanma işlemlerini kolaylaştırmak amacıyla tasarlanan Online Finans Sistemi'nde, müşterilerin ihtiyacına göre esneklik sağlanmakta,

iki ay ödemesiz dönem ve esnek ödeme planı sunulabilmektedir. 2018 yılında 1.275 müşteri, şubeye gitmeden 384 milyon TL tutarlı işletme finansmanını zaman ve maliyet avantajı ile gerçekleştirmiştir. Müşterilerin işlemlerini Mobil ve İnternet Şubesi'nden hızlı bir şekilde gerçekleştirebilmesi sayesinde, şubeler ve portföy temsilcileri de operasyonel verimlilik yakalamıştır.

Online Mektup Sistemi

2017 yılın son çeyreğinde uygulamaya alınan sistem ile müşterilerin şubelere herhangi bir iş yükü oluşturmaksızın İnternet Şube aracılığıyla teminat mektup almaları sağlanmıştır. 2018 yılında 4.437 adet online teminat mektubu ile 151 milyon TL gayrinakdi kullanım sağlanmıştır.

Paket Yönetimi

2017 yılında projelendirilen ve Ekim 2017'de uygulamaya alınan Paket Yönetimi Projesi ile müşteriye özel gruplanmış bankacılık hizmet ürünlerinin satışı başlamıştır. Bankacılık kanallarını sık kullanan müşteriler için taleplerine göre kompakt ürünler oluşturularak peşin satışı yapılmaya başlanmıştır. 2018 yılı içerisinde 7.477 adet paket satışı yapılmıştır. Bunlardan, 780 tanesi Dış Ticaret Paketi olarak 564 bin ABD doları, 6.697 tanesi ise Bankacılık Hizmet Paketi olarak 5,8 milyon TL komisyon tahsilatı yapılmıştır.

Katkı Paylı Leasing

Kuveyt Türk, 2016 yılının son çeyreğinde hayata geçirdiği Katkı Paylı Leasing Ürünü ile katılım bankaları arasında bu hizmeti sunan ilk ve tek banka olmuştur. Katkı Paylı Leasing, finansman maliyetinin tamamının veya bir kısmının satıcıdan tahsil edildiği, krediyi kullanan müşterinin kâr paysız ve komisyonsuz fatura tutarı üzerinden vadelendirme yapabildiği bir sistemdir. Bu sistemde 120'ye yakın satıcı ile anlaşılıp, 18 milyon TL üzerinde leasing hacmine katkı sağlanmıştır.

Tedarikçi Finansmanı

Tedarikçi Finansmanı ile tedarikçiler alacaklarının karşılığı olan nakit ihtiyaçlarını istedikleri vadede karşılayabilmekte, likidite sıkıntısı yaşamamaktadır. Tedarikçilerden mal alan kurumsal ve büyük ölçekteki ticari firmalar ise ödemelerinde esneklik kazanıp, etkin satın alma yöntemi ile kesintisiz tedarik olanağı sağlayabilmektedir.

İlk İslami Tedarikçi Finansmanı ürünü Kasım 2017 itibarıyla gerçek ortama alınmış; 2018 yılı içinde 7 ayrı alıcı ve 7 ayrı satıcı firmada 28 adet işlem gerçekleşmiş ve 1.709.880 ABD doları ve 4.521.011 TL tutarında işlem hacmine ulaşılmıştır.

Sağlam KOBİ Kart

Sağlam KOBİ Kart ürünü ile Kuveyt Türk; mevcut limitten 12 taksite kadar fon kullanarak katılım bankaları arasında işletme kredisini karta yükleyen tek banka olmuştur.

Şirket kartlarının zorluklarından arınmış şekilde tasarlanan ve rahatça sahip olunabilen Sağlam KOBİ Kart, müşterilerin hafta sonları dâhil, 24 saat fon kullanabilmesini sağlamaktadır. Sağlam KOBİ Kart'ı normal şirket kartlarından ayıran en büyük özellik, ayrıca bir kart limiti tahsis edilmesine gerek olmaması ve mevcut kredi limitlerinden şubelerde anında kart basılmasına izin vermesidir.

Sağlam KOBİ Kart ile 2018 yılında 430,7 milyon TL ciro elde edilmiştir. 181,1 milyon TL nakdi riske ulaşan KOBİ Kart; 2018 yılında da KOBİ Bankacılığı'nın yüksek beklentilerinin olduğu stratejik ürünlerin başında gelmiştir.

Sağlam Bayi Kredi Kartı

Sağlam Bayi Kredi Kartı, distribütör ve bayiler arasındaki ticaretin ödeme ve tahsilatlarını sistemli hale getirmeye ve taksitli mal alımı yapmaya yarayan ticari bir kredi kartıdır. DBS'ye elverişli olmayan firmalar için alternatif ürün olarak sunulan kart, işletmeleri, çek, senet ya da nakitle ödeme yapma zorluklarından kurtararak pratik bir ödeme sistemi sunmaktadır. 2018 yılında gerçekleştirilen çalışmalarla;

- Karta, ödemesiz dönem imkânı sunulmuştur.
- Mail order yöntemi ile bayilere kart yanlarında olmasa bile tahsilat imkanı verilmiştir.
- 2018 yılı içerisinde 61 ana bayi ile anlaşılmış olup, ana bayilere özel tahsis edilen kart sahiplerine 5.850.000 TL limit tahsis edilmiştir.

Tarım Bankacılığı

Kuveyt Türk Tarım Bankacılığı ürünleri ile tarım ve hayvancılık alanlarında finansman ihtiyacı olan Çiftçi Kayıt Sistemi'ne kayıtlı müşterilerine destek vermektedir. Tarım Bankacılığı çerçevesinde bitkisel üretim desteği, süt ve besi hayvancılığı desteği, traktör, tarla finansmanı ve tarım makinaları leasingi hizmeti sunulmaktadır. Ödeme dönemleri, çiftçinin hasat dönemine göre kurgulanan taksit planları ile yapılmaktadır. Ayrıca tarım sigortalarında TARSİM'e de aracılık edilmektedir.

Kuveyt Türk Tarım Bankacılığı ürünleri ile tarım ve hayvancılık alanlarında finansman ihtiyacı olan Çiftçi Kayıt Sistemi'ne kayıtlı müşterilerine destek vermektedir.



2018 yılında tarım sektörü riski 500 milyon TL'ye ulaşmıştır. Çiftçilere hasat dönemine ödeme vadesi oluşturularak, zorlanmadan ödeme olanağı sunan Tohum Kart Riski 2018 yılında 25 milyon TL değerine yükselmiştir. Toplam tarım müşteri sayısı 40 bine ulaşmıştır. Bunların yanı sıra, alternatif yeni ürünler ve daha fazla çiftçiye ulaşmak için çalışmalar yapılmaktadır.

DBS-DTS-Katkı Paylı DBS (Doğrudan Borçlandırma - Tahsilat Sistemi)

DBS, franchise veren, bayi ya da distribütörlük şeklinde çalışan ana firmaların alacaklarına dair ana firmaya garantörlük sağlayan, alt bayiye de çeşitli ödeme kolaylıkları sunan ödeme sistemidir. Ayrıca, ana firmalar katkı paylı DBS ile alt bayilerine kampanya oluşturup, tahsilatlarını ödeme vadesi gelmeden yapabilmektedir. Bir firmaya birden fazla katkı paylı kampanya tanımlama imkanı da bulunmaktadır. 2018 yılında DBS sisteminde toplam hacim %99'a yakın bir artışla 804 milyon TL'ye ulaşmıştır. 2018 yılında DBS ana firma adedi %27 artışla

KOBİ Bankacılığı

Kuveyt Türk, 2018 yılında Okul Taksit Sistemi kapsamında bir önceki yıla göre %35 artışla 54 milyon TL'lik hacme ulaşmıştır.

177'ye ulaşmış, alt bayi sayısı ise %37 artışla 3.504'e çıkmıştır. Sistem üzerinden toplam 74.104 adet fatura geçmiştir.

Okul Taksit Sistemi (OTS) ve Üniversite Tahsilat

Kuveyt Türk, özel okul, üniversite ve dershaneye ait öğrenci taksitlerinin ödenmesi için uygun gördüğü velilere gayri nakdi kredi açarak tahsilatın yapılması ve eğitim kurumu hesaplarına ödenmesi konusunda kapsamlı bir hizmet sunmaktadır.

2018 yılında OTS anlaşmalı aktif okul sayısı %31 artışla 126'ya ulaşmıştır. Veli sayısı %62 artışla 6.084'e ulaşmıştır. Yine 2018 yılında Okul Taksit Sistemi kapsamında bir önceki yıla göre %35 artışla 54 milyon TL'lik hacme ulaşılmıştır.

Sabit Tarifeli POS

Üye işyerlerinin aylık sabit bir ücret ödeyerek, tarife dâhilinde belirli bir üst limite kadar kartla yaptıkları tek çekim satışları ertesi günü komisyonsuz olarak tahsil etme imkânı veren bir uygulamadır. Her ay önceden belirlenmiş sabit bir tarife ücreti ödemeyi kabul eden, ağırlıklı hedef kitlenin mikro ve KOBİ segmenti müşterileri olduğu bir üründür. 2018 yılı itibarıyla toplamda 3.581 adet sabit tarifeli POS adedine ulaşılmıştır.

Katkı Paylı POS

Ağırlıklı olarak KOBİ segmentindeki müşterilere yönelik limit ve bayi ağı hacmi olarak DBS yapan firmalara göre daha küçük olan firmalara uygun bir çalışma altyapısıdır. Ana firmayla POS anlaşması yapılarak bayilerinin yaptıkları işlemleri taksitlendirmelerine yönelik sistemle alt bayi ödemesini taksitlerle yapmakta, ana firma ise belli bir komisyon almayarak ödemeyi peşin almaktadır.

5.270 adet POS'a katkı paylı POS tanımlaması yapılmış, toplam 97 milyon TL'lik taksitli işlem gerçekleştirilmiştir.

Sanal POS geliştirmeleri

Sanal POS UX Geliştirmesi kapsamında; menü görünümleri, taksit sayıları, kullanıcı bilgileri, kart bilgileri, adres bilgileri, gün sonu takibi sipariş takibi ve manuel POS işlemleri alanlarında düzeltme ve geliştirmeler yapılmıştır.

Kuveyt Türk, özel okul, üniversite ve dershaneye ait öğrenci taksitlerinin ödenmesi için uygun gördüğü velilere gayri nakdi kredi açarak tahsilatın yapılması ve eğitim kurumu hesaplarına ödenmesi konusunda kapsamlı bir hizmet sunmaktadır.



**İhracat Kredi
Kullandırım Hacmi
926 Milyon
ABD Doları**

Kuveyt Türk, KOBİ'ler başta olmak üzere tüm segmentlerdeki ihracatçı müşterilere desteğini günbegün artırmaktadır.

Gelir İdaresi Başkanlığı (GİB) Sanal POS entegrasyon anlaşması kapsamında 1.039 vergi dairesine 3.117 adet Sanal POS'tan 20 milyon TL'lik hacim gerçekleşmiştir.

Sanal POS'a vade farklı taksit yapabilmeye özelliği eklenmiş, böylelikle başta FinTech firmalarıyla anlaşma opsiyonu ve hitap edilen e-ticaret müşterisi sayısı artacaktır.

CebimPOS

POS sahibi Kuveyt Türk müşterileri Mobil Şube üzerinden Sanal POS yazılımını kullanabilecektir. Her akıllı telefonu bir POS'a dönüştüren hızlı, pratik ve ücretsiz uygulama ile temassız kartın mobil cihaza yaklaştırılmasıyla işlem başlamakta ve kart bilgileri blokeli olarak POS ekranına gelmektedir. 3D Security güvenliği sağlanan CebimPOS'un hedef kitlesi tesisatçılar, simitçiler, restoranlar, spor salonu işletenler, mali müşavirler, taksiciler, berberler gibi özellikle nakit ödemelerin yoğun olduğu ve yazarkasa pos bulundurma zorunluluğu olmayan sektörlerdir.

Dış Ticaret Pazarlama

Kuveyt Türk dış ticaretin finansmanında ürün ve süreçlerini geliştirerek, KOBİ'ler başta olmak üzere tüm segmentlerdeki ihracatçı müşteriler desteğini günbegün artırmaktadır. Böylelikle ülkemizin cari ve dış ticaret dengesine katkı sağlayacak işlemleri odağında tutmaktadır. Bu çerçevede, 2018 yılında ihracatçı müşterilere sunulan avantajlar ve faaliyetler; müşterilerin Eximbank kredi süreçlerini kolaylaştırmış, dış ticaret işlemleri komisyon tarifelerinde bir önceki yıla göre ciddi indirime gidilmiş ve ihracat bedellerinin hesaplara alınması konusunda geliştirmeler sağlanmıştır. Ayrıca; dış ticaret müşterilerine nakliye sigortası, döviz işlemleri ve gümrük vergi ödemeleri gibi sürecin bir parçası olan işlemlerde destekler artırılmıştır.

Finansal Kurumlar Birimi refakatinde Dış Ekonomik İlişkiler Kurulu (DEİK) iş birliği ile geniş katımlı Fas-Tunus-Cezayir günü düzenlenmiş, sektör yöneticileri ile ihracatçı firmalar ve şube müdürleri bir araya gelerek odak ülke grubunda yapılacak çalışmalar istişare edilmiştir. Toplantı sonrası bu üç ülkeyle çalışan müşterilere indirimli dış ticaret komisyon paketleri, uygun teyit komisyonu, avantajlı kurlar ve müşterilere özel ayrıcalıklar sağlanmıştır.

Kuveyt Türk'ün Almanya'daki iştiraki olan KT Bank AG ile entegrasyon ve iş birliği süreci hızlandırılmıştır. KT Bank AG müşteri deneyimi anket çalışması hazırlanmış, sonuçların analizleri aksiyona dönüştürülmeye başlanmıştır.

Pazarlama ve Ürün Geliştirme Faaliyetleri

2018 yılı içerisinde ihracatçı müşterilerin finansmanına yönelik olarak mevcut "İhracat Taahhütlü Kredi", "Eximbank SÖİK Kredisı" ve "Vadeli İhracat Finansmanı" ürünleri aracılığıyla bir önceki yıla göre %87 artışla 926 ABD doları fon kullanılmıştır.

İhracatçılara daha fazla destek olabilmek adına, katılım bankacılığı prensiplerine uygun nitelikte yeni ihracat finansmanı ürün geliştirme çalışmaları kapsamında T.C. Merkez Bankası ile Reeskont Kredileri konusunda merkezi danışma kurulu onayı da alınarak süreç geliştirmesine başlanılmıştır.

Exim Alacak Sigortası teminata alınma süreci geliştirmeleri tamamlanmış, özellikle teminat üretmekte zorlanan ihracatçı KOBİ müşterileri için yeni bir teminat olacak şekilde katılım bankacılığında ilk olarak 2019 yılında pilot çalışmalar yapılacaktır.

Factoring garantisi ile işlem yapabilmek adına Uluslararası Factoring Kuruluşu'nun (FCI) toplantılarına iştirak edilmiş ve süreç çalışması devam etmektedir.

Temel Göstergeler

2018 yılında gerçekleştirilen çalışmalar sonucunda;

- İhracat kredi kullandırım hacmi %87'lik artışla 926 milyon ABD doları tutarına,
- İhracat kredisı kullandıran şube sayısı %60 artışla 169'dan 270 adede,
- İhracatçı müşteri sayısı %31 artışla 8.177 adetten 10.727 adede,
- İthalatçı müşteri sayısı %9 artışla 6.808 adetten 7.453 adede,
- Dış ticaret işlemi gerçekleştiren şube sayısı %4 artışla 356 adetten 371 adede,
- Dış ticaret komisyonları %60 artışla 41,8 milyon TL'den 66,8 milyon TL'ye ulaşmıştır.

Kurumsal ve Ticari Bankacılık

Kuveyt Türk, 2018 yılında katkı paylı leasing, katkı paylı DBS ve yıl içerisinde faaliyete geçen tedarikçi finansmanı gibi ürünleri ile sektörde öne çıkmıştır.



Müşteri odaklı portföy yönetimi modeliyle, her zaman müşterilerinin iş ve çözüm ortağı olma prensibiyle hareket eden Kuveyt Türk, 2018 yılında da Kurumsal ve Ticari Bankacılık Grubu alanında katılım bankaları arasındaki liderliğini pekiştirerek korumuştur.

Kurumsal ve Ticari Bankacılık çatısı altında, Kurumsal Pazarlama Müdürlüğü, Ticari Pazarlama Müdürlüğü ve Proje ve Yapılandırılmış Finansman Müdürlüğü faaliyet göstermektedir.

Kurumsal Pazarlama Müdürlüğü

Üç kurumsal şubede, 7 portföy ve 14 kişilik yetkin personeliyle hizmet veren Kurumsal Bankacılık Sektörü, 2018 yılını toplam 1.691 müşteri ile tamamlamış, topladığı fonların büyüklüğü 1,9 milyar TL, kullandığı fonların büyüklüğü ise 3,18 milyar TL'ye ulaşmıştır. 2018 yılı rakamları, Banka'nın sektördeki lider konumunu göstermektedir:

- 1.691 toplam müşteri
- 1,9 milyar TL mevduat büyüklüğü
- 3,18 milyar TL nakdi kullandırım
- 3,7 milyar TL gayri nakdi kredi hacmi
- 36 milyon TL kâr payı dışı gelir
- 2,36 milyar TL YP Kredi riski
- 87,5 milyar TL Leasing

Kurumsal Pazarlama Müdürlüğü'nün 2019 yılı hedefleri şu şekildedir:

- 2019 yılında da altyapı, üstyapı ve enerji projelerine finansman sağlamak,
- Kredi kalitesini artırmak, aktif kalitesi ve kârlılığa odaklanmak, mevduat tabanında TL tüzel mevduatın artırılmasına yönelik stratejiler geliştirmek,
- Yenilikçi ürün ve hizmetlerle müşteri deneyimini üst seviyelere çıkarmayı ve müşteriler için vazgeçilmez banka olmayı sürdürmek,
- İleri teknoloji etkin raporlama ve CRM araçlarını kullanarak, portföyünde bulunan müşterilerde derinleşmek ve ürün penetrasyonunu artırmak,
- Stratejik ürünler arasında yer alan katkı paylı leasing, DBS, katkı paylı DBS ve tedarikçi finansmanı tarafında, ana bayi ve bayi anlaşmalarını artırmak,
- Stratejik olarak önem verdiği ihracat alanında, Eximbank fonlarının yanı sıra kendi fonlarından da sevk öncesi ihracat kredileri kullandırmaya devam etmek,
- Müşteri memnuniyetine öncelik vererek yeni müşteri sayısını artırmaktır.

Ticari Pazarlama Müdürlüğü

Toplam 85 şubede, 119 portföy ve 175 kişilik yetkin personeliyle hizmet veren Kuveyt Türk Ticari Bankacılık Grubu, 2018 yılını toplam 29.887 müşteri ile tamamlamış, topladığı fonların büyüklüğü 3,7 milyar TL, kullandığı fonların büyüklüğü ise 19,3 milyar TL'ye ulaşmıştır. 2018 yılı rakamları, Banka'nın sektördeki lider konumunu göstermektedir:

- 29.887 toplam müşteri
- 3,7 milyar TL mevduat büyüklüğü,
- 19,3 milyar TL nakdi kullandırım
- 4,1 milyar TL gayri nakdi kredi hacmi
- 256 milyon TL kâr payı dışı gelir
- 10 milyar TL YP Kredi riski
- 1,4 milyar TL Leasing

İlişki bankacılığındaki başarısını yeni ürün ve dijital sistemler ile geliştiren Kuveyt Türk, 2019 yılında da sektöründe daha etkin olmayı hedeflemektedir. İşlem verimliliğini artırmak için uygulamaya alınan otomatik fiyatlandırma modülü ve otomatik komisyon modülü; 2018 yılında bankacılık hizmet ve kâr payı gelirlerine katma değer sağlamış, ayrıca personel zaman yönetimine de olumlu katkı sağlamıştır. Kuveyt Türk, 2018 yılında leasing, katkı paylı leasing, DBS, katkı paylı DBS ve tedarikçi finansmanı gibi ürünleri ile sektörde öne çıkmıştır. Ticari segment firmalara yapılan yeni ana bayi ve bayi anlaşmaları ile sektörde farklılaşmıştır.

Kuveyt Türk stratejik olarak önem verdiği ihracat alanında, Eximbank fonlarının yanı sıra kendi fonlarından da sevk öncesi ihracat kredileri kullandırmaya devam etmektedir. 2018 yılında ticari sektörde toplam 1,4 milyar TL tutarında Kredi Garanti Fonu teminatı ile kredi kullanılmış, müşterilere devlet imkanlarından faydalanmaları için imkan sağlamıştır.

2019 yılında da Ticari Bankacılık Grubu yenilikçi ürün ve hizmetlerle müşteri deneyimini üst seviyelere çıkarmayı ve müşteriler için vazgeçilmez banka olmayı sürdürmeyi hedeflemektedir.

Ticari Pazarlama Müdürlüğü'nün 2019 yılı hedefleri şu şekildedir:

- Kredi kalitesini artırmak, aktif kalitesi ve kârlılığa odaklanmak, mevduat tabanında TL tüzel mevduatın artırılmasına yönelik stratejiler geliştirmek,
- İleri teknoloji etkin raporlama ve CRM araçlarını kullanarak, portföyünde bulunan müşterilerde derinleşmek ve ürün penetrasyonunu artırmak,
- Stratejik ürünler arasında yer alan katkı paylı leasing, katkı paylı DBS ve tedarikçi finansmanı tarafında, ana bayi ve bayi anlaşmalarını artırmak.

Proje ve Yapılandırılmış Finansman Müdürlüğü

2017 Şubat ayında kurulan Proje ve Yapılandırılmış Finansman Müdürlüğü, özellikle yenilenebilir enerji ve altyapı finansmanı alanında önemli işlere imza atmıştır.

Müdürlük, toplam 789 milyon ABD doları tutarında bir portföy yönetmektedir. Söz konusu portföyün 385 milyon ABD doları tutarındaki kısmı, güneş enerjisi santrallerinin kurulumu ve işletilmesi için kullanılmıştır. Kuveyt Türk, hâlihazırda faaliyette olan güneş enerjisi santrallerinin %12'sini fonlayarak, bu alana en fazla kaynak sağlayan banka olma özelliğini elinde bulundurmaktadır. Banka, bunun yanı sıra HES, RES ve Bio Kütüphane projelerine 250 milyon ABD doları, köprü ve otoyol gibi altyapı finansmanlarına da 115 milyon ABD doları kaynak temin etmiştir.

Banka, önümüzdeki dönemde de yenilenebilir enerji, şehir hastanesi, otoyol ve köprü gibi altyapı projelerine finansman sağlamaya devam etmeyi planlamaktadır.

Devam eden inşaat projelerinde ise, 2018 yılı içerisinde 338 farklı proje ile garantörlük anlaşması imzalanmış ve bu kapsamda kampanya anlaşması sağlanan projelerden 1 milyar TL'lik konut ve işyeri finansmanı gerçekleştirilmiştir.

Hazine ve Uluslararası Bankacılık

Kuveyt Türk Hazine ve Uluslararası Bankacılık Grubu, 2018 yılında da Banka'nın büyüme ve kârlılığına önemli katkılar sağlamıştır.

Kuveyt Türk tüm müşterilerine 5 gün 24 saat gün içine yakın marjlar ile döviz ve altın işlemleri yapma imkanı sunan ilk ve tek Türk bankası olmuştur.

Kuveyt Türk'ün stratejik hedefleri doğrultusunda Hazine Grubu, Uluslararası Bankacılık, Yatırım Bankacılığı ile birlikte Yurt Dışı Şube ve İştirakler'den oluşan Hazine ve Uluslararası Bankacılık Grubu'nun faaliyetleri, yurt içinde Banka'nın rekabet avantajının artırılarak müşterilere daha geniş bir yelpazede kaliteli hizmet ve ürün sunulmasını ve bölgesel bir yapılanmaya doğru ilerlenmesini kapsamaktadır. Bu hedef doğrultusunda, 2018 yılında Banka'nın büyüme ve kârlılığına olumlu katkılar sağlanmıştır.

Hazine Grup Müdürlüğü

Banka'nın likidite ve piyasa risklerini yönetmekle sorumlu olan Hazine Grup Müdürlüğü, 2018 yılında risk yönetimi ve kârlılığa dayalı yaklaşımını sürdürmüştür. Kuveyt Türk, küresel piyasalardaki yüksek volatilité ve artan yurt içi rekabete rağmen döviz işlem kârlılığını artırmayı başarmıştır. Kuveyt Türk 2018 yılında BİST Kıymetli Madenler ve Taşlar Piyasası'nda 2011 yılından bu yana sürdürdüğü lider banka konumunu küresel ölçüğe taşımak için Şangay Altın Borsası Uluslararası Piyasası'na (SGE International) üyelik işlemlerini tamamlamıştır.

Kuveyt Türk, Türkiye standart külçe altın ve gümüş dış ticaretinde de öncülüğünü korumaktadır. Banka, 2018 yılında Türkiye'nin standart altın ithalat ve ihracat hacminin yaklaşık olarak dörtte birini gerçekleştirmiştir.

2015 yılında başlayan ve bir Türk bankası için ilk olması özelliğini taşıyan uluslararası standartlardaki Kuveyt Türk tasarımı külçe altınların yurt içi ve yurt dışı piyasalarda satışı, 2018 yılında da devam etmiştir.

Kuveyt Türk tüm müşterilerine 5 gün 24 saat gün içine yakın marjlar ile döviz ve altın işlemleri yapma imkanı sunan ilk ve tek Türk bankası olmuştur.

Döviz ve Kıymetli Madenler Müdürlüğü

Döviz ve Kıymetli Madenler Müdürlüğü, uluslararası piyasalarda spot vadeli döviz ve altın gibi hazine ve finansal piyasa ürünlerinin fiyatlamasını yapmakta, Banka müşterilerine her kanaldan döviz ve kıymetli maden fiyatlama hizmeti vermektedir.

Finansal piyasa ürünlerinde işlem hacminin ve kârlılığın artırılması Bölüm'ün ana stratejisini oluşturmaktadır. İşlem limitleri, işlem hacimleri ve ürünlerin kârlılığı Bölüm tarafından düzenli olarak izlenmektedir.

Müdürlük bünyesinde bulunan Kıymetli Madenler masası yurt içi ve yurt dışı piyasalarda kıymetli maden işlemleri gerçekleştirerek sektöre öncülük etmekte ve kârlılığa katkı sağlamaktadır.

Döviz ve Kıymetli Madenler Müdürlüğü bünyesinde 2016 yılında başlatılan çalışmalar neticesinde, gelişen ve değişen finansal piyasalardaki teknolojik ihtiyaçların karşılanmasına yönelik elektronik alım-satım masası kurulmuştur. Böylelikle spot piyasada algoritmik döviz ve kıymetli madenler alım satım işlemlerine başlanarak bir konuda daha sektöre öncülük edilmiştir.

Müdürlük, 2018 yılında 5 gün 24 saat boyunca döviz ve kıymetli maden işlemlerinin gün içine yakın marjlar ile yapılmasını olanaklı hale getirmiştir. Böylece, mesai saatleri dışında da işlem gerçekleştiren müşterilerin ihtiyaçları göz önünde bulundurulmuş ve sektörde bir ilk gerçekleştirilmiştir.

Aktif Pasif Yönetimi Müdürlüğü

Aktif Pasif Yönetimi Müdürlüğü'nün temel fonksiyonu Banka'nın bankacılık faaliyetleri sonucunda bilançosunda ortaya çıkan likidite ve vade uyumsuzluğu risklerini yönetmektir. Bu amaçla para ve sermaye piyasalarında kurum prensiplerine uygun ürünler kullanarak işlemler yapılmaktadır. Müdürlük, 2018 yılında Para Piyasası Masası, Sermaye Piyasaları Masası, Sukuk ve Sendikasyon Masası ve Sukuk Alım Satım Masası olmak üzere dört alt birime ayrılmıştır.

Para Piyasaları Masası: Para Piyasaları Masası, yurt içi ve yurt dışındaki bankalar arası piyasalara erişim imkânları ile likiditenin etkin yönetimi sağlanmaktadır. Bu amaçla bankalar arası piyasalardan Kuveyt Türk prensiplerine uygun ürünler aracılığıyla likidite yönetimine ilişkin olarak işlemler yapmakta, bununla birlikte düzenleyici ve denetleyici kurumların öngördükleri munzam yükümlülükleri ve yasal likidite limitlerini belirlenen sınırlar çerçevesinde yönetilmektedir.

Kuveyt Türk, sahip olduğu güçlü sermaye yapısı ve Körfez bölgesindeki finansal kurumlara erişim imkânları sayesinde düşük maliyetli kalıcı fonlar temin ederek, iş birimlerinin artan fonlama ihtiyaçlarını karşılanmasına katkıda bulunmaktadır.

2018 yılı içerisinde yurt içinde yaşanan ekonomik dalgalanma karşısında kısa vadeli likiditesi yüksek yatırımlarla sektördeki en yüksek likidite yeterlilik oranına sahip banka olarak Kuveyt Türk, bankacılık sektörü içindeki güçlü duruşunu sürdürmüştür.

Türkiye Cumhuriyet Merkez Bankası ile katılım bankacılığı prensipleri çerçevesine uygun olarak 2018 yılı içerisinde para takası işlemleri ilk defa gerçekleştirilmiştir. Böylece,

Banka'nın ağırlıklı olarak Körfez Bölgesi'nden temin etmiş olduğu yabancı para likiditenin TL cinsi kaynaklara dönüştürülerek gerektiği zamanlarda Merkez Bankası'nda TL likidite sağlama imkanları artırılmıştır.

Şube kasalarındaki nakit varlıkların etkin değerlendirilmesi yönünde atılan adımlarla kasa bakiyeleri önemli ölçüde azaltılmış olmakla birlikte yapılan sistemsel gelişmelere ilave olarak şubeler yerinde ziyaret edilerek konuyla ilgili eğitimler düzenlenmiştir.

Sermaye Piyasaları Masası: Banka 2018 yılında, menkul kıymetler portföyünün aktif kalemler içerisindeki payı %8,50'den %6,60'a düşmüştür. 2018 yılında piyasa beklentilerine uygun olarak risk/getiri dengesini optimize etmek için sukuk portföyü azaltılırken, ortalama vade kısaltılmıştır.

Hem birincil hem de ikincil sukuk piyasasının Türkiye'deki en aktif bankası olan Kuveyt Türk, 2018 yılında, işlem hacimlerini artırırken yerel ve uluslararası piyasa oyuncularıyla olan güçlü iletişimini devam ettirmiş, yeni muhabirler bularak ağını genişletmiştir. BİST ve tezgahüstü piyasada çift yönlü fiyat vermek suretiyle sukuk piyasasında likidite sağlanmaya devam edilmiştir. BİST bünyesinde açılan Taahhütlü İşlemler Pazarı'nın kurulmasında aktif görev alan Kuveyt Türk, ilgili piyasada ilk işlem yapan Banka olmuştur.

Sukuk ve Sendikasyon Masası: Kuveyt Türk, bugüne dek Körfez Bölgesi'nden finansman temin edilen birçok farklı işlemde aracılık ve danışmanlık görevi üstlenmiş, bu alanda bölgenin saygın ve önde gelen finans kuruluşlarının öncelikle tercih ettiği banka konumunu kazanmıştır. Sukuk ve Sendikasyon Birimi, uluslararası finans piyasaları ile uzun yıllardır devam eden sağlıklı iş birlikleri, farklı sektör, iş alanı, işlem ve ürün tecrübesi ve sağlam teknik bilgisi ile istikrarlı faaliyet çizgisini genişleterek devam ettirmiştir.

Kuveyt Türk, fon kaynaklarının çeşitlendirilmesi yoluyla vade ve fiyat avantajı sağlanması ve bu suretle rekabet avantajının artırılarak müşterilere daha düşük maliyetli ve daha uzun vadeli finansman olanakları sağlanması çalışmalarına 2018 yılında da devam etmiştir.

2018 yılında Banka 5,1 milyar TL'lik 27 adet kira sertifikası ihracı gerçekleştirmiş, yılsonunu 1 milyar 575 milyon TL'lik kira sertifikası açık bakiyesi ile kapatmıştır.

Kuveyt Türk, Ekim 2018'de gerçekleştirdiği 95 gün vadeli 600 milyon TL tutarlı kira sertifikası ihracı ile katılım bankacılığı sektöründe TL cinsinden tek seferde en yüksek tutarlı kira sertifikası ihracını gerçekleştirerek Türkiye rekoru kırmıştır.

Kuveyt Türk'ün rekabetçi bir getiri oranı ile fiyatlanmasına rağmen 4 kat fazla taleple karşılaşan 2016 yılında ihraç ettiği 5 yıl vadeli, 500 milyon ABD doları nominal değerli sukuk ihracı 2018 yılında Bonds & Loans Türkiye Ödüllerinde 'Yılın En İyi İslami Sermaye Piyasası İşlemi' kategorisinde birincilik ödüle layık görülmüştür.

Hazine ve Uluslararası Bankacılık

Kuveyt Türk, 2018 yılında öncü ve yenilikçi anlayışıyla sukuk ve sendikasyon alanındaki ulusal ve uluslararası finansal ürün yelpazesini ve hacmini artırmayı başarmıştır.

Banka, Mayıs ayında 385 gün vadeli, aylık kira ödemeli, 250 milyon TL tutarındaki kira sertifikası halka arz yoluyla ihracını, ek satış hakkının kullanılması ile beraber 310 milyon TL olarak gerçekleştirmiştir. Söz konusu sukuk ihracı Türkiye’de bu zamana kadar özel sektör tarafından en uzun vadeli kira sertifikası ihracı olarak kayıtlara girmiştir.

2018 yılında yeni kira sertifikası yapısı geliştirilmiş ve kira sertifikalarındaki süreçlerin sisteme aktarılması hususunda geliştirmeler başlatılmış olup süreçler büyük ölçüde dijitalleştirilmiştir.

Öncü ve yenilikçi anlayışıyla sukuk ve sendikasyon alanında ulusal ve uluslararası finansal ürün yelpazesini ve hacmini artırmaya başaran Kuveyt Türk, 2018 yılında da bir önceki yılda olduğu gibi artan rekabet koşullarında kira sertifikası sektöründeki lider konumunu devam ettirmiştir.

Hazine Pazarlama Müdürlüğü

Hazine Pazarlama Müdürlüğü, 2018 yılı içinde “Hazine Satış ve Koordinasyon” ve “Hazine CRM ve Pazarlama” masaları üzere iki alt birimi içeren bir müdürlük olarak tekrar organize edilerek Hazine Grubu müdürlükleri arasında yerini almıştır. Müdürlük, Kuveyt Türk Hazine ürünleri olan döviz, kıymetli madenler, yatırım fonları, kira sertifikaları, hisse senetlerinin performanslarını yakından takip ederek, sektör pazarlama müdürlükleri ile koordinasyon içerisinde farklı segmentteki müşterilere özel rekabetçi fiyatlamalar sunulmasını sağlamakta, diğer segment pazarlama müdürlükleri ile hazine ürünlerine yönelik farkındalığı ve satış hacimlerini/gelirlerini artırmaya yönelik ortak analitik çalışmalar ve kampanyalar düzenlemektedir. Müdürlük, temel CRM faaliyetlerini Hazine işlemi yapan müşterilerin portföy sahiplerine tanıtılması, yeni Hazine Müşterisi kazanımı ve kaybedilen Hazine Müşterilerinin tekrar kazanılması üzerine inşa etmiştir.

Hazine işlemi yapan müşterilerin işlemleri ile ilgili nümerik bilgilere, işlemsel davranışlarına dair farkındalıklarını sağlamak ve müşteri tercihleri doğrultusunda anlık pazarlama aksiyonları belirlenebilmesi için Hazine Müşteri

Değer ve Davranış Segmentasyon Rapor özeti, şube/ bölge satış ve koordinasyon temsilcilerinin mobil erişimine açılmıştır. Hazine Değer ve Davranış Segmentasyon Raporu verilerinin tamamı, hedef kitle oluşturma veri tabanını da beslemeye başlamıştır. Böylece, müşteriye özel geliştirilecek olan ürün ve hizmet paketlerinde Hazine Müşterilerine özel paketler oluşturulabilir seviyeye gelinmiştir.

Hazine Pazarlama Müdürlüğü, tüm segment pazarlama müdürlükleri ile birlikte etkin portföy yönetimi araçlarına, Hazine Değer ve Davranış Segmentasyonu Raporu üzerinden Yeni Hazine Müşterisi, Kaybedilen Hazine Müşterilerinin Tekrar Kazanımı aksiyonlarını ekletmiştir. Böylece, 2018 yılı ilk üç çeyrekte yeni kazanılan ve kaybedilen müşterilerden tekrar kazanılan toplam 14.018 hazine işlemi yapan tüzel kişi müşterilerden yaklaşık 21 milyon TL hazine geliri elde edilmiştir.

Kaybedilen hazine müşterilerinin tekrar kazanılmasına önem veren Hazine Pazarlama Müdürlüğü, kaybedilen hazine müşterilerini, segment pazarlama müdürlükleri, bölgeler, şubelerdeki her bir satış temsilcisine kadar tüm paydaşlarının kişisel bilgisayar ekranına “Öne Çıkan Müşteriler” başlığı altında aylık otomatik güncellenecek şekilde yayınlanmasını sağlamıştır. Böylece, portföylere göre ayrı ayrı listelenmiş kaybedilen hazine müşterilerinin, her bir satış temsilcisi tarafından periyodik olarak incelenmeye başlaması ve kaybedilen müşterilerin tekrar kazanılması için gerekli aksiyonların alınması amaçlanmıştır. Birim, bu aksiyonları teşvik için segment pazarlama müdürlükleri ile birlikte etkin portföy yönetim araçlarına teşvik unsurları yerleştirmiş ve ilgili kurum içi farkındalık iletişimlerini gerçekleştirmiştir. Birim, tüzel segment pazarlama müdürlükleri ile birlikte yapılan kaybedilenleri kazanma aktiviteleri neticesinde 2018 ilk üç çeyrekte 3.586 adet kaybedilen müşteriye geri kazanarak yaklaşık 7 milyon TL hazine geliri elde etmeyi başarmıştır.

Müdürlük, 2018’de Hazine Değer ve Davranış Segmentasyon Raporu’nda yer alan veriler için ana bankacılık sisteminde bir dashboard rapor hazırlatmış; rapor aracılığı ile kurum içi paydaş pazarlama birimlerinin portföylerinde yer alan müşterilerine dair hızlı analitik bakış imkânı sunarak hazine işlemi olan müşterilere dair farkındalık seviyelerini bir üst seviyeye taşımıştır.

Kuveyt Türk'ün 2016 yılında ihraç ettiği 500 milyon ABD doları nominal değerli sukuk ihracı, 2018 yılında Bonds & Loans Türkiye tarafından "Yılın En İyi İslami Sermaye Piyasası" İşlemi seçilmiştir.

Hazine Değer ve Davranış Segmentasyon Dashboard Raporu, 2018 yılı üçüncü çeyreği itibarıyla bir önceki yılın aynı dönemine kıyasla (YOY) hazine işlemi yapan müşteri sayısının %43,3'lük artışla 362.092'den 518.889'a çıktığını; 2018 yılı başından üçüncü çeyrek sonuna kadar geçen sürede de %37,23'lük artış kaydedildiğini göstermektedir. Yine aynı dönem kıyaslamasıyla, yeni hazine müşteri sayısının toplam hazine işlemi yapan müşteri sayısına oranı %10,66'dan %21,24'e; aktif hazine işlemi yapan müşteri sayısının toplam hazine işlemi yapan müşteri sayısına oranı da %43,41'den %61,95'e yükselmiştir. Aynı dönem kıyaslamasıyla bakıldığında, 2018 yılı başından itibaren devreye alınan CRM aktivitelerinin marufiyetiyle, kaybedilen hazine müşteri sayısının toplam hazine müşteri sayısına oranının %28,13'ten %20,35'e düşmesi gibi başarılı bir netice alındığı görülmektedir.

Müdürlük, ayrıca Hazine Değer ve Davranış Segmentasyonu Çıktıları'na yönelik segment pazarlama müdürlüklerinin belirttiği kurallar ve özel kurallar setini baz alan Hazine Otomatik Fiyatlama Sistemi (OFS) Projesi'ni tamamlamıştır. OFS, 2018 Nisan ayı itibarıyla mikro segment müşteriler için devreye alınmıştır. Hazine Pazarlama Müdürlüğü, OFS ile modern pazarlama yaklaşımlarından dalgalı fiyatlama modelini (Tüm müşterilere aynı seviyede fiyatlamayı bırakıp müşteriye özel müşterinin banka ile etkileşimine göre özelleştirilmiş dinamik fiyatlama modeli) hayata geçirmeyi başarmıştır. Mikro segmentte başarılı olduğu görülen OFS'nin, 2019 yılı içerisinde tüm müşteri segmentleri için uygulamaya alınması planlanmıştır.

Hazine Pazarlama Müdürlüğü, Banka müşterilerine şubeler aracılığıyla, sınırlı sayıda kurumsal müşterilerine ise doğrudan spot veya vade dayalı ileri döviz ve kıymetli maden işlemleri gibi hazine ürünlerinin fiyatlaması hizmeti de vermektedir.

Müdürlük, bölgeler ile koordineli olarak şube eğitimleri yapmakta ve hazine işlemlerine/ürünlerine yönelik farkındalık oluşturmayı amaçlamaktadır. Ayrıca, şubeler ile belirlenen potansiyel hazine müşterilerine ziyaret gerçekleştirmekte; böylece müşteri tabanının genişletilmesi ve işlem hacminin/gelirinin artırılmasını hedeflemektedir. Ayrıca, hazine özel müşterilerinin aktif

yönetimini de gerçekleştirerek Kuveyt Türk'ün sektördeki lider bankalar arasındaki yerini korumasına destek olmaktadır.

Müdürlük, katılım esaslı bireysel ve toptan altın ürün ve hizmetlerinin katılım bankacılığında önemine dair Dünya İslami Bankacılık Konferansı'nda (World Islamic Banking Conference) gerçekleştirdiği sunum ile Altın Standardı'nın resmî tanıtım panelinde yerini almış ve konferans katılımcıları ile tecrübelerini paylaşmıştır. Konferans vesilesiyle, Dünya Altın Konseyi'nden (World Gold Council) Andrew Naylor, dünya geneli konvansiyonel veya katılım bankalarına kıyasla en çok altın ürün ve hizmetlerinin Kuveyt Türk'te olduğunu belirtmiştir.

Hazine bünyesindeki sermaye piyasası ürünlerine de önem veren Hazine Pazarlama Müdürlüğü, diğer tüm pazarlama müdürlükleri ile birlikte yürüttüğü pazarlama faaliyetleri ile yatırım fonları ve hisse senedi müşteri sayılarını ve gelirlerini önemli ölçüde artırmayı başarmıştır. 2018 yılının ilk 10 ayı içinde Yatırım Fonu Müşteri Sayısı 2.230'dan %108 artış ile 4.640'a; Hisse Senedi Müşteri Sayısı 828'den %952'lik artış ile 8.712'ye yükselmiştir. 2018 yılı Ekim sonu itibarıyla geçen yılın aynı dönemine göre Yatırım Fonu Yönetim Ücreti Gelirleri %92; Hisse Senedi Komisyon Gelirleri ise %187 oranında artış sergilemiştir. Bunlara ek olarak Müdürlük, önemli şirketlerin halka arzları süreçlerinde talep toplama faaliyetlerinde bulunmuştur. Bu kapsamda, Borsa İstanbul'da gerçekleşen toplam hisse senedi işlem hacmindeki payını da sene başına kıyasla önemli ölçüde artırmayı başarmıştır. Müdürlük, Yatırım Fonu ve Hisse Senedi ile ilgili kanalların altyapısına yatırım yaparak gelirlerini 2019 yılında daha da artırmayı hedeflemektedir.

Sadece hazine müşterilerine özel olarak sunulan elektronik işlem platformu TradePlus'ın aktif yönetimini devam ettiren Müdürlük, dijitalleşmeyi desteklemek, büyümekte olan teknoloji dostu müşteri portföyü tabanını tutundurmak ve genişletmek amacıyla 2017 yılı son çeyrekte başlattığı mobil hazine uygulaması yazılımını 2018 yılı içinde döviz ve kıymetli maden işlemleri yapılabilecek şekilde tamamlamış ve kurum içi personelin canlı ortamda pilot kullanımına açmıştır. Müdürlük, mobil hazine uygulamasını diğer hazine ürün ve hizmetlerini de

Hazine ve Uluslararası Bankacılık

Kuveyt Türk, genişleyen dış ticaret pazarlama faaliyetleri neticesinde 2018 yılında yeni limit tahsis ettiği finansal kurum sayısını %50 artırarak 250'nin üzerine yükseltmiştir.

(forward, yatırım fonları, hisse senedi, sukuk ürünleri ve gelişmiş emir sistemi, gelişmiş grafik sistemi, teknik analiz araçları) dâhil ederek tüm mevcut kurum müşterilerine ve potansiyel müşterilerine 2019 yılı içerisinde sunmayı planlamıştır.

Müdürlük, hazine ürünlerinin BOA Ana Bankacılık Programı'nda daha etkin ve risksiz kullanımı için BT projelerini tetiklemekte ve paydaşlarından gelen taleplere aktif destek vermeye devam etmektedir.

Hazine Pazarlama Müdürlüğü, 2018 yılında olduğu gibi 2019 yılında da, artarak devam eden rekabet ortamında, müşterilerinin ihtiyaçlarına odaklanarak, yeni ürünleri, mobil hazine uygulaması gibi yeni alternatif dağıtım kanalları, müşteriye özel hafta içi her gün 24 saat rekabetçi Otomatik Fiyatlandırma Sistemi, analitik kararları destekleyen segmentasyon verileri ve farklılaşan hizmet kalitesi ile Banka'nın genel müşteri sayısındaki artışı desteklemeye, hazine işlemi yapan müşteri sayısını, sektörde hazine işlemlerinde pazar payının artmasına ve müşteri memnuniyetine katkıda bulunmaya devam edecektir.

Finansal Kurumlar Müdürlüğü

Personel sayısı ve sorumlulukları genişleyen Finansal Kurumlar Müdürlüğü, "Muhabir İlişkileri" ve "Finansal Kurumlar Krediler ve İş Koordinasyon" olarak fonksiyon gösteren iki servise sahiptir.

Muhabir İlişkileri Servisi: Muhabir İlişkileri Servisi'nin temel fonksiyonu, Banka'nın yurt içi ve yurt dışı tüm bankalar ve finansal kurumlar ile uluslararası sektöre ilişkin tüm ürün ve iş alanlarındaki ilişkileri kurmak, izlemek, yönetmek ve geliştirmektir.

Muhabir İlişkileri Servisi, Banka'nın mevcut muhabir ağındaki verimliliği artırmak amacıyla; ürün ve hizmetlerde çeşitlilik, mükemmellik ve ilişkilerde devamlılık unsurları üzerinde durmaktadır. Tüm bu unsurların muhabir bankalarla yürütülüp yönetilmesi, Banka'nın

gerçek anlamda uluslararası bir profil kazanmasında birinci dereceden rol oynamaktadır. Muhabir ağı verimliliğinin sağlanmasına ek olarak, mevcut ilişki ağının genişletilmesi de servisin ana görevleri arasında yer almaktadır. Bu yöndeki çalışmalarda makro düzeydeki dış ticaret politikaları, dış ticarete kısa ve orta vadede hedeflenen bölge ve ülkeler, Banka'nın strateji ve politikaları dikkate alınarak hareket edilmektedir.

Tüm bunlara ilaveten Muhabir İlişkileri Servisi köklü ve yakın ilişkilerini kullanarak muhabir bankalara doğrudan satış/pazarlama faaliyetleriyle şubelerin ve Hazine biriminin kârlılığına katkıda bulunmaktadır.

Finansal Kurumlar Krediler ve İş Koordinasyon Servisi: Ülke ve Banka Limitleri, Nostro ve Vostro Hesaplar ve Uluslararası Anlaşmaların yönetimi başta olmak üzere; Uyum, Risk Yönetimi ve Kurumsal Krediler birimleri arası İş Koordinasyon süreçlerinin yönetimi Finansal Kurumlar Krediler ve İş Koordinasyon Servisi tarafından gerçekleştirilmektedir.

Banka'nın Nostro ve Vostro hesaplarının yönetilmesi ve Uluslararası Uyum kontrollerinin gerçekleştirilmesinde ilk safha sorumlulukları, FI Krediler ve İş Koordinasyon bünyesinde yer almaktadır. Nostro/Vostro hesapların doğru ve etkin yönetimi ile hem kârlılığa hem de müşteri memnuniyetine olumlu katkı sağlanmaktadır. Hazine iş ailesi bünyesindeki birimlerin yurt içi ve yurt dışı finansal kurumlar ile imza altına aldığı tüm anlaşmaların süreç yönetimi de Finansal Kurumlar Krediler ve İş Koordinasyon Servisi tarafından yürütülmektedir. Sürecin etkin ve verimli yönetimine son derece önem veren Servis, anlaşmaları hem katılım bankacılığı prensipleri açısından hem de uluslararası mevzuat yükümlülükleri açısından ele alarak, gerekli kontrollerin sağlanması sorumluluğunu özenli bir şekilde yerine getirmektedir. Servis, uluslararası piyasalardaki gelişmeleri günlük olarak takip etmekte, düzenli aralıklarla ülke raporları hazırlamakta ve Banka limitlerini yıllık olarak gözden geçirmektedir.



Finansal Kurumlar Müdürlüğü, yoğun çalışılan banka ve finansal kuruluşlar ile olan ilişkilerini en yüksek düzeyde tutmak, yeni muhabirler ile iş geliştirmek ve kredi ve uyum politikaları çerçevesinde belirlenen muhabirleri ziyaret etmek amacıyla 2018 yılı içinde geniş bir coğrafya kapsayıcılığı ile Avrupa, Asya, Afrika, Avustralya ve Körfez bölgelerinde bulunan ülkelere ziyaretler gerçekleştirmiştir. Bu ziyaretler Banka'nın marka bilinirliğini ve itibarının artırılmasının yanında ülkemizin dış ticaret yönünü çevirdiği bu coğrafyalarda muhabir ağını daha fazla kuvvetlendirmesine katkı sağlamıştır.

Finansal Kurumlar Müdürlüğü 2018 yılında Dış Ekonomik İlişkiler Kurulu (DEİK) iş birliği ile "Fas- Cezayir- Tunus Dış Ticaret Ülke Günü" organizasyonunu başarı ile gerçekleştirmiştir. Bu organizasyon hem ülkemizin dış ticaret büyüme trendine katkı sağlamak hem de Banka müşterilerinin yeni pazarlara erişimini kolaylaştırarak tedarikçi ve potansiyel müşterileri bir araya getiren bir platform oluşmasını sağlamıştır. Bu vesile ile Kuveyt Türk sahip olduğu geniş muhabir ağı ve yerel saha tecrübesi ile bir yandan yeni iş birliklerinin tesisi edilmesine katkıda bulunurken, sahip olduğu geniş dış ticaret ürün yelpazesi ile müşterilerinin finansman ihtiyaçlarına en uygun çözümleri sunarak öncü rol oynamıştır.

Finansal Kurumlar Müdürlüğü, 2018 yılında Sidney'de gerçekleştirilen Kuveyt Türk'ün son dokuz yıldır düzenli katıldığı SIBOS bankacılık etkinliğine Banka'nın ana ortağı Kuveyt Finans Kurumu ile birlikte katılım sağlamış, 50'nin üzerinde banka ve finansal kurum ile bir araya gelmiştir. Tüm sektörü bir araya getiren bu organizasyon sayesinde oluşan sinerji ile hem mevcut hem yeni muhabirler ile iş geliştirme olanağı sağlanmış gerek Kuveyt Türk'ün tanınırlığına gerekse ülkemizin yatırım ortamına ilişkin beklentiler dış dünya ile paylaşılarak yapıcı bir katkı sağlamıştır.

2018 yılı başında Banka'nın ana hissedarı KFH yetkilileri ile birlikte projelendirilen ve yıl boyunca faaliyetleri yerine getirilen "Çin Masası" projesi tamamlanmıştır. Bu kapsamda, Çin bankaları ve kuruluşlarına iki kez Çin Halk Cumhuriyeti, birer kez de Çin bankalarının Dubai ve Londra ofislerine olmak üzere ziyaretler gerçekleştirilerek ilişkilerin gelişmesi ve derinleşmesi adına önemli mesafeler kat edilmiştir. Bu ziyaretlerin en somut çıktısı olarak, Türkiye'nin altın bankacılığındaki öncü bankası Kuveyt Türk, Şangay Altın Borsası'na direk üyelik sürecini tamamlayarak bu borsaya üye olan ilk Türk bankası unvanı ile bu büyük markette de aktif olarak altın işlemlerine devam etmiştir. Kuveyt Türk Finansal Kurumlar Müdürlüğü bünyesinde kurulacak olan Çin Masası sayesinde Kuveyt Türk'ün yanı sıra KFH Grubu'nun tüm kuruluşlarına Çin Halk Cumhuriyeti ile alakalı çok daha odak ve etkin hizmet edilmesi amaçlanmaktadır. Çin Masası, Çince diline hakim personeli ile dünya çapında yükselen iktisadi trend olan Çin Halk Cumhuriyeti banka ve kuruluşlarıyla KFH Grubu ilişkilerinin daha güçlü ve gelecek vizyonuyla sürdürülmesine katkı sağlayacaktır.

Kuveyt Türk, genişleyen dış ticaret pazarlama faaliyetleri ve Türkiye'nin ihracat yönlü büyümesi neticesinde 2018 yılında bir önceki yıla kıyasla yeni limit tahsis ettiği finansal kurum sayısını %50 artırarak 250'nin üzerine yükseltmiştir. Hazine firmalarının Kuveyt Türk'e kazandırılmasında öncü bir rol oynayan Finansal Kurumlar Müdürlüğü 2018 yılı içerisinde 15'e yakın firmanın Onboarding sürecini tamamlanmış ve işlem yapılmaya başlanmıştır. Nostro ve Vostro hesap açılışları ise genişleyen uluslararası pazarlama faaliyetleri ve yerel para ile dış ticaretin ülkemiz tarafından hedeflenmesi ile birlikte bu yıl 10'a yakın hesap açılışı gerçekleştirilmiştir. Bu gelişmelerin bir sonucu olarak, Finansal Kurumlar Müdürlüğü'nün sorumluluk alanları arasında yer alan iş koordinasyon faaliyeti çerçevesinde kredi ve risk yönetimi ile birlikte her ay düzenlenecek olan Finansal Kurumlar Aylık Kredi Analiz Toplantıları icra edilmeye başlanmıştır. Bu toplantılar ile Banka'nın risk haritası ve yoğunlaşmalar incelenecek olup yakın piyasa takibi gerçekleştirilecektir.

Krediler

Krediler, 2018 yılında 4 milyar TL üzerinde proje finansmanı, 250 milyon TL üzerinde tarım kredisi risklerine ulaşmıştır.

Krediler Grubu, 2018 yılında 27 binin üzerinde gerçek kişi ve 119 binin üzerinde tüzel kişi kredi teklifini değerlendirmiştir. Kredi taleplerinin değerlendirilmesi sürecinde müşterilerin daha yakından gözlemlenip değerlendirilmesi, daha hızlı karar alınabilmesi adına kurulmuş olan 4 adet Bölge KOBİ Kredi Müdürlüğü ve bunlara bağlı çalışan 14 Bölge KOBİ Kredi Yöneticiliği hem müşteri memnuniyetini artırmış hem de sektörle kıyaslandığında sorunlu kredi oranları oldukça düşük gerçekleşmiştir.

Kredi portföyünü çeşitlendirip riskleri minimize etmek prensibiyle hareket eden Krediler Grubu; Kredi Garanti Fonu (KGF), Proje Finansmanı, Tarım Kredileri gibi ürünlerde hacimsel olarak büyümeye devam etmiş, 2018 yılında 1,9 milyar TL'si GES projeleri olmak üzere 4 milyar TL'nin üzerinde proje finansmanı, 250 milyon TL'nin üzerinde tarım kredisi risklerine ulaşmıştır. KGF teminatlı kullandırmalar ise 2,5 milyar TL'nin üzerinde olmuş ve risk bakiyesi 4 milyar TL'nin üzerine çıkmıştır.

2018 yılında makroekonomik görünüm ve piyasa koşullarına uyumun sağlanması ve kredi riskinin minimum seviyede tutulması amacıyla kredi stratejileri, kredi politikaları, kredi uygulama esasları ve karar destek kuralları periyodik olarak gözden geçirilmiş ve gerekli görülen düzenlemeler devreye alınmıştır. Bu çerçevede 2018 yılında döviz kredilerine getirilen yasal düzenlemelere uyum adına sistemsel geliştirmeler yaptırılmış ve düzenleme sonrası yeni yapıya kolayca geçiş sağlanmıştır.

Mali Tahlil ve İstihbarat Müdürlüğü, 40 milyon TL ve üzeri kredi talebinde bulunan firmaların faaliyetleri, sektörel özellikleri, kapasiteleri, likiditeleri, mali durumları, kârlılıkları konusunda, istihbarat ve diğer piyasa bilgilerini göz önünde bulundurarak mali tahlil ve istihbarat raporları hazırlamaktadır.

Kuveyt Türk
Tedarikçi Finansmanı ile
ALAN MEMNUN, SATAN MEMNUN.

Tedarikçiye zamanında tahsilat avantajı, alıcıya da esnek ödeme kolaylığı sunan, katılım esaslarına uygun ilk Tedarikçi Finansmanı Kuveyt Türk'te.



Siz de Tedarikçi Finansmanı'ndan yararlanmak için Kuveyt Türk şubelerini ziyaret edin.

444 0 123 www.kuveytturk.com.tr

KUVEYTTÜRK
TAĞLAM BANKACILIĞI

Krediler, 2018 yılında 4 milyar TL'nin üzerinde proje finansmanı, 250 milyon TL'nin üzerinde tarım kredisi risklerine ulaşmıştır. KGF teminatlı kullandırmalar ise 2,5 milyar TL'nin üzerinde olmuştur.



**KGF Teminatlı Kullandırılan
Kredi Hacmi
2,5 Milyar TL**

**Bireysel Kredi Kartı Limit
Artırım Projesi kapsamında
gelen taleplerin %39,2'si sistem
tarafından değerlendirilmiştir.**

2018 yılında 879 adet mali tahlil raporu tamamlanmış, şubeler tarafından girilen 2.455 adet mali veri kontrolü yapılmış ve 439 adet mercek talebi çözülmüştür. Geliştirilen yeni sistem, dinamik ve anlık raporlamaya izin veren IFRS 9 sürecine uyum kapsamında Banka'ya avantaj sağlayabilecek altyapıya sahiptir.

Mali tahlil analiz yetkinliklerinin daha da artırılması amacıyla, düzenli olarak kurum içi kredi eğitimleri verilmektedir.

2018 yılında hizmet kalitesinin ve müşteri memnuniyetinin artırılması amacıyla geliştirmeye devam edilen projelerden bazıları şunlardır:

Otomatik Karar Destek Sistemi: 2014 yılında uygulamaya alınan Otomatik Karar Destek Sistemi sayesinde bireysel krediler ve kredi kartı tahsis süreçlerinde müşteri skor kartı ile iş kuralları bütünleştirilerek sistem üzerinden otomatik kabul, otomatik ret karar çıktılarının başarılı ve hızlı bir şekilde üretilmesi sağlanmıştır. 2018 yılsonu itibarıyla 57.849 adet bireysel kredi başvurusunun %78,31'i sistem tarafından otomatik değerlendirilmiş, kalan başvuruların %1,69'u şubeler ve %20'si ise Bireysel Krediler Müdürlüğü tarafından sonuçlandırılmıştır. Kredi kartı başvurularında; otomatik değerlendirilen dosya oranı aynı dönemde %82 olmuştur.

2018 yılında hayata geçirilen "Bireysel Kredi Kartı Limit Artırım Projesi" kapsamında gelen taleplerin %39,2'si sistem tarafından değerlendirilmiştir. Bireysel Krediler Müdürlüğü bünyesinde bu oranların geliştirilmesi için çalışmalar devam etmektedir.

KOBİ Karar Destek Sistemi: KOBİ segmentinde yer alan işletme ve mikro büyüklükteki müşterilerin fon kullandırım taleplerinin daha hızlı değerlendirilmesi amacıyla uzman görüşü odaklı tasarlanmış olan Karar Destek Sistemi'nin pilot uygulaması devam etmekte olup Bölge Kredi ekiplerindeki iş yükünün ortalama %20 oranında azaltılması sağlanmıştır. Bundan sonraki aşama olarak model bazlı daha gelişmiş versiyon için Analitik Bankacılık Müdürlüğü çalışmalarını sürdürmektedir. 2019 yılı Ocak ayı içerisinde model çalışmasının sonuçlanması ve yıl içerisinde Karar Destek Sistemi'nin tüm şubelerde uygulanmaya başlanması planlanmaktadır.

E-İmza Uygulaması: 19 Aralık 2017 tarihi itibarıyla Genel Müdürlük Ticari Alt Kredi Komiteleri'nde pilot olarak devreye alınmış olan uygulama Genel Müdürlük ve Bölge Müdürlük Komiteleri bazına yayılmıştır.

Krediler iş kolunun 2019 yılı hedefleri şu şekildedir:

- KOBİ Karar Destek Sistemleri'nin model bazlı versiyonunun tüm şubelerde uygulamaya alınması ve bu sayede Bölge KOBİ Kredi Müdürlüklerindeki ortalama iş yükü azalma oranının %20 üzerine çıkartılması,
- Bireysel Karar Destek Sistemi'nde otomatik tahsis oranlarının artırılması,
- 2018 yılında başlanan ve belli mesafe kat edilen "Gelir Tahmin Modeli"nin bireysel segment müşterileri için tahsis süreçlerine dahil edilmesi,
- Gecikmesi olmayan müşterilerin gecikmeye düşme ihtimalini tespit etmek için kurulacak olan Erken Uyarı Sistemi ile kredi tahsis süreçleri arasındaki entegrasyonun sağlanması,
- Bireysel Krediler Müdürlüğü'nün anlık performans takibi için rapor sistemlerinin oluşturulması.

Hukuk ve Risk Takip Grubu

Hukuk ve Risk Takip Grubu, Risk İzleme ve Risk Takip süreç ve uygulamalarına yönelik 2018 yılında tüm bölge müdürlüklerine bir eğitim programı planlanmıştır.



Hukuk ve Risk Takip Grubu, aktif kalitesindeki istikrarın yanında, 2018 yılında Banka'nın dijitalleşme sürecine de önemli ölçüde katkı sağlamıştır.

Kuveyt Türk'ün takipteki krediler oranı önceki yıllarda olduğu gibi 2018 yılında da sektör ortalamasının altında gerçekleşmiştir.

31 Aralık 2018 itibarıyla bankacılık sektörü ve katılım bankacılığının takipteki krediler oranı sırasıyla %3,87 ve %4,16 olarak gerçekleşirken Kuveyt Türk'ün takipteki krediler oranı %2,47 ile sektörün altında kalmıştır.

Aktif kalitesindeki bu başarının arkasında;

- Kredilerin erken uyarı sinyalleri kapsamında aktif takibi,
- İdari takip müşterileri ile ilgili proaktif aksiyonların alınması,
- Makroekonomik göstergelerin doğru okunarak proaktif yaklaşımların sergilenmesi,
- Şube ve çalışanlarda gerek eğitim ve gerekse ziyaretlerle risk takip bilincinin artırılması yatmaktadır.

2018 yılındaki ekonomik konjonktürün etkisi ile finansal güçlük yaşayan veya yaşama ihtimali olan müşterilerin yanında olmak ve bu konudaki kurumsal mesajları iletmek amacıyla Hukuk ve Risk Takip Grubu olarak 2018 Eylül ayında 10 gün gibi kısa bir süre içerisinde bölge müdürlüklerinde tüm şube müdürleriyle bir araya gelinerek toplantılar gerçekleştirilmiş ve bu konuda Kuveyt Türk'ün tutumu konusunda bilgi verilmiştir. Aynı zamanda müşterilerin sorunlarını hızlı çözebilmek ve aksiyon alabilmek amacıyla üyeleri Risk Takip ve Risk İzleme Müdürlüklerinden oluşan Erken Önlem Alma Komitesi kurulmuştur. Komite henüz gecikmeye yeni girmiş müşterilerin taleplerini inceleyerek hızlı kararlarla sorunların çözümü için etkin rol almıştır.

Hukuk ve Risk Takip Grubu, aktif kalitesindeki bu istikrarın yanında, 2018 yılında Banka'nın dijitalleşme sürecine de önemli ölçüde katkı sağlamıştır.

Banka'nın idari takip süreçlerini daha etkin ve verimli hale getirebilmek, gecikmiş alacakların tahsilatında doğru müşteriye, doğru zamanda, doğru aksiyonu alabilmek amacıyla 2017 yılında hayata geçen KOBİ Tahsilat Karar Destek Sistemi'nin 2018 yılında Genel Müdürlük ve şubelerin kullanımı sonrasında alınan geri bildirimlerle daha etkili olması yönünde gerekli iyileştirmeler yapılmıştır. Stratejik bir proje olarak hayata geçen Tahsilat Modelleme Projesi'ne göre gecikme gün sayısı birinci

Kuveyt Türk tarafından hayata geçirilen içsel derecelendirme davranış skorları kullanılarak bireysel ve kredi kartı müşterilerinin gecikmiş alacaklarının idari takibine yönelik yeni bir projeye başlanmıştır.

günde olan KOBİ müşterilerine model tarafından bir skor üretilmekte, bu skor ve kredi riskine göre karar ağacı çalışmaktadır. Söz konusu karar ağacı sayesinde otomatik olarak birinci gün gecikmeden 90+'ya kadar her bir müşteri için SMS, ödeme sözü gibi aksiyonlar şube portföy sorumluları ile beraber Risk Takip ve Risk İzleme Birimleri sorumlularına da atanmaktadır. Tahsilat Modelleme Projesi ile birlikte sorunlu kredilerin henüz birinci gün gecikmedeyken ele alınması, proaktif bir şekilde takibi, verimliliğin artırılması ve sorunlu kredi rasyolarının düşürülmesi hedeflenmektedir.

Kuveyt Türk tarafından hayata geçirilen içsel derecelendirme davranış skorları kullanılarak bireysel ve kredi kartı müşterilerinin gecikmiş alacaklarının idari takibine yönelik olarak Bilgi Teknolojileri ve Analitik Bankacılık Birimleri ile dijitalleşme sürecinin bir parçası olarak 2018 yılı Eylül ayında yeni bir projeye başlanmıştır. Bu projeye göre gecikmiş kredi riski olan her bireysel ve kredi kartı müşterisi için içsel derecelendirme skoru, teminatları, finansman tutarı ve taksit sayısı baz alınarak karar ağaçları oluşturulmuştur. Karar ağaçlarına göre müşterilerle irtibat kurabilmek için aksiyonların atanması hedeflenmektedir. İki fazdan oluşan projenin ilk fazı bireysel müşteriler için olup ikinci fazı kredi kartlarını kapsayacaktır. İlk fazının 2018 yılında tamamlanması planlanırken, ikinci fazının 2019 ilk çeyreğinde uygulamaya alınması hedeflenmektedir.

Sistemsel geliştirmeler Risk Takip Operasyonları Servisi'nde de devam ederek ihtarname süreçleri 2018 yılında yeniden ele alınmıştır. Bu kapsamda gecikmiş müşterilere gönderilen ihtarnamelerin Risk Takip Müdürlüğü personeli tarafından günlük olarak ıslak imza ile imzalanmasının yerine elektronik imzanın kullanılması için bir proje başlatılmıştır. Buna göre her bir ihtarnameye özgü seri numarası ve karekod ile müşteriler tarafından imzaların teyit edilebilmesi sağlanmıştır. Bu sayede günlük olarak manuel yürütülen imza sürecinin daha hızlı ve etkili hale getirilmesi amaçlanmaktadır.

Hukuk ve Risk Takip Grubu bünyesinde 2016 yılında kurulan Terkinden Tahsilat Servisi çalışmalarına daha etkin bir şekilde devam etmiş, 2017 yılındaki terkin tahsilat tutarı 20 milyon TL olarak gerçekleşirken 31 Aralık 2018 itibarıyla 32,6 milyon TL tutarına ulaşılmıştır. Müşteri segmentinden bağımsız olarak terkin riskinin tahsilat takibi direkt Terkinden Tahsilat Servisi tarafından yapılmaktadır. Bu çerçevede 2018 yılı içerisinde çok sayıda müşteri, şube ve avukat ziyareti gerçekleştirilmiştir. Tahsilatının etkinliğini artırabilmek ve yapılan protokollerin takibini kolaylaştırarak sistemsel hale getirilebilmesi amacıyla "Terkin Protokol" ekranları geliştirilerek tüm protokollerin BOA'ya taşınması sağlanmıştır.

KFH sponsorluğunda yürütülen IFRS 9 projesinin önemli aktörlerinden biri de Hukuk ve Risk Takip Grubu'dur. Projede Grup ve Lokal (Türkiye) karşılık politikaları oluşturulması sağlanarak 2018 Mart ayında yeni sınıflandırma kuralları ile birlikte yeni sisteme geçilmiştir. Proje kapsamında gerek Türkiye'de gerekse Kuveyt'te birçok eğitim ve toplantılara katılım sağlanmış, veri, politika ve doküman hazırlama konusunda Risk Yönetim Başkanlığı ve Mali Kontrol Müdürlüğü ile birlikte çalışmalar yürütülmüştür. Özellikle kredi alacaklarının sınıflandırılması ile LGD ve EAD hesaplamaları için veri hazırlanması ve veri kalitesinin sağlanması Hukuk ve Risk Takip Grubu tarafından yapılmıştır. Bunun yanında LGD hesaplaması için bir danışman firma ile birlikte 2018 Ağustos ayında yeni bir projeye başlanmış olup, yeni modelin 2019 yılbaşı hayata geçmesi hedeflenmektedir. Projenin tamamlanması ile birlikte Banka'nın aktif kalitesinin önemli göstergelerinden olan Yakın İzleme, Donuk Alacak ve Karşılık Oranları yeni BDDK Karşılıklar Yönetmeliği'ne uygun, ana ortak ile uyumlu ve uluslararası standartlarda hesaplanarak raporlamalar yapılacaktır.

Sektörde öncü göstergelere sahip olan Kuveyt Türk, gelecekte finansal stres yaşama ihtimali yüksek olan kredi müşterilerini önceden tahminleyip, kredi kalitesinde oluşabilecek bozulmaların önüne geçmek adına Erken Uyarı Sistemi çalışmaları yürütmektedir. Banka'nın inovatif bakış açısı ve dijitalleşme hedefi doğrultusunda gerçekleşen bu çalışmalar Kredi Risk İzleme

Hukuk ve Risk Takip Grubu

Hukuk ve Takip İşleri Müdürlüğü tarafından 2018 yılı içerisinde 155 bin adet teminat kaydı incelenmiş, 36 bin adet güncelleme, 52 bin adet fek işlemi gerçekleştirilmiştir.

koordinasyonunda Krediler, Risk Takip, Pazarlama ve Risk Yönetimi Müdürlükleri'nin katkıları ile şekillenmektedir. 2018 yılsonu itibarıyla sonuçlanması planlanan çalışma ile birlikte Banka kredi kalitesinin baştan uca etkin bir şekilde yönetimi sağlanacaktır. Bu sayede aktif kalitesi artırılarak etkin bir yapıdaki kredi analiz ve izleme işlemleri yapay zeka çalışmaları ile desteklenecektir.

Teminata alınacak müşteri çekleri belirlenen kriterleri karşılaması durumunda sistem kabul olarak teminata direkt alınabilirken, sistemin otomatik kabul etmediği çekler şubelerin kullanıcı kabul onayına göndermesi sonrasında Kredi Risk İzleme personelinin ilgili çeki değerlendirerek onay/red vermesi ile süreç tamamlanmaktadır. Kullanıcı kabulleri azaltarak sistem kabullerini artırmak amacıyla kullanıcı kabule düşen çekler üzerinden istatistiksel bir model geliştirilmiştir. Uygulamanın 2018 yılsonunda tamamlanması hedeflenmektedir. Böylece, teminat kalitesi artırılırken, diğer taraftan da personel maliyetlerinde ciddi avantaj sağlanmış olacaktır.

Kredi Risk İzleme Müdürlüğü tarafından geliştirmesi yapılan Kurumsal KKB ekranları kredi riskinin ilgili birimleri tarafından daha sağlıklı analiz edecek şekilde kullanılabilir ve ayrıntılı hale getirilmiştir. Firmaların ay içerisinde gecikmeye düşmesi ancak ay sonlarında gecikmelerini kapatması durumunda memzuç verilerinde temerrüt yansımakta ve firmaların gerçek ödeme performansını izlenemezken yapılan bu geliştirmeler sonucunda firmaların ay içerisinde yaşamış oldukları gecikmelerde görülmektedir. Ayrıca, firmaların diğer bankalarda toplam kredi tutarı, dönem içi, dönem sonu gecikme tutarları ve gecikme gün sayıları, son 36 aylık ödeme performansları görülmekte olup, firmanın mevcut durumu hakkında ayrıntılı bilgi sahibi olup, ileriye yönelik firmanın girebileceği sıkıntıları tahmin edip erken müdahale edilebilmesi sağlanmıştır.

Risk Yönetimi Başkanlığı tarafından yürütülen İçsel Derecelendirme Projesi'nde Kredi Risk İzleme ve Risk Takip Müdürlükleri de yer almakta, veri temini, veri sözlüğü oluşturma, testler, karar alma ve strateji oluşturma noktasında projeye ciddi destek sağlamaktadır.

Risk İzleme ve Risk Takip süreç ve uygulamalarına yönelik 2018 yılında tüm Bölge Müdürlüklerine bir eğitim programı planlanmıştır. Diğer taraftan Eğitim Müdürlüğü'nün kredi paketi eğitimlerinde Risk İzleme ve Risk Takip eğitimleri daha fazla yer alacaktır.

Hukuk ve Takip İşleri Müdürlüğü Avukat Takip Sistemi'nin daha etkin ve verimli kullanılması amacıyla sistemsel iyileştirme ve geliştirmeler yapılmasını desteklemeye devam etmektedir. ATS'nin UYAP ile entegre olmasıyla sistem hem Kuveyt Türk personeli tarafında hem de sözleşmeli hukuk bürolarınca daha aktif kullanılabilir hale gelmiştir. ATS ile daha önce manuel olarak yapılan birçok operasyonel işlem sistem üzerinden yapılmaktadır. 2018 yılı içerisinde takipten tahsilatı artırma amacına hizmet eden aktif hukuk bürolarının ziyaretlerine de devam edilmiştir. Teminat Takip Müdürlüğü tarafından Banka'nın dijitalleşme sürecine önemli bir katkı sağlamak, başta müşteri memnuniyeti olmak üzere işlem güvenliği ve çalışan verimliliğini artırmak, maliyetleri önemli ölçüde azaltmak amacıyla 2017 yılının son döneminde hayata geçirilen ipotek fek yazılarının Tapu Kadastro Müdürlükleri'ne online olarak gönderimi uygulamasında %95 oranında başarı sağlanmıştır.

Müdürlük tarafından 2018 yılı içerisinde 155 bin adet teminat kaydı incelenmiş, 36 bin adet güncelleme, 52 bin adet fek işlemi gerçekleştirilmiştir. Hizmet süresi ve kalitesi anlamında sektör standartlarını aşmak adına önemli bir mesafe kat edilerek ortalama işlem süresi 17 dakika seviyelerine çekilmiştir. Teminat süreçlerinde işlem güvenliğini ve çalışan verimliliğini artıracak sistemsel geliştirmeler yapılmaya devam edilmiştir.

Banka'nın kredi tahsis kararları doğrultusunda müşterilerinden temin ettiği kambiyo avallisi senet alınması uygulamasına öncelikle müşteri memnuniyeti gözetilerek son verilmiştir.

Teminat Takip Müdürlüğü-Gayrimenkul Değerleme servisi tarafından 2018 yılı içerisinde SPK ve BDDK lisanslı ekspertiz firmalarına 25.634 adet rapor hazırlanarak kontrolü sağlanmıştır. Hazırlanan ekspertiz raporlarının ortalama hazırlanma süresi konutlarda 1,93 gün, tüm gayrimenkul türlerinde ise 2,05 gün olarak gerçekleşmiştir.

2018 yılı içerisinde yapılan sistemsel geliştirmelerle, ekspertiz firmalarınca hazırlanan değerlendirme raporlarının e-imzalı olarak alınması ve talep edilen raporların değerlendirme firmalarına otomatik sevk edilebilmesi sağlanmıştır.

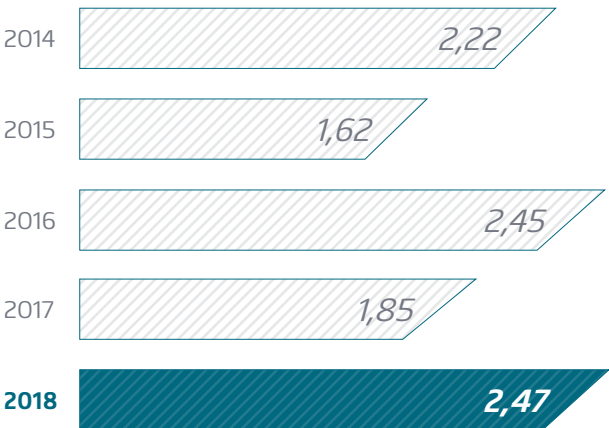
Kuveyt Türk, müşteri haklarının müşteri şikâyeti olmaksızın korunması ve gözetilmesi amacıyla, Kurumsal Yönetim Düzenlemeleri kapsamında Hukuk ve Risk Takip Grubu bünyesinde sektördeki ilk örnek olan "Müşteri Hakları ve Mevzuat Müdürlüğü"nü kurmuştur. Birim, 5411 sayılı Bankacılık Kanunu'nun 76'ncı maddesi ve buna bağlı olarak yapılacak düzenlemeler ile 6502 sayılı Tüketicinin Korunması Hakkında Kanun ve buna bağlı olarak yapılacak düzenlemeler çerçevesinde Banka müşterilerinin haklarının korunması için gerekli her türlü çalışmayı yapmak-yaptırmak, uygulamaların bu çerçevede yürütülmesini sağlamak amacıyla kurulmuştur.

Müdürlük, mevzuat kapsamında; bankaları ilgilendiren mevzuatsal gelişmeleri takip etmekte ve bunları Banka içinde gerekli birim ve kişilere duyurmaktadır. Birim, Banka'da mevzuata aykırı işlem yapılmasını önleyecek tedbirleri tespit etmekte, bu tedbirlerin hayata geçirilmesini için diğer birimlerle koordineli şekilde çalışmaktadır.


Müşteri Hakları ve Mevzuat Müdürlüğü, 2018 yılında yürürlüğe giren veya değişen mevzuat için Banka'nın ilgili birimlerine danışmanlık yapmaya devam etmiştir. Banka tarafından çıkartılan yeni ürünlerin ve yapılan sistemsel geliştirmelerin tamamı Müdürlük tarafından mevzuata uygunluk kontrolünden geçirilmiştir.

Kişisel Verilerin Korunması Kanunu kapsamında yürütülen projenin sponsorluğunu üstlenen Müşteri Hakları ve Mevzuat Müdürlüğü, bu proje kapsamında Banka süreç ve uygulamalarının kanuna uygun hale getirilmesini sağlamıştır. Kişisel Verilerin Korunması Kanunu kapsamında Banka içi koordinasyon Müşteri Hakları ve Mevzuat Müdürlüğü tarafından sağlanmaktadır.

Takibe Dönüşüm Oranı (%)



Karşılık Oranı (%)



Strateji

Strateji Planlama ve Kurumsal Performans Yönetimi Müdürlüğü, Strateji'nin görev alanına giren görev alanına giren konularda performans ölçütleri geliştirmekten sorumludur.



Kuveyt Türk'ün stratejik hedeflerle paralel yönetilmesinde iç ve dış unsurlar arasındaki iletişimin algı birlikteliği büyük önem arz etmektedir.

Strateji Grubu çatısı altında Strateji Planlama ve Kurumsal Performans Yönetimi Müdürlüğü, Stratejik Program Yönetim Ofisi Müdürlüğü, Şube Performans Yönetimi Müdürlüğü, Kurumsal İletişim Müdürlüğü, Dijital Dönüşüm Grup Müdürlüğü ve İK, Eğitim ve Kalite Grup Müdürlüğü yer almaktadır.

Strateji Sektörü altında faaliyet gösteren birimlerin iş planlarında, Banka'nın stratejik önceliklerinin planlanması, oluşturulan departman bazlı karnelerle stratejik yönetim süreçlerinin desteklenmesi ve kurumun stratejik hedeflerine ulaşması için tüm çalışanların doğru hedeflere odaklanması sağlanarak stratejinin tabana yayılması amaçlanmaktadır.

Bu bağlamda, stratejik öncelikleri hayata geçirmek için atılması gereken adımların projelendirilmesi ve yönetilmesi, etkin insan kaynağı yönetimiyle Banka'nın organizasyon ve kalite yapısının stratejik plan ve öncelikler doğrultusunda şekillendirilmesi hedeflenmektedir. Banka'nın stratejik hedeflerle paralel yönetilmesinde iç ve dış unsurlar arasındaki iletişimin algı birlikteliği büyük önem arz etmektedir.

Strateji Planlama ve Kurumsal Performans Yönetimi Müdürlüğü

Müdürlüğün temel görev ve sorumluluğu, Banka'nın misyon ve vizyonu çerçevesinde, Yönetim Kurulu'nun ve üst yönetimin görüşlerine uygun olarak Banka'nın orta ve uzun vadeli strateji ve politikalarını belirlemek ve bu çerçevede iş birimleri ile koordineli bir şekilde hedef belirleme çalışmalarını yaparak uygulanmasını sağlamaktır. Belirlenen stratejilerin değişen şartların gerektirdiği durumlara göre revize edilerek Banka'nın potansiyelini azami ölçüde gerçekleştirmesini sağlayacak süreçlerin oluşturulması da öncelikler arasında yer almaktadır.

Strateji Planlama ve Kurumsal Performans Yönetimi Müdürlüğü, bu görev kapsamında Strateji'nin görev alanına giren konularda performans ölçütleri geliştirmekte, hizmetlerin geliştirilmesini ve performansla ilgili bilgi ve verilerin toplanmasını, analiz edilmesini ve yorumlanmasını sağlamaktadır.

2019 yılında da Banka'nın stratejik hedeflerine hizmet edecek yeni iş kollarının araştırılması ve analiz edilmesi, yatırım fırsatlarının değerlendirilmesi ve ekonomik araştırma faaliyetlerinin sürdürülmesi amaçlanmaktadır.

Birimlerin performans hedefleri, stratejik yol haritası, geliştirilen projeler ve öncelikler gözetilerek tayin edilmekte; performans metrikleri ve APG'ler (Anahtar Performans Göstergeleri) Banka'nın stratejik öncelikleri doğrultusunda hareket etmesi için bir yönetim aracı olarak kullanılmaktadır.

Ayrıca, Banka'yı ilgilendiren konularda, hizmetleri etkileyecek dış faktörlerin incelenmesi, Banka içi kapasite araştırması yapılması, hizmetlerin etkinliğinin ve tatmin düzeyinin analiz edilmesi ve genel araştırmaların yapılması da Birim'in fonksiyonları arasında yer almaktadır. Banka'nın izleyen yılların bütçe tahminlerini de içeren bütçesinin, stratejik plan ve yıllık performans programına uygun olarak hazırlanması ve Banka faaliyetlerinin bunlara uygunluğunun izlenmesi ve değerlendirmesi de Müdürlük tarafından gerçekleştirilmektedir.

Bunların dışında, Banka'nın segmentasyon yapısının sahibi olarak segment kriterleri ile ilgili gereken güncellemelerin yapılmasını sağlamak; ürün ve hizmet ağacı ile kanal yapısını güncel ve işlevsel tutmak, müşteri, ürün ve kanal verimliliği çalışmalarının sahibi olarak, yeni projeler geliştirmek ve mevcut projeleri güncel tutmak; yeni açılacak şubeler için lokasyon analizlerini yapmak ve Üst Yönetim'in görüşüne sunmak da Strateji Planlama ve Kurumsal Performans Yönetimi Müdürlüğü'nün sorumluluk alanındadır.

2019 yılında da Banka'nın stratejik hedeflerine hizmet edecek yeni iş kollarının araştırılması ve analiz edilmesi, yatırım fırsatlarının değerlendirilmesi ve ekonomik araştırma faaliyetlerinin sürdürülmesi amaçlanmaktadır.

Stratejik Program Yönetim Ofisi

Stratejik Program Yönetim Ofisi'nin temel sorumlulukları arasında, strateji çerçevesinde yerine getirilen ve Banka genelinin dâhil olduğu projelerin yönetilmesi, herhangi bir sektör veya grup özelinde yönetilen projelerin stratejik hedefler çerçevesinde program yönetiminin yapılması ve proje yönetim çerçevesinin oluşturulması yer almaktadır.

Bu amaçla, öncelikle yeni projeler için yol haritası hazırlanmıştır. Bu yol haritası içerisinde 50 projeden 19'u tamamlanmış, geriye kalan projeler de planlarına uygun bir şekilde ilerleyerek, organizasyonun stratejisinin gerçekleştirilmesine ciddi destek sağlanmıştır. Tamamlanmış projelerden bazıları şunlardır:

Şube İş Modeli: Kuveyt Türk şubelerindeki rol ve tanımlamalar yeniden oluşturulmuştur. Gişe ve bireysel portföylerin bireysel satış yapısı altında toplanıp müşterilere tek noktada tüm bankacılık işlemlerini yapabildiği sağlanmıştır. Giriş katı tamamen self servis işlem yapabilen şube örnekleri hayata geçirilmiştir.

Tedarikçi Finansmanı: Kuveyt Türk ve katılım bankaları için bir ilk niteliğindeki projede, tedarikçi ve alıcı arasındaki sürekli devam eden tedarik zinciri alımlarında hem tedarikçiye hem de alıcıya online tabanlı çalışan bir sistemle finansal çözümler üretilmiştir.

Kişisel Verilerin Korunması: Müşteri verilerinin gizliliği ve korunması konusunda hassasiyeti yüksek olan Kuveyt Türk, kişisel verilerin korunması kanunu düzenlemelerine hızlıca adapte olmuştur.

Genç ve Çocuk Bankacılığı: 17 yaş altı geleceğimizin gençlerine özel "Kâşif" markası oluşturulmuştur. Kâşif kapsamında yepyeni bir Mobil Şube deneyimi hazırlanmış, katılım bankacılığı ürünleri geliştirilmiş ve kurumsal sosyal sorumluluk kapsamında 1010 Kâşif eğitimleri başlamıştır.

Kurumsal İletişim Müdürlüğü

Kuveyt Türk'ün Strateji Grubu bünyesinde faaliyet gösteren Kurumsal İletişim Müdürlüğü, Banka'nın stratejik öncelikleri ve hedefleri hususunda iç ve dış müşteriler nezdinde marka iletişim çalışmalarının yürütülmesi, yeni geliştirilen ürün ve hizmetlerin tanıtımı konusunda çalışmalar yapmaktadır.

Strateji

Kuveyt Türk için sosyal sorumluluk alanı, Banka'nın kurumsal iletişim alanında en kritik ve önemli konusu olarak belirlenmiştir.

Kurumsal İletişim Müdürlüğü, gerçekleştirdiği tüm faaliyetlerinde sosyal sorumluluk bilinci ile hareket etmektedir. Markanın misyon belgesinde de yer alan sosyal sorumluluk bilinci; iletişim çalışmalarının temellerini oluşturmaktadır. Planlanan iletişim kampanyalarının tamamı etik bankacılık ilkeleri perspektifinde değerlendirilerek yürütülmektedir.

Kuveyt Türk bir yandan bankacılık sektörünün gelişimine katkı sağlarken, bir yandan da toplumsal değerleri temel alarak ve kültürel varlıklara sahip çıkarak önemli sosyal sorumluluk projelerine imza atmaktadır. Vakıf kültüründen gelen ve bu temeller üzerinde inşa edilmiş bir marka olan Kuveyt Türk için sosyal sorumluluk alanı Banka'nın kurumsal iletişim alanında en kritik ve önemli konusu olarak belirlenmiştir.

Bu çerçevede, topluma değer katan sosyal sorumluluk projelerine 2018 yılında da devam edilmiştir. Kuveyt Türk, vatan hizmeti esnasında şehit olan Mehmetçiklerin bakmakla yükümlü oldukları yakınları ile gazi ve engelli Mehmetçiklere destek olan TSK Mehmetçik Vakfı'na 1 milyon TL bağışta bulunmuştur. Son beş yıldır destek verilen Umuda Destek Projesi'nde bu yıl da Kansersiz Çocuklara Umut Vakfı (KAÇUV) iş birliğine devam edilmiştir. Uzun zamandır planlanan ikinci aile evinin temelleri de yine bu yıl atılmıştır. Bu alanda gelişme ve sürdürülebilirlik hızlı bir şekilde devam edecektir.

Kurumsal İletişim Müdürlüğü'nün 2018 faaliyet dönemindeki bir diğer faaliyet alanı reklam kampanyaları olmuştur. Mart ayında Banka'nın KOBİ'lere yönelik sunduğu esnek çözümleri anlattığı reklam kampanyası ulusal televizyon kanalları ve dijital kanallarda yayınlanmıştır.

Kuveyt Türk, 'Değerlerimizle büyüyoruz' mottosuyla gerçekleştirdiği sosyal sorumluluk projelerini Ramazan ayına özel reklam filmiyle anlatmıştır. Reklam filminde Kuveyt Türk'ün insani yardımlardan eğitim desteklerine, geleneksel sanatları yaşatmak için yapılan çalışmalardan kansersiz çocuklara ve ailelerine verilen desteğe kadar birçok kurumsal sosyal sorumluluk projesine yer verilmiştir.

Altın bankacılığında lider ve öncü olan Kuveyt Türk'ün şubelerde düzenlemiş olduğu altın günlerine katılımı artırmak amacıyla İstanbul'dan başlayarak dört ay boyunca Kuveyt Türk'ün altın toplayan şubelerinin bulunduğu şehirleri ziyaret edecek olan Altın Araç, şehir meydanlarında altın bankacılığıyla ilgili vatandaşları bilgilendirilmiştir.

Kuveyt Türk, 2017'de başladığı inovatif ürün ve hizmetlerini tanıttığı dijital reklam kampanyasının devam serisini 2018 Aralık ayında yayınlamıştır. Yeni reklam serisinde Kuveyt Türk'ün bireysel, KOBİ ve ticari müşterilerine hitap eden inovatif ürünleri XTM Şube, Cebim POS, Online Finansman ve TradePlus ürünlerinin iletişimi yapılmıştır.

Dijital Dönüşüm Grup Müdürlüğü

2018 Nisan ayı itibarıyla Kuveyt Türk'ün stratejik önceliklerinden olan dijital dönüşümü bütüncül olarak hayata geçirebilmek adına Dijital Dönüşüm Grup Müdürlüğü kurulmuştur. Grup bünyesinde Dijital Dönüşüm ve İnovasyon Müdürlüğü, Ürün Geliştirme Müdürlüğü ve Süreç Geliştirme Müdürlüğü faaliyetlerini yürütmektedir.

Dijital Dönüşüm ve İnovasyon Müdürlüğü

Dijital Dönüşüm ve İnovasyon Müdürlüğü iç ve dış müşteriye kolay, hızlı, pürüzsüz, kesintisiz deneyim sunmak ana amacıyla;

- Müşteri merkezli yapılan kurulması,
- Süreçlerin optimize edilerek dijitale taşınması,
- Yeni iş modellerinin geliştirilmesi,
- Dijital yeteneklerin ortaya çıkarılması,
- Kültürel dönüşümün sağlanması, faaliyetlerinden sorumludur.

Dijital Dönüşüm Programı kapsamındaki projeler ile

- İş Modeli,
- Müşteri Katılımı (Customer Engagement),
- İş Birimi Katılımı (Customer Engagement),
- Süreç ve Altyapı,
- İnsan, Kültür, Yönetişim ve Organizasyon,
- İnovasyon Yönetimi,
- Veri Analitiği

alanlarında bütüncül yaklaşım ve teknoloji kullanımı ile iç ve dış müşterinin hayatını kolaylaştırmak amaçlanmaktadır.

Bu amaç doğrultusunda mevcutta devam eden Ses Teknolojileri, Gerçek Zamanlı Kampanya Yönetimi, Dijital Başvuru Merkezi gibi projeler bulunmaktadır. Tüm birimlerin katkılarıyla kurumunun dijitalleşme hedeflerine ulaşabilmesi için 2019-2021 yılları arasında takip edilecek Dijital Dönüşüm Yol Haritası oluşturulmuştur. Yol Haritası kapsamında Değişim Yönetiminden, GRC'ye, Finans Analitiğinden, Müşteri Deneyimine geniş yelpazedeki inisiyatiflerin hayata geçirilmesi planlanmaktadır.

Dijitalleşme ile birlikte bankacılık sektöründeki önemli gelişmelerden biri olarak değerlendirilen FinTech iş birlikleri, günden güne önem kazanmaktadır. Türkiye bankacılık sektöründe yenilikçi hizmetlerden biri olan Kuveyt Türk API Market Platformu sayesinde, yerel ve dünya çapındaki FinTech'lerin ilgi odağında yer almaktadır. 2018 Haziran Ayından itibaren FinTech ile görüşerek, Kuveyt Türk'e daha kısa sürede yenilikçi iş modelleri kazandırılması hedeflenmiştir. Bunun yanı sıra, kurum içerisindeki birimlerin ihtiyaçları doğrultusunda, hızlı kazanımlar elde edebilmek adına, FinTech'ler ile temas noktası olarak yer almaktadır. Kurum içerisindeki entegrasyon faaliyetlerinin koordinasyonuna yönelik FinTech Entegrasyon Süreci'nden Dijital Dönüşüm ve İnovasyon Müdürlüğü sorumludur. FinTech Entegrasyon Süreci, ilgili birimlerin değerlendirmelerini kapsayan komitelerden oluşmaktadır. Bu değerlendirmelerin neticesinde, FinTech iş birliği uygun bulunursa, PoC (Proof of Concept) çalışmaları ile bankacılık sistemlerine başarılı şekilde entegrasyonu hedeflenmektedir. Kısa süre içerisinde müşterilere yeni hizmetler sunarak, hayatlarını kolaylaştıracak FinTech'ler ile geliştirilen çözümlerin hayata geçirilmesi hedeflenmektedir. Ayrıca, fikir ve projelerini hayata geçirmek isteyen genç girişimcilere destek sağlanarak ülke ekonomisine kazandırmayı hedefleyen Lonca Girişimcilik Merkezi'ne kabul edilen girişimlere mentorlük desteği sağlanmaktadır.

Dijital Dönüşüm Grup Müdürlüğü, FinTech iş birliklerinin yanı sıra kurum içerisindeki fikirlerin hayata geçirilmesinin inovasyon kültürünün bir parçası olduğuna inanmaktadır. Bu kapsamda, 2019 yılı içerisinde belirli konularda

çalışanların fikirlerini toplayacağı çağrılar açarak, fikirlerin olgunlaştırılmasına yönelik çalışmalar ile destek verilmesi hedeflenmektedir. Fikir yarışmaları düzenleyerek, bu yarışmalarda komiteler tarafından seçilen fikirlerin projelere dönüştürülmesinin ve kuruma kazandırılmasının koordine edilmesi planlanmaktadır. 2008 yılında hayata geçirilmiş Sağlam Fikir Platformu'nun yönetiminin de Dijital Dönüşüm Grup Müdürlüğü'ne aktarılmasıyla kurum içerisindeki fikirlerin hayata geçirilmesi yolculuğunun en büyük destekçisi olunması hedeflenmektedir.

Dijitalleşme ile birlikte kurum içerisindeki dijital yetkinliklerin artırılması adına, Eğitim ve Geliştirme Müdürlüğü ile hazırlanan kapsamlı eğitim programı ile çalışanların fikir ve projeleri ile kuruma katma değer üretmesinin sağlanması planlanmaktadır. Bu eğitimler sayesinde tasarım odaklı düşünme, dijital iş modelleri, müşteri ihtiyaçlarının analizi vb. yetkinlikler kazanarak Kuveyt Türk'ün odağını dijitalleşme ve inovasyon konularına yöneltmesi hedeflenmektedir. Dijital İletişim Planı ile birlikte, gerçekleştirilen bütün çalışmaların Banka geneline yayılması amaçlanmaktadır. Bunun yanı sıra, Türkiye'deki ve dünyadaki trendleri, FinTech ekosistemindeki gelişmeleri takip ederek, kurum içerisinde duyurulmasını sağlayacak bültenler yayınlamak için çalışanların bilgilendirilmesi planlanmaktadır.

Ürün Geliştirme Müdürlüğü

Kuveyt Türk, 2018 yılında Ürün Geliştirme Müdürlüğü aracılığıyla pek çok proje hayata geçirmiştir.

Temel Bankacılık Ürün Geliştirme

Altın EFT: İstanbul Kaydi Altın Transfer Sistemi projesi kapsamında müşteri veya banka hesaplarında bulunan altınların kaydi (hesaplar arası) olarak başka banka müşteri hesaplarına veya banka hesaplarına elektronik transferinin yapılabilmesi sağlanmıştır.

KFH Nakit Çekme: KFH müşterilerinin Kuveyt Türk şubelerinden para çekebilmesini sağlayan üründür.

Güvenceli Birikim Hesabı: Düzenli birikim yapmak isteyen ve aynı zamanda sigorta yaptırmak isteyen müşterilere yönelik bir üründür.

Kâşif Hesap: Mobil Şube, banka kartı ve yüksek kârlı katılma hesabı içeren çocuklara özel bir ürün paketidir.

ABBY: Operasyonel verimlilik sağlayacak ve veri kalitesini artıracak olan belge tanıma ve görüntü işleme teknolojisinin Kuveyt Türk sistemine entegre edilmesi sağlanmıştır.

Strateji

Kuveyt Türk, Dijital Bankacılık Ürün Geliştirme ile teknolojideki gelişmeleri bankacılık alanına uyarlamak ve müşterilerine dijital alanlarında yeni ürün ve hizmetler sunmayı amaçlamaktadır.

Fon Kullandırım Ürün Geliştirme

KOSGEB: Anaparanın taksitli olarak müşteriden, kârın toplu olarak KOSGEB’den tek seferde alındığı teşvikli bir fon kullandırım ürünüdür.

Rotatif İhracat Kredisi: İhracata yönelik mal üreten firmaların teşvikli işlemlerdeki taahhütlerini daha kolay gerçekleştirmeleri için değişen limitli kredi imkânı sağlayan ve her kredi için ayrı bir Gümrük Beyannamesi gerektirmeyen bir üründür.

Altın Teminatlı Kredi: Müşteri altınlarının teminat olarak alınması karşılığında kredi kullandırılmasını sağlayan bir üründür. Müşterilerin getirmiş olduğu altınlar şubelerde kiralık kasalarda muhafaza edilecektir.

Elüs Finansmanı: Lisanslı depolarda tutulan emtiaların finansmanı için kullandırılan bir kredidir.

Dış Ticaret ve Hazine Ürün Geliştirme

Kira Sertifikası (Sukuk) İşlemleri: BİST bünyesinde faaliyete geçen Taahhütlü İşlemler Pazarı’yla Kuveyt Türk arasında kurumsal entegrasyon tamamlanmıştır.

Vadeli İhracat Pre-Finansmanı: İhracatçı müşterilere, ihraç edecekleri malların üretim aşamasında finansman sağlanmasına olanak sağlayan bir üründür.

Mal Mukabili Finansmanı: Açık hesap çalışan ancak tahsilat dengesini sağlamak için vadeli ihracat finansmanı ihtiyacı olan müşterilere bu ürünle finansman sağlanabilmektedir.

Dijital Bankacılık Ürün Geliştirme

Kuveyt Türk, Dijital Bankacılık Ürün Geliştirme ile teknolojideki gelişmeleri bankacılık alanına uyarlamak ve müşterilerine dijital alanlarında yeni ürün ve hizmetler sunmayı amaçlamaktadır.

Kuveyt Türk İnternet Sitesi: Aylık ortalama 2,8 milyon ziyaretçiyi ağırlayan Kuveyt Türk internet sitesi, Türkiye’de en çok ziyaret edilen siteler arasında 285’inci sırada yer almaktadır. Kapsamlı kullanıcı deneyimi araştırmaları

yapılan web sitesi, 2018 yılında yenilenen tasarımıyla ziyaretçileriyle buluşmuştur. Yenilenen web sitesi ile tüm cihazlara uyumlu, yani responsive arayüzü ile akıllı telefon, tablet ya da bilgisayarlarda kullanıcı dostu deneyim sağlamaktadır. Gelişmiş arama özelliği ile aranan bilgiye daha kısa sürede ulaşılabilir. Kuveyt Türk Kurumsal Sitesi; Türkçe, İngilizce ve Arapça dil seçenekleri ile müşterilerin erişimine sunulmaktadır. Ayrıca, Türkiye’de ilk olarak müşterilere her türlü bilgi ve hizmetin hızlı bir şekilde verilmesi hedefi doğrultusunda MoneyGram başvuru formları web sitesi üzerinden alınmaya başlamıştır.

İnternet Bankacılığı: Her zaman sunduğu hizmetin daha iyi noktalara getirilmesini sağlayacak geliştirmeler yapılan Kuveyt Türk İnternet Şube’de, 2018 yılı içerisinde kullanıcı deneyimini iyileştirici projelere ağırlık verilmiştir.

Mobil Bankacılık: Müşterilerine tüm dijital platformlardan hizmet sunmayı amaçlayan Kuveyt Türk, tamamen Kuveyt Türk bünyesinde geliştirilen bir yazılım olan Mobil Şube ile aktif müşteri sayısını 2018 yılında da artırmaya devam etmiştir. Mobil Şube’nin yenilenen tasarımıyla renk, tema uyumu ve müşteri deneyimi geliştirmeleri ile yeni bir boyut kazandırılmıştır. Mobil Şube’ye taşınan birçok işlem seti sayesinde kullanıcılara İnternet Şube deneyimine denk bir deneyim yaşatacak olan fonksiyonel zenginleştirme çalışmaları devam etmektedir. 2018 yılında yapılan çalışmalarla Mobil Şube CebimPOS uygulaması sayesinde müşterilerin kendi cep telefonları ile ödeme alabilmesi ve QR kod ile para yatırma gibi önemli projeler hayata geçirilmiştir. QR kod ile para çekme sayesinde, müşteriler yanında ATM kartı olmaksızın, herhangi bir Kuveyt Türk ATM’sinde yer alan QR kodu cep telefonunun kamerasına okutarak kolaylıkla parasını çekebildiği gibi artık parasını da yatırabilecektir.

Senin Bankan: Senin Bankan, şubeye gitmeden online kanal üzerinden ürün başvurusu yapılabilen bir dijital bankacılık platformudur. Senin Bankan kanalıyla müşteriler internet üzerinden hesap açabilmekte ve kredi kartı başvurusu yapabilmektedir. 2018 yılı içerisinde Senin Bankan’da operasyonel verimliliği artırmaya yönelik projeler ön plana çıkmıştır. Kurye faaliyetlerinde daha iyi bir müşteri deneyimi sağlamak ve maliyetleri azaltmak gibi Şubesiz Bankacılık prensiplerine paralel nitelikte

pek çok geliştirmeler yapılmıştır. Ayrıca, Senin Bankan pazarlama faaliyetlerini iyileştirmek adına Facebook gibi üçüncü parti uygulamaları ile entegrasyon yapılmıştır. Lead toplama ve pazarlama bilgilendirmeleri optimize edilmiştir. Tüm işlemlerini online kanal üzerinden yapan Senin Bankan müşterileri için bir diğer yenilik olan Senin Bankan Mobil Şube uygulaması da yakında hizmete girmesi hedeflenmektedir.

MUFI: Faturaların tek bir uygulama üzerinden takip edilmesini ve Kuveyt Türk müşterisi olmaksızın, ödemelerin kredi kartıyla yapılabilmesini sağlayan güvenli bir ödeme platformudur. Uygulama iOS ve Android işletim sistemli cihazlara uyumludur.

Ödeme Sistemleri Ürün Geliştirme

Hem bireysel hem de ticari müşterilere benzersiz bir ödeme sistemleri deneyimi sunmak isteyen Kuveyt Türk, 2018 yılında ödeme sistemleri alanında pek çok proje hayata geçirmiştir.

- Kartlı harcamalardan sonra müşterilerin SMS ile bilgilendirilmesi altyapı geliştirmesi yapılmıştır.
- Debit&kredi kartların e-ticaret ve mail order işlemlerine açılıp kapanması müşteri SMS'i ile sağlanmaktadır.
- Müşteriler, 7/24 Mobil Şube aracılığı ile debit&kredi kartlarında hem Kuveyt Türk hem de diğer banka debit&kredi kartlarına para gönderimi ve alımı yapabilmektedir.
- PTT ile yapılan anlaşma ile Kuveyt Türk müşterileri debit kartları PTT ATM'lerinden 1.000 TL'ye kadar para çekme ve yatırma işlemlerini 1 TL karşılığında yapabilmektedir.

Free POS'tan Vade Farklı Taksitlendirme: Sanal POS sisteminde iş yerlerinin Kuveyt Türk müşterilerine taksitli satış imkânı sunabilme altyapısı sağlanmıştır.

ATM Yeni UI & UX Çalışması: En son 2007 yılında güncellenmiş ara yüzler günümüz teknoloji, trend ve müşteri deneyimleri göz önüne alınarak yenilenmiştir. ATM UI & UX çalışması ile birlikte sadece ekran görsellerinin yenilenmesi değil, aynı zamanda işlem akışları üzerinde de çalışma yapılarak daha hızlı, daha kolay ve daha müşteri odaklı bir deneyim sunulmaktadır.

ATM'den Kartlı ve Kartsız SGK Ödemeleri: Şube gişelerinde önemli bir işlem hacmine sahip BAĞ-KUR, SGK ve GSS başta olmak üzere SGK Ödemeleri, gişe iş yükünü almak için ATM'de de müşterinin hizmetine sunulmaya başlanmıştır. Aynı zamanda kartlı işlem sonunda müşterilere talimat verebilme şansı da verilmiştir. Böylece, müşteriler ATM üzerinden talimat verdikten sonra otomatik olarak ödenecek ve kişinin şubeye gelmesine gerek kalmayacaktır.

ATM'den QR Kod ile Para Yatırma: 2017 yılında QR Kod ile Para Çekme projesi geliştirilmiş ve oldukça başarılı sonuçlar elde edilmiştir. 2018 yılında ise QR Kod ile Para Yatırma geliştirmesi yapılmıştır. Bu geliştirme ile birlikte kartsız bir şekilde müşterilerin yüksek limitler ile hesabına para yatırması sağlanmış olacaktır.

Süreç Geliştirme Müdürlüğü

Süreç Geliştirme Müdürlüğü bünyesinde Süreç Geliştirme ve Müşteri Deneyimi Birimleri hizmet vermektedir.

Süreç Geliştirme Birimi: Banka süreçlerinin, müşteri odaklı, verimli, teknolojiyi en iyi seviyede kullanan, katılımcı, ölçülebilir, kanun ve Banka prensiplerine uygun, standartları belirlenmiş ve gerekli analiz ve araştırmaları yapılmış olması ilkelerine bağlı olarak oluşturulması ve güncel tutulması çalışmalarını yürütmektedir.

Bunu sağlamak amacıyla yürütülen çalışmalar;

- Yeni ürün ve hizmetlere ait süreçleri tasarlamak,
- Mevcut süreçleri operasyonel verimlilik ve müşteri deneyimi bakış açıları ile ele alıp yeniden dizayn etmek.

Süreç Geliştirme Birimi tarafından 2018 yılında iç piyasa fon projesinde; fon kullandırım sürecinin tanımları, kuralları belirlenmiş, akışın sistem tarafından yönetilmesi için tanım ve kuralların iş algoritmaları oluşturulmuştur. İç Piyasa Fon Kullandırım Projesi'nin müşteri tarafından uçtan uca yönetimi için kural ve kapsamı belirlenmiştir.

Şube iş modeli kapsamında; Gişe-Bireysel PY modeli çalışılmış, pilot şubeler ile çalışmalar takip edilmiş, ortaya çıkan sorunlar tartışılmış ve karara bağlanmıştır. Şube iş yüklerinin azaltılması ve risklerin minimize edilmesi için projeler başlatılmıştır.

2018 yılında gerçekleştirilen diğer çalışmalar şunlardır:

- Şube İş Modeli
- İç Piyasa Fon Kullandırım Projesi BT Analiz
- E-Ticaret Sitelerinden İhtiyaç Kredisi
- Kağıtsız Bankacılık Projesi
- Tedarikçi Finansmanı
- Exim Bank İhracat Sigortası Projesi
- E-Teminat Mektubu Süreci
- Sukukların Teminata Alınması Süreci
- Dijital Başvuru BES&Sigorta Süreçleri
- Casewise Süreç Dönüşüm Projesi
- Tüzel Müşteri Yetki Projesi
- DİP İşlemleri Süreç Projesi
- Mobil360 Dönüşüm Projesi
- Altın Mutabakat Projesi

Strateji

Kuveyt Türk İnsan Kaynakları ekibi en değerli varlığı olarak gördüğü çalışanlarına olan yatırımlarına 2018 yılında aralıksız devam etmiştir.

Müşteri Deneyimi Birimi: Müşteri Deneyimi Birimi 2018 yılı sonuna doğru kurulmuş olup, ana olarak müşteri deneyimi kültürünün kurum içerisinde benimsenmesi, yapılan projelerin bu gözle incelenip mevcut akışların iyileştirilmesini hedeflenmektedir. Müşteri Deneyimi ile ilgili danışmanlık hizmeti kapsamında iki proje açılmış, projelerde müşteri deneyimi ekibinin bu yetkinliği edinmesi hedeflenmektedir.

İnsan Kaynakları, Eğitim ve Kalite Grup Müdürlüğü

İnsan Kaynakları, Eğitim ve Kalite Grup Müdürlüğü; İnsan Kaynakları Müdürlüğü, Kariyer ve İşe Alım Müdürlüğü, Eğitim ve Geliştirme Müdürlüğü, Organizasyon ve Kalite Gelişim Müdürlükleri'nden oluşmaktadır.

İnsan Kaynakları Müdürlüğü

Kuveyt Türk İnsan Kaynakları ekibi en değerli varlığı olarak gördüğü çalışanlarına olan yatırımlarına 2018 yılında aralıksız devam etmiştir. Güncel İK standartlarına uygun bir biçimde süreçlerini şekillendirmeye özen gösteren İnsan Kaynakları Müdürlüğü, Kuveyt Türk ailesine katılan herkesin sağlam bankacılık ilkelerini benimsemiş olmasına, değerlerine uygun biçimde çalışma şekli edinmesine ve İyi ki diyebileceği bir çalışma ortamında kendini bulmasına dikkat etmektedir.

Memnuniyet veren müşteri deneyiminin çalışan memnuniyetinden geçtiği gerçeğinden hareketle çalışanlar ve adaylar için Kuveyt Türk'ü ideal bir işveren haline getiren değerler ve çalışan görüşleri analiz edilerek 2017 yılında hayata geçen "İyi ki" işveren markası, Great Place To Work ödülüyle birlikte taçlanmıştır.

Kuveyt Türk bünyesinde tüm insan kaynakları politika ve süreçleri, önce çalışan prensibi ve bu doğrultuda "İyi ki" dedirten deneyimlere vesile olacak şekilde dizayn edilmekte ve geliştirilmeye devam edilerek en iyi iş yeri ödülüne layık bir çalışma ortamına yatırım sürdürülmektedir.

Sosyal Faaliyetler: Kuveyt Türk'te, iş ve özel yaşam dengesini sağlayabilmek amacıyla kurulan kulüp ve takımlar (Spor Kulübü, Müzik Kulübü, Robotech Kulübü, Yemek Kulübü, Gezi ve Kültür Kulübü, Fotoğraf Kulübü, Sosyal Kalem Kulübü, Basketbol Takımı) 2018 yılında da çalışanların yönetiminde faaliyetlerine devam etmiştir. Çalışanlar için farklı rotalara yapılan geziler, spor müsabakaları, kodlama atölyeleri gibi etkinliklerin yanında Kuveyt Türk çalışanlarının çocukları için de Bilgisayarsız Bilgisayar Bilimleri Atölyesi gibi faaliyetler ile kulüpler canlılığını korumaktadır.

Kulüp çalışmaları kapsamında, tüm çalışanların katılımına açık birçok oturum, sergi, konser gezi vb. etkinlik gerçekleştirilmiştir. 2018 yılsonu itibarıyla bu kulüplerde yaklaşık 450 çalışanın aktif üyeliği bulunmaktadır.

Kuveyt Türk'ün ilk sosyal yaşam dergisi olarak yayın hayatına başlayan Mozaik, içerisindeki çalışan yazıları, şirket haberleri, hobi, sosyal ve sektör haberleriyle tamamen bizleri yansıtarak ilk sayısından itibaren çalışanlar arasındaki mesafeyi daha da kısaltmıştır.

İyi ki Mobil Uygulaması Banka iç iletişimi güçlendirmek amacıyla hayata geçirilmiştir.

Kullanıcı deneyimine uygun, sosyal medya gibi hazırlanan altyapısıyla İyi ki Mobil Uygulaması, çalışanlar arasında etkileşimi artırmanın yanı sıra bilgilendirme süreçleriyle e-posta trafiğini azaltmıştır. Uzakları yakın eden uygulama ile Türkiye'nin en doğusundan batısına her Kuveyt Türk şubesi ve her departman mutluluklarını ve değerlerini birbiriyle paylaşma imkanı bulmuştur.

İyi ki İşveren Markası ile birlikte gerçekleştirilen lansmanı 2017'de gerçekleştirilen Bahar Şenlikleri Kutlamaları'nın ikincisi 2018'de büyük bir coşkuyla gerçekleştirilmiştir.

2016 yılında ilki gerçekleşen ve bu yıl üçüncüsü düzenlenen "Küçük Ellerden Eserler Resim Yarışması" ile Kuveyt Türk çalışanlarının çocuklarının başarısına şahitlik edilmiş, ailevi değerlere verilen öneme bir kez daha vurgu yapılmıştır.

Kuveyt Türk'ün sağlam başarısında emeği olan tüm çalışanların ürettiği katma değerden hareketle 2018 yılının ilk çeyreğinde Banka'ya uzun yıllar emek verdikten sonra başka kurumlara geçen veya emekli olan Kuveyt Türk'lüler için Sağlam Dostlar gecesi düzenlenmiştir. Gecede, Kuveyt Türk'ün ilk Genel Müdürü'nden aşçısına kadar tüm Banka dostları bir araya gelmiştir.

Başarılı çalışanlarının her daim yanında olmayı ilke edinen Kuveyt Türk, 2018 faaliyet döneminde yüksek performans gösteren şube müdürlerini Genel Müdür Ufuk Uyan'ın bizzat tebrik ettiği Yıldızlar Sofrası'nda buluşturmuştur.

Performans Gelişimi: Kuveyt Türk İnsan Kaynakları Müdürlüğü, yetkinlikler ve ölçülebilir hedeflere dayalı olarak şeffaf bir biçimde yapılan performans değerlendirmeleri ve düzenli geri bildirimlerle, Kuveyt Türk yönetici ve çalışanlarının sürekli gelişimine destek olunmaktadır. Portföy Yönetim Sistemi ile şube çalışanlarının, aylık ve yıllık olarak performans karnelerini daha sağlıklı biçimde alabilmeleri mümkün olmaktadır. Banka geneli ve Genel Müdürlük departmanları ise Kurumsal Performans Yönetim Projesi kapsamında Dengelenmiş Karne Modeli uygulamasına paralel olarak değerlendirilmekte, altı aylık periyotlarla karne gelişimlerinin takibi ve raporlaması yapılmaktadır.

Şube satış kadrolarında 2017 yılından itibaren satış karneleri için uygulamaya alınan 120'lik skala metodu ile hedef-gerçekleşen ölçümlerinin daha adil yapılması ve buna mukabil performans prim sisteminde de farklılaşmanın artırılması mümkün olmuştur.

Çalışanların göstermiş oldukları başarılı performansı desteklemek üzere uygulanan Performans Starları Ödüülleri ile istikrarlı bir performans grafiği elde edilmesi hedeflenmektedir.

360 derece performans ölçümü için bir araç olması ve İK uygulamalarına yön vermesi amacıyla geliştirilen Biz Bize Anket Sistemi, çalışanların yetkinliklerinin ast-üst-eş düzey ilişkilerinde çok yönlü olarak değerlendirilmesine imkân vermekte ve çalışanların fikirlerini iletebilecekleri yeni bir kanal oluşturmaktadır. Biz Bize anketleri, "Gelişim İçin Bir Dakika" mottosuyla düzenli olarak çalışanlara gönderilmekte, alınan cevaplar üzerinden data analizi yapılmakta ve aksiyon planları geliştirilmektedir.

Ücretlendirme: Kuveyt Türk, Ücret Yönetim Sistemi ile birlikte, çalışanlarını motive ederek hedeflerinin üzerinde performans göstermelerini sağlamayı, farklı performans seviyelerindeki çalışanları belirlemeyi ve performans dayalı olarak ücretlendirmeyi amaçlamaktadır. Bu kapsamda, Kuveyt Türk ücretlendirme yapısı; maaş, performans primi, yabancı dil tazminatı, ulaşım yardımı ve diğer yan ödemeleri içeren "toplam ücret paketi" olarak ele alınmaktadır. Ayrıca, piyasadaki rekabetçi konumun

korunması amacıyla Kuveyt Türk çalışanlarına, özel sağlık sigortası (eş ve çocuklar dâhil), ferdi kaza sigortası, kurum katkılı bireysel emeklilik sistemi, giyim yardımı, aile destek paketi gibi yan haklar da sunulmaktadır.

İnsan kaynakları alanında "İyi ki" dedirten ve bizi en iyi işyeri statüsüne taşıyan diğer uygulamalardan bazıları şunlardır:

- 2015 yılında hayata geçirilen Evden Çalışma Modeli ile anne-çocuk ilişkisini korumak ve kadın istihdamını desteklemek için çalışanlara esnek saatlerle evden çalışma imkânı sunulmaktadır. Anneliğin kutsal olduğu bilinci ile çocuğu ilköğretim birinci sınıfa başlayan çalışan annelere de okulun ilk günü izin verilmektedir.
- Bankacılık sektöründe 2014 yılında ilk kez Kuveyt Türk tarafından hayata geçirilen şubelerde yaz kıyafeti uygulaması ile çalışanlar için rahatlık gözetilmektedir.
- 2017 yılında sektörde bir ilke imza atılarak esnek yan haklar uygulaması Sepetim hayata geçirilmiş ve 2018 yılında çalışanlardan gelen geri bildirimlerle sepetime yeni ürünler eklenerek çalışan memnuniyet düzeyi daha da üst seviyeye taşınmıştır.
- "Önce insan prensibinden hareketle, çalışanlara mutlu ve huzurlu bir çalışma ortamı sağlanması önceliğimizdir" inancı hâkimdir. Kötü hava koşullarında engelli ve hamile çalışanlar idari izinli sayılmaktadırlar.
- Milli bilinci birlikte hissetmek ve çalışanlarda güzel anılar bırakmak amacıyla 2016 yılında ilk kez başlayan Asker Uğurlama Töreni ile askere gidecek çalışanlar tüm çalışma arkadaşları tarafından uğurlanılmaktadırlar.
- Soğuk hiyerarşi ilişkisinden uzak, sahadaki çalışanları daha iyi anlayabilmek adına "Sahada 1 Gün" ve "Anadolu'da 1 Gün" projeleri ile üst yönetim ve müdürler İstanbul ve Anadolu'nun farklı şubelerinde gişeden satış kadrolarına kadar çeşitli pozisyonlarda görev alarak bir gün geçirmişlerdir.
- Küçükten büyüğe tüm süreçleri gelişim odaklı inceleyen, iyileşme alanlarını tespit eden, Kuveyt Türk'ü ileriye taşıyacak yeni çalışan uygulamalarına imza atan Önce Çalışan Meclisi, yenilikçi bakış açısıyla çalışmaya devam etmektedir.
- "Mutluluklar paylaştıkça çoğalır" prensibinden hareketle hem yeni dünya fenomeni mobil hem de anıların vazgeçilmez koruyucusu baskı formatı ile "İyi ki" denilen anıların paylaşımı için iki yeni uygulama hayata geçirilmiştir.
- "İyi ki" mobil uygulamasının çalışanların kullanımına açılarak çalışanların her türlü başarıyı, organizasyonu, kısacası sosyal ve iş hayatını paylaşabilmesi, ek özellikleri ile takdir kültürünün yaygınlaşması, kurum içi etkileşimin artması ve çalışanların işveren markasının birer elçisi haline gelmesi amaçlanmaktadır.
- "Söz uçar, yazı kalır" anlayışı çerçevesinde en kıymetli hatıraları yıllar sonra bile dönüp bakarak hatırlayabilmek ve gök kubbe altında hoş bir seda bırakabilmek amacıyla, Mozaik isimli dergi hayata geçirilmiştir.

Strateji

Deneyim ve yetkinliğiyle ön plana çıkan Kuveyt Türk Kariyer ve İşe Alım Ekibi, İK alanındaki en güvenilir teknikleri bir arada kullanarak, işe alım süreçlerini etkin bir biçimde yürütmektedir.

Çalışma ortamına dair bu uygulamalar çalışanlarda da karşılık bulmuş ve 2017 yılında olduğu gibi 2018 yılında da KF Hay Group tarafından düzenlenen Çalışan Bağlılığı anket sürecinde Banka, KFH Grubu içerisinde %85 bağlılık oranı ile anket sürecini birincilikle tamamlamıştır. Dünya ortalamasının %15, yüksek verimli şirketlerin %10 üzerinde olan skorun, 2019 yılında da korunarak devam ettirilmesi amaçlanmaktadır.

İnsan Kaynakları Müdürlüğü'nün 2019 hedefleri şu şekildedir:

- 2019 yılının kurum içi ve kurum dışı işveren markasının ve "İyi ki" dedirten uygulamaların iletişiminin artırdığı bir dönem olması planlanmaktadır.
- 2018 yılını "İyi ki" dedirten anlar kapsamında gerçekleştirdiği aksiyonlarla tamamlayan Kuveyt Türk İnsan Kaynakları'nın 2019 gündeminde bankacılık sektöründe bir ilk olan "Sepetim" esnek yan haklar uygulaması geliştirmeleri bulunmaktadır. 2017 yılında başlatılan Sepetim uygulaması, çalışanların değişen ihtiyaçlarına daha fazla hitap edecek yeni ürünlerle her yıl daha da genişletilecektir.
- Yakın geleceğin parlak gündeminin dijitalleşme olacağı düşüncesiyle, İnsan Kaynakları'nda da dijitalleşme hedeflenmektedir. 2019 yılında sistemsel süreçlerin geliştirilmesi ile İK analitik alanında çalışmalar devam ettirilerek veri hazinesi değerlendirilecektir.
- Özellikle Y ve Z jenerasyonunun beklentilerini önemseyen bir bilinçle, kariyer fırsatlarını artırmaya yönelik Banka'daki kariyer yapısı yenilenerek farklı alanlardaki tecrübeler artırılacaktır.
- Çalışan verimliliğini takdir ve ödüllendirme ile artacağına inanan Kuveyt Türk, 2018 yılında hayata geçirdiği Mutlu Anlar Projesi ile kısa dönemli ödüllendirme projelerine yatırım yapmıştır, 2019 yılında bu alandaki faaliyetler devam edecektir.
- Sektörün cazibe merkezi olma hedefine yönelik geliştireceği projelerle; içeride "Önce Çalışan" diyerek en kıymetli değerine yatırım yapmaya devam etmeyi planlayan Kuveyt Türk, dışarıda da "Sağlam Bankacılığın Okulu" diyerek çatısı altında çalışmaktan mutluluk duyacak çalışan adayları ile "Daha Güzel bir Kuveyt Türk" inşa etme çalışmalarına devam etmeyi hedeflemektedir. "İyi ki" dedirten uygulamaların 2019 yılında artarak devam etmesi öngörülmektedir.

- 2017'de Talent Board Candidate Experience Ödülü'nü alan Kuveyt Türk, çalışan adaylarına en iyi deneyimi sunarken mevcut çalışanları için de yetenek yönetimi uygulamalarını yaygınlaştırmayı hedeflemektedir.
- 2018 Hay Group Çalışan Bağlılığı Anketi'ne katılan şirketler arasında ilk üç arasında yer alan Kuveyt Türk, çalışan memnuniyetine verdiği önemi yeniden kanıtlayarak bu başarısını sürdürmeye devam edecektir.
- Kuveyt Türk, sunduğu "Hızlı Kariyer" imkânları ve "Rekabetçi Ücret Paketi" ile sektörün cazibe merkezi olmayı sürdürmeyi planlamaktadır.

Kariyer ve İşe Alım Müdürlüğü

Kuveyt Türk bünyesinde işe alım süreçlerinden çıkış sürecine kadar çalışanın bankadaki her adımında yanında olmayı prensip edinen bir yapılanma bulunmaktadır. 14 Bölge ve Genel Müdürlük ekiplerinin her sürecini takip eden Kariyer ve İşe Alım Sorumluları düzenli olarak şube/ departman ziyaretleri ile çalışma arkadaşları ile hasbihal ortamları oluşturmakta ve çalışma ortamlarının daha iyi hale gelmesi için destek olmaktadır.

Deneyim ve yetkinliğiyle ön plana çıkan Kuveyt Türk Kariyer ve İşe Alım Ekibi, İK alanındaki en güvenilir teknikleri bir arada kullanarak, işe alım süreçlerini etkin bir biçimde yürütmektedir.

Kuveyt Türk işe alım süreçleri 2014 yılında uygulamaya alınan online mülakatlar ile başlamakta ve düzenlenen İngilizce yeterlilik sınavları ile devam etmektedir. Bu aşamaları tamamlayan adaylar Değerlendirme Merkezi'ne alınmaktadır. Değerlendirme Merkezi'nde adayların sunum becerileri değerlendirilmekte, grup çalışması, role play, vaka çalışmaları, kişilik envanteri gibi tekniklerle Kuveyt Türk'ün temel yetkinlikleri ile ilgili ölçümler yapılmaktadır.

Kariyer ve İşe Alım Ekibi'nin işe alım sürecindeki ölçümleri desteklemek amacıyla 2015 yılı içerisinde uygulamaya aldığı en önemli aksiyon Talent Q Kişilik Envanteri olmuştur. 2018 yılında da kullanılan bu araç, işe alım süreçleri kalitesini olumlu yönde etkilemiştir. Bu envanterin en dikkat çekici yanı, Banka'nın yetkinliklerine göre özelleştirilmiş olmasıdır.

Yüksek nitelikli genç adayları bünyesine katan Banka, bu hedefler doğrultusunda 2008 yılından beri devam eden Bankada Kampüs programına ek olarak 2017 yılında Kâşif programını başlatmıştır. Bu programdan başarılı şekilde mezun olanlar Kuveyt Türk Management Trainee programına geçmeye hak kazanmıştır. Bilgi Teknolojileri alanında da bu hedeflere yönelik öğrenciler için Tekno Kampüs ve mezunlar için Tekno MT gibi yeni markalar hayata geçirilmiştir. Ayrıca, yüksek potansiyelli adayların Banka'yı tanıması ve oryantasyon sürecini maksimum verimlilikte geçirmesi amacıyla Adaptasyon Projesi başarıyla yürütülmektedir. İş hayatına yeni adım atmış çalışanlar ile onlara yol gösterecek tecrübeli çalışanların eşleştirilmeleri ve yollarına birlikte devam etmeleri, projenin en önemli yapıtaşlarıdır.

Eğitim ve Geliştirme Müdürlüğü

Eğitim ve Geliştirme programları, Banka'nın vizyonu ve rekabet stratejisini oluşturan "Hizmet Kalitesi", "İnsan Kaynağı Kalitesi" ve "Teknolojiden Yararlanma Üstünlüğü" ilkeleri çerçevesinde yürütülmektedir.

Bu doğrultuda insan kaynağı kalitesini artırma rekabet stratejisini gerçekleştirmek amacıyla, Bankacılık Okulu çatısı altında gerçekleştirilen öğrenme ve gelişim faaliyetleri, Kuveyt Türk çalışanlarına Banka içindeki bilginin ürüne çevirebilme becerisi kazandırmanın yanı sıra, dış bilginin de kurum içine transfer edilmesi imkânı tanımaktadır.

Nihai hedef, çalışanlara kazandırılmak istenen bilgi ve becerinin uygulandığından ve hayata geçtiğinden emin olmak; kurumdaki değişim ve dönüşümlerin sahaya taşınması amacıyla eğitimi bir kereye mahsus bir aktivite değil, uzun soluklu bir süreç haline getirmektedir.

Bankacılık Okulu ile çalışanların başlangıç pozisyonundan kariyer basamağındaki tüm aşamalara kadar gelişim ihtiyaçları analiz edilerek, kendisinden beklenen görevi en iyi/başarılı şekilde gerçekleştirmesini sağlayacak eğitim yol haritası, diğer bir deyişle "öğrenme yolculukları" tasarlanmıştır. Öğrenme yolculukları belirlenirken görev tanımları, iş analizleri, yönetici-çalışan odak grup çalışmalarının yanı sıra, piyasa ve sektör araştırmalarından da faydalanılmıştır.

Bankacılık Okulu öğrenme ve gelişim yolculuğu;

- İşe yeni başlayanlar için Temel Bankacılık,
- Ürün ve hizmetlerin müşterilere sunumu için Satış ve Krediler,
- Organizasyonel verimlilik ve hizmet kalitesi için Operasyon ve Risk,
- Tüm çalışanların yetkinlik gelişimi için Kişisel Gelişim,
- Organizasyonel kültür geliştirmek için Yönetim ve Liderlik modüllerinden oluşmaktadır.

Bankacılık Okulu kapsamında 2018 yılında 422 farklı içerikte 1.329 sınıf eğitimi düzenlenmiş, ortalama kişi başı eğitim süresi 5 gün olarak gerçekleşmiştir.

İşe yeni alınan 440 çalışan için Temel Bankacılık Öğrenme Yolculuğu uygulanmıştır. Program kapsamında temel bankacılık, bankacılar için hukuk, faizsiz bankacılık ilkeleri, müşteri odaklılık, etik bankacılık, ürün ve hizmetler, satış ve ilişki yönetimi, performans gelişim sistemi, Banka'nın kültür ve yapısını anlatan eğitim içerikleri yer almaktadır.

Operasyon yönetmeni, uzman ve gişe yetkilileri için mesleki bilgi beceri ve yetkinliklerini geliştirmeye dönük operasyon geliştirme eğitim programları düzenlenmiş ve toplamda 300 kişiye, ortalama 5 gün eğitim verilmiştir. Bunun yanı sıra şube iş modeli kapsamında 75 kişiye gişe-bireysel satış dönüşümü eğitimi verilmiştir.

Veri Analisti Yetiştirme Programı bu yıl üçüncü mezunlarını vermiş olup; 40 yeni katılımcı Veri Analisti olarak sertifika almaya hak kazanmıştır.

Satış-pazarlama kadrolarında çalışanların satış, kredi, risk, konularındaki teknik bilgilerinin artırılması amacı ile finansal analiz, mali tahlil süreci, bilanço ağırlıklı kredi programlarına öncelik verilmiş, 512 çalışan kredi programlarına alınmıştır.

Şube Müdür adayları için düzenlenen ve dört modülden oluşan 30 günlük Kariyer Gelişim Programı'nı 42 kişi tamamlamıştır.

Banka içi kaynakların kullanımına önem veren Kuveyt Türk, alanında uzman, yetkin ve tecrübeye sahip adayları eğitmen akreditasyon sürecine alarak iç eğitmen yetiştirilmesi ve geliştirilmesini desteklemektedir. 2018 yılında iç eğitim oranı %60 olarak gerçekleşmiştir. İç Eğitmen Akreditasyon Programı kapsamında 80 kişi akredite olmuş ve iç eğitmenler sertifikalarını almışlardır.

Banka'ya yüksek potansiyelli adaylar çekmek amacıyla oluşturulan Management Trainee programları 2018 yılında GM MT, Tekno MT ve Şube MT şeklinde üç farklı konsept şeklinde tasarlanarak, her grubun kendi ihtiyacına yönelik eğitim içeriği sunulmuştur. Yaklaşık dokuz ay süren Öğrenme ve Gelişim Yolculuğu; sınıf içi eğitimlere ilave olarak Şube ve Genel Müdürlük departmanlarında işbaşı stajları outdoor etkinlikleri ile farklılaştırılmıştır.

Yabancı dil sürecinde 110 çalışan TOEFL eğitim programına dâhil edilmiş, İngilizce Konuşma Kulübü uygulaması ile 73 çalışanına Yabancı Eğitmen eşliğinde İngilizce konuşma pratiği yapma imkanı sunulmuştur. 2018 yılında üçüncüsü düzenlenen İngilizce münazara yarışması ile çalışanların İngilizce diline olan ilgisi pekiştirilmiştir. Toplam TOEFL sertifikasına sahip çalışan sayısı 2018 yılı Aralık ayı itibarıyla 384'dür.

Strateji

2018 yılında gerçekleştirilen araştırma ve anketler, Kuveyt Türk'ün, kaliteli hizmet ve müşteri memnuniyeti gibi alanlarda hedeflerine ulaştığını göstermektedir.

Bilgi Teknolojileri çalışanlarına verilen mesleki ve kişisel gelişim eğitimlerine bakıldığında toplam 348 kişiye ortalama 6.5 gün eğitim verilmiş olup; sadece BT Eğitimlerinin ağırlığı ise kişi başı 3 saattir.

Son dönemde artan yabancı müşteri yoğunluğu göz önüne alınarak Yabancı Bankacılık Projesi başlatılmış olup; bu kapsamda 63 çalışana İngilizce ve Arapça eğitimler verilmiştir.

Kişisel Gelişim Eğitimlerine ek olarak; Yaşayarak Öğrenme metodu ile 150 çalışan ile İletişim Atölyesi çalışması yapılmıştır.

Genel Müdürlük ve Şube Çalışanı 200 kişinin Yönetim yetkinliklerini artırmaya yönelik Yönetici Eğitimleri yapılmıştır.

Organizasyon ve Kalite Geliştirme Müdürlüğü

Strateji Sektörü'ne bağlı olarak faaliyet gösteren Organizasyon ve Kalite Geliştirme Müdürlüğü;

- Müşteri araştırmalarının yapılması,
- Hizmet kalitesini geliştirici proje ve çalışmalar yapılması,
- Müşteri şikâyetlerinin alınması ve çözüme ulaştırılması,
- Müşteri memnuniyetini artırıcı iyileştirme projelerinin yürütülmesi,
- DÖF (Düzenleyici, Önleyici, İyileştirici Faaliyet) Sistemi ile Banka'nın ürün ve hizmetlerinde karşılaşılan veya karşılaşılabilecek problemlerin düzeltilmesi, önlenmesi ve iyileştirilmesi için çalışmalar yapılması,
- Etik bankacılık faaliyetlerinin yürütülmesine dair çalışmaların ve kontrollerin yapılması,
- Müşterilerin, Banka çalışanlarına ilettiği ve çalışanlardan gelen önerilerin Sağlam Fikir Platformu üzerinden değerlendirilmesi,
- Organizasyon yapısının sürekli gözden geçirilmesi, piyasa ve müşteri beklentileri doğrultusunda teknolojik gelişmeler dikkate alınarak etkin bir organizasyon yapısı kurulması ve görev/sorumluluk dağılımının en uygun şekilde tesis edilmesi,
- Norm kadro çalışmalarının yürütülmesi, optimum seviyede çalışan sayısı ile faaliyetlerin yürütülmesinin sağlanması,

- İş değerlendirme çalışmalarının yürütülmesi, pozisyonların doğru konumlandırılmasının sağlanması,
- Yetkilendirme ve iş akışı sisteminin yönetilmesi, organizasyon yapısına uygun akışların tasarlanması ve görev tanımları doğrultusunda yetkilendirme yapılmasının sağlanması,
- Kalite Doküman Yönetimi Sistemi'nin yönetilmesi, dokümanların güncel ve eksiksiz tutulması,
- ISO 10002 ve EN 15838 kalite belgelendirmelerine yönelik çalışmaların yapılması, etkin bir Kalite Yönetim Sistemi'nin oluşturulması faaliyetlerini yürütmektedir.

2018 yılında gerçekleştirilen araştırma ve anketler, Kuveyt Türk'ün, kaliteli hizmet ve müşteri memnuniyeti gibi alanlarda hedeflerine ulaştığını göstermektedir. İş, iletişim ve genel memnuniyet ile ilgili sorular sorulan İç Müşteri Memnuniyet Anketi'ne %73,4 oranında katılım sağlanması, çalışanların Banka'ya olan güvenini tescillemiştir. İç Müşteri Memnuniyeti Anketi sonuçlarına göre, 2018 yılı genel ortalaması 5 üzerinden 3,97'dir.

2018 yılında Banka tarafından "İyi ki Dedirtecek Müşteri Deneyimi Projesi" gerçekleştirilmiştir. Bu proje kapsamında, iç ve dış müşterilerle yapılan Müşteri Deneyim araştırmalarına göre Banka'nın stratejik hizmet anlayışı ile de uyuşan Müşteri Deneyim Hizmet Modeli belirlenmiştir. Müşteri Deneyim Hizmet Modeli ile ilgili olarak Üst Yönetim tarafından çalışanlara seminerler düzenlenerek bu model hakkında bilgilendirme yapılmıştır. Banka çalışanlarının %90'ından fazlasının seminerlerle bu model hakkında bilgi alması sağlanmıştır. Bu çalışmalar 2009 yılında yürütmeye başlanan Hizmet Kültürü ve Değerler Projesi'nin devamı ile geliştirilmesini kapsayan Müşteri Deneyim çalışmaları kapsamında gerçekleştirilmiştir.

Organizasyon ve Kalite Geliştirme Müdürlüğü'nün 2018 yılında gerçekleştirdiği çalışmaların başlıcaları şunlardır:

- 2018 Yılında EDMER'in, kuruluşları etik kriterlere uyumuna göre değerlendirdiği ETİKA Yarışması'nda Etik Ödülü'nü dördüncü kez kazanan Kuveyt Türk, etik bankacılık konusunda tutumunu bir kez daha ispatlamıştır.



**Müşteri Memnuniyet Merkezi'ne
Gelen Bildirim Sayısı
110.328**

2018 yılında gelen müşteri şikâyetlerinin, artan şube ve müşteri sayısına rağmen, %70 azalması, olumlu bir gelişme olarak değerlendirilmektedir.

- Yeni işe başlayan çalışanların etik bankacılık ve hizmet kültürü konusunda aldığı birer gün sınıf içi eğitimler revize edilerek interaktif hale dönüştürülmüştür.
- Her birimden ve şubeden seçilen; Banka'nın etik ilke ve değerlerinin korunmasına ve benimsenmesine katkı sağlayan Etik Elçiler ile çalışmak üzere çalışma programı hazırlanmış ve bu program kapsamında öncelikle Etik elçilere bilgi ve öneri talep toplama anketi yapılmıştır.
- Etik Komite 2018 yılında toplantılarına devam etmiş, etik bankacılık alanında önemli kararlara imza atmıştır. Etik Bildirim Sistemi'nden gelen taleplerle ilgili kalıcı çözümler oluşması için kararlar alınmıştır.
- Dış müşteri işlem bazlı anketlerde 33 farklı işlem için 173.000'den fazla anket gerçekleştirilmiştir. Hem katılım oranı hem de anket ortalamasında alınan 4 puan ortalaması ile büyük başarı elde edilmiştir.
- İç müşteri işlem bazlı anketlerde, 61 iş akışı için, BOA üzerinden 37 müdürlükten 209.442 katılım sağlanmıştır. Başarı puanı 4,60'dır.
- Yıl Bazlı olarak Müşteri Şikâyetleri incelendiğinde 2018 yılında şikâyetlerde meydana gelen %70 lik azalma dikkat çekmektedir. Bu azalmanın nedenleri arasında yapılan DÖF (Düzenleyici, Önleyici, İyileştirici Faaliyet) Sistemi ile Banka'nın ürün ve hizmetlerinde karşılaşılan veya karşılaşılabilecek problemlerin düzeltilmesi, önlenmesi ve iyileştirilmesi için çalışmalar. 2018 yılı boyunca gelen 169 adet Düzeltici Önleyici İyileştirici Faaliyetin kapatılanlarının %53'ü uygulamaya geçmiş ve şikâyetlerde iyileşmeye yol açmıştır.

Organizasyon ve Kalite Geliştirme

- Yeni şube iş modeline uygun olarak şube kaynak planlamalarının etkin bir şekilde yapılabilmesi için şube operasyon iş yükünün günlük ve kişi bazlı olarak hesaplanabilmesine yönelik sistemsel geliştirmeler tamamlanmıştır. Hesaplanan iş yüküne dayalı olarak şube operasyon norm kadro modeli çalışmaları devam etmektedir. Ayrıca operasyon merkezi iş yükünün de sistemsel olarak hesaplanabilmesi için çalışmalara başlanmıştır.
- Operasyon merkezinde kadro tasarrufu sağlayabilecek küçük taleplerin BT tarafında hızlı bir şekilde karşılanabilmesi için BT içinde kaynak oluşturulmuştur.

- Bu ekibin hızlı kazanım fırsatı olarak görülen taleplere odaklanmasıyla operasyon merkezinde kaynak tasarrufları oluşturulmaya çalışılmıştır.
- Dijitalleşme projeleri ve iş yükü değişimleri takip edilerek iş yükü azalan birimlerden toplam 20 kişilik kadro fazlası, ihtiyaç oluşan diğer birimlere transfer edilmiştir.
- Tüm departmanların görev ve sorumlulukları gözden geçirilerek 123 adet görev tanımı revize edilmiştir. Kalite Doküman Yönetimi Sistemi üzerinde 2018 yılında 437 adet yeni doküman oluşturulmuş, 507 adet doküman revize edilmiştir.
- ISO 10002 Müşteri Şikâyetleri Yönetim Sistemi ile EN 15838 Çağrı Merkezi Yönetim Sistemi standartlarına göre Banka'nın sahip olduğu sertifikalar kapsamında iç tetkikler yapılmış, gelişim alanlarına yönelik faaliyetler planlanmıştır. Dış denetimler başarılı bir şekilde sonuçlandırılarak belge devamlılığı sağlanmıştır.
- Yetkilendirme ve ürün destek işlemlerindeki görev benzerliği dikkate alınarak yetki talep karşılama ve ürün destek görevlerinin aynı ekip tarafından yapılmasının verimlilik sağlayacağı düşünülmüştür. Bu amaçla, Ürün Destek ekibi Organizasyon ve Kalite Geliştirme birimine transfer edilerek birim ismi Ürün Destek ve Yetkilendirme olarak değiştirilmiştir.

Müşteri Memnuniyeti

2018 yılında Müşteri Memnuniyeti Merkezi'ne toplam 110.328 adet bildirim gelmiştir. Bu bildirimlerden şikâyet olanlarla Müşteri Memnuniyeti Merkezi ilgilenirken, diğer bildirimlerin %90'ından fazlası da sistem tarafından otomatik yönlendirilerek verimli ve hızlı bir çözüm sağlanmıştır.

2018 yılında gelen müşteri şikâyetlerinin, artan şube ve müşteri sayısına rağmen, bir önceki yıla göre %70 azalması, olumlu bir gelişme olarak değerlendirilmektedir.

2018 yılı içinde Müşteri Memnuniyeti Merkezi tarafından çözümlenen bildirimlerin ortalama çözüm süresi 2,50 iş günü olmuştur.

Bankacılık Servis Grubu

Kuveyt Türk operasyonel iş süreçlerini etkin bir biçimde yürütmek için kurumsal kapasitesini ve insan kaynağı yetkinliğini artırmaya yönelik yatırımlar gerçekleştirmektedir.

Kuveyt Türk Operasyon Merkezi, kurumsal, bireysel ve uluslararası bankacılık gruplarının operasyonel işlemlerini eşgüdümlü olarak gerçekleştirmek üzere yapılandırılmıştır.

Faaliyetlerinde üstün kalite standartlarına ulaşma ve operasyonel maliyetleri asgari düzeye indirme hedefi doğrultusunda yön veren Merkez bünyesinde, Kredi Operasyonları, Bankacılık Operasyonları, Dış Ticaret ve Hazine Operasyonları, Merkezi Operasyonlar, Sigorta, Ödeme Sistemleri, Ürün ve Müşteri Güvenliği ve Çağrı Merkezi departmanları yer almaktadır.

Kuveyt Türk bünyesindeki iş etkinliğinin artırılmasına yönelik iş süreçlerinin yönetimi, gerekli teknolojik güncelleme faaliyetlerinin yürütülmesi de Operasyon Merkezi'nin sorumlulukları arasındadır.

Operasyon Merkezi, şube sayısı ve işlem hacmi itibarıyla sürekli büyüyen Kuveyt Türk'ün operasyonel iş süreçlerini etkin bir biçimde yürütmek için kurumsal kapasitesini ve insan kaynağı yetkinliğini artırmaya yönelik yatırımlar gerçekleştirmektedir.

İdari Hizmetler Grup Müdürlüğü

İdari Hizmetler Grubu bünyesinde; İdari Hizmetler ve Satın Alma Müdürlüğü (Satın Alma, İdari İşler, Haberleşme Servisleri), İnşaat ve Emlak Müdürlüğü ile Güvenlik Müdürlüğü yer almaktadır.

İdari Hizmetler ve Satın Alma Müdürlüğü

Müdürlük, Satın Alma İdari İşler ve Haberleşme-Arşiv-Lojistik alt servislerinden oluşmakta, Banka'nın tedarik ve hizmet süreçlerinin oluşturulmasını ve yürütülmesini sağlamaktadır.

Satın Alma: Banka'nın ihtiyaç duyduğu mal ve hizmetlerin, ihtiyaçlara göre piyasa analizlerinin yapılması, zamanında, en uygun maliyet ve kaliteli şekilde temin edilmesi, satın alınan stoklu ürünlerin Lojistik Merkezi vasıtasıyla depolanması ve talep yönetimi kanalıyla ihtiyaç noktalarına dağıtımını sağlamaktadır. Satın Alma, Kiralama ve Lojistik Servisi faaliyetleri çerçevesinde Banka'nın stratejisine

uygun olarak yeni hizmet noktası oluşturmak amacıyla satın alınan veya kiralanan mülklerin, oluşturulan projelere göre ihale edilerek hizmete hazır hale getirilmesi sağlanmaktadır.

Satın Alma Yönetimi (Talep – Sipariş – Tedarik – Faturalama), Banka bünyesinde geliştirilen uçtan-uca ERP yapısına taşınmıştır. İhtiyaçlara göre uygulamada güncellemeler ve geliştirmeler devam ettirilmektedir.

Banka'ya ait tüm sözleşmeler birimler tarafından sisteme girişi yapıldıktan sonra satın alma departmanına iletilen sözleşmeler kayıt kriterleri çerçevesinde kontrolü sağlandıktan sonra arşivlenmektedir. Birimler yetkileri çerçevesinde, uygulama üzerinden kendi sözleşmelerine ulaşabilmektedir.

Operasyonel maliyetlerin optimizasyonu için farklı tedarikçiler ile merkezi anlaşmalar yapılmakta, tedarik süreçlerinin sürekli iyileştirilmesine devam edilmektedir. Mümkün olduğunca bakım ve onarım hizmetlerinde de tedarikçi birleştirmeleri yapılarak, kalitenin artırılması ve işletme giderlerinin azaltılmasına katkı sağlanmıştır.

2018 yılı içerisinde kiralaması yapılan 7 adet yeni şube, 14 adet bireysel XTM şube, 18 adet offSite ATM, ihale süreçleri tamamlanarak hizmete alınmıştır. Bunun yanı sıra mevcut 12 şubenin yeri değiştirilmiş, 19 şubede de yerinde kapsamlı yenileme yapılmıştır.

Haberleşme, Özel Kalem, Arşiv ve Lojistik Servisi yönetiminde; Tuzla'da 2.500 m² alan üzerine kurulu olan, 4.500 m² alana sahip Lojistik ve Arşiv Merkezi'nde 600'e yakın farklı ürünün tedarik planlaması, stok ve sevkiyat yönetimi verimlilik esaslı olarak yürütülmektedir.

Haberleşme, Özel Kalem, Arşiv ve Lojistik Servisi faaliyetleri çerçevesinde Banka'nın; posta-kargo-kurye evraklarının kabul-kayıt-dağıtım işlemleri, tüm kurul-komiteler sekreteryası, resmi yazışmalar ve bildirimler, özel kalem hizmetleri, sabit ve mobil hat operatörleri hizmetleri ile arşiv hizmetlerini karşılamak üzere görev yapmaktadır.

Bu çerçevede, Banka'ya ait sabit telefon, mobil telefon, elektrik, su ve data hatlarında kesintisiz hizmet vermek amacıyla 26.900 adet farklı abonelik yönetilmektedir.

Kargo, kurye, posta gibi taşıma yöntemleri kullanılarak günlük 8.500 civarında evrak yönetimi, gönderi giderlerinde müşteri memnuniyetini olumsuz etkilemeyecek şekilde merkezi olarak yönetilmekte ve maliyet avantajı sağlanmaktadır.

İdari İşler Servisi faaliyetleri kapsamında, bankacılık hizmetlerinin sürdürülebilmesi için gerek duyulan, temizlik, seyahat, konaklama, yemek, yemek kartı, bina teknik servis, eğitim ve toplantı salonları, ikram, peyzaj, araç filo yönetimi, çay ocağı, oto yıkama ve şoförlük vb. tüm destek hizmet fonksiyonlarını yürütür ve yönetir. Bankacılık Üssü ve Yaşam Alanı'nda çalışanların çeşitli ihtiyaçlarını tesis içinde karşılayabilmesi amacıyla misafirhane, restoran, kafeterya, spor salonu, kuaför, kuru temizleme, terzi vb. gibi genel hizmetler sağlanmaktadır.

Tüm personelin yurt içi ve yurt dışı uçak bileti, konaklama vb. seyahat ve turizm hizmet süreçleri yürütülmektedir. Aynı zamanda, Bankacılık Üssü'nde bulunan 60 yatak kapasiteli misafirhane ve 12 adet eğitim salonu ve konferans salonu hizmeti verilmektedir. Genel Müdürlük ve Bankacılık Üssü'nde çalışan personellere yönelik organize edilen personel servis hizmeti, Bölge ve Şube Müdürlükleri kapsamında organize edilen genel temizlik ve çay ocağı hizmeti ve Bankacılık Üssü lokasyonunda yürütülen bina yönetimi kapsamında, sağlıklı yaşam için spor hizmeti, bina teknik ve temizlik hizmetleri ile peyzaj hizmetleri verilmektedir.

Banka'nın belirlenen politikalar ve uygulama esasları çerçevesinde; verilen hizmet süreçlerinin iyileştirilmesi ve geliştirilmesine yönelik proje çalışmaları yapılarak, çalışanların talep ve ihtiyaçlarını karşılayarak memnuniyetleri sağlanmaktadır.

İnşaat ve Emlak Müdürlüğü

İnşaat ve Emlak Müdürlüğü, Banka'nın stratejisi doğrultusunda, belirlenen noktalarda yeni hizmet noktalarının kiralanması, projelendirilmesi ve inşaat süreçlerinin tamamlanması için gerekli çalışmaları yapmaktadır. 2018 yılında 18 adet yeni şube imalatı gerçekleştirilmiştir. Yıl içerisinde 21 adet ATM noktası hizmete alınmıştır.

Mevcut şubelerden 33 adedi yeni yerine taşınarak veya yerinde komple yenileme çalışması yapılmıştır. 5 adet şubede özel bankacılık hizmet noktası imalatı tamamlanmıştır. Şubelerin ihtiyaçları veya yeni iş modelleri kapsamında; 27 adet şubede kapsamlı, 60 adet şubede ise kısmi tadilat ve düzenleme çalışmaları gerçekleştirilmiştir. Mevcut şubelerinde 71 adet Lobi tipi ATM altyapısı ve kurulumu sağlanmıştır. Yıl boyunca şubelerden Şube Teknik birimine gelen 8,317 adet muhtelif çağrı kayıt altına alınmış ve çözüm üretilmiştir. Banka'nın sosyal sorumluluk projelerinden olan Cami Projesi; Bankacılık Üssü Binası'nın yanında başlamış ve halen inşaat süreci devam etmektedir. Genel Müdürlük binasının yerinde yenilenmesi amacıyla, kapsamlı proje, tadilat ve inşaat çalışmaları devam etmektedir.

İnşaat ve Emlak Müdürlüğü, yeni şube açılışları ve yenilemelerin dışında, Kuveyt Türk'ün satış pazarlama ve iş modeli gelişimlerine dair politikalarının sahada uygulanır hale gelmesi noktasındaki hizmet ve katkılarını 2018 yılında da sürdürmeye devam ettirmiştir.

Güvenlik Müdürlüğü

Görev alanında ve yasal kapsam dâhilinde bulunan Banka'nın ilgili hizmet noktalarında; müşteri memnuniyetini ön planda tutarak, hizmet noktasının güvenliğinin temin edilmesi amacıyla; teknik ve taktik bilgiye sahip, yüksek iş disiplini, gelişen teknolojiye uyum sağlayan özel güvenlik görevlileri ile güvenlik hizmeti verilmektedir.

Operasyon Grup Müdürlüğü

Kuveyt Türk Operasyon Grup Müdürlüğü; Bankacılık Operasyonları Müdürlüğü, Dış Ticaret ve Hazine Operasyonları Müdürlüğü, Kredi Operasyonları Müdürlüğü, Ödeme Sistemleri Müdürlüğü'nün koordinasyonundan sorumludur.

Bankacılık Operasyonları Müdürlüğü

Sigorta İşlemleri Servisi: Gerek Kuveyt Türk bünyesinde kullanılan kredilere konu olan sigortaların, gerekse de kredi dışında sigorta işlemlerinde; poliçe tanzimi, yenileme, zeyil işlemleri (değişiklik-iptal) hasar işlemlerinin takibi faaliyetlerini gerçekleştirmektedir. Servis'te, 2018 yılında 43.659 adet teminat ve 43.691 adet harici sigorta poliçe onayı gerçekleştirilmiştir. 238.540 adet konu yenileme çalışması, 50.416 adet değişiklik-iptal işlemi, 13.702 adet hasar işlemi ve 80.000 adet teminat sigorta sorgu/kontrol işlemi yapılmıştır.

Faaliyet gösterdiği alanlardaki bütün operasyon ve anlaşmalarında "tekâful" olarak da bilinen katılım sigortacılığı prensiplerini özenle uygulayan ve Türkiye'de bu konuda alanında faaliyet gösteren tek sigorta şirketi olan Neova Sigorta ile 2010 yılında başlayan iş birliği, 2018 yılında artarak devam etmiştir.

Müşterilerinin finans alanındaki her türlü ihtiyaç ve beklentisini faizsiz bankacılık esasları doğrultusunda karşılamaya odaklanan Kuveyt Türk, Neova Sigorta ve Katılım Emeklilik ayrıcalığı ile müşterilerinin sigorta ihtiyaçlarına zengin teminat yapısı ve alternatif ürün paketleri ile hizmet sunmaktadır. Neova Sigorta'nın Kuveyt Türk aracılığı ile 2018 yılında ürettiği sigorta primi 167,9 milyon TL'ye ulaşmıştır.

Faizsiz sigortacılıkta yenilikçi anlayışı, modern ve teknolojik yatırımları, müşteri odaklı hizmet anlayışı ile Kuveyt Türk, Katılım Emeklilik aracılığı ile sunmuş olduğu ürün ve hizmet yelpazesini genişletmeye devam etmektedir. Katılım Emeklilik'in Kuveyt Türk aracılığı ile 2018 yılında ürettiği sigorta primi 34,9 milyon TL olmuştur. Ayrıca Katılım Emeklilik'in Kuveyt Türk aracılığıyla oluşturduğu Bireysel Emeklilik fon büyüklüğü 867 milyon TL'ye yükselmiştir. Böylece, hayat dışı branşta %33, hayat sigortası branşında %30 prim artışı yakalanmıştır.

Bankacılık Servis Grubu

Faizsiz sigortacılıkta yenilikçi anlayışı ile faaliyetlerini sürdüren Kuveyt Türk, Katılım Emeklilik aracılığı ile sunmuş olduğu ürün ve hizmet yelpazesini genişletmiştir.

2018 yılında Neova Sigorta tarafından katılım sigortacılığı esasları çerçevesinde, 2016 yılı prim havuzuna katkı yapan hasarsız müşterilere 551.991 TL tutarında bakiye (prim) iadesi yapılmıştır. Bu işlemler sonucunda Kuveyt Türk 98.431 TL tutarında komisyon hak etmiştir.

2018 yılında, Kuveyt Türk'ün müşteri sigorta ihtiyaç analiz çalışmaları sonucunda;

- Neova Sigorta tarafından çıkarılan Eczane Paket sigortası ürünlerinin satışına başlanmıştır.
- Konut ortak yaşam alanları sigortası Neova Sigorta tarafından aktif hale getirilmiş ve satışına başlanmıştır.
- Katılım Emeklilik tarafından çıkarılan Tamamlayıcı Sağlık ve Seyahat Sağlık ürünlerinin satışına başlanmıştır.
- Leasing poliçelerinin yabancı para cinsinden tanzim edilmesine başlanmıştır.
- Şube personelinin teknik yeterliliğini artırmak amacıyla gerçekleştirilen lisanslama çalışmaları neticesinde SEGEM sertifikası olan banka personeli sayısı 2.276'ya çıkarılmıştır.
- Tüm sigorta ürünlerinin daha kolay ve hızlı hizmet verilebilecek ekran geliştirmeleri yapılmıştır.
- Poliçe satışı yapan personele Neova Sigorta tarafından prim verilmesini sağlayan hediye puan kampanyası devam ettirilmiş ve kampanya 2018 yılında İnsan Kaynakları Sepetim uygulamasına dahil edilmiştir.
- Belirlenen ürünlerde bir önceki yıla göre %20 ve üzeri artış sağlayan şubelere ek komisyon verilmesini sağlayan win-win-win kampanyası 2018 yılında da devam ettirilmiş ve yaklaşık 1,7 milyon TL tutarında ek komisyon şubelere yansıtılmıştır.
- Kuveyt Türk müşteri sigorta ihtiyaç analiz çalışmaları sonucu; ticari pazarlama müşterilerine yönelik yeni bir hayat sigortası ürünü olan Sağlam Ticari Hayat sigortası satılmaya başlanmıştır.
- Katılım Emeklilik tarafından sunulan Ferdi Kaza sigortasına Maksimum Ferdi Kaza ürünü eklenerek limitler genişletilmiştir.
- Neova Sigorta tarafından Nakliyat Sigortası şubelerin tanzimine açılmıştır.
- Fek edilen teminatların sigorta prim borçlarının sistemsel kontrolüne başlanmıştır.

Sigorta İşlemleri Servisi'nin 2019 hedefleri şunlardır:

- Müşterilerin Mobil Şube kanalından kasko, trafik, ihtiyari mali mesuliyet, dask ve konut sigortaları için teklif ve poliçe satın almalarına yönelik proje hayata geçirilecektir.
- Çağrı Merkezi üzerinden gerçekleştirilen satış aramalarının artırılması ve ürünlerin çeşitlendirilmesi planlanmaktadır.
- Robotic projesi ile sigorta poliçe veri giriş ve onaylarının otomatik yapılması sağlanacaktır.
- Şube personelinin sigorta konusundaki teknik yeterliliğini ve satış gücünü artırmaya dönük eğitim programları devam edecektir.
- Hac/Umre sigorta ürününün hayata geçirilmesi planlanmaktadır.

Şube Koordinasyon Servisi: Şubelerde kurum stratejisi doğrultusunda, operasyonel verimliliği artırıcı sistem geliştirmeleri, süreçlerin iyileştirilmesi ve iş standartlarının belirlenmesine yönelik fonksiyonları yerine getiren Şube Koordinasyon Servisi; şubelerin gişe ve operasyon yönetimi, şubelerin iş yükü analizine dayanarak optimum kadro ile hizmet vermesi, operasyon çalışanlarının bilgi ve yetkinliklerini geliştirici eğitimlerin planlanması, şubelere geçici destek personeli sağlanması gibi faaliyetlerde etkin olarak rol almaktadır.

Şubelerde iş yükünün azaltılması amacıyla, 161 şubede kurulumu yapılan Lobi ATM Projesi'yle gişe iş yükü oranı %39'dan 2016'da %20'ye, 2017 yılında ise %15'e, 2018 yılında ise %13'e kadar düşürülmüştür. Proje kapsamında gişe iş yoğunluğunun %69'u ATM'lere devredilmiştir. Bu projenin devamı olarak şube içinde ve cepesinde konumlandırılan ATM'lerde yapılabilen işlem setleri artırılmıştır. Geliştirmeler 2019 yılında da devam edecektir.

ATM yönlendirme hedefleri doğrultusunda 2018 yılında ATM'lerin daha etkin kullanılmasıyla birlikte; ATM işlemlerinin, gişe ve ATM işlemleri toplamına oranı %82'den %84 düzeyine yükselmiştir.

Banka vizyonu doğrultusunda Yeni Şube İş Modeli Projesi kapsamında, 2018 yılında tüm şubelerde yaygınlaşma kararı alınmıştır. Müşteri odaklı operasyon anlayışı ile yeni Bireysel/Gişe konseptinin pilot şube uygulamasına başlanmıştır. 2018 yılında toplam 35 şube dönüşümü tamamlanmıştır.

Dijitalleşme kapsamında şubede evrak iş yükü ve arşivleme maliyetlerini azaltmak amacıyla, başvuru evrakları ve formların dijital ortamlarda alınması ve saklanması planlanmaktadır.

Şubelere uzaktan erişim ile güncelleme ve sahte para tanımlama teknolojisine sahip para sayma makineleri gönderilmeye başlanmıştır. Toplam 139 şubede 169 adet para sayma makinesi değişimi yapılmıştır.

Şubelerin geçici personel ihtiyacı için 55 kişilik destek ekibi ile 2018 yılında 6.500'ü aşkın şube personel talebi karşılanmış ve şubelerde müşterilere hizmet verilmeye devam edilmiştir.

Yılsonu itibarıyla 115 şubede 1 operasyon yönetmeni ve 1 gişe yetkilisi ile hizmet verilmektedir. Bu uygulama ile yeni açılan ve yeterli işlem hacmine ulaşmamış şubelerde en elverişli personel maliyeti ile çalışılmaktadır.

Nakit Operasyonları Servisi: Nakit Operasyonları Servisi, Kuveyt Türk şubelerinin banknot ve kıymetli maden grup ihtiyaçlarını karşılamaktadır. Servis, İstanbul içinde 173, İstanbul dışında 239 şube ve XTM şubeye grup hizmeti vermektedir. Şubelerin nakit gönderme ve alma taleplerinin yanında KT gram altın ve külçe altın ile gümüş taleplerinin transferleri de Servis tarafından yapılmaktadır. Aynı zamanda Hazine Müdürlüğü'nün yurt dışına transfer edeceği yabancı paraların hazırlanarak belirtilen taşıma firmasına teslimi ile bu işlem ile ilgili resmi evrakları hazırlamaktadır.

- İstanbul'da bulunan ana kasada İstanbul şubelerinin grup işlemlerinde 111 milyon adet banknot sayımı gerçekleştirilmiştir.
- 2018 yılında şubeler ile altın grup gönderimi ve alımı gerçekleştirilen altın miktarı 5 tondur.

OPM İş Geliştirme ve Veri Kalitesi Servisi: OPM İş Geliştirme Servisi, Operasyon Merkezi birimlerinin süreçlerinin verimli hale getirilmesi, hızlandırılması, dijitalleşmesi, OPM hizmet standartlarının kurum stratejileri doğrultusunda belirlenmesinin yanı sıra iç ve dış müşteri memnuniyetinin artırılmasına yönelik çalışmaları yürütmektedir.

OPM süreçlerinin gözden geçirilerek gereken iş-verimlilik analizlerinin yapılması, iyileştirme ve geliştirmelerin belirlenerek önceliklendirilmesi, verimliliği artırıcı projelerin tasarlanması ve hayata geçirilmesi öncelikli amaçlarındandır. Ayrıca gelişen trendlere ve ihtiyaca yönelik bilgi teknolojileri çözümleri üzerinde analiz ve raporlama çalışmaları yapılmaktadır. Verilerin işlenmesi, analitik bir altyapı ile projeksiyonların oluşturulması, sistemsel raporlama altyapısının kurulması üzerinde çalışılmaktadır.

Veri Kalitesi Servisi: Veri Kalitesi Servisi, müşterilerin verilerinin sürekli güncel, doğru ve eksiksiz olması amacıyla stratejik hedefler doğrultusunda oluşturulmuştur.

Bireysel Hesaplar: 2018 yılında aktif gerçek kişilerde son bir yılda hesabında hareket olan müşterilerin sekiz adet verisinde (ev, araba, çocuk sayısı, adres, GSM, e-posta, eğitim düzeyi, meslek) %78,05 olan doluluk oranı %80'e çıkarılmıştır. Müşteri sayısı 1,7 milyondan 1,85 milyona yükselmiştir. Veri doluluk ağırlık oranı e-posta üzerinden belirlenmiştir.

Tüzel Hesaplar: Tüzel müşterilerde kuruluş tipi, kuruluş tarihi ve yetkili alanları altyapı çalışmaları ile veri doğrulama yapılmıştır. Şube portföylerine her hafta ve şube geneline düzenli olarak her ay iki kez doluluk oranı raporu gönderilerek takibi yapılmıştır.

Veri Temizliği: Mükerrer GMS'lerde veri temizliği, e-posta verisinde, müşteri yetkililerinde, meslek bilgisinde ve 18 yaş altı hesaplarda veri temizliği yapılmıştır.

Veri Doğrulama: Meslek, eğitim, yaş ve gelir aralığı verileri arasında mantıksal kontroller yapılmıştır. Bunun yanı sıra; MERNİS, MERSİS ve KKB üzerinden doğrulamalar yapılmaya başlanmıştır.

ABBYY ile belge doğrulamaya kimlik üzerinden başlanmıştır. Esnaf bilgilerinin doğrulanması için ESBİS ile çalışılmaya başlanmıştır. Ekranlarda müşteri imzaları gösterilmeye başlanmıştır. İmza sirkülerinde yetkisi olmayan kişilerin işlem yapması engellenmiştir. NACE versiyon 2 üzerine çalışma yapılmış ve yetkili bilgileri online getirilmeye başlanmıştır.

Dış Ticaret ve Hazine Operasyonları Müdürlüğü

Departman'ın sorumlulukları arasında ithalat, ihracat ve harici garanti işlemleriyle ilgili bankacılık hizmetleri, Banka müşterilerine gelen ve müşteriler tarafından gönderilen yabancı para transferleri, EFT, SWIFT sistemlerinin kontrol ve gözetimi yanında döviz, kıymetli maden, TCMB, BİST, MKK ve Takasbank ile ilgili operasyonların gerçekleştirilmesi yer almaktadır.

Transferler, Tahsiller ile Akreditif ve Harici Garanti Birimlerinden oluşan Dış Ticaret Operasyonları'nın sorumlulukları arasında peşin ithalat ve serbest döviz transferleri, vesaik mukabili, akreditif ve harici garanti işlemleriyle ilgili bankacılık hizmetleri, yurt dışı bankalara verilen Vostro muhabirlik hizmetleri yer almaktadır.

Dış Ticaret Operasyonları işlem adetlerinde 2018 yılında bir önceki yıla göre %30 oranında artış gerçekleşmiştir.

2018 yılında; şubelere danışmanlık hizmeti sunmaya başlayan Dış Ticaret Danışma Hattı yoğun ilgi görmüş ve şubeler tarafından aktif olarak kullanılmıştır. Ayrıca, dijitalleşme çalışmaları neticesinde transfer işlemlerinin %34'lük kısmı dijital kanallara taşınmıştır.

2019 yılında, dijital dönüşüm çalışmalarına ağırlık verilmesi hedeflenmektedir. Bunun yanı sıra, SWIFT global payments innovation (gpi) entegrasyonunun yılın ilk yarısında tamamlanması hedeflenmektedir.

Bankacılık Servis Grubu

“Kredi Operasyonları Danışma Bilgilendirme Servisi” çalışan sayısını artırarak yoğun bir şekilde şubelere hizmet vermeye devam etmiştir.

Hazine Operasyonları Birimi, Döviz ve Para Piyasası Operasyonları, EFT ve Sermaye Piyasası Operasyonları ve Kıymetli Maden Operasyonları olmak üzere üç ayrı servisten oluşan bir yapıyla hizmet vermektedir. Aynı zamanda, EFT Merkezi’ni de bünyesinde barındıran Birim; EFT, PÖS ve EMKT sistemlerinin kontrol, mutabakat ve geliştirilmesi faaliyetlerini de yürütmektedir.

Hazine Operasyonları iş adetlerinde 2018 yılında bir önceki yıla göre %24 oranında artış gerçekleşmiştir.

2018 yılında ELÜS Alım/Satım/Teminat/Mutabakat Projesi, EFT ve Sermaye Piyasası Danışma Hattı, YP Sukuk Mutabakat Ekranı geliştirmeleri tamamlanmış ve Altın EFT Sistemi Hazine Operasyonları tarafından kullanılmaya başlanmıştır.

2019 yılında ise PÖS İptal ve İade Süreçlerinin Müşteriler Tarafından Yönetilmesi, TCMB Hızlı Ödeme Projesi ve Kıymetli Maden Matching Sistemi projeleri Hazine Operasyonları Birimince gerçekleştirilecektir.

Kredi Operasyonları Müdürlüğü

Kredi Operasyonları Müdürlüğü, Kuveyt Türk’ün çalışma ilkeleri ve yasal mevzuata uygun bir biçimde bireysel finansman desteği, KOBİ ve kurumsal finansman desteği, finansal kiralama teşvikli işlemlerin operasyonlarını gerçekleştirmektedir. Bu çerçevede 2018 yılı içerisinde;

- Şubelerin fon kullandırma işlemlerine dair soru ve bilgilendirme taleplerini karşılamak amacıyla kurulan “Kredi Operasyonları Danışma Bilgilendirme Servisi”, çalışan sayısını artırarak yoğun bir şekilde şubelere hizmet vermeye devam etmiştir.
- Fon kullandırma süreçlerinin dijital ortama aktarılması ile giriş ve takibini daha sistematikleştirecek olan yeni fon kullandırma proje çalışmalarında kapsam ve analiz çalışması tamamlanmıştır.
- Banka stratejisinde yer alan leasing işlemlerinde büyüme çalışmasında aktif rol alınmıştır.
- Leasing Sistem Geliştirmeleri kapsamında süreci hızlandıracak çalışmalar yapılmıştır.

- Döviz Kredisi işlemlerine yönelik mevzuattaki değişikliklere istinaden süreç ve sistemsel çalışmalar yapılmıştır.
- Çok sayıda şube ve müşteri ziyaretleri ile kurum prensipleri ve uygulamaları konusunda bilgilendirme yapılmıştır.

Kredi Operasyonları 2018 yılı hedeflerini yakalamış, yıl içerisinde aşağıdaki sonuçlara ulaşılmıştır:

- Şubelerin %95 i “Kredi Operasyonları Danışma Bilgilendirme” servisinden hizmet almıştır. Şubelerin bilgi talepleri karşılanarak doğru ve hızlı işlem yapılmasına katkı sağlanmıştır.
- Hazine ve Maliye Bakanlığı kâr payı destekli işlemler, kentsel dönüşüm işlemleri ve Eximbank SÖİK kapsamında gerçekleştirilen başarılı uygulamalar ile çok sayıda müşterinin devlet desteklerinden yararlanması sağlanarak, müşteri memnuniyeti ve bağlılığı oluşturulmuştur.

Ödeme Sistemleri Müdürlüğü

Ödeme Sistemleri Müdürlüğü bünyesinde ADK Operasyonları, Kart/Takas Operasyonları ve Harcama İtirazı, Kurum Tahsilatları ve Sistem İzleme olmak üzere üç birim faaliyet göstermektedir.

ADK Operasyonları: Üye İşyeri Hizmetleri ve ATM/XTM operasyonları yürütülmektedir.

Üye İşyeri Hizmetleri: 2018 yılında POS kurulum %99,02, arızalara müdahale oranını %98,43 (SLA) servis seviyesi gerçekleştirerek müşteri memnuniyeti üst seviyede sağlanmıştır.

POS adedi %48,84, işlem hacmi %35,92 artmıştır.

2018 yılında Üye İşyeri Hizmetleri çerçevesinde yürütülen başlıca çalışmalar şunlardır:

- Üye İşyeri şube ekran ve raporları, Banksoft Subeweb’den, BOA’ya taşınmıştır.
- Poslardan Troy Temassız Kart kabulü sağlanmış ve sahada yaygınlaştırılmıştır.
- FreePOS üyeliklerinin SSL kontrolü otomasyona alınmıştır.

- Neova Sigorta ve Katılım Emeklilik firmaları için, Alt Bayi çalışmaları kapsamında 3.350 adet sanal pos üye işyeri oluşturularak hizmete sunulmuştur.
- CebimPOS ürünü Mayıs 2018'de müşterilerin hizmete sunulmuştur. Yılsonu itibari ile 11.042 adet CebimPOS terminaline ulaşılmıştır.
- Mobil ve sabit posların ekran görselleri yeniden dizayn edilmiştir.
- 6.000 adet Mobil, 3.000 adet Sabit Pos ile 500 adet Pin-pad stoklara dahil edilmiştir. 2.645 adet amortismanı biten pos stoklardan düşülmüştür.
- ÖKC firmaları ile Yazarlasa Pos saha hizmetlerini yönetir.
- Kurum dışı (Turkcell, Arçelik-Beko, Profilo, Teknoser, Hugin vb.) firmalarla hizmet sözleşmelerini yapar ve fatura mutabakatlarını yapar.

ATM/XTM Operasyonları: Yıl sonu itibarıyla şube ATM adedi 662, off-site ATM adedi 122, toplamda 784 kurulu ATM bulunmaktadır. XTM şube adedi ise 56'dır. Şube içi ATM proje kapsamında 183 ATM'ye kurulum yapılmıştır.

2018 yılında ATM/XTM Operasyonları çerçevesinde yürütülen başlıca çalışmalar şunlardır:

- ATM'lerden Hesaba Döviz Yatırılabilmesi
- ATM'lerden Exchange yapılabilmesi
- ATM Dijital Kilit çalışması
- PVIM Projesi ATM Arıza ve Süreç otomasyonu
- Diebold Nixdorf yeni nesil Recyle ATM Ürün çalışması

Kart / Takas Operasyonları ve Harcama İtirazı: Kart / Takas ve Harcama İtirazı operasyonları yürütülmektedir. Harcama İtirazları birimi 2018 yılı içinde Ürün ve Müşteri Güvenliği Birimi'nden ayrılarak Kart Takas Operasyonları Birimi ile birleştirilerek Kart Takas Operasyonları ve Harcama İtirazları birimi olarak adlandırılmıştır.

Kart / Takas Operasyonları: Kart Takas Operasyonları Birimi, debit kart ve kredi kartı ile ilgili operasyonel işlemlerin yanı sıra kart sistemlerinin yönetilmesine yönelik parametre tanımlarını, BKM-VISA ve Mastercard firmalarıyla günlük takaslaşma ve muhasebe işlemlerini yürütmekte, aynı zamanda kartlı ödeme sistemleri ile ilgili olarak resmi kurumlara raporlama yapmaktadır. 2018 yılında kredi kartı adedinde bir önceki yıla göre %13, işlem cirosunda %42 oranında artış olmuştur.

Harcama İtirazı: KT Debit ve Kredi kartlarıyla yapılan işlemlere müşterilerin yaptığı itirazların incelenmesi, BKM, VISA ve MasterCard kurallarına göre harcama itirazı kayıtlarının ilgili kurumlara iletilmesi operasyonlarını yürütülmektedir.

Kart Takas Operasyonları-Harcama İtirazları bünyesinde 2018 yılında şu projeler yürütülmüştür:

- PTT ATM'lerinden indirimli Para Yatırma ve Para Çekme İşlemi Projesi testlerine katılım sağlanmıştır. Prod uygulama geçişi öncesi muhasebe servis kodu ve fiş tanımlamaları yapılmış ve uygulama devreye alınmıştır.

- Kart Dönüşüm Projesi'ne başlanmış, projenin, analiz kapsam çalışmaları tamamlanmıştır. Danışman firma ve BT ekiplerine analiz ve test desteği verilmektedir.
- Şubeweb arayüzlerinde kullanıcı kolaylı sağlayan ekransal geliştirmeler yapılmıştır.
- Visa VCR modülü geliştirmeleri yapılmış prod geçişi sağlanmıştır.

Kurum Tahsilatları ve Sistem İzleme: Kurum Tahsilatları ve Sistem İzleme operasyonları yürütülmektedir.

Kurum Tahsilatları: Anlaşmalı kurumların (SGK, Diyanet İşleri Başkanlığı, PTT vb.) fatura ve vergi tahsilatlarının yapılması ve kurumlarla olan mutabakatı sağlanmaktadır.

Sistem İzleme: Ödeme Sistemleri Müdürlüğü, Ürün ve Müşteri Güvenliği Müdürlüğü ile Elektronik Alım-Satım ve BT- Sistem İzleme birimlerinin faaliyetlerini 7/24 takip etmektedir.

Kurum Tahsilatları ve Sistem İzleme bünyesinde 7/16 çalışan Sistem İzleme Birimi 2018'de 7/24 hizmet vermeye başlamıştır.

Çağrı Merkezi Müdürlüğü

Çağrı Merkezi Müdürlüğü bünyesinde Çağrı Merkezi Operasyonları ve XTM Merkezi Operasyonları olmak üzere iki ana birim faaliyet göstermektedir.

Çağrı Merkezi Operasyonları Servisi: Kuveyt Türk Bankacılık Üssü, Ankara Balgat DRC ve Çağrı Akademi, Konya Çağrı Akademi ve İzmir Çağrı Akademi olmak üzere dört farklı lokasyonda faaliyet gösteren Kuveyt Türk Çağrı Merkezi, müşterilerine Türkçe, Arapça ve İngilizce olarak 3 dilde 7 gün 24 saat hizmet vermektedir.

Merkez bünyesinde yürütülen faaliyetler arasında Telefon Bankacılığı, destek hizmetleri, kredi kartı, sigorta poliçe yenileme ve satış hizmetleri, müşteri memnuniyeti hattı, Senin Bankan, özel bankacılık ve şube çağrılarının cevaplanması hizmetleri bulunmaktadır. Ayrıca 2017 yılında bu hizmetlere ilave olarak müşterilerden gelen e-mail çağrılarının cevaplanması ve şubelerin yabancı müşterilerle iletişim sırasında ihtiyaç duyulması halinde Arapça ve İngilizce dillerinde tercüme hizmeti desteği de verilmeye başlanmıştır.

2018 yılında Çağrı Merkezi'ne gelen çağrılarının %38'i müşteri temsilcileri tarafından cevaplanmış, ve 3.127.636 müşteriye hizmet verilmiştir. Yine gelen çağrılarının %62'si self kanallarda sonuçlanmıştır. Yıl içerisinde Çağrı Merkezi aracılığıyla gerçekleştirilen bankacılık işlem adedi 98.778 olarak gerçekleşmiştir. Bankacılık işlem tutarı ise yıllık bazda 448 milyon TL olarak gerçekleşmiştir. Çağrı Merkezi'ni arayıp ulaşamayan müşteriler, Çağrı Merkezi tarafından otomatik olarak geri aranmaktadır.

Bankacılık Servis Grubu

2018 yılında müşterilerin işlemlerini kolaylaştırmak için Sesli IVR, Görüşme Analizi, Sesli İmza ve Chatbot gibi dijital teknolojilerin kullanılması için proje süreçleri başlatılmıştır.

IVR self servis hizmetleri 2018 yılında da gelişimini sürdürmeye devam etmiş ve 4.584.480 müşteriye IVR kanalı üzerinden hizmet verilmiştir. IVR self servis hizmetler sayesinde iş gücü yönetimi ve çağrı karşılama performansında, ortalama 138 kişi/gün verimlilik sağlanmış ve Çağrı Merkezi'ne gelen toplam çağrıların %62'si sesli yanıt sistemi üzerinde sonuçlandırılmıştır.

Kuveyt Türk Çağrı Merkezi'nin Müşteri İletişim Merkezleri Yönetim Standardı'na uygun yönetim sistemi olan EN 15838- 2009 "Müşteri İletişim Merkezi Yönetim Sistemi Sertifikası"na sahiptir.

XTM Merkezi Operasyonları Servisi: XTM Merkezi'nden her biri farklı lokasyonlarda bulunan 36 adet XTM Şube, 11 adet XTM Nokta, 8 adet şube içi lobi XTM olmak üzere, toplam 55 adet XTM cihazı, XTM müşterilerine Türkçe, Arapça, İngilizce dillerinde tüm bankacılık işlemleri için video görüşme hizmeti verilmektedir. Ayrıca XTM Merkezi 2018 yılında Türk bankacılık sektöründe ilk defa müşterilerine işaret dilinde bankacılık hizmeti vermeye başlamıştır.

- 2018 yılında XTM Merkezi'ne gelen video çağrı sayısı bir önceki yıla göre %18 artış göstererek 146.030 olarak gerçekleşmiştir. Gelen çağrıların %65'i ilk 10 saniye içerisinde cevaplanmıştır.
- XTM Merkezi yıllık bankacılık işlem adedi 2018 yılında %73 artış göstererek 538.769 olarak gerçekleşmiş, işlem hacmi ise %55 artış göstermiştir. 2018 yılında XTM Merkezi'nden açılan yeni müşteri hesap adedi bir önceki yıla göre %45 artış göstermiştir. Açılan hesapların %8'i yabancı uyruklu müşterilerden oluşmaktadır.
- XTM Merkezi'nden operasyonel işlemlerin yanı sıra yapılan satış faaliyetleri ile 2018 yılında satış hedefleri aşılmıştır. Mobil-İnternet Bankacılığı'nda hedef %130 oranında tamamlanarak 9.882 adet, kredi kartında hedef %101 oranında tamamlanarak 4.267 adet, ATM Kartında hedef %160 tamamlanarak 5.123 adet, Fatura Talimatında hedef %99 tamamlanarak 4.164 adet satış gerçekleşmiştir.

2018 yılında müşterilerin işlemlerini kolaylaştırmak ve verimlilik sağlamak için Sesli IVR, Görüşme Analizi, Sesli İmza ve Chatbot gibi dijital teknolojilerin kullanılması için proje süreçleri başlatılmıştır. 2019 yılı içinde bu projelerin sonuçlanarak müşterileri kullanımına sunulması hedeflenmektedir.

Merkezi Operasyonlar Müdürlüğü

Merkezi Operasyonlar Müdürlüğü bünyesinde; Merkezi Hesap Açılışları, Resmi Yazışmalar, Senin Bankan, Takas, Talimatlı İşlemler, Teminat Mektupları ve Veri Giriş servisleri faaliyet göstermektedir.

Teminat Mektupları Servisi: Hem pratik ve hızlı sistemi sayesinde hem de dijital platformda yaptığı yenilikler sayesinde teminat mektubu ve referans mektubu ürünlerinde müşteriler tarafından tercih edilen Kuveyt Türk, gerçekleştirdiği yeni teknolojik gelişmelerle bu alandaki rekabet avantajını artırarak devam etmektedir.

Teminat Mektupları Servisi;

- Banka tarafından düzenlenen teminat mektuplarının; mevzuat, kurum prensiplerine ve fon tahsis kararına uygunluk kontrolü ve onayı,
- Teminat mektubu ve referans mektubu Genel Müdürlük teyit yazılarının verilmesi,
- Şubeler tarafından gönderilen teminat mektubu ve referans mektubu giriş işlemlerini gerçekleştirmektedir.

2018 yılında 56.940 adet teminat mektubu 6.199 adet referans mektubu düzenlenmiştir. Merkezileştirme projesi kapsamında 2018 yılında 51.025 adet teminat mektubu ve referans mektubu girişi Teminat Mektupları Servisi tarafından yapılarak merkezden yapılan işlem oranı %88,24'e ulaşmıştır.

2017 yılında uygulamaya alınan Kurumsal İnternet Şube'den teminat mektubu başvurusu uygulamasına yönelik olarak İnternet Şube'den başvurusu yapılan işlem oranı 2018 yılında %16,17'lere kadar çıkmıştır.

Veri Giriş Servisi: Şubeler tarafından BOA sistemi üzerinden gönderilen çek, senet, teminat ve resmi yazışmalar veri girişi işlemlerinin görüntülerini şekil şartları bakımından kontrol ederek sisteme bilgi girişlerini yapmaktadır.

2018 yılında resmi yazışmalar giriş işlemleri 254.153 teminat giriş işlemleri 136.768, çek giriş işlemleri 844.531 senet giriş işlemleri ise 242.788 adede ulaşmıştır.

Takas Servisi: Banka onay mekanizmalarından limit/risk kontrollerinden geçirilerek müşterilere verilen çek sayısı 1.125.600 adede, takas yoluyla tahsile gönderilen diğer banka çek sayısı 717.109 adede, çek tutarı 20,6 milyar TL'ye, takas yoluyla tahsile alınan Kuveyt Türk çek sayısı 660.014 adede, çek tutarı 22 milyar TL'ye, takas yoluyla tahsile gönderilen yabancı paralar üzerine keşide edilen diğer banka çek adedi 12.347, çek toplamı 381,6 milyon ABD dolarına, takastan alınan yabancı paralar üzerine keşide edilen Kuveyt Türk'e ait çek adedi 18.363'e, çek tutarı 530,3 milyon ABD dolarına ulaşmıştır.

Şubeler ve muhabir bankalar üzerinden tahsile alınan senet adedi 204.100'e, senet tutarı ise 2,6 milyar TL'ye ulaşmıştır.

Talimatlı İşlemler Servisi; Banka'nın stratejik önceliklerinden olan segment bazlı satış hizmet modelini desteklemek, şube operasyonel iş yükünü azaltmak ve işlemlerin merkezileşmesiyle şubelerin daha fazla satış odaklı çalışmasına katkı sağlamak amacıyla kurulmuştur. Talimatlı İşlemler Servisi'nde, şubelere talimatla gelen EFT/PÖS, Havale ve SGK İşlemleri yapılmaktadır.

2018 yılında şube kanalından ve hesaptan yapılan işlemlerin sayısı 1.098.878 iken, Talimatlı İşlemler Servisi'nde gerçekleşen işlem sayısı 713.331 olmuştur. 2017 yılında işlemlerin %44,34'ü talimatlı işlemlerde gerçekleştirilmişken 2018 yılında oran %64,91'e yükselmiştir.

2018 yılında şube kanalından ve hesaptan yapılan SGK İşlemleri sayısı 176.249 iken, bunların 9.457'si Talimatlı İşlemler Servisi tarafından gerçekleştirilmiştir. Bu işlem hacmi, %5,37'lik bir orana karşılık gelmektedir. SGK ödemelerinin dijitalleşmesi ile birlikte manuel ödeme oranı azalmıştır.

Merkezi Hesap Açılış Servisi: Türk uyruklu olmayan gerçek/tüzel kişilerin ve Vakıf/Dernek hesaplarının müşteri tanımlama işlemlerinde operasyonel destek sağlamaktadır.

2018 Yılı İçerisinde Gerçekleştirilen Faaliyetler;

- Daha önce veri girişi birimi tarafından yapılan müşteri tanımlama/güncelleme işlemlerinde, sistemsel geliştirmeye gidilerek veri girişi şube kullanıcılarına devredilmiş, birim tarafından bilgi ve belge kontrolü yapılmaya başlanmıştır.
- 2017 yılı sonu itibarıyla %40 olan merkezileşme oranı, 2018 yılı Nisan ayı itibarıyla %100'e ulaşmıştır.
- Haziran ayı itibarıyla Vakıf-Dernek hesapları birim kontrolünde yapılmaya başlanmıştır.
- Yılsonu itibarıyla açılan Vakıf-Dernek hesapları adedi 320 olmuştur.

• Yabancı uyruklu kişilerin hesap açılışında, servis tarafından yapılan işlem adedi 2017 yılı sonunda 7.400 iken, 2018 yılı sonu itibarıyla 37.000 olmuştur. Geçen yıla göre işlem sayısında %400 oranında artış gerçekleşmiştir.

Resmi Yazışmalar Servisi: Genel Müdürlük ve şubelere KEP, E-Tebligat ve posta yoluyla gelen tüm resmi yazıların cevaplandırılması ve elektronik ortamda arşivlenmesi ile GİB, SGK, Gümrük ve TMSF E-Haciz sistemlerinden gelen paketlerin kontrolü ve dönüş cevaplarının iletilmesinden sorumludur.

2018 yılında 403.194 adet yazı cevaplandırılmıştır.

Senin Bankan: Kuveyt Türk'ün dijital platformunun operasyonları gerçekleştirilmektedir.

Senin Bankan Şubesi tarafından yürütülen fonksiyonlar aşağıdaki gibidir:

- Müşterilerin www.seninbankan.com.tr'den yaptığı hesap açılış ve kredi kartı taleplerinin operasyonlarını gerçekleştirmek,
- Senin Bankan müşterilerinin Çağrı Merkezi ve Müşteri Memnuniyeti kanalları ile ilettikleri talep ve şikâyetlerinin karşılanması,
- Müşteri ilişkileri Temsilcisi Saha ekibinin koordinasyonu,
- Kurye firmaları ile olan sözleşme gereği kurye takibi, işlem kontrolü, ve kurye operasyonlarının yapılması ve nihai olarak müşteri memnuniyetine giden yolda sürekli iyileştirmeler yapmak.

Senin Bankan faaliyetlerine 2015 yılında; hesap açılışları, kredi kartı başvuruları, araç-konut finansmanı ve ihtiyaç kart başvuruları ile kademeli olarak başlamıştır.

2016 yılında verimlilik çalışmaları kapsamında barkod sistemine geçilmiş ve Senin Bankan web sitesinden BES ve Ferdi kaza sigortası başvuruları alınmaya başlanmıştır. Kasım ayında Müşteri ilişkileri Temsilcisi Saha Ekibi çalışmasına başlanmıştır.

2017 yılında operasyonel verimlilikle ilgili İsimli Debit Kart geliştirmeleri ve müşteri memnuniyetini artırıcı hizmetlere ağırlık verilmiştir. 2018'de Müşteri ilişkileri Temsilcisi Ekibi toplamda 22 kişi ile 7 ilde dağıtım gerçekleştirilmiştir. Bir önceki yıl gönderilerin %14'ünü dağıtan ekip, bu yıl teslimatların %24'ünü yapmaya başlamıştır. 2018 yılında Senin Bankan Müşteri sayısı yaklaşık 100 bin; mevduat ise 300 milyon TL olmuştur.

Müdürlük bünyesinde 2018 yılında;

- Senin Bankan Müşteri ilişkileri Temsilcisi Saha Ekibi 2018 yılında İstanbul, Ankara, İzmir, Konya, Bursa, Adana ve Gaziantep'te dağıtım gerçekleştirmiştir. Yıl sonuna kadar Kayseri ve Antalya'da da dağıtım yapılması planlanmaktadır.
- Senin Bankan Başvuru aşamasında segment tahminleme projesiyle hizmette farkındalık oluşturma çalışmalarına başlanmıştır.

Bankacılık Servis Grubu

Senin Bankan başvuru aşamasında segment tahminleme projesiyle hizmette farkındalık oluşturma çalışmalarına başlanmıştır.



- Hesap sözleşmelerinin on-line alınması ile ilgili resmi gazetede açıklanan değişikliklerle birlikte, Senin Bankan sözleşmelerinin on-line alınması gündeme alınmıştır. Yılsonuna kadar canlıya alınması planlanmaktadır.
- Araç Rehni Tramer bağlantısıyla kasko değerleri otomatize edilmiştir.
- İpotek-TAKPAS sistem entegrasyonu ile tüm ipotek verilerinin online olarak çekilmesi sağlanmıştır.
- Çek İşlemlerinin Dijitalleşmesi çalışmasına başlanmıştır.
- Sahteciliğin önlenmesi amacıyla teminat mektubu kağıtlarının güvenlik önlemleri artırılmıştır.
- 2018 yılı son çeyrek döneminde Banka'nın çek yaprakları üzerinde değişikliğe gidilmiştir. Yeni basım teknikleri ve görseller üzerinden basıma alınan yeni çek yaprakları müşterilere verilmeye başlanmıştır.

Müdürlüğün 2019 hedefleri;

- Senin Bankan Müşteri İlişkileri Temsilcisi ekibinin dağıtım yaptığı şehirlere Batman, Malatya, Şanlıurfa, Sakarya, Eskişehir, Diyarbakır ve Mersin de eklenecektir.
- Senin Bankan'da 2019 yılında KFH aracılığıyla yabancı müşterilere hesap açılmaya başlanacaktır.
- OCR ile metin okuma ve belge tanıma altyapısının kurulması ile müdürlük bünyesindeki servislerin veri giriş ve belge anlamlandırma süreçleri optimize olacaktır.
- İnternet Şube üzerinden referans mektubu talebi yapılmasına yönelik çalışmalara başlanmıştır.
- Teminat Mektubu süreçlerine robotik sistemlerin entegre edilmesi çalışmalarına başlanmıştır.
- Uygulamada olan elektronik Teminat Mektubu sistemlerine entegrasyonların tamamlanması planlanmaktadır.

Ürün ve Müşteri Güvenliği Müdürlüğü

Ürün ve Müşteri Güvenliği Müdürlüğü teknolojik gelişmeler ve dijitalleşmeyle birlikte önemi gittikçe artan güvenlik konularının tam bir odak noktası olarak ele alınması hedeflenerek, Kuveyt Türk ürünlerine ve müşterilerine yönelik gerçekleşen dış dolandırıcılık girişimlerinin önlenmesi, daha etkin mücadele edilmesi ve gerekli tedbirlerin alınması amacıyla Temmuz 2018'de kurulmuştur.

Ürün ve Müşteri Güvenliği Müdürlüğü kurum içi komitelerden Dış Fraud Komitesi'ne de başkanlık yapmaktadır. Dış Fraud Komitesi çalışmaları kapsamında komite paydaşları ile mevcut fraud trendlerine yönelik aksiyonların belirlenmesi, sektörde yaşanan ve Kuveyt Türk için potansiyel risk oluşturan fraud tehditlerine karşın önceden önlem alınması, yeni ürün ve mevcut ürünler üzerindeki iş akış ya da sistemsel geliştirmelerinin fraud riski açısından değerlendirilmesi yapılmaktadır. Her ay düzenli olarak toplanan Dış Fraud Komitesi altı ayda bir Fraud Üst Komitesi'ne raporlama yapmaktadır.

Fraud sistemlerinin güçlendirilmesi amacıyla 2018 yılında gerçekleştirilen başlıca çalışmalar şunlar olmuştur:

- IVR'dan yapılan şüpheli işlemlerin takibine yönelik fraud modülü devreye alınmıştır.
- Mobil şube aktivasyon akışlarında müşteri doğrulama yapısının kuvvetlendirilmesine yönelik MSISDN projesi devreye alınmıştır.
- Hesap açılış başvurularında başvuru sahibinin KKB ve MERNIS'teki verileriyle başvuru esnasında beyan edilen verilerinin karşılaştırılmasına yönelik modül devreye alınmıştır.
- Farklı kanallarda gerçekleşen finansal işlemlerin diğer kanalları uyarmasını sağlayan sistem geliştirmeleri hayata geçirilmiştir.

Müdürlük bünyesinde 2019 yılında hayata geçirilmesi planlanan projeler şu şekildedir:

- Kural bazlı fraud senaryolarına ek olarak müşterinin geçmiş davranışlarına göre risk skoru oluşturacak analitik modellerin kanal bazlı çalışmalarına başlanacaktır. Bu kapsamda 2019 yılı içerisinde İnternet/Mobil Şube ve debit kart analitik modellerin tamamlanması hedeflenmektedir.
- Gelen SWIFT işlemlerindeki dolandırıcılıkları tespit etmeye yönelik fraud modülünün hayata geçirilmesi öngörülmektedir.
- Müşterinin farklı kanallardan finansal olmayan ancak kritik olarak değerlendirilebilecek işlemler yapması durumlarında uyarı oluşturacak fraud yapıları oluşturulacaktır.

Bilgi Teknolojileri Grup Müdürlüğü

Kuveyt Türk Bilgi Teknolojileri, Kuveyt Türk'ün strateji ve hedeflerine uygun, verimlilik, kullanılabilirlik, yüksek kalite ve performans odaklı bilgi teknolojileri çözümleri sunma, araştırma ve geliştirme faaliyetleri yapma, ileri teknolojik altyapılar ile yenilikçi ve özgün ürünler geliştirme misyonu ile çalışmaktadır.

2018 yılında, Banka'nın stratejileri doğrultusunda Ana Bankacılık Yazılım Platformu ve dijital kanallar üzerinde 175 adet proje ve geliştirme ile 1.315 değişiklik çalışması tamamlanmış, gerçek ortama taşınmıştır.

2018 yılı içerisinde son kullanıcılardan gelen 37.821 olay ve 40.175 talep kaydı sonlandırılmış olup çağrı azaltma çalışmaları kapsamında çağrılarda toplamda geçen yıla göre %21'lik bir azalma sağlanmıştır. 2018 yılında çağrı çözüm memnuniyeti %86,7 seviyesine ulaşmış, gelen çağrılarının yaklaşık %73,7'si BT-Hizmet Masası'nda sonlandırılmıştır.

Bunların yanında sistemlere yönelik denetim bulgularının çözümünde daha proaktif bir yaklaşım sergilenmeye başlanarak denetim bulgularının %61'inin taahhüt tarihinden önce çözüme ulaştırılması sağlanmıştır. Kalite güvence kontrol faaliyetleri kapsamında yer alan kontrol noktaları kayda değer seviyede artırılmış olup, tespit edilen eksiklerin takibi düzenli olarak yapılmaktadır.

Kişisel Verileri Koruma Kanunu gereksinimleri incelenerek Veri Sızıntısı Önleme Sistemi üzerinde uygulanan politikalar sıkılaştırılmıştır. KFH Grup sinerjisi stratejisi kapsamında yapılan çalışmalar neticesinde oluşturulmuş olan Bilgi Güvenliği politikaları yayınlanmıştır. Pusula üzerinden takip edilen tüm geliştirmelerin güvenlik analizleri yapılmaya bağlanmıştır.

Hızlı uygulama kültürünün geliştirilmesi ve 20 adam-gün'den küçük işlerin hızlıca eritilebilmesi adına Mayıs ve Ekim aylarında olmak üzere iki kez tamamen Kuveyt Türk BT yönetimi tarafından geliştirilmiş bir kurum için hackathon şeklinde organize edilen uygulama geliştirme etkinliği düzenlenmiştir. Etkinliğin kuruma toplamda 680 bin ABD dolarlık maliyet düşürücü nitelikte katkısı olmuştur.

Uygulama ve Hizmet Kalitesi Ödülleri altıncı kez sahiplerini bulmuştur. En çok gereksinim ekleyen/değiştiren, en çok test senaryosu yazan, en çok çağrı azaltan, en yüksek çağrı çözüm memnuniyeti, en çok yazan bilgin, en iyi trend kaynak kod kalitesi gibi konularda 10 kategori için müdürlük, servis ve personel bazlı ödüller dağıtılmıştır.

Kritik iş süreçlerini etkileyen sistemlerle ilgili, BOA uygulaması üzerinde çalışan tasklarda herhangi bir hata gerçekleştiğinde iş süreçlerinde kesinti yaşanmaması adına çok yüksek önem düzeyinde olan taskların 7/24 esasına göre izlenmesi için gerekli aksiyonlar alınmış, yetkilendirmeler yapılmıştır. Proaktif çözüm yaklaşımını benimseyen BT Sistem İzleme Yönetimi servisi, kritik sistemlerin izlendiği uygulama sayısını artırmış olup 10 farklı uygulama ile 7/24 esasına uygun olarak Banka'nın bütün kritik iş süreçlerini izlemektedir. BT Sistem İzleme Yönetimi servisinin diğer BT birimleri ve iş birimleri ile yaptığı görüşmeler sonucunda kritik iş sistemleri %96 seviyesinde izlenebilir hale getirilmiştir.

Türkiye'nin iki Ar-Ge Merkezi'ne sahip tek bankası Kuveyt Türk Katılım Bankası, Sanayi ve Teknoloji Bakanlığı'ndan 2018 yılında iki Ar-Ge Merkezi için de süre uzatımı hakkı kazanmıştır. Böylece, Kuveyt Türk Ar-Ge Merkezi 8. dönem faaliyetlerini, Konya Ar-Ge Merkezi de 1. dönem faaliyetlerini başarılı tamamlayarak bankacılık finans sektöründeki en eski Ar-Ge Merkezi unvanını korumaya devam etmiştir.

Kuveyt Türk Ar-Ge Merkezi, üniversite-sanayi iş birliğine önemli katkılar sunmaktadır. Bu kapsamda Gebze Teknik Üniversitesi, Sakarya Üniversitesi, Yalova Üniversitesi ve Kocaeli Üniversitesi'nde oluşturulan lisans ve yüksek lisans düzeyindeki ders programlarında uzman yöneticiler tarafından dersler verilmektedir.

Sabancı ve Sakarya Üniversitelerinin Bilgisayar ve Endüstri Mühendisliği son sınıf öğrencileri ile yürütülen "Lisans Bitirme Projeleri" kapsamında öğrencilerin sektör hayatına başlamadan önce yerinde iş deneyimi sağlamalarına olanak tanınmaktadır. Ayrıca, Sakarya Üniversitesi'nden seçilen pilot bir grubun lisans bitirme tezi Yüksek Teknoloji Girişimcilik Programı kapsamına alınmıştır. Program kapsamında grup, girişimcilik programlarına hazırlanmakta ve Kuveyt Türk Bilgi Teknolojileri tarafından da hem iş modeli hem de teknik mentorluk almaktadır.

Bankacılık Servis Grubu

Yürütülmekte olan üniversite iş birlikleri ve Avrupa Birliği ile TÜBİTAK tarafından desteklenen özkaynak Ar-Ge projeleri ile hem Kuveyt Türk hem de Türkiye için katma değer yaratılmaktadır.

Yürütülmekte olan üniversite iş birlikleri ve Avrupa Birliği ile TÜBİTAK tarafından desteklenen özkaynak Ar-Ge projeleri ile hem Banka hem de Türkiye için katma değer yaratılmaktadır. Bu çerçevede 16'sı özkaynak 2'si teşvikli proje olmak üzere toplamda 18 Ar-Ge projesi, 20 adet bilimsel yayın ve 1 adet patent başvurusu yapılmıştır. Ayrıca, 40 Kuveyt Türk çalışanı lisansüstü eğitim teşvikinden faydalanmıştır.

Lonca Girişimcilik Merkezi'nde 2018 yılında toplamda 30 girişim desteklenmiştir, hali hazırda ise 10 girişim programa devam etmekte ve programdan 100'e yakın girişimci faydalanmıştır. Toplamda 30 girişim, sağlanan çok lokasyonlu kuluçka merkezi hizmeti bağlamında toplamda 16 farklı lokasyonda 20.000 saate yakın çalışma yapılması sağlamıştır. Mentor ağında yer alan 100'ün üzerinde mentor ile 300'ün üzerinde mentorluk görüşmesi sağlanmıştır. Bu dönemde 50.000 ABD dolarının üzerinde yerli ve yabancı bulut sistemlerinden kullanım desteği sağlanmış, ayrıca 100.000 TL'ye yakın değere sahip PR desteği sağlanmıştır.

Çalışanların bilgi birikimi ve farkındalığını artırmak amacıyla FinTech ve girişim dünyasından önemli isimlerin ağırlandığı, sektör ve trendler hakkında bilgi edinilen, Banka'nın ilgili departmanlarına açık, yoğun katılımlı MeetUp gerçekleştirilmiştir.

2018 yılında Bilgi Teknolojileri tarafından gerçekleştirilen projelerden öne çıkanlar şunlardır:

Takasbank Altın Transfer: Takasbank Altın Transfer Sistemi (ATS) banka müşterilerinin bankalardaki altın depo hesaplarında bulunan altın bakiyelerini bankalar arası kişiden kişiye (P2P) elektronik ortamda transfer edilebilmesine imkân tanıyan transfer sistemine dahil olunmuştur. Kuveyt Türk şubeleri üzerinden farklı banka şubelerine altın gönderilebildiği gibi pazarlama faaliyetleri neticesinde başka bankalardan Kuveyt Türk'e direkt olarak altın mevduatı taşınabilmesine olanak sağlanmıştır.

KFH Müşterileri Nakit Çekme: KFH müşterilerinin Türkiye'ye geldikleri zaman KFH hesaplarındaki paraların Kuveyt Türk şubelerinden çekilebilmesi sağlanmıştır. AML,uluslararası liste kontrolleri, hesap bakiye kontrolleri ve bilgi doğrulamaları gibi kontrollerin yapıldığı uygulama ile KFH ve Kuveyt Türk arasında güvenli nakit çekimi sağlanmıştır.

KT Bank AG'den KT'ye Direkt Para Transferi Projesi: SWIFT sistemi kullanılmadan KT Bank AG üzerinden Kuveyt Türk Şubelerine para transferi ve mutabakat sistemi geliştirilmesi amaçlanmıştır. Bu proje neticesinde KT Bank AG üzerinden KuveytTürk'e İsimden hesaba, isimden isme, hesaptan isme, hesaptan hesaba para transferi işlemleri yapılabilecektir.

Teverruk İşlemlerinin Online Yapılabilmesi: Teverruk işlemlerindeki metal alım satım işlemleri Londra Emtia Borsası'ndaki DDCAP ve Condor firmaları aracılığı ile yapılmaktadır. Mevcut yapıda alım satım emirleri e-posta ile gönderilmektedir. Zaman ve komisyon tasarrufu için karşı firmalarla birlikte çalışarak işlemlerin web servis entegrasyonu ile online yapılması sağlanmıştır.

Borsa İstanbul Entegrasyonu: Borsa İstanbul'da Banka'nın hazine kullanıcıları kıymetli maden alım satım işlemi yapmaktadırlar. Borsa İstanbul, Nasdaq teknolojisini hayata geçireceği için bu proje başlatılmıştır. Hazine kullanıcılarının Kıymetli Madenler ve Taşlar Piyasasında yaptıkları işlemlerin BOA'ya otomatik aktarılması için FIX Protokolü kullanılarak entegrasyon yapılmıştır. BOA ya alınan işlemler için iş akışı başlatılarak normal kıymetli maden süreci işletilmiştir.

E-İmzanın İhtarname Sürecine Uyarlanması: Müşteri takip detay ekranı üzerinde gecikmesi 60. güne gelmiş müşteriler için yasal olarak gerekli olduğu şekilde ihtar çekilmektedir. Bu işlem için çıktısı alınan kâğıda basılı günlük ortalama 50 adet ihtar belgesi yönetmen ve kıdemli yönetmen tarafından manuel olarak ıslak imzalanmaktadır. Yeni yapılan geliştirmeler ile artık imzalar elektronik olarak BOA Akış altyapısı üzerinden ihtar sürecinden başlayıp sırası ile yönetmen ve kıdemli yönetmen kullanıcıların ekranlarına düşmekte ve tek tek ya da toplu olarak sadece bir BOA aksiyonu ile imzalanabilecektir.

İmzalama işlemi akabinde yine manuel yürüyen çıktı alma işlemi de onayların akabinde otomatik olarak toplu bir şekilde tamamlanabilecektir. İmzalı belgelerin muhatabı tarafından doğrulanabilmesi için belge üzerine bir kare kod da eklenecek, son kullanıcı bunu kurumsal kurum web sitesi üzerine eklenen bir doğrulama adresi üzerinden doğrulatabilecektir.

Resmi Yazışmalar Yazı Otomizasyonu: Resmi yazışmalar modulünde gelen yazılara verilen cevapların otomatize edilmesi amacıyla yapılan projenin analiz ve tasarım çalışması devam etmektedir. Projenin 2019 ikinci çeyrekte kullanıma açılması hedeflenmektedir. Projenin hayata geçmesi ile beraber Resmi Yazışmalar süreçlerinde manuel cevap verme kaldırılmış olacak ve süreçlerin işletilmesi hızlandırılacaktır. Yazıların otomizasyonu ile beraber cevap verme işlemlerinde yaşanan hatalar düşürülecek, Resmi Yazışma süreçleri hızlandırılarak cevap verilen yazı sayılarında artış sağlanacaktır.

Yeni Fon Kullandırım Projesi: Tüzel müşterilere yönelik iç piyasa ürünleri fon kullandırım sisteminin omnichannel yaklaşımı ile web tabanlı BoaOne altyapısında geliştirilmesi hedefiyle yürütülen projedir. Proje ile birlikte müşterilerin şubelere bağımlılığını ortadan kaldırarak kendi kendilerine fon kullandırım süreçlerinden geçip finansman işlemlerini gerçekleştirmeleri hedeflenmektedir. Fon kullandırım süreçlerinde önemli ölçüde hız ve verimlilik sağlaması beklenen uygulamanın 2019 yılı ikinci çeyrekte kullanıma sunulması hedeflenmektedir.

Gerçek Kişilerde Proje-Teminat İlişkisinin Kurulması: Yasal Zorunluluk kapsamında gerçek kişi projelerinin teminatları ile ilişkilendirilmesi sağlanmıştır. Bu ilişki ticari amaçla hareket etmeyen ve gayrimenkul ipoteci, araç rehni, hak alacak rehni ve nakit bloke teminatları olan gerçek kişi müşteriler için kurulmuştur. Bu proje ile birlikte gerçek kişilerdeki proje ve teminat bilgileri tutarlılığı tam olarak sağlanmış olup, kullandırmaların yasal süreçlere aykırılığı ortadan kaldırılmıştır.

İpotek Mobil Onay Sistemi: Kuveyt Türk kredi süreçlerinin bir parçası olan ipotek tesis etme işlemi avukat ve müşteri katılımı ile Tapu ve Kadastro Müdürlüklerinde yapılmaktadır. Tapu müdürlüklerinde yapılan işlem neticesinde ipotek belgelerinin müşteri tarafından şubeye iletilmesi, teminat sürecinin başlatılması ve onayların alınması zaman almaktadır. Bu süreci kısaltmak için avukatların mobil uygulama ile ipotek belgelerini taramaları sağlanmış ve tapu bilgilerini TAKPAS sistemi üzerinden online sorgulama yaparak sistem üzerinden işlemleri şubeye göndermesi sağlanmıştır. Hem Android hem de iOS tabanlı telefonlar için geliştirme yapılmış olup sistem ipotek ve ekspertiz uygulaması, BOA ve TAKPAS sistemi ile entegre çalışmaktadır. Bu uygulama ile şube ve operasyon merkezi iş yükleri azalmış ve kredi ödeme hızları artırılmıştır.

Mobil Şube'den Müşterilere Push Mesajı Gönderimi: Mobil Şube üzerinden müşterilere hesap/kartlarında meydana gelen hareketler için push bildirimini gönderebilmesini sağlayacak altyapı hazırlanarak gelişen teknolojiyle birlikte müşterilerle herhangi bir maliyete

katlanmadan bildirim gönderilebilmesi sağlanmış, böylece müşteri memnuniyetinde artış, müşterilere gönderilen bilgilendirme maliyetlerinde düşüş hedeflenmiştir. Öncelikle iOS ve Android Mobil Şube'yi kullanan müşteriler için, hesabına giren ve çıkan EFT/Havale işlemlerinde push mesajı gönderimi sağlanmış, zamanla müşterilerin tüm hareketleri için bildirim alabilecek şekilde geliştirilmeye devam edebilecektir. Müşteriler, kendisine gelecek olan bildirimleri tutar bazlı yönetebilecektir.

MSISDN Projesi: Mobil Şube sahtekârlık ataklarının önüne geçmek, güvenli olan aktivasyon sürecinin güvenilirliğini artırmak ve aktivasyon sürecini kullanıcı deneyimi açısından kolaylaştırmak amacıyla yapılan bir projedir.

Kurulan sistemde mobil uygulamayı marketten indirip aktive edecek müşterilerin güvenli bir şekilde işlem yapmalarını sağlayabilmek için uygulamanın indirildiği GSM numarasının müşterinin banka sisteminde kayıtlı olan GSM numarası ile aynı olup olmadığı kontrol edilmektedir. GSM operatöründen gelen bilgiye göre aktivasyon yapılmasına müsaade edilmekte veya müşterinin Mobil Şube kullanım durumlarına daha önceden güvenli bir şekilde kaydettiği ikinci bir cihazdan onay vermesi beklenmektedir. Proje kapsamında Turkcell, Vodafone ve Telekom kurumları ile ortak çalışma yapılmıştır.

Yatırım Fonu Alış/Satış: Mobil şube kullanıcılarının, yatırım fonu işlemlerini mobil uygulama ile takip edebilmeleri sağlanmıştır. Yapılan geliştirmelerle birlikte kullanıcılar, 'Yatırım Fonu Al/Sat' ekranlarından yatırım fonu alım/satım işlemlerini gerçekleştirebilecek, yatırım fonu alınırken fona ait getiri bilgilerini görüntüleyebileceklerdir. 'Yatırım Fonu Emirlerim' ekranında vermiş oldukları emirlerin son durumlarını, verilen emire ait bilgileri takip edebilecek ve sahip oldukları yatırım fonlarına ait bilgileri 'Yatırım Fonu Portföy' ekranından görüntüleyebileceklerdir.

Dashboard ve Wellcome Page İyileştirmeleri: Mobil Şube Ana Ekranı yeni tasarımlar ile birlikte görsellik ve kullanılabilirlik ön planda tutularak revize edilmiştir. Geliştirmeler kapsamında Mobil Şube açılışında Launch Image, Splash ve Video geçişleri yapılmıştır. Giriş öncesi yer alan işlemler bu geliştirmeler kapsamında yine giriş öncesinde yeni bir sol menüye taşınmıştır. Bu sayede kullanıcı PIN giriş sayfasını doğrudan görerek tek tıkla Mobil Şubeye erişim sağlayacaktır. Dashboard İyileştirmeleri kapsamında Varlıklarım ve Kampanyalarım kartı Dashboard'a eklenmiştir. Hesaplarım, Finansmanlarım, Kartlarım ve Son Hareketlerde iyileştirmeler yapılmıştır. Ayarlar menüsünden Ana Sayfa görünümü kişiselleştirilebilir olarak kullanıcıya bırakılmıştır.

İzci: Çağrı Merkezi müşteri temsilcilerinin çağrı BOAgent Panel'e geldiği anda, çağrıda müşteri numarası belli ise müşteri numarasından değilse telefon numarasından; son 1 gün, son 1 hafta, sonra 1 ay gibi seçilebilir bir periyotta daha önce IVR'da, dış aramada ve müşteri temsilcisi ile yaptığı işlemleri çağrı bazlı listeleyebildikleri bir ekrandır. Yapılan geliştirmelerle beraber Banka'nın hizmet altyapısından faydalanarak, diğer kanallarda başarılı gerçekleşen işlemleri, yine aynı periyotta

Bankacılık Servis Grubu

Ürün aktiflik sistemi iki farklı perspektifte 100'den fazla ürün ve hizmet için tüm pazarlama birimleri ile beraber tekrar modellenmiş ve yazılmıştır.

listelenebilmektedir. Böylelikle, müşterinin Banka'ya temas ettiği en güncel noktalar müşteri temsilcisine gösterilebilmekte, çağrı geldiğinde müşteri temsilcisi eskiye nazaran daha büyük bir oranda müşterinin karşılaştığı durum hakkında önceden bilgi edinebilmekte ve dolayısıyla ilk çağrıda çözüm (FCR – First Call Resolution) oranının artmasına katkıda bulunmaktadır. Ekran üzerinden listelenen değerlere göre detay ekranı açılmakta ve müşterinin IVR tuşlamalarından müşteri temsilcisi ile hangi ekranları açtığına kadar, tüm işlemler hızlı bir şekilde görüntülenebilmektedir.

BOA One Talep ve SDLC Yönetimi: Daha önce Pusula (HP PPM) adlı üçüncü parti bir ürün üzerinden yürütülen yazılım geliştirme ve rapor talepleri, analiz ve test onayları BOA One üzerinde geliştirilen yeni ekranlarla yapılabilecek hale getirilmiştir. Proje, hem dış firma bağımlılığı ve lisans maliyetinden kurtulmayı sağlamış hem de Kuveyt Türk içerisinde gerçekleştirilen yazılım geliştirme yaşam döngüsü (SDLC) sürecinin daha verimli ve banka standartlarına uygun hale getirilmesini sağlamıştır. Uygulamanın BOA One altyapısı ile geliştirilmesi sayesinde web tabanlı olması, kullanıcıların üzerine düşen onayları mobil cihazlardan da inceleyebilmesi ve onaylayabilmesi sağlanmıştır. Birden fazla yaygınlaştırma ile peyderpey canlı ortama alınması gereken ve eski sistemin böyle bir imkân sunmaması nedeniyle büyük bir sorun oluşturan büyük çaplı talepler, iş paketlerine bölünerek her bir iş paketinin ayrı bir yaygınlaştırma ile canlı ortama alınabilmesi sağlanmıştır.

KFH Müşterilerine Senin Bankan Direkt Bankacılık Platformunda Hesap Açma: Proje genel olarak KFH müşterilerinin KFH şubelerine giderek Kuveyt Türk Katılım Bankası'nda hesap açma sürecini içermektedir. Proje kapsamında geliştirilen web arayüzler aracılığı ile yeni bir müşteri oluşturmak için gerekli bilgilerin alınması, başvuru için gerekli sözleşmelerin ve işleme ait dokümanların sisteme yüklenmesi sağlanmıştır. Bu işlemler ile beraber müşteri olma süreci başlatılarak verilen bilgilerin incelenmesi ve uygunluğu sonrası müşteri oluşturulması ile hesap açma sürecinin tamamlanması proje kapsamında gerçekleştirilmiştir.

Peer to Peer Lending (P2P Kredilendirme): P2P kredilendirme platformları, fon fazlası olan kişilerin finansman ihtiyacı olanlara kredi verdiği, finansman ihtiyacı olan kişilerin ise kendileri için en uygun vade farkı oranını seçerek kredi talep edebildiği platformlardır. Devam etmekte olan proje kapsamında, bir ürün veya hizmet almak isteyen kişinin platforma giriş yaparak almak istediği ürün veya hizmeti tanımlaması, ihtiyaç duyduğu finansman tutarı ile birlikte kaç ay vade ile ödeme yapabileceğini belirtmesi, sistemin müşterinin kredi skorunu ve vade süresini kullanarak istenilen finansman için uygulanacak vade farkını ve ödeme planını müşteriye göstermesi, müşteri kabul ederse talebin uygunluğu sonrasında fon sağlayacak yatırımcılara sunulması sağlanacaktır. Finansman sağlayarak yatırım yapmak isteyen kişilerin de platforma üye olması, finansman taleplerini listeyebilmesi ve kendilerine uygun olan taleplere yatırım yapması için gerekli ekranlar geliştirilmektedir. Platform sahibinin platformu özelleştirmesi ve yönetmesi için gereken altyapı da proje kapsamında gerçekleştirilmektedir.

Gamification (Oyunsallaştırma): Gamification projesinde, müşterilerin oyunlar aracılığıyla motive edilerek Mobil Şube kullanımlarının artırılması amaçlanmıştır. Gamification projesi kapsamında oyunlarda verilecek görevlerin tanımlarının yapılacağı "Görev Tanımlama" ve görevlerin listelenerek güncelleme yapılabileceği "Görev Listeleme" ekranları hazırlanmıştır. Hizmet altyapısı kullanılarak, yapılan işlemlere anında puan verilmesi sağlanmıştır. Alınan puanların push notifikasyon ile müşteriye gönderilebileceği altyapı hazırlanmıştır. Mobil Şube'de gösterilecek müşterinin puan bilgisi, müşterinin yaptığı işlemlerin bilgisi, müşterinin sırası ve oyun tanımlarının bilgisini dönen ekranlar oluşturulmuştur.

BOA İş Zekâsı Platformu Modernizasyonu: Proje ile İş Zekâsı ve Veri Ambarı Platformu'nun yenilenmesi, modernizasyon ve standardizasyon çalışmalarının yapılması, kullanıcı deneyiminin artırılması ve multi-cihaz çalışma opsiyonunun sağlanması amaçlanmıştır. Bu kapsamda; gerekli standart ve prosedürler oluşturulmuş ve yardımcı dokümanlar hazırlanıp Bilgin'de yayınlanmıştır. Power View raporlar Power BI raporlarına dönüştürülmüş, Excel ve RDL raporlar Power BI raporlama sunucusuna taşınmıştır. RDL raporların Power BI raporlama sunucusu üzerinden BOA ve BOA One'da açılabilmesi sağlanmıştır. Yine, Power BI ile yeni

teknoloji dashboard raporlar hazırlanmış ve BOA, BOA One ve mobil cihazlarda da BOA Store üzerinden kullanıma açılmıştır. Ek olarak, iş zekâsı ve raporlama konusunda Tabular Model ve Power BI ile ilgili olarak ekiplere destek verilmiştir ve verilmeye devam edilmektedir. Tekrar kullanılabilir, temel ve ortak veri ambarının kurulması yönünde de çalışmalar devam etmektedir.

Teminata Alınan Çeklerin Online Skorlanması: Kredi tahsislerinde kredi müşterileri, alacaklılarından aldıkları çekleri kullanacakları kredilerin teminatı olarak kuruma vermektedirler. Bu çeklerin teminat olarak kabul edilip edilmemesi ise manuel olarak kontrol edilmektedir. Bu proje ile girişi yapılan çeklerin, otomatik karar veren bir sistem ile teminat olarak Kabul veya Red edilmesi on-line olarak sağlanmıştır. Personel tasarrufu yanında işlemlerin gerçekleştirilmesindeki olası hatalar minimize edilmiştir.

Bireysel Müşteri Gelir Tahmini: Kredi tahsis kararlarının alınmasında bireysel müşterilerin gelirinin önceden bilinmesi önemli konulardan birisidir. Müşterilerin beyan ettiği gelirin gerçek durumunu yansıtmadığının belirlenmesini sağlayacak bu proje ile doğru kredi kararları verme, kredi personelinin araştırmada geçen zamanında tasarruf, gecikmiş kredi oranlarını azaltma gibi konulara katkısı olmaktadır. Bu proje ile sadece kredi kararları için değil aynı zamanda müşterilerin gelir seviyesine göre pazarlama faaliyetleri için de çıktı verebilmektedir.

Müşteri Özel Oran Önerme: Şubelerden Bireysel Pazarlama Müdürlüğü'ne, müşterilere çok sayıda özel kar payı paylaşım oranı talepleri gelmektedir. Daha önce özel oran talep etmiş müşterilerin özel oran talepleri öncesi ve sonrası mevduat tutma eğilimleri incelenerek oluşturulan akıllı bir sistemde yeni gelen taleplere verilecek özel oranlar önerilmektedir. Bu proje ile Bireysel Pazarlama Müdürlüğü'nün iş yükü azaltılması yanında farklı şubelerden gelen benzer müşterilere adil özel oranlar verilmesi, şubelere getirilecek kota sistemi ile özel oran taleplerini sınırlamaları sağlanabilmektedir.

Ürün Aktiflik Çalışması: Ürün aktiflik sistemi iki farklı perspektifte 100'den fazla ürün ve hizmet için tüm pazarlama birimleri ile beraber tekrar modellenmiş ve yazılmıştır.

Paket Fiyatlandırma Sistemi: Paket yönetim sistemine şubelerin müşteri ihtiyaçlarına en uygun paketi oluşturabilmeleri adına parametrik belli limit ve sınırlar ile yönetilebilen fiyatlandırma sistemi kurulmuştur. Süreç artık şubede başlayıp bitmektedir.

Müşteri Ürün Verimlilik Projesi: Müşteri verimlilik altyapısı yeniden yorumlanarak kaburgası bütçe sistemi olacak şekilde gider dağıtımının da içine dahil edilmesi ile BOA altında tekrar yazılmıştır.

Yeni DRC Projesi: Deprem, sel gibi doğal afetler ve yangın, terörizm gibi insan kaynaklı felaketler sonucu bankacılık sistemlerinin kullanılamaz hale gelmesi durumunda Banka faaliyetlerinin sürekliliğinin en hızlı şekilde sağlanmasına yönelik proje başlatılmıştır. Ankara Türk Telekom Veri Merkezinde Kuveyt Türk'e tahsis edilen yeni DRC sistem odasında gerçekleştirilen altyapı modernizasyonu ve fiziksel kurulum çalışmaları tamamlanmıştır.

Canlı sistemdeki yükün arttığı dönemlerde bazı fonksiyonların DRC sistemi sunucuları üzerinden sağlanması hedefiyle uygulama seviyesinde replikasyon teknolojilerine geçiş yapılmaktadır. İş Etki Analizleri doğrultusunda ürün/hizmetlerin kritiklik seviyesine göre sistem/uygulama kurulumları, mevcut sunucu kapasitelerinin ve DRC'ye erişim kapasitesinin artırılmasına yönelik çalışmalar planlanmaktadır.

Yeni "Aktif-Aktif All Flash Storage" Projesi: 5 farklı veri depolama üreticisi ile yapılan 10 aylık bir AR-GE, ürün testi ve yerinde ziyaretlerden sonra 2017 Ağustos'unda sonuçlanmış ve yeni veri depolama cihazı 2018 yılı itibarıyla kullanılmaya başlanmıştır. Ana bankacılık ve diğer üretim ortamlarının büyük bir kısmını yeni disklerle taşınmıştır. Devreye alınan yeni veri depolama cihazı "HPE XP7 Gen2", içindeki diskler ise all flash FMD V3'tür. Hitachi'nin ürettiği bu diskler en yakın rakibininkinden 3,5 kat daha hızlı çalışabilmekte ve kararlılık/sağlamlık konularında da üst seviye istatistiklere sahiptir. Bir önceki veri depolama cihazlarında görülen performans değerleri kıyaslandığında okuma performansı yaklaşık 2 kat, yazma performansı ise yaklaşık 3 kat artmıştır.

Mail Sistem-Exchange 2016 Upgrade Projesi: Mail yapısı Exchange 2013'den Exchange 2016 sürümüne yükseltilmiştir. Çalışma kapsamında daha önce sanal olan sunucular yüksek performanslı fiziksel sunucular ile değiştirilmiştir. Aynı zamanda sunucu sayısı da %60 artırılmıştır. Bu şekilde hem yüksek performanslı sunucuların kullanılması hem de sunucu başına düşen kullanıcı sayısının azalması ile yüksek erişilebilirlik ve performans artışı sağlanmıştır.

Vmware Sanallaştırma Ortamlarının Güncellenmesi: Kuveyt Türk'te kullanılan tüm bankacılık ve altyapı sistemlerinin çalıştırıldığı sanallaştırma ortamı 5,5 versiyonundan 6,5 versiyonuna geçirilmiştir. Kritik olan ve tüm sistemleri içinde barındıran bu çalışma için; test ve preprod ortamlarında 3 ay süren testler yapılmış ve geçiş adımları titizlikle planlanmıştır. Sanallaştırma altyapısında kullanılan 63 adet fiziksel host ve üzerinde çalışan 1.050 adet sanal sunucu; iş kritik sistemlerinde herhangi bir kesintiye yol açmadan güncellenmiştir. Bu güncelleme çalışması ile sanal sunuculara; performans, esneklik ve işlemci gücü kullanımı tarafında artış sağlanmıştır. vMware 6.5 geçişinin en önemli kazanımlarından birisi de Distributed Switch mimarisidir. Merkezi bir sanal switch üzerinden tüm host'ların network'lerinin yönetilmesi sağlanmış ve sanal sunucular üzerinde yeni yetenekler

Bankacılık Servis Grubu

Kuveyt Türk'e yönelik olası siber saldırı girişimlerine ilişkin toplanan istihbarat verisini ve tehditleri göz önüne alarak önleyici aksiyonları otomatik olarak uygulayan A.T.A.R. sisteminin verimliliği artırılmıştır.

ortamına kazandırılmıştır. Bununla birlikte sanallaştırma ortamlarının en önemli yeteneklerinden birisi olan ve sunucuları performans durumlarına göre kesintisiz olarak fiziksel sunucular arasında gezdiren vMotion teknolojisine şifreleme özelliği gelmiştir. Böylece sanal makinelerin host'lar arasında taşınırken verinin uçtan uca şifrenmesi ile veri güvenliği artırılmıştır.

Çağrı Merkezi 444 Hattı Aktif-Aktif İletişim Yedekliliği Projesi: KTBÜ lokasyonunda çalışan 444 0 123, 444 3 123 ve 444 7 323 numaraları aktif-aktif çalışacak şekilde Ankara Yeni DRC Merkezi'nde yedeklenmiştir.

ATM/XTM Operasyonları, EFT ve Sermaye Piyasası Operasyonları ve Dış Ticaret Birimleri IVR (Sesli Yanıt Sistemi) Projeleri: İlgili birimlere çağrı geldiğinde birimlere özel alternatifli menüler sunulmuştur. Çağrı izleme kuyruğuna alınması, arayan kişinin geri aranması, arayan kişinin talebine göre e-posta gönderilmesi, aranan birime ulaşılamazsa e-posta ile bildirim yapılması, mesai saatleri dışında farklı bir numaraya çağrının yönlendirilmesi gibi yetenekler birimlerin ihtiyaçlarına göre tesis edilmiştir.

Veri Tabanı Performans İyileştirmeleri ve Güncellemeleri: Ana bankacılık veri tabanı ve Raporlama veri tabanının SQL 2017 terfisi planlanmış, geliştirme ve test ortamlarının terfisi tamamlanmıştır. Yazılım geliştirme ekiplerine kodlarında değiştirmeleri gerekli kısımlar bildirilmiş kod güncellemeleri sağlanmıştır. Yoğun kullanılan fonksiyonların SQL 2012 ve SQL 2017 versiyonlarında performansları test edilmiştir.

Siber Saldırlara Karşı Otomatik Savunma Projesi: Kuveyt Türk'e yönelik olası siber saldırı girişimlerine ilişkin toplanan istihbarat verisini ve tehditleri göz önüne alarak önleyici aksiyonları otomatik olarak uygulayan A.T.A.R. (Automated Threat Analysis and Response) sisteminin verimliliği artırılmıştır.

Normshield Güvenlik Zafiyeti Yönetimi Aracı: Normshield güvenlik zafiyeti tarama sistemi devreye alınarak Kuveyt Türk BT altyapısındaki tüm zafiyetleri tespit edip önlem almak amacıyla düzenli tarama çalışmalarına başlanmıştır.

DRC Firewall Değişim Projesi: Ankara'da bulunan tüm firewall cihazları (Internal Segmentation, DMZ, Thirdparty) ve yeni konumlandırılan Client Firewall yeni nesil güvenlik duvarları ile değiştirilmiştir.

Yeni Nesil Güvenlik Duvarı Değişim Projesi: KTBÜ'de bulunan Internal Segmentation ve Thirdparty firewall cihazları değiştirilmiştir, bu sayede daha fazla güvenlik katmanı sağlanmış olup izlenebilirlik de artırılarak SOME ekibine içerik olarak daha zengin bir girdi sağlanmıştır.

Client Firewall Projesi: Kullanıcıların internet erişiminde içerik filtrelemeye ilave olarak Client Firewall konumlandırılarak hem güvenlik seviyesi artırılmış hem de KTBÜ dahil tüm client trafiği Anakara üzerinden çalıştırılarak pasif olan DRC internet hattından aktif olarak yararlanmaya başlanmıştır.

KT Bank AG Projeleri

KT Festgeld: Bir mevduat ürünüdür. Toplanan mevduatın tevrruk yolu ile kullanılması ve elde edilen karın paylaşılması şeklinde çalışmaktadır. Mevduat kullanımında fon yanına yeni bir alternatif olarak geliştirilmiştir. Pazarlama kanalına da yeni bir ürün başlığı olarak eklenmiştir. Müşteriler tarafında da beğenilen bu ürün ile mevduat toplama kanalında ciddi bir artış sağlanmıştır.

Teminat Mektubu Kullanımı: Tüzel ve bireysel müşterilere gayri nakdi kredi kullanımını sağlanmıştır. Mektup şablon tanımları ile kesin, avans ve geçici mektup ürünleri kullanılabilmektedir. Limit tahsis teklifine gayri nakdi limit tanımları eklenmiştir. Genel kontrol ekranında gayri nakdi limitin kontrolü ile risk yönetimi yapılmaya başlanmıştır.

FX Spot Screen Integration: 360T platformu üzerinden belirlenen değerlerde ve fiyatlarda yapılan anlaşmaların, çift süreç ve kontrol yükü oluşturmaması amacıyla planlanan projede, platform üzerinden anlaşma tanımlandıktan sonra entegrasyon katmanı üzerinden alınan interbank forward ve spot işlem bilgileri ile gerekli mevzuat ve süreç bazlı onaylara ait takibin BOA üzerinden yapılması sağlanmıştır.

Mali İşler

Mali İşler Grubu'nun temel hedefi, sağlam teknolojik altyapısı ve uzman kadrosuyla fonksiyonlarını üstün hizmet kalitesiyle yerine getirmektir.

Mali İşler Grubu'nun temel görevleri müşteri, ürün hizmet ve kâr merkezleri bazında kârlılığın ve risk/kaynak verimliliğinin takibi, kontrolü ve bütçe bazında planlanıp yönlendirilmesi için gereken bütün analitik yönetim ve bilgilendirme işleridir.

Mali İşler Grubu'nun üstlendiği fonksiyonlar şunlardır;

- Güvenilir yönetim için doğru verilerle etkin bir bütçeleme ve raporlama sistemi oluşturulması,
- Kamuya açıklanacak ve resmi kurumlara gönderilecek raporların zamanında ve doğru verileri içerecek biçimde üretilmesi. Banka'nın tüm muhasebe kayıt sisteminin altyapısının oluşturulması, geliştirilmesi ve sistemin doğru işleyişinin takibi,
- Banka'nın tüm mali ve vergisel yükümlülüklerinin yerine getirilmesi,
- Bankacılık Kanunu, vergi kanunları, TFRS standartları, yerel ve uluslararası mali mevzuat ve uygulamalar kapsamında raporlamalar yapılması,
- Tespit edilen sorunların anında müdahale edilerek düzeltilebilmesi için zamanında raporlanması.

Bünyesinde Muhasebe, Mali Kontrol, Bütçe ve Yönetim Raporlama ve Dış Raporlama Müdürlükleri bulunan Mali İşler Grubu'nun temel hedefi, sağlam teknolojik altyapısı ve uzman kadrosuyla bu fonksiyonları üstün hizmet kalitesiyle yerine getirmektir.

Muhasebe ve Vergi Müdürlüğü

Muhasebe ve Vergi Müdürlüğü Muhasebe Faturalar ve Ödemeler, Hazine İşlemleri ve Banka Mutabakatları, İş Geliştirme ve THP Uyum, Vergi Yönetimi ve Danışmanlık, Karşılıklar, İştirakler ve Muhasebe Standartları servislerinden oluşmaktadır.

Muhasebe ve Vergi Müdürlüğü'nün Banka'nın raporlama, mali tablo hazırlama ve denetim sürecinde yedi önemli fonksiyonu bulunmaktadır. Bunlar sırasıyla; düzenleme, kaydetme, sınıflandırma, özetleme, analiz etme, yorumlama ve raporlamadır. Genel Muhasebe Müdürlüğü, bu yedi fonksiyonun etkin, verimli, stratejik hedeflere, çağın gereklerine ve dinamiklerine uygun şekilde yürütülmesini sağlamaktadır.

Müdürlük bünyesinde gerçekleştirilen çalışmalar şu şekildedir:

- Banka'nın muhasebe sisteminin işleyişi, Banka faaliyetlerinden parayla ifade edilen işlemlerin kaydedilmesi, sınıflandırılması, özetlenmesi, raporlanması, analiz ve yorum fonksiyonları,
- Vergi ve danışmanlık,
- Banka'nın tüm gider ve sabit kıymet fatura ve belgelerinin kayıtlara alınması ve ödenmesi,
- Hazine işlemleri, yurt içi ve yurt dışı muhabir banka mutabakat, iştirakler yurt dışı şubeler, varlık kiralama şirketleri muhasebesi, denetim ve raporlama,
- Hızlı ve çözüm odaklı bir yaklaşımla, yeni ürün ve hizmetlerin uygulamaya geçirilmesinde öncülük,
- Bankacılık Kanunu, Türkiye muhasebe standartları, BDDK yönetmelikleri, vergi kanunları ve ilgili diğer mevzuat gereğince hazırlanması gereken finansal tabloların ve yasal raporların gerçeğe uygun olarak hazırlanması,
- İşlemlerin kayıtlara doğru olarak alınması,
- Banka'nın vergi ve benzeri tüm yükümlülüklerinin yerine getirilmesi ve ödemesi,
- Kurum giderlerinin ve sabit kıymetlerin kayda alınması,
- Maliyet yönetimi kapsamında gider dağıtımlarının doğru yapılması,
- Limitli harcamaların takibi,
- Banka gider ve her türlü harcama ödemesinden ve kontrolü.

Muhasebe Müdürlüğü, Banka'nın Bireysel ve Kurumsal Bankacılık, Hazine, Ürün Geliştirme Birimleri tarafından çıkarılan ihracat finansmanı, Eximbank kredileri, kira sertifikaları, TCMB açık piyasa işlemleri, ikinci el piyasa işlemleri, kıymetli madenler, Cumhuriyet altını, gram ve diğer altın türleri için çıkarılan yeni ürün ve hizmetler, kredi kartları, murabaha ve metal işlemleri, kira sertifikası ihraçları gibi birçok konuda vermiş olduğu destek sayesinde işlemlere hız kazandırmış, Banka'nın kârlılığına katkı sağlamıştır.

Parayla ifade edilebilen her türlü işlem, olay muhasebenin konusuna girmekte, finansal bilgi kullanıcıları üretilen bilgilerden veri sağlamaktadırlar. Muhasebe Müdürlüğü'nün Banka organizasyonunda yerine getirdiği önemli fonksiyonlardan bazıları şunlardır:

- Muhasebe uygulamalarına ve hesap planına ilişkin Bankacılık Kanunu, TMS, BDDK yönetmelikleri, vergi kanunları ve ilgili diğer mevzuatları izlemek ve gerekli düzenlemeleri yapmak,

Mali İşler

Muhasebe ve Vergi Müdürlüğü 2018 yılı boyunca uygun ve yeni çözümler geliştirerek, bilgi birikimi ve tecrübeler ışığında, çözüm merkezi anlayışı ile hizmet kalitesini yükseltmiştir.

- Hesap planı değişiklikleri sonrası sistemsel değişiklikleri yapmak, hesap planı uyumunu sağlamak, muhasebe politikalarını ve değişiklikleri takip ederek uyumunu sağlamak,
- Şube açılış, iştirak ve bağlı ortaklık işlemlerinde destek sağlanması, kuruluş maliyetlerinin takibi,
- Mali ve yasal değişikliklerin sistemsel ve vergisel parametre uyumlarının gerçekleştirilmesi,
- e-fatura, e-defter, kayıtlı elektronik posta, e-arşiv gibi elektronik mali raporlama sistemlerinin uygulamaya geçirilmesi ve devamının sağlanması,
- Ürün geliştirme birimlerine yeni çıkan ürün ve hizmetler için teknik, vergisel, muhasebe ve mali konularda destek sağlanması,
- Ar-Ge departmanı harcama ve maliyetlerinin ayrı departman olarak takibi, Ar-Ge vergisel teşviklerden faydalanılması için vergi dairesi ve Sanayi ve Teknoloji Bakanlığı için rapor hazırlama çalışmalarının yürütülmesi,
- Banka menkul kıymetlerinin, TCMB API işlemleri, kira sertifikaları ikinci el piyasa işlemleri değerlendirme ve raporlama işlemlerinin yapılması,
- Hazine forward, swap, kıymetli maden vadeli işlemler, spot işlemlerin kontrolü TMS ve vergi kanunları uyarınca gerçekleştirilmesinin yapılması,
- Banka döviz ve kıymetli maden vaziyet hesaplarının değerlemesinin yapılması, vaziyet devirleri ve kontrollerinin yapılması,
- Ara dönem ve yılsonu envanter çalışmalarının, Bankacılık Kanunu, TMS ve vergi kanunlarına göre yürütülmesinin sağlanması ve sonuçlandırılması,
- Banka'nın TTK ve vergi kanunlarına göre tutulması gereken defterlerinin tasdiki, yazımı ve kapanış tasdik işlemlerinin yapılması,
- Mali bilanço ve gelir tablosunun hazırlanması,
- Kurumlar vergisi ve TMS kapsamında ertelenmiş vergi çalışmalarının yapılması ve raporlanması,
- İç ve dış denetim, sistemsel denetimler, vergi ve mali denetim faaliyetlerinde çalışmalar yapılması, vergi idaresi ile ilişkilerin sağlanması,
- 01/01/2019 da uygulamaya başlanacak TFRS 16 Kiralamalar standardı projesinin yürütülmesi.

Müdürlük, 2018 yılı boyunca uygun ve yeni çözümler geliştirerek, bilgi birikimi ve tecrübeler ışığında, çözüm merkezi anlayışı ile hizmet kalitesini yükseltmiştir. Bu çerçevede, 2018 yılı içerisinde, sistemsel altyapı çalışmaları ile manuel yapılan işlemlerin birçoğunda otomasyona geçilmiştir. Şubelerde yapılan kira ödemesi işlemlerinde ve bazı vergi işlemlerinde merkezileşme sağlanmıştır. Banka'nın giderleri içinde, limit ve gerçekleşen kontrolü için sistemsel geliştirmeler yapılmış, limit dışında harcama yapılmasını önleyici geliştirmeler sağlanarak raporlamalar yapılmıştır.

Banka'daki işlemlerin, ürün ve hizmetlerin vergisel teşvikleri araştırılarak vergi avantajlarından maksimum derecede faydalanılması sağlanmış, mali tablo hazırlık çalışmalarının kısa sürede hazırlanabilmesi konusunda önemli mesafe kaydedilmiştir.

Müdürlük, muhasebenin temel kavramları, politika ve kuralları çerçevesinde Banka için doğru ve hızlı bilgi üretmeye, teknolojik gelişmeleri, yerel ve uluslararası mevzuatı en iyi biçimde takip ederek verimliliği artırmaya, iç ve dış müşteri memnuniyetini üst seviyelere çıkarmaya, yenilikçi ürün geliştirme süreçlerine destek olmaya devam edecektir.

Mali Kontrol Müdürlüğü

Mali Kontrol Müdürlüğü fonksiyonlarını Finansal Kontrol ve Risk Analiz, Katılım Fonları Yönetimi ve Veri Analiz, Hazine Kontrol ve Gider Yönetimi Birimleri vasıtasıyla icra etmektedir.

Her birim, uzman ve dinamik kadrosuyla kendi süreçlerini ve kontrol noktalarını sürekli geliştirerek Kuveyt Türk'ün kurumsal gelişimine önemli katkılar sunmaktadır.

Mali Kontrol Müdürlüğü'ne bağlı birimlerin temel fonksiyonları şunlardır;

Finansal Kontrol ve Risk Analiz Birimi

- Banka'nın iç ve dış raporlamalarının zamanında, doğru ve güvenilir veriler ile hazırlanabilmesi için sağlam bir muhasebe altyapısının oluşturulması ve geliştirilmesine destek olmakla birlikte etkin finansal ve muhasebe kontrollerini gerçekleştirmek,

- Tek düzen hesap planı, ilgili mevzuat ve tebliğler çerçevesinde tüm işlemlerin muhasebe hesaplarına doğru olarak kaydedilmesi için günlük, haftalık ve aylık bazda gerçekleştirilecek periyodik kontrollerle hataların anında tespit edilip düzeltilmesini sağlamak,
- IFRS 9 kapsamında finansal varlıkların, özellikleri ve Banka'nın belirlenen iş modeline uygun olarak doğru sınıflandırılmasını sağlamak. Bunun için Nakit Akış Özellikleri Testi'nin (SPPİ) ilgili birimlerce yapılmasını ve takibini yapmak,
- Finansal varlıklara ilişkin Beklenen Kredi Zararı (ECL) hesaplama çalışmalarının koordinasyonu, hesaplamasını ve raporlamasını yapmak,
- Banka ve sektörle ilgili analizler yaparak Banka yönetimine karar alma sürecinde destek olmak,
- Banka'nın gelir ve giderlerini günlük olarak kontrol ve analiz etmek,
- KFH'in grup bazında oluşturduğu finansal kontrol paketi çerçevesinde gerekli kontrol ve bildirimleri yapmak,
- Finansal kontrollere ilişkin mevcut kontrol raporlarının analizini yaparak anlık uyarı sistemlerinin uygulanabilirliğini sağlamak,
- Yeni kontrol noktaları oluşturmak, mevcut ürünlerin geliştirilmesi ve yeni ürünlerin ortaya konulmasında gerekli muhasebe ve sistem altyapısı çalışmalarına destek olmak.

Katılım Fonları Yönetimi ve Veri Analiz Birimi

- Banka'nın kâr dağıtım politikasının yönetiminde çeşitli analiz ve simülasyonlar yaparak üst yönetime karar alma sürecinde destek olmak,
- Katılma fonları, gelir ve giderlerini ve kâr dağıtımını etkileyen tüm faktörleri günlük olarak kontrol ve analiz etmek; kâr paylarının hesaplanması ve müşteri hesaplarına doğru bir şekilde yansıtılmasını sağlamak,
- Banka'nın toplamış olduğu katılma fonları ile özkaynak ve benzeri fonların yönetimi yapmak, fonların dengeli ve adil kullandırılmasını sağlamak,
- Birim değer ve kâr dağıtım yapısının BDDK tarafından yayınlanan yönetmelik ve düzenlemelere göre uygulama ve sistemsel geliştirmeleri yapmak,
- Banka'nın sistem değişikliği, mevcut ürünlerin geliştirilmesi ve yeni ürünlerin oluşturulmasında muhasebe ve sistem altyapısı desteği sağlamak,
- Faizsiz bankacılık, katılma hesapları yönetimi ve kâr dağıtım sistemi hakkında araştırma ve analizler yapmak.

Hazine Kontrol (Middle Office) Birimi

- Banka'nın döviz ve kıymetli maden vaziyetinin etkin bir şekilde takibini ve kambiyo, türev ve kıymetli maden kârlarının doğru bir şekilde yansıtılmasını sağlamak,
- Swap, murabaha, döviz, kıymetli maden ve sukuk işlemlerinin operasyonel kontrol ve onayını sağlamak, kârlılık analizlerini yapmak,
- Hazine tarafından yapılan tüm işlemlerin (dealer ve platformlar dâhil) ilgili limitler dâhilinde yapılmasını sağlamak,
- Hazine personellerinin işlem yaptıkları platform yetkilerini kontrol etmek,
- TCMB Açık Piyasa İşlemleri'ni kontrol etmek ve kârlılık analizlerini yapmak,
- Referanslı yapılan döviz ve kıymetli maden işlemlerinin Hazine tarafından karşı işlemlerinin yapılıp yapılmadığını kontrol etmek,

- TCMB döviz kurları, swap pointleri ve depo oranları takip ve kontrolünü yapmak,
- Günlük likidite raporunu hazırlamak ve üst yönetime sunmak,
- Hazine işlemleri sonucu oluşan giderlerin kontrol ve mutabakatını yapmak,
- Muhabir banka nezdindeki bakiyeleri (cash flow) takip ve kontrol etmek,
- Karşı bankalarda tutulan teminatların (margin call) uygunluğunu kontrol etmek,
- Banka nezdinde yapılan tüm döviz ve kıymetli maden işlemlerinin kurlarını kontrol etmek,
- Hazine Müdürlüğü'ne ilişkin raporları ve analizleri hazırlamak,
- Banka'nın ana ortağına (Kuveyt Finans Kurumu) gönderilen raporları hazırlamak.

Gider Yönetimi Birimi

- Banka'nın faaliyetleri için gerekli harcamaların doğru ve yerinde bütçelenmesi, bütçeyi aşmayacak şekilde uygun maliyetlerle temini ve verimli bir şekilde kullanımını için kontrol ve analizler yapmak,
- Maliyet optimizasyon çalışmalarında tespit edilen riskli veya iyileştirme gereken durumları yönetim ve ilgili süreç sahipleri ile paylaşmak, önlem ve aksiyon alınması için talepte bulunmak,
- Gider yönetimi kapsamındaki giderlerle ilgili olarak olağandışı olanların tespitine yönelik günlük, haftalık ve aylık kontroller ile giderlerin analizlerinin gerçekleştirilmesini sağlamak. Bu bilgilerle ilgili olarak yönetim veya ilgili süreç sahiplerini bilgilendirmek, gereken önlemlerin alınmasını sağlamak,
- Gider yönetimi kapsamındaki giderlere ilişkin bütçe oluşturma çalışmalarında etkin olarak görev almak,
- Sözleşme Yönetim Sistemi'nin geliştirilmesini ve koordinasyonunu sağlamak,
- Belirli bir tutarın üzerinde olan veya bütçe aşımına sebep olacak giderleri, mal ve hizmet satın alımlarını ve bunlara bağlı sözleşme taleplerini, uygunlukları dâhilinde onaylamak veya reddetmek.

Mali Kontrol Müdürlüğü, ayrıca aylık finansal raporlar için gerekli çalışmaları yürütmek, ara dönem ve yılsonu işlemlerini gerçekleştirmek, iç ve dış denetim çalışmalarında denetçileri bilgilendirmek, istenen bilgi ve dokümanları hazırlamak gibi fonksiyonları da gerçekleştirmektedir.

Mali Kontrol Müdürlüğü, 2019 yılında, Kuveyt Türk'ün stratejik hedeflerine daha fazla katkı sağlamayı hedeflemektedir. Bu çerçevede Banka'da tasarruf bilincinin artırılması ve kaynakların verimli olarak kullanılmasının sağlanması, bilgi teknolojilerinden faydalanarak yapılan kontrollerin etkinliğinin artırılması hedeflenmektedir. Ayrıca Banka'nın kâr-zarar tablolarının günlük ve güvenilir olarak sunulmasını amaçlamaktadır.

Mali İşler

Kuveyt Türk Dış Raporlama Müdürlüğü, önümüzdeki dönemde de mevcut raporların yanı sıra yeni rapor ihtiyaçlarını sistematik ve hızlı bir biçimde karşılamayı hedeflemektedir.

Bütçe ve Yönetim Raporlama Müdürlüğü

Stratejik hedefler doğrultusunda şube sayısını her geçen gün artıran, organizasyonunu geliştiren, ülke dışında kurduğu finansal ağı büyüten ve büyümesini kârlılıkla destekleyen Kuveyt Türk açısından bütçe ile yönetsel raporlama süreçleri, üst yönetimin planlama, izleme ve karar alma işlevlerini yerine getirmesinde hayati bir rol üstlenmektedir. Müdürlük bu süreçleri iki alt birim ile sürdürmektedir.

Bütçe Planlama ve İzleme Birimi: Bütçe Planlama ve İzleme Birimi'nin temel fonksiyonları arasında; bütçenin stratejik hedefler doğrultusunda hazırlanması ve şubelerin, sektörlerin, ürünlerin ve departmanların performanslarının bütçeye uyumunun takibi yer almaktadır.

Bu temel fonksiyonların yanı sıra temel politika ve stratejiler çerçevesinde Kuveyt Türk'ün faaliyetlerini kontrol etmek ve Banka'nın mali ve yönetsel bütünselliğini sürdürülebilir kılmak da Müdürlüğün sorumlulukları arasında yer almaktadır.

Banka üst yönetiminin belirlediği stratejik hedefler doğrultusunda yıllık hedefler ve bu hedefler çerçevesinde çizilen yönetim planları, ilgili şube ve birimlere net bir biçimde anlatılmaktadır. Bu doğrultuda, birimlerinin mali gelişimi günlük raporlarla takip edilerek hedeflerde sapma olması durumunda, nedenler tespit edilerek, düzeltme amaçlı öneriler geliştirilmektedir. Hedeflerin gerçekleşme oranları doğrultusunda ise performans ölçümleri ve değerlendirmeleri yapılarak Banka üst yönetiminin ihtiyaç duyduğu raporlar hazırlanmaktadır.

Ayrıca gider yönetimi kapsamında gider kalemlerinin departman ve hesap bazında değişimleri ve nedenleri analiz edilmekte, fon ve kârlılık yönetimi kapsamında şubeler cari hesapları kontrol edilmekte ve sapmalar raporlanmaktadır. Tamamlanan bütçe sistemi altyapı çalışmaları sayesinde Bütçe Planlama ve Bütçe İzleme fonksiyonları BOA Ana Bankacılık Sistemi üzerinde gerçekleştirilmektedir.

Banka'nın ana ortağı KFH'ya yapılan bütçe karşılaştırmalı rapor setleri ile konsolide finansal tablo talepleri karşılanmaktadır. Kuveyt Türk'ün bağlı ortaklıkları bütçe karşılaştırmalı olarak takip edilmekte ve mali yapıları analiz edilmektedir.

Yönetim Raporlama Birimi: Üst yönetimin Banka performansını daha güvenilir, hızlı ve teknoloji tabanlı izleyebilmesini sağlamak amacıyla yeniden yapılandırılan Bütçe ve Yönetim Raporlama Müdürlüğü altında bir Yönetim Raporlama Birimi oluşturulmuştur.

Birim, üst yönetime ve Banka'nın ilgili birim, şube ve departmanlarına periyodik olarak ya da ihtiyaç duyulduğu dönemlerde raporlama yapmakta ve raporlarla ilgili analiz ve yorumlarda bulunmaktadır. Birim kendi içinde bir raporlama veri tabanı yönetmektedir. Raporlama için gerekli teknik donanım ve bilgi birikimine sahip olan ekip, Dış Raporlama Müdürlüğü'nün periyodik rapor ihtiyaçlarını ACL sistemi üzerinde hazırlamakta ve ilgili departmanların raporlama ihtiyaçlarına yönelik hizmet vermektedir.

Birim, üst yönetimin ihtiyaç duyduğu yönetsel mali raporları ise Yönetim Bilgi Sistemi (YBS) ekranları ile ilgililerin kullanımına sunmaktadır. Yıl içerisinde YBS'de tüm kullanıcılara yönelik yeni sayfalar ve raporlar tasarlanıp platforma eklenmiştir. Raporlamaların ve ekranların kullanıcı dostu olması için yapılan ilave geliştirmelerle ekran verimlilikleri artırılmıştır.

Birim, MIS raporlamasında yeni bir raporlama seti üzerinde çalışmaya başlamıştır. Bu kapsamda mevcut raporlarda yeknesaklık sağlanarak Banka içinde kullanılan bir terimler sözlüğü hazırlanmıştır. Teknolojik altyapı güçlendirilmiş, yönetimin ihtiyaç duyduğu yeni raporların yapılmasına başlanmıştır.

Dış Raporlama Müdürlüğü

Dış Raporlama Müdürlüğü'nün temel görevleri, yasal yükümlülükler gereği kamuya açıklanan ve resmi kurumlara gönderilen finansal raporların hazırlanması, Banka'nın ana ortağı Kuveyt Finans Kurumu'nun bilgisine sunulan finansal raporların hazırlanması ve Yatırımcı İlişkileri fonksiyonlarının yürütülmesidir.

Kuveyt Türk Dış Raporlama Müdürlüğü, 2018 yılında yurt içi ve yurt dışında iş birliği içerisinde olduğu kurum, kuruluş ve kişilerin rapor ihtiyaçlarını hızlı ve eksiksiz bir şekilde karşılamıştır. Bunun yanı sıra; BDDK ve TCMB'nin de içinde olduğu resmi kurumların rapor talepleri zamanında ve hatasız olarak karşılanmıştır.

Yurt dışında ise Banka'nın ana ortağı konumunda olan Kuveyt Finans Kurumu'nun konsolidasyon çalışmaları doğrultusunda talep ettiği raporlar, hızlı ve detaylı bir biçimde hazırlanmıştır. Yeni periyodik rapor talepleri ile adhoc bilgiler temin edilmiştir. Bunların yanı sıra, Banka'da denetim yapan TCMB müfettişleri, BDDK murakıpları ve bağımsız denetçilerin ihtiyaç duyduğu her türlü bilgi ve belge temin edilerek kendilerine ulaştırılmıştır. UFRS denetim raporları altı aylık, BDDK denetim raporları üçer aylık dönemler itibarıyla hazırlanarak ilgili kuruluşa gönderilmiş ve kamuoyuna duyurulmuştur. Banka'nın Olağan Genel Kurul Toplantısı organizasyonu, sermaye artırımı ve Esas Sözleşme değişiklikleri ile ilgili süreçler başarı ve titizlikle tamamlanmıştır.

Kuveyt Türk Dış Raporlama Müdürlüğü, önümüzdeki dönemde de mevcut raporların yanı sıra yeni rapor ihtiyaçlarını sistematik ve hızlı bir biçimde karşılamayı hedeflemektedir.

Dış Raporlama Müdürlüğü, Yurt İçi Raporlama, Yurt Dışı Raporlama ve Yatırımcı İlişkileri fonksiyonlarını yürüten üç birimden oluşmaktadır.

Yurt İçi Raporlama Birimi: Birim faaliyetlerini Finansal Raporlama ve Bağımsız Denetim olarak iki ana başlık altında yürütmektedir.

Finansal raporlama faaliyetleri çerçevesinde resmi kurumlardan periyodik ya da anlık olarak talep edilen raporlar hazırlanmakta ve tarafların bilgisine sunulmaktadır. Periyodik raporlar; günlük, haftalık, 15 günlük, aylık, altı aylık ve yıllık periyotlarla resmi kurumlara gönderilmektedir. Ayrıca ilgili kanun ve yönetmelikler gereği izlenmesi ve tutturulması gereken yasal had ve oranlara ait tablolar hazırlanmaktadır. Resmi kurumlara bildirilmesi gereken şube açılışları ve adres değişiklikleri, zaman aşımına uğramış katılma fonları, emanet ve alacakların Tasarruf Mevduatı Sigorta Fonu'na (TMSF) devir süreçleri ve tasarruf mevduatı sigorta prim oranının hesaplanması da Birim tarafından takip edilmektedir.

Bağımsız denetim faaliyetleri çerçevesinde bankalarca üçer aylık dönemler halinde kamuya açıklanması gereken finansal tablolar ile bunlara ilişkin açıklama ve dipnotlarını içeren konsolide ve konsolide olmayan bağımsız denetim raporları hazırlanarak bağımsız denetçinin görüşüne sunulmaktadır. Raporlar, denetçi görüşünün alınmasının ardından, gerekli kurumlara ve kamuoyunun bilgisine sunulmaktadır.

Birim, finansal raporlar ile bağımsız denetim kapsamındaki mali tabloların ve bunlara ilişkin açıklamaların ve dipnotların hazırlanması faaliyetlerini yürütürken Türkiye muhasebe standartlarına ve ilgili mevzuata uymakla yükümlüdür. Birim, Şirket'e ait finansal bilgiler ile bunlara ilişkin açıklama ve dipnotların tam, anlaşılabilir, karşılaştırılabilir, ihtiyaçlara ve işletmenin niteliğine uygun bir şekilde şeffaf ve güvenilir, gerçeği dürüst, aynen ve aslına sadık surette yansıtmak için gerekli kontrol ve analizleri yapmaktadır. Birim, teknolojik gelişmeleri de takip ederek raporların kalite düzeyini her daim artırmayı amaç edinmiştir.

Yurt Dışı Raporlama Birimi: Yurt Dışı Raporlama Birimi'nin faaliyetleri üç ana kısımda özetlenmektedir:

Ara dönem ve yılsonu itibarıyla Uluslararası Finansal Raporlama Standartları'na (UFRS) göre mali tablolar ve denetim raporları hazırlanarak bağımsız denetçinin görüşüne sunulmakta ve Banka web sitesinde yayınlanmaktadır. Ayrıca UFRS mali tabloları her ay hazırlanarak iç müşterilerin bilgisine sunulmaktadır.

Banka'nın ana ortağı olan Kuveyt Finans Kurumu'nun (KFH) aylık olarak talep ettiği konsolidasyon finansal paketi ve yine aylık olarak mali tabloların analizinin yapıldığı çalışmasıyla birlikte aylık, ara dönemlik ve yıllık olarak hazırlanan projeksiyon (tahmin) çalışması, diğer açıklayıcı-tamamlayıcı dipnot ve raporlar hazırlanmaktadır.

KFH- Kuveyt Merkez Bankası (CBK) raporlaması kapsamında üçer aylık dönemler itibarıyla istenen Bankacılık Sistemi Uygulama Programı (BSAP) ve İslami Bankacılık Sistemi (IBS-M) raporları hazırlanmaktadır. Yine Likidite Riski Yönetimi kapsamında, günlük ve aylık sıklıklarla istenen, Banka'nın likidite yeterlilik oranını gösteren LCR (Liquidity Coverage Ratio) ve Banka'nın net istikrarlı fonlama oranını gösteren NSFR (Net Stable Funding Ratio) raporları hazırlanarak, Banka'nın ana ortağı KFH'a gönderilmektedir.

KFH'a gönderilen Basel III kapsamında kredi, piyasa ve operasyonel riskleri ve Banka özkaynak rakamı Basel III kuralları uygulanarak aylık dönemler itibarıyla hesaplanıp sermaye yeterliliği oranı bulunmaktadır. KFH risk yönetimi kapsamında talep edilen stres testi verileri ve risk paketi çalışması yapılmaktadır. KFH tarafından muhtelif derecelendirme kuruluşlarının değerlendirme yapması için istenen veri ve raporlar hazırlanıp gönderilmektedir.

Yatırımcı İlişkileri Birimi: Yatırımcı İlişkileri Birimi, pay sahipliği haklarının kullanımı konusunda faaliyet göstermekte ve Banka'nın üst yönetimi ile pay sahipleri arasındaki iletişimi sağlamaktadır. Birim, başta bilgi alma ve inceleme hakkı olmak üzere pay sahipliği haklarının korunması ve kullanılmasının kolaylaştırılmasında da etkin rol oynamaktadır.

Birim, ortaklara ilişkin kayıtların sağlıklı, güvenli ve güncel olarak tutulmasını sağlamaktadır. Ayrıca Banka'nın bilgilendirme politikası kapsamında kamuyu aydınlatma ile ilgili her türlü hususu gözetme, izleme görevlerini yerine getirmek üzere faaliyet göstermektedir. Bu anlamda Banka ile ilgili kamuya açıklanmamış, gizli ve/veya ticari sır niteliğindeki bilgiler hariç olmak üzere, yerli ve yabancı pay sahiplerinin Banka ile ilgili yazılı bilgi taleplerini yanıtlamaktadır.

Ayrıca Kurumsal Yönetim İlkeleri doğrultusunda Banka'nın web sitesindeki Yatırımcı İlişkileri sayfası güncelleyerek paydaşların bilgilendirilmesi sağlanmaktadır.

Genel Kurul toplantısının yürürlükteki mevzuata, Esas Sözleşme'ye ve diğer Banka içi düzenlemelere uygun olarak yapılmasını sağlamak ve Yıllık Faaliyet Raporunun hazırlanmasına ilişkin faaliyetlerin koordinasyonu Yatırımcı İlişkileri Birimi'nin temel faaliyetleri arasındadır.

Risk, Kontrol ve Uyum Grubu

Kuveyt Türk, güçlü denetim mekanizmalarıyla risk ve fırsatları etkin bir biçimde değerlendirerek iş süreçleri verimliliğini artırmaktadır.

İç Kontrol Başkanlığı

Banka'nın iç kontrol fonksiyonu, İç Kontrol Başkanlığı tarafından yürütülmektedir. İç Kontrol Başkanlığı, Denetim Komitesi'ne bağlı olarak Banka faaliyetlerinin iç ve dış mevzuat çerçevesinde yürütülmesini sağlamak üzere iç kontrol sistemini ve faaliyetlerini tasarlamak, uygulamak, yönetmek, incelemek, izlemek ve sonuçları bağımsız bir şekilde yönetim kademelerine raporlamak amacıyla kurulmuştur.

İç Kontrol Başkanlığı'nın faaliyetleri, Banka'nın stratejik amaç ve politikaları doğrultusunda hem iç ve dış mevzuat hem de uluslararası standartlara uygun olarak;

- Şubeler ve Bölgeler İç Kontrol,
- Genel Müdürlük İç Kontrol,
- Merkezi İç Kontrol ve İş Geliştirme ve
- Bağımsız Denetim Koordinasyon ve İştirakler İç Kontrol

olmak üzere dört farklı alanda yapılandırılmıştır. Bu yapılandırmayla, iş kolları bazında uzmanlaşma hedeflenmiş ve sürekli kontroller ile kontrol sistemleri ve faaliyetlerinin etkinliği, yeterliliği ve verimliliğinin artırılması amaçlanmıştır.

2018 yılı kontrol plan ve programı çerçevesinde, Banka'nın; çeşitli iş alanları, birimleri, şubeleri, iştirakleri, süreçleri, ürün ve hizmetleri, proaktif ve dinamik bir yaklaşım sergilenerek, önemlilik kriteri ve risk odaklı bir yaklaşım ile sürekli olarak izlenmiş, incelenmiş ve bu çalışmaların sonuçları raporlanmıştır.

Şubeler ve Bölgeler İç Kontrol: 2018 yılında şubelerin kontrol programları, iki dönem halinde ve her dönem farklı ve riskli alanlar seçilerek gerçekleştirilmiştir. Bu kapsamdaki çalışmalar, Başkanlığa bağlı olarak kurulan, bölge müdürlüklerinde görevli İç Kontrol personeli (İç Denetçiler) aracılığıyla gerçekleştirilmiştir.

Şube iç kontrol faaliyetleri sürecinde risk ve kontrol bilincini artırmak ve operasyonel risklerden kaynaklanan kayıpların düşük seviyelerde tutulmasına katkı sağlamak amacıyla, şube personeli iç kontrol sistemi ve operasyonel riskler konusunda sürekli bilgilendirilmiştir.

Genel Müdürlük İç Kontrol: Genel Müdürlük kontrolleri kapsamında, farklı bankacılık faaliyetleri özelinde uzmanlaşmış ekipler tarafından, risk odaklı kontrol planı kapsamında Banka'nın iş birimlerinde kontroller gerçekleştirilmiştir.

Bunun yanında ilgili servis tarafından, süreç modelleme ve analiz projelerine aktif bir şekilde katılım sağlanmıştır. Bu çalışmalarda, iş birimleri ile birlikte süreçler gözden geçirilmiş, bu süreçler üzerindeki riskler belirlenmiş, risklerle ilgili kontroller tasarlanmış ve kurulum çalışmalarında yer alınarak, Banka genelinde iç kontrol ortamı ve iç kontrol sistemlerinin kurulmasına ve geliştirilmesine katkı sağlanmıştır.

Ayrıca, Banka'nın genelinde önemli ve riskli görülen işlem ve faaliyetler, bilgisayar destekli denetim program ve teknikleri kullanılarak (ACL, SQL gibi), uzaktan periyodik olarak izlenmiş ve incelenmiştir. Bu faaliyetlerle, Banka genelinde gerçekleştirilen işlemlerin sürekli kontrol altında tutulması amaçlanmıştır. Bu kapsamdaki tüm çalışmalar, Başkanlık dâhilinde kurulan dört farklı kontrol servisi aracılığıyla gerçekleştirilmiştir.

Bağımsız Denetim Koordinasyon ve İştirakler İç Kontrol: Başkanlık bünyesinde kurulan bu servis tarafından diğer kontrol servislerinin amaçları ile uyumlu olacak şekilde; bilgi sistemleri alanında yürütülen işlem ve faaliyetler, çeşitli iş süreçleri ve ürünler, yeni ürün ve hizmetler, iç ve dış denetim bulguları, iç kontrol sistemi ve faaliyetleri açısından incelenmiş ve değerlendirilmiştir. Bu faaliyetlerle, Banka genelinde iç kontrol sistemi ve standartlarının kurulması, geliştirilmesi, risk ve kontrol kültürünün yaygınlaştırılması amaçlanmıştır.

Ayrıca, 2018 yılı bağımsız dış denetim faaliyetleri koordine edilerek, ilgili denetim raporlarında yer alan bulgular ve bunlarla ilgili aksiyonlar takip edilmiş ve bulgularda belirtilen hususların çözülmesine yardımcı olunmuştur. Konu ile ilgili olarak BDDK ve Yönetim Kurulu'na raporlama yapılmıştır.

Merkezi İç Kontrol ve İş Geliştirme: 2018 yılında Bankanın dijitalleşme süreci ile birlikte İç Kontrol Başkanlığı da kendi kontrollerinin bir kısmını merkezdin ve günlük olarak sistemler üzerinden kontrol etmeye başlamıştır. Bu sayede sürekli kontroller sağlanmış ve şubelere farkındalık kazandırılmıştır.

Bunun yanında, İç Kontrol Başkanlığı'nın kontrol faaliyetlerinde kullandığı tüm sistemler, Merkezi İç Kontrol ve İş Geliştirme servisi tarafından hazırlanmış ve iç kontrol personeline anlık olarak her türlü teknik destek sağlanmıştır.

Risk Yönetimi Başkanlığı

Yasal mevzuata ve düzenlemelere uygun olarak maruz kalınan risklerin belirlenmesinin, ölçülmesinin ve yönetilmesinin sağlanması Risk Yönetimi Başkanlığı'nın temel görevlerini oluşturmaktadır. Risk Yönetim Başkanlığı, bu bağlamda 2018 yılında Banka'nın karşı karşıya olduğu risklerle ilgili çalışmalarını etkin bir şekilde sürdürmüştür.

Kredi Riski Yönetimi ve Modelleme: Kredi riski yönetimi faaliyetleri, kredi politikasının hazırlanması ve etkin risk yönetimi için bu politikanın Banka içerisindeki uygulanışının takibi, Banka'nın ilgili birimleri ile koordinasyon halinde sürdürülmektedir. Kredi politikası Yönetim Kurulu kararı ile uygulanmakta ve kapsamındaki risk yönetimi faaliyetleri için etkin risk yönetimi sistemleri altyapısı tesis edilmektedir.

Yönetim Kurulu kararı ile belirlenen içsel kredi risk limitleri ölçülmekte, periyodik raporlar ile Denetim Komitesi'ne sunulmaktadır. Gerek görülmesi durumunda içsel risk limitleri kapsamında takip edilen ülke, konsantrasyon, vade, sektör, temerrüt oranı, yasal statü, teminat, coğrafya, döviz cinsi risklerinin gerçekleşmeleri analiz edilerek, sonuçları hakkında Üst Yönetim'e bilgi sunulmaktadır. İçsel risk limitlerinin anlık ve otomatik olarak izlenmesine yönelik altyapı çalışması bitirilmiş, maruz kalınan risklerin daha etkin bir şekilde yönetilmesi sağlanmıştır.

Sermaye yeterliliği hesaplamaları, kredi tahsis ve izleme süreçlerinde etkin bir şekilde kullanılmak üzere 2012 yılında başlayan BASEL II içsel derecelendirmeye dayalı yaklaşıma hazırlık çalışmaları aşama aşama devam etmiştir. Bu kapsamda Kurumsal/Ticari ve KOBİ müşterileri için içsel derecelendirmeye dayalı modeller geliştirilmiş, kredi kartları portföyü için geliştirilen içsel derecelendirme modeli devreye alınmış ve hesaplanan skorlar limit tahsis süreçlerinde bir girdi olarak kullanılmaya başlanmıştır.

Değişen segment yapısına göre SYR mevzuatına uyumlu yeni modellerin geliştirilmesi amacıyla başlatılan stratejik proje kapsamında 2017 yılı içerisinde yeni segmentasyona göre oluşan portföyler için uygun derecelendirme modelleri geliştirilmiştir. Tüzel ve bireysel portföyler için döngüsel temerrüt olasılığı modelleri geliştirilmiştir. Ardından ana bankacılık sistemlerine entegre edilmiştir. Risk modellerinin çıktıları bankacılık faaliyetlerinde belirleyici rol oynamaya başlamıştır. Bu bağlamda karar destek süreçlerinde, tahsis, fiyatlama ve risk izleme faaliyetlerinde etkin bir şekilde kullanılmaya başlanmıştır. Böylece banka genelinde içsel derecelendirmeye dayalı bir risk kültürü oluşmaya başlamıştır.

2018 yılında mevcut derecelendirme modellerinin performanslarının izlenmesine, gerek olduğu durumlarda modellerde revize yapılmasına ve yeni müşterilere özgü derecelendirme modellerinin geliştirilmesine ağırlık verilmiştir.

2015 yılı son çeyreğinde yapılan ilk IFRS-9 etki çalışmasının ardından 2016 yılında da Mali Kontrol, Muhasebe, Risk Takip Birimleri ile IFRS 9'a uyum sağlanmasına yönelik çalışmalar koordineli bir şekilde yürütülmüştür. 2017 yılı içinde, beklenen kredi zararı hesaplamasının üç temel bileşenine (PD, LGD ve EaD) yönelik modelleme çalışmalarına yapılmıştır. Geliştirilen modeller, Beklenen Kredi Zararı hesaplamalarında girdi olarak kullanılmaktadır. 2018 yılında, LGD ve EaD modellemesine ağırlık verilerek modelleme çalışmalarına devam edilmiştir.

Geliştirilen modeller, hem TFRS 9 hem de İDD standartlarına uygun olarak geliştirilmiştir. 2019 yılında başvuru modellerinin revize edilmesi gündeme alınacak ve başvuru modelleri üzerine yoğunlaşılacaktır.

Beklenen kredi zararı hesaplamasının üç temel bileşenine (PD, LGD ve EaD) yönelik modellerin hem IFRS 9'a hem de İDD Yaklaşımına yönelik Validasyon çalışmalarına 2018'de başlanmış olup 2019 yılı içerisinde bitirilmesi planlanmaktadır.

IFRS 9 kapsamında aşama geçişlerinin tetikleyicisi olacak olan kredi riskinde önemli artışa konu müşteriler hususunda erken aksiyon alabilmek amacıyla erken uyarı sistemleri çerçevesinde riskliliğin tespitine ve yönetilmesine yönelik modellerin kurulması çalışmalarına başlanmıştır. Bu kapsamda Risk Takip ve Krediler sektörleri ile koordineli bir şekilde kurulması kararlaştırılan Erken Uyarı Sistemi'nin geliştirilmesi çalışmalarına 2018'de devam edilmiştir. 2019 yılında bu çalışmaların bitirilmesi öngörülmektedir. BDDK tarafından yayınlanan İyi Uygulama Rehberlerine uyum düzeyinin belirlenmesi ve uyum düzeyinin artırılmasına yönelik olarak ilgili iş birimleriyle koordineli olarak çalışmalar yapılmıştır. İş birimleriyle yapılan görüşmelerle uyum düzeyinin artırılması için alınması gereken aksiyonlar belirlenmiş ve bir yol haritası oluşturulmuştur. Bu kapsamda Yoğunlaşma Riski Yönetimine İlişkin Rehber, Bankaların Kredi Yönetimine İlişkin Rehber, Karşı Taraf Kredi Riskinin Yönetimine İlişkin Rehber ve Ülke Riskinin Yönetimine İlişkin Rehber'e dair uyum çalışmalarına 2018 yılında devam edilmiştir.

Veri Yönetimi ve Raporlama: Basel III kuralları çerçevesinde, kredi riskine esas tutarın standart yönetime göre hesaplanması aylık bazda yapılmakta ve BDDK'ya solo ve konsolide olarak raporlanmaktadır. Banka'nın aylık sermaye yeterliliği oranının hesaplanması ve BDDK'ya raporlanması da Risk Yönetim Başkanlığı tarafından yapılmaktadır.

BDDK tarafından raporlanması istenen, kredi riskine esas tutar hesaplamasına konu tüm işlemlerin detaylı bilgilerinin yer aldığı risk raporu seti, aylık dönemler itibarıyla hazırlanmaktadır. Yine üçer aylık dönemler itibarıyla, Bağımsız Denetim Raporu kapsamında kredi riskine esas tutar ve sermaye yeterliliği oranı hesaplamasını konu edinen tablolar hazırlanmaktadır.

Piyasa Riski: Piyasa riski dönemsel olarak Kuveyt Türk'ün Denetim Komitesi ve İç Sistemler Komitesi'nde ele alınmakta, aylık dönemlerde BDDK'ya Banka'nın ana ortağı Kuveyt Finans Kurumu'na raporlama yapılmaktadır. Piyasa riskine esas tutar hesaplamaları, Basel III standart yönetime uygun olarak takip edilmektedir.

Banka'nın normal ve stres dönemlerinde sermaye yeterliliğini değerlendirmek amacıyla ve Bankaların İç Sistemleri ve İçsel Sermaye Yeterliliği Değerlendirme Süreci Hakkında Yönetmelik gereğince hazırlanan Konsolide ve Konsolide Olmayan Bazda İçsel Sermaye Yeterliliği Değerlendirme Raporu 2018 yılı Mart ayında BDDK'ya gönderilmiştir. Dönemsel olarak stres testi ve senaryo analizi çalışmaları yapılarak Denetim Komitesi ve İç Sistemler Komitesi toplantılarında sunulmaktadır. Ayrıca, piyasa, karşı taraf kredi ile Banka'nın toplam likidite riskine ilişkin yapılan stres testleri eş zamanlı olarak ayda bir tekrarlanmaktadır.

Risk, Kontrol ve Uyum Grubu

2018 yılında, Kuveyt Türk'ün iş sürekliliğine ilişkin olgunluk seviyesinin artırılmasına yönelik çalışmalar Risk Yönetimi Başkanlığı koordinasyonunda gerçekleştirilmiştir.

Sukuk ve diğer yatırım portföyleri düzenli olarak takip edilmekte, Denetim Komitesi'ne, İç Sistemler Komitesi'ne ve Banka'nın ana ortağı Kuveyt Finans Kurumu'na her ay raporlanmaktadır. Diğer yandan, Banka'nın risk iştahı, Türkiye ve dünya ekonomisi, mali, parasal ve finansal sisteme yönelik erken uyarı sistem çalışması ve Kuveyt Merkez Bankası gereksinimlerine uygun olarak geliştirilen CAMELBCOM yaklaşımı çerçevesinde sermaye değerlendirmesi, varlık değerlendirmesi, piyasa riski, gelirlerin gücü ve sürdürülebilirliği, yükümlülük ve likidite, iş stratejisi, iç kontrol sistemlerinin etkinliği, organizasyon yapısı ve gücü ve yönetim konularında analizler yapılarak çeyrekler bazında Banka'nın ana ortağı Kuveyt Finans Kurumu'na raporlanmaktadır.

2018 yılında Banka'nın ana ortağı Kuveyt Finans Kurumu'nun piyasa riski, likidite riski ve aktif pasif yönetimine ilişkin oluşturduğu politika ve prosedürlere uyum sağlama çalışmaları gerçekleştirilmiştir ve çalışmalar tamamlanmıştır.

Operasyonel Risk: Operasyonel risk çalışmaları kapsamında 2018 yılında Risk Yönetimi Başkanlığı ve İç Kontrol Başkanlığı'nın koordinasyonunda, iş birimleri Risk Kontrol Öz Değerlendirme çalışmaları yürütülmüştür. Bu çalışmanın önümüzdeki yıllarda da devam etmesi beklenmektedir.

2018 yılında Banka'nın ana ortağı Kuveyt Finans Kurumu'nun operasyonel riske ilişkin oluşturduğu politika ve prosedürlere uyum sağlama çalışmaları gerçekleştirilmiş ve Banka'nın bu noktadaki olgunluk seviyesi geliştirilmiştir.

Banka'nın operasyonel risk kayıp verisi sistematik olarak ve Basel III standartlarına uygun olarak saklanmaktadır. Operasyonel risk yoğunlaşmaları, Basel III'e uygun bir terminoloji benimsenerek aktif bir şekilde izlenmiş ve Denetim Komitesi'ne raporlanmıştır. Ayrıca, BDDK tarafından yayımlanan Operasyonel Risk İyi Uygulama Rehberlerine uyum kapsamında çalışmalar yürütülmüştür. Öte yandan, Destek Hizmetleri Yönetmeliği'nin gerektirdiği çalışmalarda aktif görev alınmış ve Destek Hizmetlerine ilişkin Risk Yönetim Programı gözden geçirilerek Yönetim Kurulu'na sunulmuştur.

BT Riski: Bilgi Teknolojileri faaliyetlerine yönelik risklerinin değerlendirme çalışmalarını da gerçekleştiren Risk Yönetimi Başkanlığı, teknoloji değişikliklerinin neden olduğu risklerin izlenmesi ve risk aksiyonlarına yönelik takibin yapılması gibi önemli roller üstlenmektedir.

2018 yılında, Banka'nın iş sürekliliğine ilişkin olgunluk seviyesinin artırılmasına yönelik çalışmalar Risk Yönetimi Başkanlığı koordinasyonunda gerçekleştirilmiştir. Bu bağlamda 2018 yılı içerisinde kritik süreçlerin ve kritik BT sistemlerinin belirlenmesi ve bu sistemlerin yedekliliğinin sağlanmasına yönelik çalışmalar yürütülmüştür. Banka'nın olay müdahale ve iş sürekliliği planları güncellenmiş ve iş birimleri bazında planlar oluşturulmuştur.

Uyum Başkanlığı

Uyum Başkanlığı, Kuveyt Türk ve iştiraklerindeki mevzuat riskini tanımlayan, değerleyen, izleyen, raporlayan ve bu konularda danışmanlık sağlayan, iç sistemler kapsamında bir departmandır. İç Sistemler Komitesi'ne bağlı olarak faaliyet gösteren ve yaptığı çalışmaların sonuçlarını Komite'ye raporlayan Uyum Başkanlığı'nın iki temel fonksiyonu bulunmaktadır.

Uyum Kontrol Birimi

- Banka'nın gerçekleştirdiği ve gerçekleştirmeyi planladığı tüm faaliyetlerin, geliştirilen yeni ürün, hizmet ve işlemlerin yasal mevzuata, iç politika ve kurallara ve bankacılık eğilimlerine uyumunu kontrol etmek,
- Uyum programı ve yıllık uyum kontrol planı kapsamında yer alan uyum kontrol faaliyetlerini gerçekleştirmek,
- Yurt dışı iştirak ve şubelerin mevzuata uyumunu ve Başkanlığa periyodik raporlamalarını takip etmek, kontrol etmek.

MASAK Uyum Birimi

- Banka faaliyetlerinin suç gelirlerinin aklanması ve terörizmin finansmanının önlenmesi konusundaki mevzuata uygun şekilde yürütülmesini sağlamak,
- Risk yönetimi, izleme ve kontrol faaliyetlerini etkin olarak yürüterek Banka'nın müşteri kalitesinin korunmasını sağlamak,
- Şüpheli işlemlerin tespit etmek ve kamu otoritesine bildirimini gerçekleştirmek,
- Genel Müdürlük birimlerine ve şubelere MASAK mevzuatı ile ilgili konularda danışmanlık yapmak,
- Müşterilere sunulacak bankacılık ürünlerinin MASAK mevzuatına uygun şekilde tasarlanması sürecinde görüş ve önerilerde bulunmak,
- Banka çalışanlarının ilgili yasal yükümlülükler hakkında farkındalığını ve bilinç düzeyini artırmak.

Teftiş Kurulu Başkanlığı

Teftiş Kurulu Başkanlığı'nın misyonu risk odaklı ve objektif güvence, öneri ve öngörülerle Banka'nın kurumsal değerini korumak ve geliştirmektir.

Başkanlığın vizyonu ise değerlendirme ve önerileri ile Banka'nın stratejik hedeflerine ulaşmasına katkı sağlamak ve en üst seviyede mesleki ve etik uygulamalar ile sektöründe örnek gösterilen bir iç denetim organı olmaktır.

Faaliyetlerini uluslararası iç denetim standartlarına uygun olarak yerine getirdiği bağımsız kuruluşlar tarafından belgelenen Teftiş Kurulu Başkanlığı, Denetim Komitesi kanalıyla Yönetim Kurulu'na periyodik raporlama yapmaktadır. Başkanlık, herhangi bir kısıtlama olmaksızın, Banka'nın bütün iş süreçleri, birimleri, şubeleri ve iştiraklerinin yanında bilgi sistemlerini kapsayan risk odaklı bir denetim planlaması neticesinde hazırlanan yıllık iş planı çerçevesinde faaliyetlerini yürütmektedir.

Teftiş Kurulu Başkanlığı, 2018 yılı faaliyetlerini iş planı gerekleri ve paydaşların beklentileri doğrultusunda yerine getirmiş ve ihtiyaç duyulan durumlarda ve alanlarda özel incelemeler ve yasal veya idari soruşturmalar yapmıştır. Ayrıca yönetim beyanı denetimleri kapsamında Banka'nın bilgi sistemleri genel kontrollerinin ve iş süreçleri kontrollerinin etkinlik, yeterlilik ve uyumluluğuna ilişkin kapsamlı bir değerlendirme yapılmıştır. Söz konusu değerlendirmeler, Yönetim Kurulu'nun yasal mevzuat gereği bağımsız denetim kuruluşuna sunması gereken yönetim beyanı için sağlam bir temel oluşturmaktadır.

Başkanlık tarafından yıl boyunca raporlara ilişkin aksiyonlar takip programlarıyla izlenmiş ve gerekli durumlarda izleme sonuçları ilgili mercilere raporlanmıştır. Aynı şekilde, asgari üç aylık sürelerle operasyonel faaliyetlere ilişkin raporlar, Denetim Komitesi'ne, İç Sistemler Komitesi'ne ve Yönetim Kurulu'na başarılı bir biçimde sunulmuştur. Söz konusu raporlar BDDK'ya da gönderilmiştir.

Ödüller



The logo for Great Place To Work, featuring the text "Great Place To Work" in white, bold, sans-serif font on a red rectangular background. A registered trademark symbol (®) is located at the end of the word "Work".

Great
Place
To
Work®

**Türkiye'nin
En İyi İşverenleri**

Yönetici yorumu;

Bankamızda en önemli değer olan güven; çalışanlarımız, ortaklarımız ve müşterilerimiz üzerine kuruludur. Hepsini çevreleyen ise insana verdiğimiz değerdir. Çalışma arkadaşlarımızı odağa koyduğumuz, çalışan bağlılığı yaklaşımı ile değerlerimize uygun daha mutlu bir iş ortamı sağlarken, müşterilerimizle de daha güvenli ilişkiler kuruyor, istikrarlı bir şekilde büyümeye devam ediyoruz.

Ufuk UYAN

Yönetim Kurulu Üyesi ve Genel Müdür

Ödüller

Türkiye katılım bankacılığı sektörünün yenilikçi yüzü olan Kuveyt Türk, kurulduğu günden bu yana inovatif ürün ve hizmetleriyle Türkiye'nin yanı sıra uluslararası birçok kurum ve kuruluş tarafından çok sayıda ödüle layık görülmüştür.

Kuveyt Türk, Talent Board Vakfı tarafından dünya çapında düzenlenen ve iş başvurusunda bulunan adayların mülakat deneyimlerini ölçümleyen Aday Deneyimi Yarışması'nda ödüle layık görülmüştür.

Bonds & Loans Türkiye Ödüllerinde "Yılın En İyi İslami Sermaye Piyasası İşlemi" kategorisinde ödüle layık görülmüştür.

Kuveyt Türk, "Müşteri Deneyimini En İyi Yöneten Markalar"ın yarıştığı A.L.F.A. Awards'ta, Katılım Bankacılığı kategorisinde üst üste üçüncü kez ödül almaya hak kazanmıştır.

Kuveyt Türk'ün 2016 yılı Ramazan reklam filmi, YouTube üzerinde Avrupa ve Orta Doğu bölgesinin performansı en yüksek reklam filmi seçilerek, YouTube'un en önemli ödülleri arasında yer alan performans kategorisinde birincilik ödülünü almaya hak kazanmıştır.



Kuveyt Türk, Etik Değerler Merkezi Derneği tarafından beşinci kez düzenlenen Türkiye Etik Ödülleri'nde etik konusundaki yüksek duyarlılığı ile üçüncü kez ödüle layık görülmüştür.

International Data Corporation (IDC) Türkiye tarafından düzenlenen Finans Teknoloji Ödülleri 2017 yarışmasında Kuveyt Türk API Market Platformu ile "Dijital Kanallar" kategorisinde birincilik, "Finansal Tabana Yayılma" kategorisinde ikincilik ödülünün sahibi olmuştur.

Global Finance Dergisi tarafından düzenlenen "Dünyanın En İyi İslami Finansal Kurumları" yarışmasında Sağlam Kart'a "En İyi Yeni Nesil Kredi Kartı" ödülü verilirken, Kuveyt Türk'ün %100 iştiraki KT Bank AG de "En İyi Gelecek Vaat Eden Finans Kurumu" ödülünün sahibi olmuştur.

Türkiye'nin iki Ar-Ge merkezine sahip tek bankası Kuveyt Türk, T.C. Sanayi ve Teknoloji Bakanlığı'na bağlı Bilim ve Teknoloji Müdürlüğü tarafından düzenlenen Altıncı Özel Sektör Ar-Ge ve Tasarım Merkezleri Zirvesi'nde Bankacılık ve Finans Sektörü kategorisinde "En İyi Ar-Ge Merkezi" ödülüne layık görülmüştür.



2018

Kuveyt Türk, Great Place To Work Enstitüsü tarafından düzenlenen Türkiye'nin En İyi İşverenleri Araştırmasında "Finans'ın En İyi İşvereni" ve "Türkiye'nin En İyi İşvereni" ödüllerine layık görülmüştür.

189 ülkede okuyucuyla buluşan Global Finance Dergisi tarafından düzenlenen World's Best Banks Awards'ta Kuveyt Türk, "Türkiye'nin En İyi İslami Finansal Kuruluşu", Kuveyt Türk'ün %100 iştiraki KT Bank AG ise "Avrupa'nın En İyi İslami Finansal Kuruluşu" seçilmiştir.

Kuveyt Türk, IRBA'da "Türkiye'nin En Güçlü İslami Bankası" ödülüne layık görülmüştür.

BÖLÜM III: YÖNETİM VE KURUMSAL YÖNETİM UYGULAMALARI

Kuveyt Türk, katılım bankacılığı faaliyetlerini 29 yıldır Türkiye’de doğru stratejiler ve kurumsal yönetim uygulamalarıyla sürdürmektedir.

-
- 108 Yönetim Kurulu
 - 111 Üst Yönetim
 - 115 Organizasyon Şeması
 - 116 Genel Kurul'a Sunulacak Özet Yönetim Kurulu Raporu
 - 117 İç Sistemler Kapsamındaki Yöneticiler
 - 118 Üst Yönetim Komiteleri
 - 120 Banka'nın Dâhil Olduğu Risk Grubuyla Yaptığı İşlemler
 - 120 Destek Hizmeti Alınan Kişi ve Kuruluşlar

Yönetim Kurulu



Hamad Abdulmohsen Al Marzouq / Yönetim Kurulu Başkanı

Hamad Abdulmohsen Al Marzouq, 1985 yılında Claremont Graduate School'dan mezun olduktan sonra University of Southern California'dan MBA derecesi almıştır. 1990 yılına kadar Kuwait Investment Corporation'da, 1990-1998 yılları arasında Kuveyt Merkez Bankası'nda, 1998-2014 yılları arasında Ahli United Bank Bahreyn'de Üst Düzey Yönetici olarak görev alan Al Marzouq, 2014 yılında Kuveyt Türk Yönetim Kurulu Başkanlığı görevine getirilmiştir. Al Marzouq, aynı zamanda Banka'nın Kurumsal Yönetim Komitesi, İcra Komitesi ve Kredi Komitesi'nde yer almaktadır.



Dr. Adnan Ertem / Yönetim Kurulu Başkan Yardımcısı

Adnan Ertem, 1987 yılında İstanbul Üniversitesi Siyasal Bilgiler Fakültesi'nden mezun olmuştur. Aynı üniversitenin Sosyal Bilimler Enstitüsü'nden Siyaset Bilimi alanında 1990 yılında Yüksek Lisans, 1998 yılında ise Sosyal Yapı ve Sosyal Değişim konulu teziyle Doktora derecesi almıştır. İş hayatına 1988 yılında Vakıflar Genel Müdürlüğü Teftiş Kurulu Başkanlığı'nda Müfettiş Yardımcısı olarak başlayan Ertem, aynı kurumda değişik görevlerde bulunduğundan sonra, 2002 yılında İstanbul Vakıflar Bölge Müdürlüğü'ne getirilmiştir. Aynı yıl Kuveyt Türk Katılım Bankası A.Ş.'nin Yönetim Kurulu Üyeliği'ne atanan Ertem, bu görevin yanında Banka'nın İç Sistemler Komitesi, Denetim Komitesi, Kurumsal Sosyal Sorumluluk Komitesi Üyeliği görevlerini de yürütmektedir. 2007-2010 yılları arasında T.C. Başbakanlık'ta Müsteşar Yardımcısı olarak çalışan Ertem, 2010 yılında Vakıflar Genel Müdürlüğü'ne atanmıştır.



Khaled N. Al Fouzan / Yönetim Kurulu Üyesi

Khaled N. Al Fouzan, 1978 yılında Kuveyt Üniversitesi İşletme Bölümü'nden mezun olmuştur. Profesyonel iş hayatına Kuveyt Ticaret Bankası'nda başlayan Al Fouzan, Kuveyt Kamu Enstitüsü'nde Yönetici olarak çalıştıktan sonra, 1984 yılında Bankacılık Birimi Müdürü olarak atanmıştır. 2014 yılında Kuveyt Mali İşler Yönetimi'nde Yönetici Vekili olan Al Fouzan, Ahli United Bank Londra, Gulf Custody Company ve Al Manar Leasing şirketlerinde Yönetim Kurulu Üyeliği görevlerinde bulunmuştur. 1995-2015 yılları arasında Kuveyt Endüstri Bankası Yönetim Kurulu Üyesi ve 1998-2004 yılları arasında KCC'de yönetici olarak görev almıştır. Ağustos 2006 itibarıyla Kuveyt Türk Yönetim Kurulu Üyesi olarak göreve başlayan Al Fouzan, aynı zamanda İç Sistemler Komitesi Üyesi'dir.



Mazin S.A.S Al Nahedh / Yönetim Kurulu Üyesi

Mazin S.A.S Al Nahedh, 1992 yılında lisans eğitimini, Kaliforniya Devlet Üniversitesi Finans Bölümü'nü derece ile tamamlamıştır. Meslek hayatına 1993 yılında Kuveyt Merkez Bankası Kurumsal Bankacılık Departmanı'nda Banka İlişki Yönetmeni olarak başlamıştır. 2001 yılında, bu bankanın Hazine Birimi'ne Yönetici olarak atanmıştır. 2006'da Hazine Departmanı Genel Müdür Yardımcısı, 2007'de Hazine Genel Müdür Vekili ve 2008'de Hazine Genel Müdürü pozisyonlarına getirilmiştir. 2008'den 2011'e kadar Kurumsal Bankacılık Grup Genel Müdürü ve 2011'den 2014'e kadar Bireysel Bankacılık Grup Genel Müdürü olarak görev almıştır. Aynı zamanda, Kasım 2010'dan 2014'e kadar Kuveyt Merkez Bankası Yönetim Kurulu Üyeliği yapmıştır. 25 yılı aşkın bankacılık tecrübesi bulunan Al Nahedh, Ekim 2014 tarihinden bu yana Kuwait Finance House'un Genel Müdürlüğü'nü yürütmektedir. Bunun yanı sıra, Eylül 2015 tarihinden bu yana Kuveyt Türk Yönetim Kurulu Üyesi'dir. Al Nahedh, Kuveyt Türk'te İcra Komitesi, Kredi Komitesi, Ücretlendirme ve Aday Gösterme Komitesi ile Kurumsal Sosyal Sorumluluk Komitesi Üyeliği'ni de yürütmektedir.



Fawaz Al Saleh / Yönetim Kurulu Üyesi

Fawaz Al Saleh, eğitimini ABD'de tamamlayarak Macalester College İşletme-İktisat Bölümü'nden mezun olmuştur. 1996 yılında Fon Yönetimi Departmanı Üyesi olarak Kuveyt Türk Katılım Bankası'nda göreve başlamıştır. 1999 yılında, önce Genel Müdür Yardımcılığı, sonrasında ise Genel Müdür Baş Yardımcılığı'na atanmış ve 2006 yılına kadar görev yapmıştır. 2006 yılından bu yana Yönetim Kurulu Üyesi olarak görev yapan Al Saleh, Turkapital Holding B.S.C.C.'nin Yönetim Kurulu Başkan Yardımcılığı ve Genel Müdürlüğü görevini ve aynı zamanda Banka'nın İç Sistemler Komitesi, Ücretlendirme ve Aday Gösterme Komitesi ile Kurumsal Sosyal Sorumluluk Komitesi Üyeliği'ni yürütmektedir.



Ahmad S. Al-Kharji / Yönetim Kurulu Üyesi

Ahmad S. Al-Kharji, 1994 yılında Kuveyt Üniversitesi Finans ve Bankacılık Bölümü'nde lisans, 1998 yılında San Diego Üniversitesi'nden MBA derecesi almıştır. Kuwait Finance House'ta Yapısal Finansmandan Sorumlu Genel Müdür Yardımcısı olmuştur. 2003-2006 arasında Kıdemli Yatırım Bölümü Müdürü olarak görev alan Al-Kharji, 2008-2013 yılları arasında LMH'de Kıdemli Genel Müdür Yardımcısı görevlerini üstlenmiştir. 2014 Mart'ından itibaren Kuveyt Türk Yönetim Kurulu Üyesi olarak görev yapan Al-Kharji aynı zamanda Denetim Komitesi ile Ücretlendirme ve Aday Gösterme Komitesi Üyeliği'ni yürütmektedir.

Yönetim Kurulu



Mohamad Al Midani / Yönetim Kurulu Üyesi

Mohamad Al Midani, 1988'de Beyrut Amerikan Üniversitesi İşletme Bölümü'nden mezun olduktan sonra 1994'te Concordia Üniversitesi Muhasebe Bölümü'nden yüksek lisans derecesini almıştır. Kariyeri boyunca, Montreal'deki Kanada Ekonomik Kalkınma Ajansı ve Cidde Ernst & Young gibi çeşitli kurumlarda denetim görevlerinde bulunmuştur. Bir süre Suudi Arabistan'da özel sektörde Finans Müdürü olarak çalıştıktan sonra, 2001 yılında İslam Kalkınma Bankası (İKB)'na geçmiştir. 2010 yılına dek İKB'de Baş İç Denetçi, 2010'dan sonra ise Sermaye Yatırımları Birimi Müdürü olarak çalışmıştır. 25 yılı aşkın bir süreyi kapsayan denetim, muhasebe, finansal analiz ve yönetim danışmanlığı deneyimine sahip olan Al Midani, 31 Mart 2015'ten bu yana Kuveyt Türk Yönetim Kurulu Üyesi'dir. Al Midani aynı zamanda Denetim Komitesi, İç Sistemler Komitesi ve Kurumsal Yönetim Komitesi Üyeliği'ni de yürütmektedir.



Nadir Alpaslan / Yönetim Kurulu Üyesi

Nadir Alpaslan, 1987 yılında İstanbul Üniversitesi Siyasal Bilgiler Fakültesi Kamu Yönetimi Bölümü'nden mezun olmuştur. 1999 yılında Başbakanlık Aile Araştırma Kurumu'nda iş hayatına başlayan Alpaslan, dört yıl süreyle Turizm Bakanlığı'nda Bakan Müşaviri ve İdari Mali İşler Başkanı olarak görev yapmıştır. Profesyonel iş yaşamına 2003 ve 2007 yılları arasında Kültür ve Turizm Bakanlığı'nda Müsteşar Yardımcısı ve Bakan Müşaviri olarak devam eden Alpaslan, 2007 yılında Cumhurbaşkanlığı Genel Sekreter Yardımcısı olmuştur. Alpaslan, 15 Nisan 2011 tarihinden bu yana Kuveyt Türk Katılım Bankası A.Ş. Yönetim Kurulu Üyesi olarak görev yapmakta, Kurumsal Yönetim Komitesi Üyeliği ve Etik Bankacılıktan Sorumlu Üyeliği'ni yürütmektedir.



Ufuk Uyan / Yönetim Kurulu Üyesi ve Genel Müdür

Ufuk Uyan, 1981'de Boğaziçi Üniversitesi İktisat Bölümü'nden mezun olmuştur. 1983'te aynı üniversitenin İşletme Bölümü'nden yüksek lisans derecesini almıştır. İş hayatına 1979 yılında Boğaziçi Üniversitesi İktisat Bölümü'nde Araştırma Asistanı olarak başlayan Uyan, 1982'de Türkiye Sınai Kalkınma Bankası'nda Özel Araştırmalar Müdürlüğü'nde Araştırmacı Ekonomist olarak görev yapmıştır. 1985'te Albaraka Türk'te Proje Müdür Yardımcısı olan Uyan, kariyerine 1989'da Kuveyt Türk'te Proje ve Yatırımlar Müdürü olarak devam etmiştir. 1993 yılında Genel Müdür Yardımcılığı'na yükselen Uyan, ardından Genel Müdür Başyardımcılığı'na atanmıştır. 1999 yılında Genel Müdür olarak atanan Ufuk Uyan, Kuveyt Türk'te Yönetim Kurulu Üyesi ve Genel Müdürlük görevine devam etmektedir. Uyan, aynı zamanda İcra Komitesi, Kredi Komitesi, Ücretlendirme ve Aday Gösterme Komitesi ile Kurumsal Sosyal Sorumluluk Komitesi Üyeliği'ni de yürütmektedir.

Üst Yönetim



Ufuk Uyan / Yönetim Kurulu Üyesi ve Genel Müdür

Özgeçmişe 110'uncu sayfada yer alan Yönetim Kurulu sayfasında yer verilmiştir.



Dr. R. Ahmet Albayrak / Genel Müdür Yardımcısı – Hazine ve Uluslararası Bankacılık

İstanbul Teknik Üniversitesi Endüstri Mühendisliği Bölümü'nden mezun olan Ruşen Ahmet Albayrak 1993 yılında University of North Carolina at Pembroke'tan (ABD) Organizasyonel Liderlik ve İşletme üzerine Yüksek Lisans derecesi, 2007 yılında İTÜ, Sosyal Bilimler Enstitüsü-İşletme Ana Bilim Dalında Teknoloji Yönetimi üzerine yaptığı çalışmalarla Doktor unvanı almıştır. Katılım bankacılığı sektörüne 30 yıl önce dâhil olan Albayrak, 2005'ten itibaren Kuveyt Türk'te Genel Müdür Yardımcısı olarak çalışmaktadır. Ekim 2012'ye kadar Bankacılık Servis Grubu'nu yönetmiş, aynı tarih itibarıyla Hazine, Yatırım ve Uluslararası Bankacılıktan Sorumlu Genel Müdür Yardımcısı olarak görevlendirilmiştir.



Abdurrahman Delipoyraz / Genel Müdür Yardımcısı – KOBİ Bankacılığı

İstanbul Teknik Üniversitesi Endüstri Mühendisliği Bölümü'nden mezun olan Abdurrahman Delipoyraz Kuveyt Türk ailesindeki kariyerine Proje ve Yatırım Müdürlüğü'nde başlamıştır. 2000 yılına kadar Banka'nın Kurumsal ve Ticari Bankacılık Satış Müdürlüğü ile Mali Tahlil ve İstihbarat Müdürlüğü bölümlerinde çalışan Abdurrahman Delipoyraz, 2000-2004 yılları arasında Beşyüzevler ve Bakırköy Şubelerinde Şube Müdürlüğü görevini üstlenmiş, Aralık 2004 tarihi itibarıyla Bölge Müdürlüğü görevine atanarak İstanbul Avrupa-1 ve İstanbul Anadolu Bölge Müdürlüklerinde görev yapmıştır. Ocak 2015 tarihi itibarıyla, KOBİ Bankacılığında Sorumlu Genel Müdür Yardımcısı olarak görevine devam etmektedir.

Üst Yönetim



Ahmet Karaca / Genel Müdür Yardımcısı – Mali İşler

Ankara Üniversitesi Siyasal Bilgiler Fakültesi Kamu Yönetimi Bölümü'nden mezun olan Ahmet Karaca 1992 yılında Hazine Müsteşarlığı'nda Bankalar Yeminli Murakıp Yardımcılığı görevine başlamıştır. 1995 yılında Bankalar Yeminli Murakıplığı'na atanmıştır. 2000 yılından itibaren ise Bankacılık Düzenleme ve Denetleme Kurumu'nda (BDDK) aynı unvanla görevini devam ettirmiş ve 2002-2003 yılları arasında BDDK'da Bankalar Yeminli Murakıpları Kurulu Başkan Yardımcısı olarak görev almıştır. Yaklaşık bir yıl süren görevinin ardından 2004 yılında Bankalar Yeminli Başmurakıplığı'na atanmıştır. 2004-2006 yılları arasında ABD'deki State University of New York at Albany'den ekonomi yüksek lisans derecesini alan Karaca'nın Uluslararası Bankacılık ve Sermaye Piyasaları konusunda yüksek lisans tez çalışması bulunmaktadır. Temmuz 2006'da Kuveyt Türk Katılım Bankası A.Ş.'ye Mali İşler'den Sorumlu Genel Müdür Yardımcısı olarak katılan Ahmet Karaca, aynı unvanla görevine devam etmektedir.



Ahmet Süleyman Karakaya / Genel Müdür Yardımcısı – Kurumsal ve Ticari Bankacılık

İstanbul Üniversitesi İktisat Fakültesi İşletme ve Maliye Bölümü'nden mezun olan A. Süleyman Karakaya, Bankacılık kariyerine Garanti Bankası'nda Müfettiş olarak başlamıştır. 1981- 2003 yılları arasında aynı bankanın Denetim Kurulu, Risk Yönetim Departmanı, Krediler Departmanı ve Bölge Müdürlüklerinde görev almıştır. Ahmet Süleyman Karakaya, 2003'ten itibaren Kuveyt Türk'te Kurumsal ve Ticari Bankacılıktan Sorumlu Genel Müdür Yardımcısı olarak görevine devam etmektedir.



Aslan Demir / Genel Müdür Yardımcısı – Strateji

Marmara Üniversitesi Uluslararası İlişkiler Bölümü'nden mezun olan Aslan Demir Yüksek lisansını İngiltere'de Sheffield Üniversitesi'nde "Critical Elements of Strategy Implementation in Banking Sector - Bankacılık Sektöründe Strateji İcrasının Kritik Unsurları" konulu tezi ile tamamlamıştır. Bankacılık kariyerine 1995 yılında Kuveyt Türk Hazine Müdürlüğü'nde başlayan Aslan Demir, altı yıl süre ile Hazine Müdürlüğü'nde görev almış ve 2001-2004 tarihleri arasında Proje Yönetimi ve Kalite Müdürlüğü'nde kariyerine devam etmiştir. 2005 yılında Proje Yönetimi ve Kalite Müdürü olarak atanmış ve 2007 yılındaki yeni yapılanma ile birlikte Bilgi Teknolojileri Grup Müdürü olarak kariyerine devam etmiştir. Ekim 2012 itibarıyla Strateji, İnsan Kaynakları, Dijital Dönüşüm, Kurumsal İletişim ve Kurumsal Performans Yönetiminden sorumlu Genel Müdür Yardımcısı olarak görevine devam eden Demir, aynı zamanda Katılım Emeklilik ve Hayat A.Ş. ve Architech Bilişim Sistemleri ve Pazarlama Ticaret A.Ş. Yönetim Kurulu Üyesi'dir.



Bilal Sayın / Genel Müdür Yardımcısı – Krediler

Orta Doğu Teknik Üniversitesi, Kamu Yönetimi Bölümü mezunu olan Bilal Sayın, 1995 yılında Kuveyt Türk ailesine katılmıştır. 2003 yılından itibaren Kuveyt Türk bünyesinde Kredilerden Sorumlu Genel Müdür Yardımcısı olarak görev yapmaktadır.



Hüseyin Cevdet Yılmaz / Genel Müdür Yardımcısı – Risk, Kontrol ve Uyum Başkanı

Boğaziçi Üniversitesi İşletme Bölümü'nden mezun olan Hüseyin Cevdet Yılmaz, bankacılık hayatına Esbank Teftiş Kurulu Başkanlığı'nda Müfettiş Yardımcısı olarak başlamıştır. Aynı kurumda Müfettişlik ve Şube Müdürlüğü görevlerinde bulunduktan sonra, Eylül 2000'de Kuveyt Türk'te Teftiş Kurulu Başkanı olarak göreve başlamıştır. 2003 yılında Denetim ve Risk Grubu Başkanı olarak atanmıştır. Hüseyin Cevdet Yılmaz, 2012 yılından itibaren Risk, Kontrol ve Uyum Grubu Başkanı olarak görevine devam etmektedir.



İrfan Yılmaz / Genel Müdür Yardımcısı – Bankacılık Servis Grubu

İstanbul Teknik Üniversitesi İşletme Mühendisliği Bölümü'nden mezun olan İrfan Yılmaz, bankacılık kariyerine 1990 yılında Kuveyt Türk'te Mali İşler Müdürlüğü'nde başlamıştır. 1996 yılında Teftiş Kurulu'na atanmış ve 1998- 2000 yılları arasında Teftiş Kurulu Başkanı olarak görev yapmıştır. 2000 yılında Bireysel Bankacılık Müdürü olarak atanan İrfan Yılmaz, beş yıl Bireysel Bankacılık Departmanı'nda görev aldıktan sonra 2005 yılında Bireysel Bankacılık ve İşletme Bankacılığı'ndan Sorumlu Genel Müdür Yardımcısı olarak görevlendirilmiştir. Ekim 2012 itibarıyla Bankacılık Servis Grubu'ndan Sorumlu Genel Müdür Yardımcısı olarak görevine devam etmektedir.

Üst Yönetim



Mehmet Oral / Genel Müdür Yardımcısı – Bireysel Bankacılık

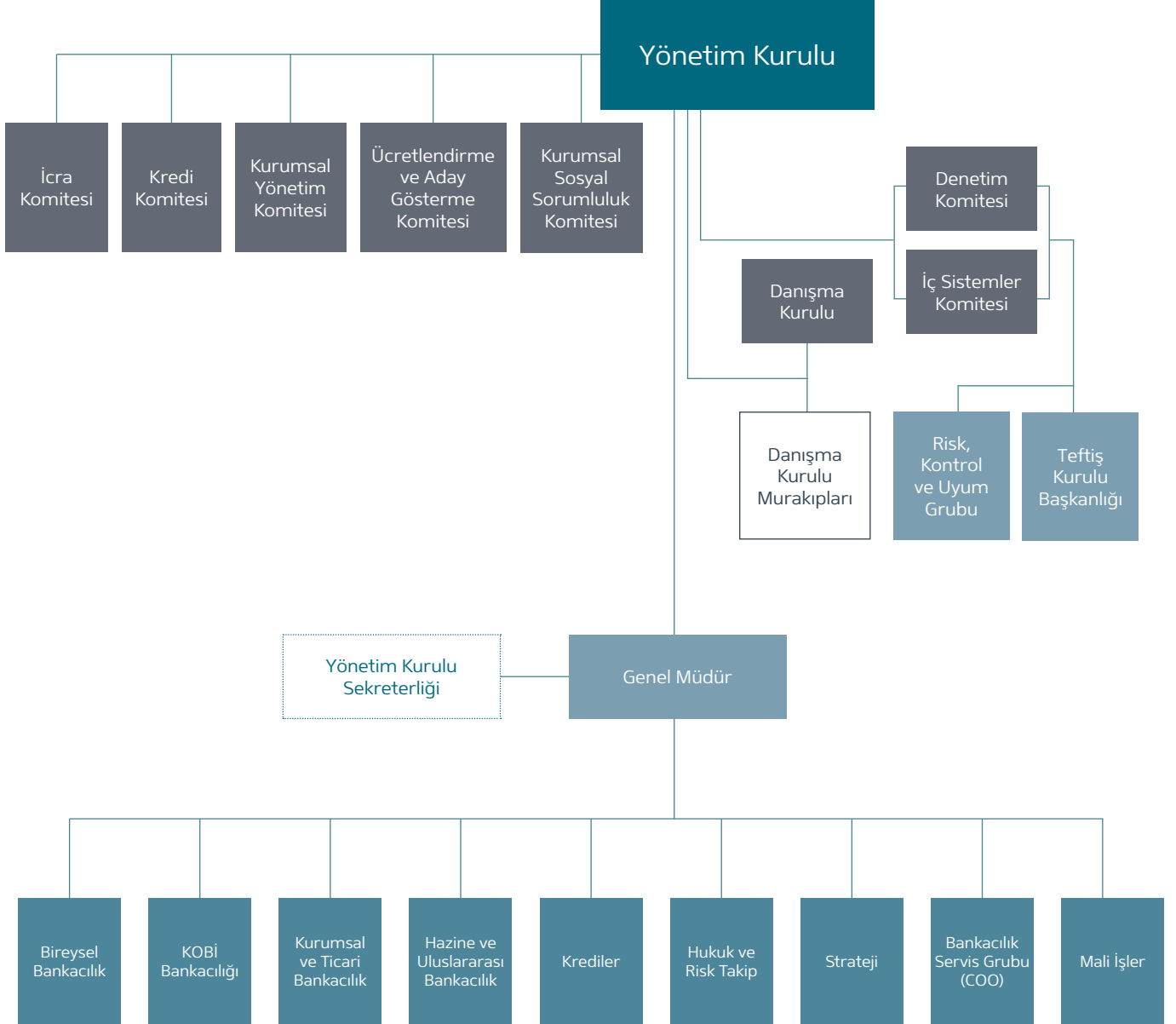
Uludağ Üniversitesi İşletme Bölümü'nden mezun olan Mehmet Oral, Kuveyt Türk ailesindeki kariyerine 1992 yılında Merkez Şubesi'nde başlamıştır. 2000-2005 yılları arasında İMES, Bursa ve Merter Şubelerinde Müdür olarak görev almış ve Bölge Müdürlüğü yapısına geçilmesi ile birlikte 2005'te İstanbul Avrupa Yakası Bölge Müdürlüğü'ne Bölge Müdürü olarak atanmıştır. Dört yıl süre ile yürüttüğü Bölge Müdürlüğü görevinin ardından 2009 yılında İK, Eğitim ve Kalite Grup Müdürü olarak kariyerini sürdürmüştür. Ekim 2012 yılından bu yana, Bireysel Bankacılıktan Sorumlu Genel Müdür Yardımcısı olarak görevini yürütmektedir.



Nurettin Kolaç / Genel Müdür Yardımcısı – Hukuk ve Risk Takip

Marmara Üniversitesi Hukuk Fakültesi'nden mezun olan Nurettin Kolaç, bankacılık, finansal kiralama ve sigortacılık sektörlerinde avukat ve hukuk müşaviri olarak 16 yıl görev yapmıştır. 2004 yılında Bankacılık Düzenleme ve Denetleme Kurumu'na (BBDK) katılan Kolaç, 6 yıl boyunca Hukuk Dairesi Başkan Yardımcılığı ve Hukuk Dairesi Başkanlığı görevlerinde bulunmuştur. Nisan 2010'da Hukuk ve Risk Takip'ten sorumlu Genel Müdür Yardımcısı olarak Kuveyt Türk bünyesine katılmıştır. Nurettin Kolaç aynı zamanda KT Portföy Yönetim A.Ş. Yönetim Kurulu Üyeliği ile birlikte bankacılık ile ilgili bazı mesleki birliklerde çeşitli çalışma komitesi başkanlıkları ve üyelikleri görevlerini de sürdürmektedir. Bankacılık ve hukuk alanında 30 yıllık tecrübeye sahip olan Kolaç, Kurumsal, Ticari, KOBİ ve Bireysel Risk Takip, Kredi Risk İzleme, Teminat Takip, Müşteri Hakları ve Mevzuat ile Hukuk ve Takip İşleri'nden sorumlu Genel Müdür Yardımcısı olarak görevine devam etmektedir.

Organizasyon Şeması



Genel Kurul'a Sunulacak Özet Yönetim Kurulu Raporu

Değerli Hissedarlarımız,

2018 yılı Türkiye açısından özellikli ikinci yarından itibaren kur, faiz ve enflasyon üçgeninde zorlu bir yıl olmuştur. Ancak Kur ve faiz artışına karşı alınan önlemler ile kur ve faiz etkilerinin olumsuz etkilerini büyüme ölçüde atlatarak toparlanma yolunda önemli adımlar atılmıştır. Yılın üçüncü çeyreği itibarıyla Kamu Otoritesi tarafından atılan kararlı adımlar ve özellikle Türkiye Cumhuriyet Merkez Bankası'nın (TCMB) yeni para politikasıyla birlikte normalleşme süreci başlamıştır.

Türkiye ekonomisi, 2018 yılı ilk çeyreğinde %7,4, ikinci çeyreğinde %5,3 büyürken, üçüncü çeyrekteki büyüme %1,8 oranında gerçekleşmiştir. Türk ekonomisinin en önemli sektörleri arasında yer alan bankacılık sektörü gerek yurt içi piyasalarda gerekse küresel ekonomideki dalgalanmalara karşın sağlam görünümünü 2018 yılında da korumuştur. Bankacılık sektörü aktifleri bir önceki yıla kıyasla %18,70 büyürken, toplam krediler %16,3 artışla 2.537 milyar TL olmuştur. Katılım bankaları sektöründeki konumunu pekiştirecek şekilde büyümesini 2018'de de sürdürürken, toplam aktiflerini %29,1, kullandığı fonları ise %16,4 seviyesinde artırmıştır.

Sağlam bir uluslararası itibara sahip olan Kuveyt Türk, yurt içinde şube açılışları ile büyüdüğü gibi, %100 iştiraki olan KT Bank AG ile yurt dışı büyümesini istikrarlı bir biçimde sürdürmektedir.

2018 Yılında Kuveyt Türk

Yenilikçi ürün ve hizmetleriyle Türkiye'nin öncü katılım bankası olan Kuveyt Türk, risk ve fırsatları etkin bir biçimde yöneterek aktif kalitesini koruyarak 2018 yılında da kârlılık odaklı büyümesini sürdürmüştür.

Türk ekonomisindeki dalgalanmalara karşın inovatif projeleri müşterileriyle buluşturmaya devam eden Bankamız; faizsiz dijital bankacılık platformu Senin Bankan, çağrı merkezi, şube ve ATM'yi birleştiren XTM Şube gibi ilklerle katılım bankacılığına yön vermeye devam etmiştir.

Bankamızın 2018 yılı net kârı bir önceki yıla göre %29,1 artarak 870 milyon TL'ye, toplanan fon büyüklüğü, %35,5 artışla 54 milyar TL'ye kullandırılan fon büyüklüğü de %20,8 artışla 45,9 milyar TL'ye yükselmiştir. Öz varlıklarımız 5,4 milyar TL, aktif büyüklüğümüz ise 74,2 milyar TL'ye ulaşmış; aktif büyüklük açısından katılım bankaları arasında ilk sıradaki yerini korumuştur.

Sektörü yenilikçi ürün ve hizmetlerle tanıştırmaya devam eden Kuveyt Türk, bu kapsamda, 2018 yılında;

- 5,1 milyar TL tutarında 27 adet kira sertifikası ihracı gerçekleştirmiştir,
- Özel Sektörün Kira sertifikası ihracı talepleri kapsamında Superonline İletişim Hizmetleri A.Ş. için 200 milyon TL Sukuk ihracı gerçekleştirilmiştir.
- Bünyesinde bulundurduğu iki Ar-Ge Merkezi ile sektörün en kapsamlı API platformuyla teknolojiye yatırımlarını aralıksız sürdürmüştür,
- Bankacılık işlemlerini dijital platforma taşıyarak, süreç ve prosedürlerini dijital dönüşüme tabi tutarak altyapısını geliştirmeyi sürdürmüştür,
- Ülkemizin mega projelerinden Çanakale 1915 Köprü Projesi'ne 200 milyon avro, Niğde - Ankara Otoyol Projesi'ne ise 100 milyon avro ile katılım sağlanmıştır,
- Kamu - Özel Sektör Ortaklığı projelerinin yanı sıra yenilenebilir enerji alanında da aktif olarak yer alınmış. Yenilenebilir enerji alanına sağladığımız toplam finansal destek 740 milyon ABD dolarına ulaşmıştır,
- Şehir Hastaneleri Projelerine önem ve öncelik verilmeye başlanmıştır,
- Kuveyt Türk, FinTech alanında da öncü rol alarak Architech isimli teknoloji şirketimiz aracılığı ile 120 milyon TL BOA programı, yazılım satışı gerçekleştirilmiştir,
- Bankanın dijital bankacılık müşteri sayısı 2017 yılsonuna göre %32'lik bir artışla bir milyon sınırına yaklaşmıştır,
- Yastık altındaki altınları ekonomiye kazandırmak için, altın toplama faaliyetlerini sürdürmüştür, 2018 yılında 2,1 ton altın toplanmış, ekonomiye kazandırılmıştır,
- Akıllı cep telefonlarını POS'a dönüştürerek ödeme alma imkânı sunan CebimPOS uygulaması geliştirilmiştir,

- Şubeye gitmeden İnternet veya Mobil Şube vasıtasıyla finansman kullanma imkânı veren Online Finans Sistemi uygulamaya alınmıştır,
- Alıcılara fon kullanırken tedarikçilerin finansman ihtiyacının karşılanmasına olanak tanıyan Tedarikçi Finansmanı uygulamasına başlanmıştır,
- İşitme engelli bireylerin bankacılık işlemlerini kolaylıkla yapmasına olanak tanıyan XTM şubelerinde işaret dilinde bankacılık uygulaması yapılması sağlanmıştır,
- Lonca Girişimcilik Merkezi veya farklı kanallar üzerinden iletişime geçilen FinTech'ler ile iş birliğine başlanabilmesi adına FinTech entegrasyon süreci hayata geçirilmiştir.

Kuveyt Türk, bütün bu yeniliklerin yanında, her yıl olduğu gibi 2018 yılında da aldığı yeni ödüllerle başarılarını taçlandırmıştır.

- Kuveyt Türk, sürdürülebilir başarı çizgisinin en önemli bileşenleri arasında yer alan insan kaynağına yönelik 2018 faaliyet döneminde "İyi ki" işveren markasını hayata geçirmiştir,
- Great Place to Work Enstitüsü tarafından düzenlenen 'Türkiye'nin En İyi İşverenleri 2018' listesinde yer alan Kuveyt Türk, "2.000+ Çalışan Sayısı" kategorisinde Türkiye'nin En İyi İşveren listesinde ilk 3'e girmiştir. Banka ayrıca, Finansın En İyi İşvereni Özel Ödülü'nün de sahibi olmuştur.
- 189 ülkede okuyucusuyla buluşan Global Finance Dergisi tarafından düzenlenen World's Best Banks'te Kuveyt Türk, "Türkiye'nin En İyi İslami Finansal Kuruluşu" ödülünü almıştır,
- Kuveyt Türk'ün %100 iştiraki olarak Almanya'da faaliyetlerini sürdüren KT Bank AG, yine World Best Banks'te "Avrupa'nın En İyi İslami Finansal Kuruluşu" seçilmiştir.
- Dünyanın önde gelen finansal hizmetler kuruluşu Cambridge IFA tarafından düzenlenen IRBA'da ise Kuveyt Türk, "Türkiye'nin En Güçlü İslami Bankası" ödülüne layık görülmüştür.

Müşteri Odaklı Teknoloji

- Kuveyt Türk, dijital dönüşüm sürecinin bankacılık sektörünün yanı sıra Türkiye ekonomisi açısından öneminden hareketle bu alanda yatırımlarını aralıksız sürdürmektedir. 2018 yılsonu itibarıyla bireysel müşterilere yönelik Senin Bankan Uygulaması'nın müşteri sayısı 98 bine ulaşırken, dijital kanalları kullanan toplam müşteri sayısı 950 bine ulaşmıştır.
- Kuveyt Türk olarak, önümüzdeki dönemde dijital dönüşüm yatırımlarını sürdürerek daha çok sayıda müşterimizin dijital dönüşüm sürecinin avantajlarından faydalanmasını sağlamayı hedeflemektedir.
- Kuveyt Türk Nisan 2018 tarihinde kuruluşunu gerçekleştirdiği Dijital Dönüşüm Grup Müdürlüğü ile Kuveyt Türk genelindeki dijitalleşme odağını güçlendirmiştir.
- Dijital Bankacılıkta Kusursuz Müşteri Deneyimi sağlanarak, CebimPOS ile akıllı telefonların POS cihazına dönüştürülerek ödeme alınmasını sağlayan bir çözüm geliştirilmiştir.
- Türkiye genelindeki güçlü hizmet ağıyla 414 şubede ve 6 bine yakın çalışanla hizmet veren Kuveyt Türk, 2018 yılında 17 şube açılışı gerçekleştirerek coğrafi kapsamını %85'e yükseltmiştir.

2019'dan Beklentiler

2019 yılında 30'uncu yaşını kutlayacak olan Türkiye'nin öncü katılım bankası Kuveyt Türk, kurulduğu günden bu zamana kadar olduğu gibi önümüzdeki dönemde de çağdaş, istikrarlı, güvenilir, kaliteli, süratli hizmet sunan ve sürekli eğitim ve gelişimi kendine ilke edinen bir katılım bankası olmayı sürdürecektir.

Müşteri odaklı dijital dönüşüm çalışmalarının hızlandırılması planlanmaktadır.

Son beş yıllık dönemde gösterdiği sektörün üzerinde büyüme performansını, temel finansal kalemlerde sürdürmeyi ve önümüzdeki beş yılda yıllık ortalama %18-19 bandında bir büyümeyle 170 milyar TL seviyelerinde bir aktif büyüklük hacmine ulaşmayı ve 2023 yılında 480 şubeye ulaşarak coğrafi kapsama oranını %85'ten %90'lı seviyelere taşımayı hedeflemektedir.

Elde ettiğimiz başarılarla ve geleceğe güvenle bakmamızda en büyük emeği geçen başta çalışanlarımız olmak üzere tüm paydaşlarımız ve desteklerini bizden hiçbir zaman esirgemeyen siz değerli hissedarlarımızı çok teşekkür ediyoruz.

Yönetim Kurulu

İç Sistemler Kapsamındaki Yöneticiler

Adı Soyadı	Görevi	Eğitim Durumu
H. Cevdet Yılmaz	Risk, Kontrol ve Uyum Grubu Başkanı	Lisans
Bahattin Akça	Teftiş Kurulu Başkanı	Lisans
Fadıl Uluşık	İç Kontrol Başkanı	Y. Lisans
Vefa Okan Arık	Risk Yönetimi Başkanı	Lisans
Hayrettin Çapoğlu	Uyum Başkanı	Y. Lisans

Hüseyin Cevdet Yılmaz

Risk, Kontrol ve Uyum Başkanı

Hüseyin Cevdet Yılmaz 1989 yılında Boğaziçi Üniversitesi İşletme Bölümü'nden mezun olmuştur. Esbank Teftiş Kurulu Başkanlığı'nda Müfettiş Yardımcısı olarak bankacılık hayatına başlamıştır. Aynı kurumda, Müfettişlik ve Şube Müdürlüğü görevlerinde bulunduktan sonra, Eylül 2000'de Kuveyt Türk'te Teftiş Kurulu Başkanı olarak göreve başlamıştır. 2003 yılında Denetim ve Risk Grubu Başkanı olarak atanmıştır. Yılmaz, 2012 yılından itibaren Risk, Kontrol ve Uyum Başkanı olarak görevine devam etmektedir.

Bahattin Akça

Teftiş Kurulu Başkanı

Bahattin Akça, 1996 yılında İstanbul Üniversitesi İşletme Fakültesi İngilizce İşletme Bölümü'nden mezun olmuştur. Kariyerine 1996 yılında Kuveyt Türk Teftiş Kurulu Başkanlığı'nda Müfettiş Yardımcısı olarak başlamıştır. Akça 2003 - 2007 yılları arasında İç Kontrol Başkanlığı görevinde bulunmuştur. 2007 Eylül ayından itibaren Teftiş Kurulu Başkanı olarak görevine devam etmektedir.

Fadıl Uluşık

İç Kontrol Başkanı

Fadıl Uluşık, İstanbul Üniversitesi İktisat Fakültesi'nden mezun olmuştur. 1999 yılında İstanbul Üniversitesi Sosyal Bilimler Enstitüsü'nden Para-Banka Anabilim Dalı yüksek lisans derecesi almıştır. Kariyerine 1996 yılında Kuveyt Türk'te başlayan Uluşık, 2007 yılı Aralık ayından bu yana İç Kontrol Başkanlığı görevini yürütmektedir.

Vefa Okan Arık

Risk Yönetimi Başkanı

Vefa Okan Arık, Gazi Üniversitesi İktisadi İdari Bilimler Fakültesi Maliye Bölümü mezunudur. Kariyerine 1997 yılında başlayan Arık, 2002 yılında Kuveyt Türk'e katılmıştır. 2013 yılı Şubat ayından bu yana Risk Yönetimi Başkanlığı görevini yürütmektedir.

Hayrettin Çapoğlu

Uyum Başkanı

Hayrettin Çapoğlu, 1997 yılında Boğaziçi Üniversitesi İktisadi ve İdari Bilimler Fakültesi, Siyaset Bilimi ve Uluslararası İlişkiler Bölümü'nden mezun olmuştur. 2002 yılında Marmara Üniversitesi Sosyal Bilimler Enstitüsü Uluslararası İlişkiler Anabilim Dalı yüksek lisans derecesi almıştır. Kariyerine 1997 yılında başlayan Çapoğlu, 2002 yılında Kuveyt Türk'e katılmıştır. 2013 Şubat ayından bu yana Uyum Başkanlığı görevini yürütmektedir.

Üst Yönetim Komiteleri

Denetim Komitesi

Adı Soyadı	Görevi	Göreve Atanma Tarihi
Adnan Ertem	Başkan, Yönetim Kurulu Üyesi	19.10.2010
Ahmad S. Al Kharji	Üye, Yönetim Kurulu Üyesi	24.09.2014
Mohamad Al Midani	Üye, Yönetim Kurulu Üyesi	15.05.2015

Görev ve Sorumlulukları

- İç kontrol, iç denetim ve risk yönetimi sistemleri kapsamında oluşturulan birimlerden ve bağımsız denetim kuruluşlarından görevlerinin yerine getirilmesiyle ilgili olarak düzenli raporlar almak,
- Banka faaliyetlerinin sürekliliği ve güven içinde yürütülmesini olumsuz etkileyebilecek konular veya mevzuata ve iç düzenlemelere aykırılıklar bulunması hâlinde bu konuları Yönetim Kurulu'na bildirmek,
- Faaliyetlerinin sonuçlarıyla birlikte Banka'da alınması gereken önlemlere, gerekli uygulamalara ve Banka faaliyetlerinin güven içinde sürdürülmesi bakımından önemli gördüğü diğer konulara ilişkin görüşlerini altı aylık dönemleri aşmamak kaydıyla Yönetim Kurulu'na bildirmektir.

İç Sistemler Komitesi

Adı Soyadı	Görevi	Göreve Atanma Tarihi
Adnan Ertem	Başkan, Yönetim Kurulu Üyesi	29.03.2007
Khaled Nasser Abdulaziz Al Fouzan	Üye, Yönetim Kurulu Üyesi	29.03.2007
Fawaz KH E Al Saleh	Üye, Yönetim Kurulu Üyesi	26.03.2014
Mohamad AL Midani	Üye, Yönetim Kurulu Üyesi	15.05.2015

Görev ve Sorumlulukları

- İç sistemler kapsamındaki birimlerin faaliyetlerine ilişkin strateji ve politikalarla uygulama usullerini yazılı olarak belirlemek; bunların etkin bir biçimde uygulanmasını ve yürütülmesini sağlamak,
- İç sistemler kapsamındaki birimlerin koordinasyonunu sağlamak,
- İç sistemlere ilişkin uygulamalarla ilgili olarak Bankacılık Düzenleme ve Denetleme Kurumu'nca (BDDK) ya da bağımsız denetçilerce tespit edilen hata veya eksikliklerle ilgili gerekli önlemleri almak üzere Yönetim Kurulu'nu bilgilendirmek,
- Tespit edilen hata ve eksiklikleri değerlendirerek aynı veya benzer eksiklik ve hataların oluşabileceği alanlara ilişkin kontrol ve iç denetim faaliyetlerinin yönlendirilmesini sağlamaktır.

Aktif Pasif Komitesi

Adı Soyadı	Görevi
Ufuk Uyan	Başkan, Yönetim Kurulu Üyesi, Genel Müdür
H. Cevdet Yılmaz	Üye, Risk, Kontrol ve Uyum Başkanı
A. Süleyman Karakaya	Üye, Genel Müdür Yardımcısı, Ticari Bankacılık
R. Ahmet Albayrak	Üye, Genel Müdür Yardımcısı, Kurumsal ve Uluslararası Bankacılık
Ahmet Karaca	Üye, Genel Müdür Yardımcısı, Mali Kontrol
Bilal Sayın	Üye, Genel Müdür Yardımcısı, Krediler
Mehmet Oral	Üye, Genel Müdür Yardımcısı, Bireysel Bankacılık
İrfan Yılmaz	Üye, Genel Müdür Yardımcısı, Bankacılık Servis Grubu
Nurettin Kolaç	Üye, Genel Müdür Yardımcısı, Hukuk ve Risk Takip
Aslan Demir	Üye, Genel Müdür Yardımcısı, Strateji
Abdurrahman Delipoyraz	Üye, Genel Müdür Yardımcısı, KOBİ Bankacılığı
Ahmet Tarık Tüzün	Üye, Grup Müdürü, Hazine

Görev ve Sorumlulukları

Banka aktif-pasifleriyle finansal yönetiminden sorumlu üst yönetim komitesidir. Düzenli bir biçimde, haftalık olarak toplanmaktadır.

Komite Toplantılarına Katılım

Banka Yönetim Kurulu, Ana Sözleşme'ye uygun olarak gerek duyulduğunda toplanmakta ve ihtiyaçlar doğrultusunda karar almaktadır. 2018 yılı içinde Yönetim Kurulu yedi kez toplanmıştır.

Denetim Komitesi, başta Bankacılık Kanunu olmak üzere yasal mevzuat kapsamında Banka'nın denetim ve risk faaliyetlerini izlemekte ve bunlara yönelik aksiyonları almaktadır. 2018 yılı içinde Denetim Komitesi yedi kez toplanmıştır.

Risklerin daha etkin yönetilmesi için ilgili iç sistemler kapsamındaki birimlerin yöneticilerinin de katıldığı İç Sistemler Komitesi toplantıları, 2018 yılı içinde yedi kez yapılmıştır.

Özkaynakların %10'una kadar olan kredileri inceleme ve onaylama görevini üstlenen Kredi Komitesi, 2018 yılında yedi kez toplanmıştır.

Banka'nın finansal yönetiminden sorumlu olan ve aktif pasif dengesini gözetten Aktif Pasif Komitesi, 2018 yılı içinde 51 kez toplanmıştır.

Mazeretleri olmadığı sürece komite üyeleri toplantılarda hazır bulunmuştur.

Banka'nın Dâhil Olduğu Risk Grubuyla Yaptığı İşlemler

Banka'nın dâhil olduğu risk grubu işlemlerine ilişkin bilgiler, Faaliyet Raporu'nun 268. ve 411. sayfalarında ayrıntılı olarak yer almaktadır.

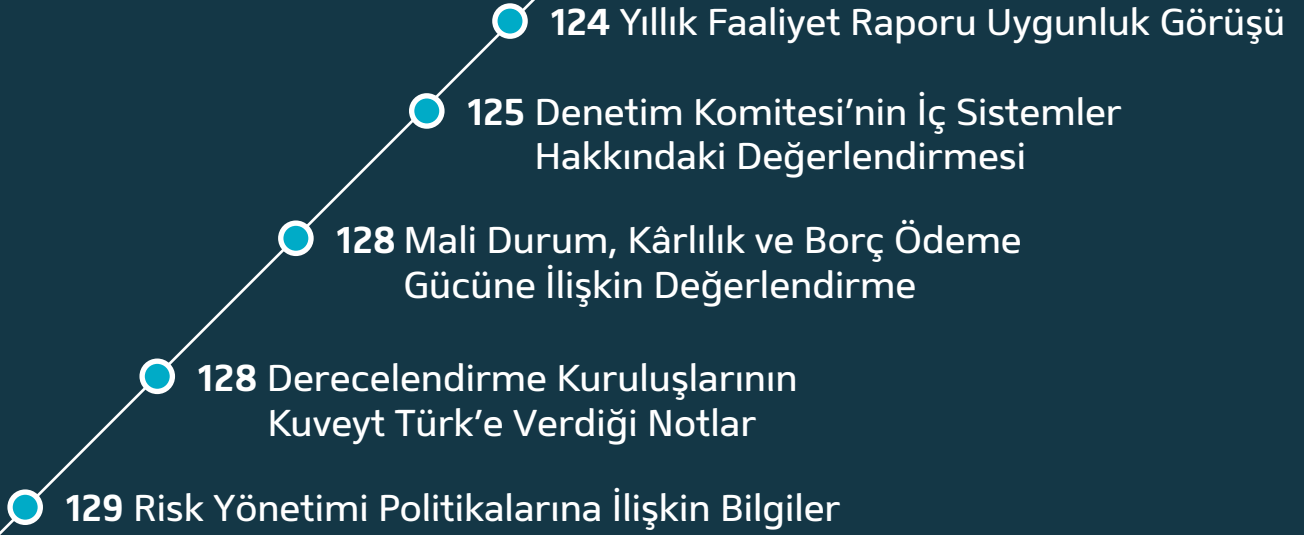
Destek Hizmeti Alınan Kişi ve Kuruluşlar

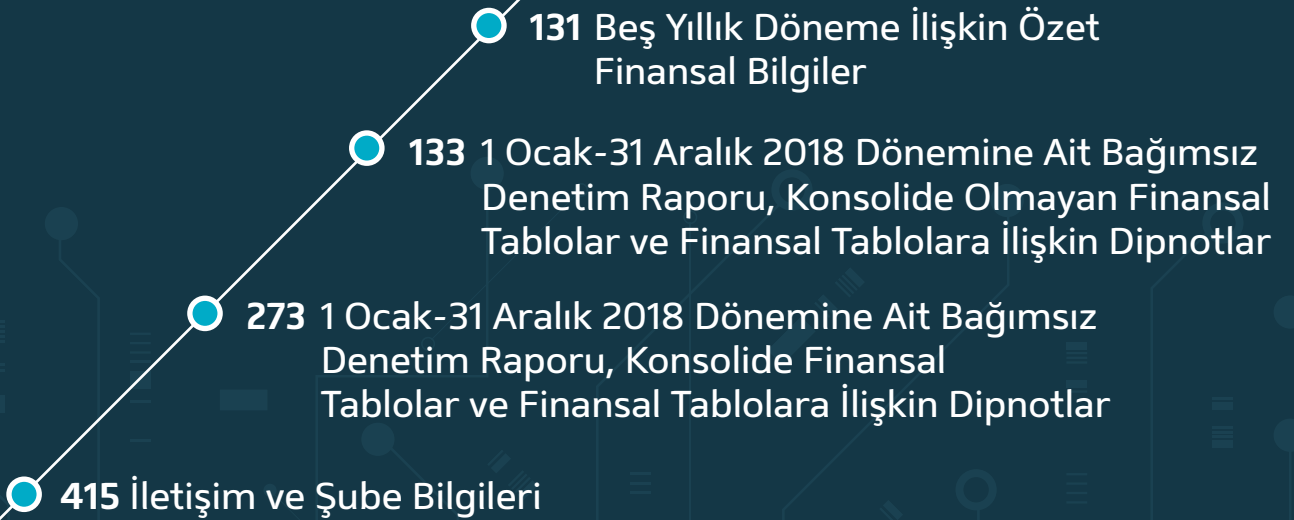
Brink's Güvenlik Hizmetleri A.Ş.	Maksimum 100 milyon ABD doları değerinde yurt içi ve yurt dışı kıymetli maden ve banknot taşıma ve kasalama (saklama) hizmeti sağlanması
Kuryenet Motorlu Kuryecilik ve Dağıtım Hizmetleri A.Ş.	Debit kart ve kredi kartı dağıtım hizmeti sağlanması
Bileşim Alternatif Dağıtım Kanalları ve Ekstre Ödeme Sistemleri A.Ş.	Kart kişiselleştirme ve zarflama işi ile basım ve zarflama hizmeti sağlanması
Chronos İstihdam Hiz. Yön. ve Yazılım Dan. Tic. Ltd. Şti.	Bordro hizmeti sağlanması
Banksoft Bilişim Bilgisayar Hiz. Ltd. Şti.	ATM ve banka kartı yazılım altyapı destek hizmeti sağlanması
Banksoft Bilişim Bilgisayar Hiz. Ltd. Şti.	Kredi kartı ve üye işyeri yazılım altyapı destek hizmeti sağlanması
İstanbul Altın Rafinerisi A.Ş.	Sertifikalı olarak gram altın ve ATM altınlarının hazırlanması
Collection Platform Yaz. Dan. A.Ş.	Kart borçlularının firma çalışanları tarafından telefon ile aranması hizmeti sağlanması
Komtaş Bilgi Yön. ve Dan. Tic. A.Ş.	Mali kontrol raporlama (ACL) yazılımı tedarik ve bakım hizmeti sağlanması
32 Bit Bilgisayar Hizm. Ltd. Şti.	Reuters dealing sistemi yazılım bağlantı hizmeti sağlanması
Fineksus Bilişim Çözümleri Tic. A.Ş.	SWIFT ile ilgili geliştirmelere yardımcı yazılım ürününün temini ve bakım desteğinin sağlanması
Fineksus Bilişim Çözümleri Tic. A.Ş.	Felaket Kurtarma Merkezi için SWIFT yazılımının tedariki ve bakımı hizmeti sağlanması
Fineksus Bilişim Çözümleri Tic. A.Ş.	SWIFT yardımcı yazılımların temini ve bakımının sağlanması
Fineksus Bilişim Çözümleri Tic. A.Ş.	SWIFT Alliance yazılım bakım destek hizmeti sağlanması
Fineksus Bilişim Çözümleri Tic. A.Ş.	AML yazılımının temini bakım ve güncelleme hizmeti sağlanması
Karash Yazılım Geliştirme ve Danışmanlık İthalat İhracat Ltd. Şti.	Dış kaynak BT personeli kiralanması
Loomis Güvenlik Hizmetleri A.Ş.	Maksimum 100 milyon ABD doları değerinde yurt içi ve yurt dışı kıymetli maden ve banknot taşıma ve kasalama (saklama) hizmeti sağlanması
Bilişim Sanayi ve Ticaret Ltd. Şti.	Bordro sistemi işletim ve operasyon hizmetleri sağlanması
Desmer Güvenlik Hizmetleri Tic. A.Ş.	Maksimum 100 milyon ABD doları değerinde nakit/kıymetli maden taşıma hizmeti (ATM ve XTM dâhil) sağlanması
Call Center Resources Danışmanlık Ltd. Şti.	Interactive Intelligence Customer Interaction Center yazılım lisansı, bakım ve destek hizmeti sağlanması

G4S Güvenlik Hizmetleri A.Ş.	Maksimum 100 milyon ABD doları değerinde yurt içi ve yurt dışı kıymetli maden ve banknot taşıma ve kasalama (saklama) hizmeti sağlanması
Aktif İletim Kurye Hizmetleri A.Ş.	Debit ve kredi kartlarının müşterilere dağıtımı, sözleşmelerin müşteriye imzalatılması ve sözleşme ve ilgili evrakın Banka'ya teslim edilmesi
Kartega Yazılım ve Danışmanlık Ticaret Ltd. Şti.	Dış kaynak BT personeli sağlanması
Bilge Adam Bilgisayar ve Eğitim Hizmetleri Sanayi ve Ticaret A.Ş.	Dış kaynak BT personeli sağlanması
Nadir Metal Rafineri San. ve Tic. A.Ş.	Külçe altın dönüştürme hizmeti sağlanması (large bar altın-kilo bar altın dönüşümü)
Architect Bilgi Sist. ve Paz. A.Ş.	Yazılım geliştirme, kaynak kiralama ve danışmanlık hizmetleri sağlanması
Pil Eğitim Bilgi Mim. Tic. Ltd. Şti.	Çalışan Adanmışlığı ve İletişim Platformu Uygulaması Tedariği ve bakım ve destek hizmetinin sağlanması
Banksoft Bilgi Bilgisayar Hiz. Ltd. Şti.	Merkezi RKL geliştirmeleri, Beko ÖKC Bankacılık Uygulaması ve RKL geliştirmeleri ve cihaz entegrasyonu hizmeti sağlanması
Telekurye Dağıtım ve Kurye Hizmetleri A.Ş.	Senin Bankan kanalı için kurye hizmeti sunulması
Medyasoft Danışmanlık ve Eğitim A.Ş.	Yüz tanıma sistemi projesi sağlanması
Maya Sosyal Hizmetler Dan. İnş. Tur. İth. İhr. San. Tic. Ltd. Şti.	Dış kaynak idari hizmetler personeli sağlanması
Key Yazılım Çözümleri A.Ş.	İpotek yazılımı tedariği
Key Yazılım Çözümleri A.Ş.	Ekspertiz yazılımı tedariği
Architect Bilgi Sistemleri ve Pazarlama Ticaret A.Ş.	Bankanın dijital güvenlik altyapılarını güçlendirmek, internet ve mobil kanallarından gelen sahtecilik saldırılarına karşı bariyer oluşturmak için kullanılan güvenlik altyapısı
Call Center Resources Danışmanlık A.Ş.	Genesys Çağrı Merkezi Yazılımı Lisans, Bakım ve Destek Hizmeti Sağlanması
Netcore Bilgi Hizmetleri A.Ş.	BT Dış Kaynak Personel Hizmeti Sağlanması
Adeo Bilgi Danışmanlık Hizmetleri Sanayi ve Ticaret A.Ş.	Yıllık sızma testi hizmeti
Formalis Bilgi Teknolojileri A.Ş.	Müşteri Memnuniyeti Programının (Mi4Biz) bakımı, geliştirilmesi ve rapor ihtiyaçlarının karşılanması hizmeti
Kobil Bilgisayar Enerji ve Elektrik San. Tic. Ltd. Şti.	STS ürünün lisans, bakım ve onarım hizmeti sağlanması
Simant Bilgi İşlem Sanayi ve Ticaret A.Ş.	Kredi Kartı ve Pos Sistemi Uygulama Geliştirme, Bakım ve Destek Hizmeti
Desmer Güvenlik Hizmetleri A.Ş.	Senin Bankan İsimli ve Üzerine Kart Nosu Basılan Debit Kartların Bileşim A.Ş.-KTBÜ Arasında Taşınması Hizmeti
BTRİSK Bilgi Güvenliği ve Bilgi Teknolojileri Ltd. Şti.	Sızma Testi Hizmeti
32 Bit Bilgisayar Hizm.Ltd. Şti.	IBM Robotik Süreç Otomasyonu (RPA) Yazılımı kiralınması, bakım ve destek hizmeti sağlanması
Miris Bilgi Teknolojileri Ltd. Şti.	Dış kaynak BT personeli sağlanması
Sestek Ses ve İletişim Bilgisayar San. Tic. A.Ş.	Sesli IVR, Sesli İmza, Chatbot ve Ses Analizi Yazılımı Lisansı Temini, Bakım ve Destek Hizmeti

BÖLÜM IV: FİNANSAL BİLGİLER VE RİSK YÖNETİMİ UYGULAMALARI



- 
- 124 Yıllık Faaliyet Raporu Uygunluk Görüşü
 - 125 Denetim Komitesi'nin İç Sistemler Hakkındaki Değerlendirmesi
 - 128 Mali Durum, Kârlılık ve Borç Ödeme Gücüne İlişkin Değerlendirme
 - 128 Derecelendirme Kuruluşlarının Kuveyt Türk'e Verdiği Notlar
 - 129 Risk Yönetimi Politikalarına İlişkin Bilgiler

- 
- 131 Beş Yıllık Döneme İlişkin Özet Finansal Bilgiler
 - 133 1 Ocak-31 Aralık 2018 Dönemine Ait Bağımsız Denetim Raporu, Konsolide Olmayan Finansal Tablolar ve Finansal Tablolara İlişkin Dipnotlar
 - 273 1 Ocak-31 Aralık 2018 Dönemine Ait Bağımsız Denetim Raporu, Konsolide Finansal Tablolar ve Finansal Tablolara İlişkin Dipnotlar
 - 415 İletişim ve Şube Bilgileri

Yıllık Faaliyet Raporu

Uygunluk Görüşü

YÖNETİM KURULUNUN YILLIK FAALİYET RAPORUNA İLİŞKİN BAĞIMSIZ DENETÇİ RAPORU

Kuveyt Türk Katılım Bankası A.Ş. Genel Kurulu'na

1) Görüş

Kuveyt Türk Katılım Bankası A.Ş. ("Banka") ile konsolidasyona tabi ortaklıklarının ("Grup") 01/01/2018–31/12/2018 hesap dönemine ait tam set konsolide ve konsolide olmayan finansal tablolarını denetlemiş olduğumuzdan, bu hesap dönemine ilişkin yıllık faaliyet raporunu da denetlemiş bulunuyoruz.

Görüşümüze göre, yönetim kurulunun yıllık faaliyet raporu içinde yer alan konsolide ve konsolide olmayan finansal bilgiler ile Yönetim Kurulu'nun Grup'un durumu hakkında yaptığı irdelemeler, tüm önemli yönleriyle, denetlenen tam set konsolide ve konsolide olmayan finansal tablolarla ve bağımsız denetim sırasında elde ettiğimiz bilgilerle tutarlıdır ve gerçeği yansıtmaktadır.

2) Görüşün Dayanağı

Yaptığımız bağımsız denetim, 2 Nisan 2015 tarihli 29314 sayılı Resmi Gazete'de yayımlanan "Bankaların Bağımsız Denetimi Hakkında Yönetmelik" ve Kamu Gözetimi, Muhasebe ve Denetim Standartları Kurumu (KGK) tarafından yayımlanan Türkiye Denetim Standartları'nın bir parçası olan Bağımsız Denetim Standartları'na (BDS'lere) uygun olarak yürütülmüştür. Bu Standartlar kapsamındaki sorumluluklarımız, raporumuzun Bağımsız Denetçinin Yıllık Faaliyet Raporunun Bağımsız Denetimine İlişkin Sorumlulukları bölümünde ayrıntılı bir şekilde açıklanmıştır. KGK tarafından yayımlanan Bağımsız Denetçiler için Etik Kurallar (Etik Kurallar) ve bağımsız denetimle ilgili mevzuatta yer alan etik hükümlere uygun olarak Banka'dan bağımsız olduğumuzu beyan ederiz. Etik Kurallar ve mevzuat kapsamındaki etiğe ilişkin diğer sorumluluklar da tarafımızca yerine getirilmiştir. Bağımsız denetim sırasında elde ettiğimiz bağımsız denetim kanıtlarının, görüşümüzün oluşturulması için yeterli ve uygun bir dayanak oluşturduğuna inanıyoruz.

3) Tam Set Konsolide ve Konsolide Olmayan Finansal Tablolara İlişkin Denetçi Görüşümüz

Banka'nın 01/01/2018–31/12/2018 hesap dönemine ilişkin tam set konsolide ve konsolide olmayan finansal tabloları hakkında 26 Şubat 2019 ve 7 Mart 2019 tarihli denetçi raporlarımızda olumlu görüş bildirmiş bulunuyoruz.

4) Yönetim Kurulu'nun Yıllık Faaliyet Raporuna İlişkin Sorumluluğu

Banka yönetimi, 6102 sayılı Türk Ticaret Kanunu'nun (TTK) 514 ve 516'ncı maddelerine ve 1 Kasım 2006 tarihli ve 26333 sayılı Resmi Gazete'de yayımlanan "Bankalarca Yıllık Faaliyet Raporunun Hazırlanmasına ve Yayımlanmasına İlişkin Usul ve Esaslar Hakkında Yönetmelik" ("Yönetmelik") hükümlerine göre yıllık faaliyet raporuyla ilgili olarak aşağıdakilerden sorumludur:

- Yıllık faaliyet raporunu bilanço gününü izleyen ilk üç ay içinde hazırlar ve genel kurula sunar.
- Yıllık faaliyet raporunu; bankanın o yıla ait faaliyetlerinin akışı ile her yönüyle finansal durumunu doğru, eksiksiz, dolambaçsız, gerçeğe uygun ve dürüst bir şekilde yansıtmak üzere hazırlar. Bu raporda finansal durum, finansal tablolara göre değerlendirilir. Raporda ayrıca, bankanın gelişmesine ve karşılığı muhtemel risklere de açıkça işaret olunur. Bu konulara ilişkin yönetim kurulunun değerlendirmesi de raporda yer alır.
- Faaliyet raporu ayrıca aşağıdaki hususları da içerir:
 - Faaliyet yılının sona ermesinden sonra bankada meydana gelen ve özel önem taşıyan olaylar,
 - Bankanın araştırma ve geliştirme çalışmaları,
 - Yönetim kurulu üyeleri ile üst düzey yöneticilere ödenen ücret, prim, ikramiye gibi mali menfaatler, ödenekler, yolculuk, konaklama ve temsil giderleri, aynı ve nakdi imkânlar, sigortalar ve benzeri teminatlar,

Yönetim kurulu, faaliyet raporunu hazırlarken Bankacılık Düzenleme ve Denetleme Kurumu'nun, Ticaret Bakanlığı'nın ve ilgili kurumların yaptığı ikincil mevzuat düzenlemelerini de dikkate alır.

5) Bağımsız Denetçinin Yıllık Faaliyet Raporunun Bağımsız Denetimine İlişkin Sorumluluğu

Amacımız, TTK hükümleri ve Yönetmelik çerçevesinde yıllık faaliyet raporu içinde yer alan konsolide ve konsolide olmayan finansal bilgiler ile Yönetim Kurulu'nun yaptığı irdelemelerin, Banka'nın denetlenen konsolide ve konsolide olmayan finansal tablolarıyla ve bağımsız denetim sırasında elde ettiğimiz bilgilerle tutarlı olup olmadığı ve gerçeği yansıtmadığı hakkında görüş vermek ve bu görüşümüzü içeren bir rapor düzenlemektir.

Yaptığımız bağımsız denetim, 2 Nisan 2015 tarihli 29314 sayılı Resmi Gazete'de yayımlanan "Bankaların Bağımsız Denetimi Hakkında Yönetmelik" ve BDS'lere uygun olarak yürütülmüştür. Bu standartlar, etik hükümlere uygunluk sağlanması ile bağımsız denetimin, faaliyet raporunda yer alan konsolide ve konsolide olmayan finansal bilgiler ve Yönetim Kurulu'nun yaptığı irdelemelerin konsolide ve konsolide olmayan finansal tablolarla ve denetim sırasında elde edilen bilgilerle tutarlı olup olmadığına ve gerçeği yansıtmadığına dair makul güvence elde etmek üzere planlanarak yürütülmesini gerektirir.

Bu bağımsız denetimi yürütüp sonuçlandıran sorumlu denetçi Yaman Polat'tır.

DRT BAĞIMSIZ DENETİM VE SERBEST MUHASEBECİ MALİ MÜŞAVİRLİK A.Ş.
Member of **DELOITTE TOUCHE TOHMATSU LIMITED**



Yaman Polat, SMMM
Sorumlu Denetçi

İstanbul, 12 Mart 2019

Denetim Komitesi'nin İç Sistemler Hakkındaki Değerlendirmesi

Banka'nın iç sistemler kapsamındaki birimleri Teftiş Kurulu Başkanlığı, İç Kontrol Başkanlığı, Risk Yönetimi Başkanlığı ile Uyum Başkanlığı'ndan oluşmaktadır. İç sistemler kapsamındaki birimler Banka organizasyon yapısı içinde Yönetim Kuruluna bağlı olarak kurulmuştur. Yönetim Kurulu, iç sistemler kapsamındaki görev ve sorumluluklarını İç Sistemler Sorumlusu olarak görevlendirilen ve 4 Yönetim Kurulu Üyesinden oluşan İç Sistemler Komitesine devretmiştir. Söz konusu birimler İç Sistemler Komitesi gözetim ve koordinasyonunda faaliyetlerini yürütmektedir.

Teftiş Kurulu Başkanlığı, 2018 yılı faaliyetlerini de iş planı gerekleri ve paydaşların beklentileri doğrultusunda yerine getirmiş, ihtiyaç duyulan durumlarda ve alanlarda özel incelemeler ve yasal veya idari soruşturmalar yapmış ve bazı danışmanlık çalışmaları yürütmüştür. Yönetim beyanı denetimleri kapsamında Banka'nın bilgi sistemleri genel kontrollerinin ve iş süreçleri kontrollerinin etkinlik, yeterlilik ve uyumluluğuna ilişkin kapsamlı bir değerlendirme yapılmıştır. Söz konusu değerlendirmeler, Yönetim Kurulu'nun yasal mevzuat gereği Bağımsız Denetim Kuruluşu'na sunması gereken yönetim beyanı için sağlam bir temel oluşturmaktadır.

Yıl boyunca hazırlanan teftiş raporlarına ilişkin aksiyonlar, Teftiş Kurulu izleme politikaları doğrultusunda izlenmiş gerekli durumlarda izleme sonuçları ilgili mercilere raporlanmıştır. Aynı şekilde, iç denetim faaliyetlerinin özet sonuçları ve genel değerlendirmeler, Teftiş Kurulu faaliyetlerine ilişkin diğer bilgiler ile birlikte üç aylık sürelerle Denetim Komitesi'ne, İç Sistemler Komitesi'ne ve Yönetim Kurulu'na başarılı bir biçimde sunulmuştur. Söz konusu raporlar ayrıca BDDK'ya da gönderilmiştir.

Banka'nın iç kontrol fonksiyonu, İç Kontrol Başkanlığı tarafından yürütülmektedir. İç Kontrol Sistemi, bankamızın maruz kaldığı risklerin azaltılması, yönetilmesi, izlenmesi ve kontrolünün sağlanması amacıyla, bankanın organizasyon yapısı ve faaliyetlerinin kapsamı ile uyumlu ve değişen koşullara uygun olarak, bankanın yurt içi ve yurt dışı şubeleri ile genel müdürlük birimlerini, konsolidasyona tabi tüm ortaklıklarını ve tüm faaliyetlerini kapsayacak yeterlilik ve etkinlikte kurulmuştur. Bankamızda iç kontrol sistemi ve iç kontrol faaliyetleri, İç Kontrol Başkanlığı ve ilgili Üst Düzey Yöneticilerle birlikte tasarlanmakta, yeterli ve etkin şekilde yürütülmektedir.

İç Kontrol Başkanlığı, Banka'nın stratejik amaç ve politikaları doğrultusunda hem iç ve dış mevzuat hem de Uluslararası standartlara paralel olarak, faaliyetlerini "Şubeler ve Bölgeler İç Kontrol", "Genel Müdürlük ve İç Kontrol", "Bağımsız Denetim Koordinasyon ve İşbirlikler İç Kontrol ile "Merkezi İç Kontrol ve İş Geliştirme" olmak üzere, dört farklı alanda yapılandırılmıştır. Bu yapılandırmayla, iş kolları bazında uzmanlaşma hedeflenmiş ve sürekli kontroller ile kontrol sistemleri ve faaliyetlerinin etkinliği, yeterliliği ve uyumluluğu artırılmıştır. Bu çerçevede, 2018 yılı Kontrol Plan ve Programı ile Banka'nın çeşitli iş alanları, birimleri, şubeleri, süreçleri, yeni ürün ve hizmetleri ile analiz dokümanları proaktif ve dinamik bir yaklaşım sergilenerek, önemlilik kriteri ve risk odaklı bir yaklaşım ile sürekli olarak incelenmiş, izlenmiş ve sonuçları Üst Yönetime raporlanmıştır. Bunun yanında, Süreç Modelleme ve Analiz Projelerine aktif bir şekilde katılım sağlamıştır. Bu çalışmalarda, iş birimleri ile birlikte süreçler gözden geçirilerek, bu süreçler üzerindeki riskler belirlenip, risklerle ilgili kontrollerin tasarlanması ve kurulması çalışmalarında yer alarak, banka genelinde iç kontrol ortamı ve iç kontrol sistemlerinin kurulmasına, geliştirilmesine ve risklerin azaltılmasına katkı yapmıştır. İç kontrol Başkanlığı faaliyetleri ilişkin tüm bilgiler çeyrek dönemler itibarıyla Denetim Komitesi'ne, İç sistemler Komitesi'ne ve Yönetim Kurulu'na başarılı bir şekilde sunulmuştur.

Denetim Komitesi'nin İç Sistemler Hakkındaki Değerlendirmesi

Risk Yönetimi Başkanlığı 2018 yılı içerisinde Bankamızın karşı karşıya kaldığı risklerin belirlenmesi, ölçülmesi, izlenmesi ve yönetilmesinin sağlanması görevlerini etkin bir şekilde yürütmüştür.

Kredi Riski Yönetimi ve Modelleme Birimi; Kredi Politikası ve Kredi Riski Politikası kapsamındaki risk yönetimi faaliyetlerini etkin bir şekilde ifa edebilmek amacıyla risk yönetimi sistemlerinin altyapısını tesis etme ve geliştirme çalışmalarını devam ettirmektedir. Yönetim Kurulu kararı ile belirlenen içsel kredi risk limitleri ölçülmekte, periyodik raporlar ile Denetim Komitesi'ne sunulmaktadır. Sermaye Yeterliliği Rasyosu'nun İçsel Derecelendirmeye Dayalı Yaklaşım ile hesaplanabilmesi için gerekli olan modelleme çalışmalarını sürdürmektedir. İçsel derecelendirme modelleriyle elde edilen temerrüt olasılıklarının, risk yönetimi, kredi pazarlama, kredi tahsis, kredi risk izleme ve kredi risk takip, sermayenin banka içindeki tahsisi ve kurumsal yönetim süreçlerinde asli bir rol oynaması için çalışmalar devam etmektedir.

2018 yılında yürürlüğe giren TFRS-9 Finansal Araçlar Standardına uyum çalışmalarını banka genelinde Kredi Riski Yönetimi ve Modelleme Birimi tarafından ana ortak KFH ile koordineli bir şekilde yürütülmüştür. 2018 yılında mevcut derecelendirme modellerinin performansları izlenmiş ve gerek olduğu durumlarda modellerde revizeler yapılmış ve LGD ve EaD modellemesine ağırlık verilerek modelleme çalışmalarına devam edilmiştir. Beklenen kredi zararı hesaplamasının üç temel bileşenine (PD, LGD ve EaD) yönelik mevcut modellerin hem IFRS 9'a hem de İDD Yaklaşımına yönelik Validasyon çalışmalarına 2018'de başlanmıştır.

IFRS 9 kapsamında aşama geçişlerinin tetikleyicisi olacak olan kredi riskinde önemli artışa konu müşteriler hususunda erken aksiyon alabilmek amacıyla erken uyarı sistemleri çerçevesinde riskliliğin tespitine ve yönetilmesine yönelik modellerin kurulması çalışmalarına başlanmıştır. Bu kapsamda Risk Takip, Krediler ve Pazarlama sektörleri ile koordineli bir şekilde kurulması kararlaştırılan Erken Uyarı Sistemi'nin geliştirilmesi çalışmalarına 2018'de devam edilmiştir.

BDDK tarafından yayınlanan İyi Uygulama Rehberlerine uyum düzeyinin belirlenmesi ve uyum düzeyinin artırılmasına yönelik olarak ilgili iş birimleriyle koordineli olarak çalışmalar yapılmıştır.

Piyasa riski dönemsel olarak Kuveyt Türk'ün Denetim Komitesi ve İç Sistemler Komitesi'nde ele alınmış, aylık dönemlerde BDDK'ya raporlama yapılmıştır. Piyasa riskine esas tutar hesaplamaları, Basel III standart yönetime uygun olarak takip edilmektedir.

Banka'nın normal ve stres dönemlerinde sermaye yeterliliğini değerlendirmek amacıyla, 2017 yılı için konsolide ve konsolide olmayan bazda İçsel Sermaye Yeterliliği Değerlendirme Raporu hazırlanarak BDDK'ya gönderilmiştir. Dönemsel olarak stres testi ve senaryo analizi çalışmaları yapılarak Denetim Komitesi ve İç Sistemler Komitesi toplantılarında sunulmuştur. Ayrıca, piyasa, karşı taraf kredi ile Banka'nın toplam likidite riskine ilişkin yapılan stres testleri eş zamanlı olarak ayda bir tekrarlanmaktadır. Aylık olarak hazırlanan, Bankanın aktif pasif yönetimi, piyasa ve likidite riskleri, yatırımları ve diğer hususlar ile ilgili rapor üst yönetimimiz ve ana ortağımız KFH ile paylaşılmaktadır. Sukuk ve diğer yatırım portföyleri düzenli olarak takip edilmiş olup Denetim Komitesi'ne ve ana ortağımız KFH'a raporlanmıştır. Diğer yandan, Banka'nın risk iştahı, Türkiye ve dünya ekonomisi, mali, parasal ve finansal sisteme yönelik erken uyarı sistem çalışması ve Kuveyt Merkez Bankası gereksinimlerine uygun olarak geliştirilen CAMELBCOM yaklaşımı çerçevesinde ekonomik ve finansal konularında analizler yapılarak çeyrekler bazında ana ortağımız KFH'a raporlanmıştır.

Operasyonel risk çalışmaları kapsamında, Banka'nın operasyonel risk kayıp verisi sistematik bir şekilde, Basel III standartlarına uygun olarak saklanmıştır. Operasyonel risk yoğunlaşmaları, Basel III'e uygun bir terminoloji benimsenerek aktif bir şekilde izlenmiş ve Denetim Komitesi'ne raporlanmıştır. Risk Kontrol Öz Değerlendirme çalışmaları kapsamında, Bankanın faaliyetlerinde ve süreçlerinde maruz kalabileceği potansiyel operasyonel risk açıklarını değerlendirmek amacıyla, çalıştaylar düzenlenmiş ve Operasyonel Risk Servisi olarak bu çalıştaylara katılım sağlanmıştır. BDDK tarafından yayımlanan mevzuat ve iyi uygulama rehberlerine uyum kapsamında çalışmalar yürütülmüş, operasyonel riske ilişkin Banka içi düzenlemeler gözden geçirilerek yeniden yayınlanmıştır. Öte yandan, Destek Hizmetleri Yönetmeliği'nin gerektirdiği çalışmalarda aktif görev alınmış ve Destek Hizmetlerine ilişkin Risk Yönetim Programı gözden geçirilerek Yönetim Kurulu'na sunulmuştur.

Basel III kuralları çerçevesinde, Kredi Riskine Esas Tutarın standart yöntemle göre hesaplanması aylık bazda yapılmakta ve BDDK'ya solo ve konsolide olarak raporlanmaktadır. Bankanın aylık Sermaye Yeterlik Rasyosu'nun hesaplanması ve BDDK'ya raporlanması da Risk Yönetimi Başkanlığı tarafından yapılmaktadır. Kredi Riskine Esas Tutar hesaplamasına konu tüm işlemlerin detaylı bilgilerinin yer aldığı Risk Raporu Seti aylık dönemler itibarıyla hazırlanmaktadır.

İş Sürekliliği kapsamında Olağanüstü Durum Merkezi testi Aralık ayı içerisinde başarılı olarak yapılmıştır. Banka süreçlerinin kritiklik seviyelerini belirlemek amacıyla iş etki analizi çalışmaları gerçekleştirilmiştir. Banka'nın olay müdahale ve iş sürekliliği planları güncellenmiş ve iş birimleri bazında planlar oluşturulmuştur.

Uyum Başkanlığı, Banka'da uyum riskinin etkin bir biçimde yönetilerek kontrol altında tutulmasını, söz konusu risklerin gerçekleşmeden önce tespit edilerek engellenmesini, Banka'nın faaliyetlerinin devamlı surette ilgili mevzuat ve düzenlemelere uygun ve uyumlu olarak yürütülmesini sağlamak amacıyla çalışmalar yürütmektedir.

Banka faaliyetlerini ilgilendiren mevzuat değişiklikleri takip edilmekte, Banka uygulamalarının bu değişikliklerin öngördüğü şekilde güncellenmesi izlenerek raporlanmakta, Banka'nın yurt dışı şubeleri ve konsolidasyona tâbi ortaklıklarının, kendileriyle ilgili yasalara uyum durumunun gözetimi gerçekleştirilmektedir.

Banka'nın gerçekleştirdiği veya gerçekleştirmeyi planladığı tüm faaliyetlerin ve yeni işlemler ile ürünlerin Bankacılık Kanunu'na ve ilgili diğer mevzuata, Banka içi politika ve kurallar ile bankacılık teamüllerine uygunluğu kontrol edilmektedir.

Banka faaliyetlerinin suç gelirlerinin aklanması ve terörizmin finansmanının önlenmesi konusundaki mevzuata uygun şekilde yürütülmesini sağlamak amacıyla banka politika ve prosedürleri oluşturulmakta, risk bazlı bir yaklaşımla risk yönetimi, izleme ve kontrol faaliyetleri yürütülmekte, şüpheli işlemlerin tespit, takip ve ilgili kamu otoritesine bildirişi gerçekleştirilmektedir. Banka çalışanlarının ilgili yasal yükümlülükler hakkında farkındalığını ve bilinç düzeyini artırmak amacıyla eğitim programları düzenlenmektedir.

Adnan ERTEM
Denetim Komitesi Başkanı

Ahmad S. AL-KHARJI
Denetim Komitesi Üyesi

Mohamad AL MIDANI
Denetim Komitesi Üyesi

Mali Durum, Kârlılık ve Borç Ödeme Gücüne İlişkin Değerlendirme

Kuveyt Türk Katılım Bankası, 2018 yılı sonu itibarıyla toplam aktiflerini %30 oranında artırarak 74,2 milyar TL'ye ve özkaynaklarını %18,5 artırarak 5,4 milyar TL'ye taşımıştır. Buna paralel olarak Banka'nın sermaye yeterlilik oranı yasal yükümlülük seviyesinin üzerinde %17,68 olarak gerçekleşmiştir. Banka kaynaklarını etkin ve verimli kullanarak kârını artırmaya devam etmektedir. Mali durum, kârlılık ve borç ödeme gücüne ilişkin detaylı bilgiler, finansal tablolar ve bağımsız denetim raporu bölümünde görülebilir.

Derecelendirme Kuruluşlarının Kuveyt Türk'e Verdiği Notlar

Derecelendirme Kuruluşlarının Yetkilendirilmesine ve Faaliyetlerine İlişkin Esaslar Hakkında Yönetmelik uyarınca yetkilendirilen derecelendirme kuruluşları tarafından verilen derecelendirme notları ve içerikleri aşağıda yer almaktadır.

Fitch Ratings - Ekim 2018	Notlar
Yabancı para cinsinden uzun vadeli derecelendirme notu	BB-
Yabancı para cinsinden kısa vadeli derecelendirme notu	B
Yerel para cinsinden uzun vadeli derecelendirme notu	BB
Yerel para cinsinden kısa vadeli derecelendirme notu	B
Destek derecelendirmesi	3

Risk Yönetimi Politikalarına İlişkin Bilgiler

Kredi Riski Yönetimi Politika ve Prosedürleri

Banka üst düzey yönetiminin yasal mevzuatı dikkate alarak kredi riski politikalarını yönetmesi ve izlemesi esastır. Kredi riski politikası kapsamında;

- Strateji,
- Kredi riski yönetim süreci,
- Limit tahsis prensipleri,
- İçsel risk limitleri,
- Yoğunlaşma riski yönetimi,
- Ülke ve transfer riski yönetimi,
- Kredi riski raporları,
- Yeni ürünler ve hizmetler ve
- Risk izleme, kontrol ve iyileştirme

faaliyetleri yürütülmektedir.

Bu kapsamda kredi işlemlerinde üstlenilen kredi riskinin ve yasal ve Banka içsel risk limitleri çerçevesinde belirlenen risklerin ölçümü, izlenmesi ve kontrolüne ilişkin yeni teknik ve uygulamaların araştırılması, tahsili gecikmiş alacakların izlenmesi, gecikme nedenlerinin analiz edilmesi ve gerekli önlemlerin alınması için periyodik raporlar hazırlanmaktadır.

Yönetim Kurulu, Banka'nın risk alma kapasitesini dikkate alarak Banka'nın risk iştahını risk tipi bazında içsel risk limitleri aracılığı ile belirlemektedir.

İçsel risk limitleri çerçevesinde Banka portföyü için çeşitli analiz ve raporlar yapılmaktadır. Kredi riskinin; ülke, konsantrasyon, vade, sektör, temerrüt oranı, yasal statü, teminat, coğrafya, döviz cinsi, bazında izlenmesi ve yönetilmesine ilişkin risk yönetimi faaliyetleri gerçekleştirilmekte ve Banka portföyü için içsel risk limitleri çerçevesinde düzenli hazırlanan raporlar ile Denetim Komitesi bilgilendirilmektedir.

Piyasa Riski Yönetimi Politika ve Prosedürleri

Kuveyt Türk, risk yönetimi alanındaki faaliyetlerini yasal mevzuat ile uyumlu bir şekilde Yönetim Kurulu'nun sorumluluğunda yürütmektedir. Bu amaçla, piyasa riski yönetimine ilişkin faaliyetler yasal mevzuat çerçevesinde düzenlenmiştir.

Yönetim Kurulu tarafından onaylanan Risk Yönetimi Strateji, Politika ve Uygulama Usulleri'ni yerine getirmek, Banka'nın karşı karşıya olduğu önemli riskler konusunda Yönetim Kurulu'na zamanında ve güvenilir raporlama yapmak ve risk raporlarını değerlendirmek, alınması gerekli görülen tedbirleri almak ve risk limitlerini belirleme sürecine katılmak; üst düzey yönetimin sorumluluğundadır.

Banka'nın maruz kaldığı piyasa riski için belirlenen risk politikaları ve uygulama usulleri Yönetim Kurulu tarafından onaylanmış olup, düzenli olarak gözden geçirilmektedir. Piyasa riski, Banka'nın içinde bulunduğu piyasa koşullarından dolayı maruz kalabileceği risklerin uluslararası standartlara uygun olarak belirlenmesi, ölçülmesi, sınırlanması, raporlanması ve buna göre sermaye ayrılmasının yanı sıra korunma amaçlı işlemler ile risk azaltılması suretiyle yönetilmektedir.

Banka'nın tüm şartlar altında faaliyetlerini sürdüreceği düzeyde sermaye ile likiditeye sahip olması ve bunların makul bir seviyede idame ettirilmesi; Risk Stratejisi dokümanı doğrultusunda sağlanmaktadır.

Banka'nın piyasa riskine maruz faaliyetlerinden kaynaklanan, sayısallaştırılabilen riskler için yazılı limitler belirlenmesi, Banka tarafından üstlenilen risklerin ve risk limitlerinin izlenmesi, limit aşımının takibi Piyasa Riski Politikası, Aktif Pasif Politikası ve Likidite Riski Politikası ile gerçekleştirilmektedir. Belirlenen limitler dâhilinde işlemlerin gerçekleştirilmesi, limitler belirlenirken Banka'nın risk toleransının dikkate alınması önemlidir.

Risk Yönetimi Politikalarına İlişkin Bilgiler

Hazine faaliyetlerinin kabul edilebilir risk seviyesi, müşteri limitleri, al-sat limitleri, izin verilen işlemler, karşı taraf limitleri ve ülke risk limitleri şeklinde tanımlanmaktadır. Mevzuata uygunluğun sağlanması ve kabul edilemez durumların önlenmesi için gerekli takip ve kontrol prosedürlerinin kurulması bu politika esasları ile belirlenmiştir.

Limitlerin risk bazlı olarak belirlenmesi esastır. Bu limitler, parasal büyüklüklere bağlı nominal tutarların yanı sıra, ortalama riske maruz değer yüzdesi, risk ağırlıklı varlıkların yüzdesi gibi risk ölçüm sonuçlarına dayalı oransal limitler ya da sektörel ya da borçlu bazında sınırlamalar gibi yoğunlaşmaya yönelik limitler şeklinde de olabilmektedir.

Risk limitleri, mevzuatta ilgili konulara ilişkin getirilmiş olan sınır ve limitlerin dâhilinde ve önemlilik ilkesi çerçevesinde Banka tarafından uygun görülecek tüm risk kategorilerinde tesis edilmektedir. Ayrıca, erken uyarı limitleri belirlenerek bu limitlerin aşılması halinde yapılması gereken hususlara ilişkin uygulama esasları Yönetim Kurulu tarafından tanımlanmaktadır.

Kuveyt Türk'ün, piyasa riski yönetimi ve bu amaçla kullandığı yönlendirici limitler ve bilgilendirici raporlar sistemi, aşağıdaki esaslara dayanmaktadır;

- Risk yönetimi faaliyetlerinin etkin ve güvenilir bir şekilde çalışmasının sağlanması,
- Banka'nın risk alma kabiliyeti ve kapasitesiyle uyumlu bir biçimde risk almasının temin edilmesi ve
- Risk alma seviyelerinin risk alınan piyasalarla ve Banka'nın ilgili bölümlerinin risk alma kapasiteleriyle uyumlu olarak yönetilmesinin sağlanması.

Operasyonel Risk Yönetimi Politika ve Prosedürleri

Banka'nın maruz kaldığı operasyonel risklerin tanımlanması, değerlendirilmesi, izlenmesi, kontrol edilmesi ve azaltılması süreçleri; Yönetim Kurulu ve İç Sistemler Komitesi gözetiminde gerçekleştirilmektedir.

Operasyonel risk yönetimi kapsamında belirlenen politikalar ve uygulama usulleri, personellere verilen meslek içi eğitimler ve etkin iç kontrol mekanizmaları; iş birimlerinin risk yönetimi bakış açısına sahip olmalarını ve tüm birim ve faaliyetlere operasyonel risk yönetimi kültürünün entegre edilmesini sağlamaktadır. Bu bağlamda, her bir birimin veya personelin yerine getirdiği faaliyeti ve operasyonel risk yönetimi çerçevesindeki yerini iyi anlaması, yetki ve sorumluluklarının farkında olması gerekmektedir.

Banka'nın operasyonel riske ilişkin öz değerlendirmesini; faaliyet süreçleri ile faaliyetlerden kaynaklanan potansiyel tehditler ve bu tehditlere karşı Banka nezdindeki zayıf noktaların değerlendirilmesini, ayrıca söz konusu tehditlerin ve zayıf noktaların Banka üzerindeki muhtemel olumsuz etkilerinin analiz edilmesini tesis etmek amacıyla Risk, Kontrol Öz Değerlendirme Politikası oluşturulmuştur.

Banka'nın maruz kaldığı her türlü operasyonel risk tipine yönelik çalışmalar yapılmakta ve Banka nezdinde önemli kayıplar ortaya çıkmadan önce problemlerin tespitine imkân sağlanması için bahse konu risklere ilişkin alınan düzeltici önlemlerin ve risk azaltımı kapsamındaki faaliyetlerin kalitesi değerlendirilmektedir. Bu doğrultuda, belirlenen eşik değer üzerinde gerçekleşen operasyonel risk olayları ve söz konusu olayların detay bilgileri kayıt altında tutulmakta, öte yandan potansiyel operasyonel risklerin belirlenmesine yönelik Risk Kontrol Öz Değerlendirme çalışmaları yapılmaktadır.

Beş Yıllık Döneme İlişkin Özet Finansal Bilgiler

(Bin TL)	2014	2015	2016	2017	2018
Kâr Payı Gelirleri	2.018.781	2.564.838	3.110.435	3.850.986	5.997.843
Kâr Payı Giderleri	877.547	1.096.026	1.440.566	1.716.773	2.850.053
Net Ücret ve Komisyon Gelirleri	133.895	133.942	152.970	241.002	349.546
Diğer Gelirler	294.571	368.203	469.153	477.101	1.111.204
Diğer Giderler	1.106.961	1.417.481	1.628.780	2.003.383	3.482.483
Vergi Karşılığı	(92.289)	(108.795)	(121.246)	(174.942)	(256.245)
Dönem Net Kârı	370.450	444.681	541.966	673.991	869.812
Toplam Aktifler	34.008.175	42.052.507	48.476.955	57.123.095	74.232.325
Toplam Özkaynaklar	3.022.870	3.402.490	3.912.064	4.591.151	5.438.553
Sermaye Yeterlilik Rasyosu (%)	15,09	14,23	18,16	17,66	17,68

KUVEYT TÜRK KATILIM BANKASI ANONİM ŐİRKETİ

1 OCAK-31 ARALIK 2018 DÖNEMİNE AİT BAĞIMSIZ DENETİM RAPORU,
KONSOLİDE OLMAYAN FİNANSAL TABLOLAR VE
FİNANSAL TABLOLARA İLİŐKİN DİPNOTLAR

BAĞIMSIZ DENETÇİ RAPORU

Kuveyt Türk Katılım Bankası A.Ş. Genel Kurulu'na

A) Finansal Tabloların Bağımsız Denetimi**1) Görüş**

Kuveyt Türk Katılım Bankası A.Ş.'nin ("Banka") 31 Aralık 2018 tarihli bilançosu ile aynı tarihte sona eren hesap dönemine ait; gelir tablosu, özkaynaklarda muhasebeleştirilen gelir gider kalemlerine ilişkin tablo, özkaynak değişim tablosu ve nakit akış tablosu ile önemli muhasebe politikalarının özeti de dahil olmak üzere finansal tablo dipnotlarından oluşan finansal tablolarını denetlemiş bulunuyoruz.

Görüşümüze göre ilişikteki finansal tablolar, Banka'nın 31 Aralık 2018 tarihi itibarıyla finansal durumunu ve aynı tarihte sona eren hesap dönemine ait finansal performansını ve nakit akışlarını, 1 Kasım 2006 tarihli ve 26333 sayılı Resmi Gazete'de yayımlanan "Bankaların Muhasebe Uygulamalarına ve Belgelerin Saklanması İlişkin Usul ve Esaslar Hakkında Yönetmelik" ve Bankacılık Düzenleme ve Denetleme Kurulu tarafından bankaların hesap ve kayıt düzenine ilişkin yayımlanan diğer düzenlemeler ile Bankacılık Düzenleme ve Denetleme Kurumu (BDDK) genelge ve açıklamaları ve bunlar ile düzenlenmeyen konularda Türkiye Finansal Raporlama Standartları (TFRS) hükümlerini içeren; "BDDK Muhasebe ve Finansal Raporlama Mevzuatı"na uygun olarak tüm önemli yönleriyle gerçeğe uygun bir biçimde sunmaktadır.

2) Görüşün Dayanağı

Yaptığımız bağımsız denetim, BDDK tarafından 2 Nisan 2015 tarihli 29314 sayılı Resmi Gazete'de yayımlanan "Bankaların Bağımsız Denetimi Hakkında Yönetmelik" ve Kamu Gözetimi, Muhasebe ve Denetim Standartları Kurumu (KGK) tarafından yayımlanan Türkiye Denetim Standartları'nın bir parçası olan Bağımsız Denetim Standartları'na (BDS'lere) uygun olarak yürütülmüştür. Bu Standartlar kapsamındaki sorumluluklarımız, raporumuzun *Bağımsız Denetçinin Finansal Tabloların Bağımsız Denetimine İlişkin Sorumlulukları* bölümünde ayrıntılı bir şekilde açıklanmıştır. KGK tarafından yayımlanan *Bağımsız Denetçiler için Etik Kurallar* (Etik Kurallar) ile finansal tabloların bağımsız denetimiyle ilgili mevzuatta yer alan etik hükümlere uygun olarak Banka'dan bağımsız olduğumuzu beyan ederiz. Etik Kurallar ve mevzuat kapsamındaki etiğe ilişkin diğer sorumluluklar da tarafımızca yerine getirilmiştir. Bağımsız denetim sırasında elde ettiğimiz bağımsız denetim kanıtlarının, görüşümüzün oluşturulması için yeterli ve uygun bir dayanak oluşturduğuna inanıyoruz.

3) Kilit Denetim Konuları

Kilit denetim konuları, mesleki muhakememize göre cari döneme ait finansal tabloların bağımsız denetiminde en çok önem arz eden konulardır. Kilit denetim konuları, bir bütün olarak finansal tabloların bağımsız denetimi çerçevesinde ve finansal tablolara ilişkin görüşümüzün oluşturulmasında ele alınmış olup, bu konular hakkında ayrı bir görüş bildirmiyoruz.

Kilit Denetim Konusu	Denetimde bu konu nasıl ele alındı
<p>TFRS 9 Finansal araçlar standardının ilk kez uygulanması ve finansal varlıklara ilişkin değer düşüklüğünün finansal tablolara alınması ile ilgili önemli açıklamalar</p>	
<p>Banka, 1 Ocak 2018 itibarıyla Kamu Gözetimi Muhasebe ve Denetim Standartları Kurumu tarafından 19 Ocak 2017 tarihli ve 29953 sayılı Resmi Gazete’de yayımlanan finansal araçların sınıflandırılması ve ölçümü ile ilgili “TFRS 9 Finansal Araçlar” (“TFRS 9”) standardını “TMS 39 Finansal Araçlar: Muhasebeleştirme ve Ölçme” standardının yerine uygulamaya başlamıştır.</p>	<p>Denetim çalışmalarımızın bir parçası olarak aşağıdaki prosedürler gerçekleştirilmiştir:</p> <p>Banka’nın TFRS 9’a göre finansal varlıkların ve finansal borçların sınıflandırılması politikasını okuduk ve bunları TFRS 9 standardı ile karşılaştırdık.</p>
<p>TFRS 9 Finansal Araçlar Standardı üç bölümde ele alınmaktadır;</p>	<p>Banka’nın finansal araçlarının sınıflandırma ve ölçümleme modellerini inceledik ve TFRS 9 standardı gereklilikleri ile karşılaştırdık.</p>
<p>Bölüm 1- Finansal varlıkların ve finansal borçların sınıflandırılması ve ölçülmesi Bölüm 2- Beklenen kredi zararları Bölüm 3 – Finansal riskten korunma muhasebesi</p>	<p>Finansal varlıkların sadece anapara ve anapara bakiyesine ilişkin faiz ödemelerini içeren sözleşmeye bağlı nakit akışlarına yol açan sözleşmelerin belirlenmesinde kullanılan kriterleri örneklem yoluyla test ettik ve banka iş modeline uygunluğunu inceledik.</p>
<p>TFRS 9 uygulamada önemli derecede yargı ve yorum gerektiren yeni ve kompleks tasarım ve uygulamaya sahip bir muhasebe standardıdır.</p>	<p>Açılış bakiyesi düzeltmelerinin uygunluğunu ve sunulan politikaları kontrol ettik.</p>
<p>TFRS 9 ile birlikte finansal araçların sınıflandırılması Banka’nın kullandığı iş modeline ve sözleşmeye bağlı nakit akışlarının özelliklerine göre yapılmaya başlanmıştır.</p>	<p>Beklenen kredi zararlarının hesaplanabilmesi için oluşturulan veya yeniden düzenlenen süreçler, sistemler ve kontroller Bilgi Sistemleri ve Süreçleri Denetimi uzmanlarımız tarafından incelendi ve test edildi.</p>
<p>Beklenen kredi zararları karşılıkları ise geçmiş kayıp tecrübesi, mevcut koşullar, ileriye yönelik makro-ekonomik modeller kullanılarak hesaplanmaktadır. Banka TFRS 9 beklenen zarar karşılığının hesaplanması ve kredi riskinde önemli artışın tespit edilmesi için birden fazla sistemden elde edilen verilere gereksinim duyan yeni ve karmaşık modeller geliştirmiştir.</p>	<p>Kredilerin TFRS 9 çerçevesinde, kredi riskine göre sınıflandırılmasının makul olup olmadığı, değer düşüklüğüne uğrayıp uğramadığının tespiti ve alacağın değer düşüklüğü karşılığının zamanında ve yeni mevzuat hükümlerine uygun olarak tesis edilip edilmediğini saptamak için örneklem bazında seçtiğimiz krediler için inceleme prosedürlerini gerçekleştirdik.</p>
<p>Denetimimiz esnasında bu alana odaklanmamızın nedeni; beklenen kredi zararları karşılıklarının ve kredilerin bilanço içinde önemli büyüklükte olması ve söz konusu kredilerin TFRS 9 çerçevesinde sınıflandırılması, kredilerin temerrüt hali ve kredi risklerindeki önemli artışın doğru ve zamanında belirlenmesi ve beklenen zarar karşılığının doğru tespitinin önemidir.</p>	<p>Banka’nın beklenen kredi zararlarının hesaplanması sürecinde kullanılan yöntemler, belirlenen kredi riskindeki önemli artış, temerrüt tutarı ve makro-ekonomik değişkenler ile ilgili temel ve önemli tahminleri ve varsayımları içeren modelini risk modelleme uzmanlarımız ile değerlendirdik ve test ettik. Söz konusu modellerin içerdiği hesaplamaları risk uzmanlarımız ile birlikte örneklem bazında tekrar yaparak kontrol ettik.</p>
<p>Finansal araçların sınıflandırılması, ölçümü ve beklenen kredi zararlarının hesaplanması yukarıda bahse konu olduğu üzere önemli tahmin, varsayım ve yönetim yargılarını içermesi ve ayrıca kullanılan modelin kompleks yapıya sahip olması nedeni ile kilit denetim konusu olarak ele alınmıştır.</p>	<p>Banka yönetimi ile yapılan görüşmeler çerçevesinde değer düşüklüğü hesaplamalarına dayanak oluşturan temel varsayım ve diğer yargıların makul olup olmadığını değerlendirdik.</p>
<p>Banka’nın TFRS9’u ilk kez uygulamasına ilişkin etki ve açıklamalar ilişikteki konsolide olmayan finansal tabloların üçüncü bölüm, 1.2 nolu notunda açıklanmıştır.</p>	<p>Banka’nın finansal tablolarında, krediler ve alacaklara ve ilgili değer düşüklüğüne ilişkin TFRS 9 çerçevesinde yer alan dipnotları kontrol ettik.</p>
<p>Banka, riskten korunma muhasebesi için TMS 39’un hükümlerini uygulamaya devam etmeyi seçmiştir.</p>	

Deloitte.

Banka yönetimi; finansal tabloların BDDK Muhasebe ve Finansal Raporlama Mevzuatı'na uygun olarak hazırlanmasından, gerçeğe uygun bir biçimde sunumundan ve hata veya hile kaynaklı önemli yanlışlık içermeyecek şekilde hazırlanması için gerekli gördüğü iç kontrolden sorumludur.

Finansal tabloları hazırlarken yönetim; Banka'nın sürekliliğini devam ettirme kabiliyetinin değerlendirilmesinden, gerektiğinde süreklilikle ilgili hususları açıklamaktan ve Banka'yı tasfiye etme ya da ticari faaliyeti sona erdirmeye niyeti ya da mecburiyeti bulunmadığı sürece işletmenin sürekliliği esasını kullanmaktan sorumludur.

Üst yönetimden sorumlu olanlar, Banka'nın finansal raporlama sürecinin gözetiminden sorumludur.

4) Bağımsız Denetçinin Finansal Tabloların Bağımsız Denetimine İlişkin Sorumlulukları

Bir bağımsız denetimde, biz bağımsız denetçilerin sorumlulukları şunlardır:

Amacımız, bir bütün olarak finansal tabloların hata veya hile kaynaklı önemli yanlışlık içerip içermediğine ilişkin makul güvence elde etmek ve görüşümüzü içeren bir bağımsız denetçi raporu düzenlemektir. BDDK tarafından 2 Nisan 2015 tarihli 29314 sayılı Resmi Gazete'de yayımlanan "Bankaların Bağımsız Denetimi Hakkında Yönetmelik" ve BDS'lere uygun olarak yürütülen bir bağımsız denetim sonucunda verilen makul güvence; yüksek bir güvence seviyesidir ancak, var olan önemli bir yanlışlığın her zaman tespit edileceğini garanti etmez. Yanlışlıklar hata veya hile kaynaklı olabilir. Yanlışlıkların, tek başına veya toplu olarak, finansal tablo kullanıcılarının bu tablolara istinaden alacakları ekonomik kararları etkilemesi makul ölçüde bekleniyorsa bu yanlışlıklar önemli olarak kabul edilir.

BDDK tarafından 2 Nisan 2015 tarihli 29314 sayılı Resmi Gazete'de yayımlanan "Bankaların Bağımsız Denetimi Hakkında Yönetmelik" ve BDS'lere uygun olarak yürütülen bir bağımsız denetimin gereği olarak, bağımsız denetim boyunca mesleki muhakememizi kullanmakta ve mesleki şüpheciliğimizi sürdürmekteyiz. Tarafımızca ayrıca:

- Finansal tablolardaki hata veya hile kaynaklı "önemli yanlışlık" riskleri belirlenmekte ve değerlendirilmekte; bu risklere karşılık veren denetim prosedürleri tasarlanmakta ve uygulanmakta ve görüşümüze dayanak teşkil edecek yeterli ve uygun denetim kanıtı elde edilmektedir. (Hile; muvazaa, sahtekarlık, kasıtlı ihmal, gerçeğe aykırı beyan veya iç kontrol ihlali fiillerini içerebildiğinden, hile kaynaklı önemli bir yanlışlığı tespit edememe riski, hata kaynaklı önemli bir yanlışlığı tespit edememe riskinden yüksektir.)
- Banka'nın iç kontrolünün etkinliğine ilişkin bir görüş bildirmek amacıyla değil ama duruma uygun denetim prosedürlerini tasarlamak amacıyla denetimle ilgili iç kontrol değerlendirilmektedir.
- Yönetim tarafından kullanılan muhasebe politikalarının uygunluğu ile yapılan muhasebe tahminlerinin ve ilgili açıklamaların makul olup olmadığı değerlendirilmektedir.
- Elde edilen denetim kanıtlarına dayanarak, Banka'nın sürekliliğini devam ettirme kabiliyetine ilişkin ciddi şüphe oluşturabilecek olay veya şartlarla ilgili önemli bir belirsizliğin mevcut olup olmadığı hakkında ve yönetimin işletmenin sürekliliği esasını kullanmasının uygunluğu hakkında sonuca varılmaktadır. Önemli bir belirsizliğin mevcut olduğu sonucuna varmamız halinde, raporumuzda, finansal tablolardaki ilgili açıklamalara dikkat çekmemiz ya da bu açıklamaların yetersiz olması durumunda olumlu görüş dışında bir görüş vermemiz gerekmektedir. Vardığımız sonuçlar, bağımsız denetçi raporu tarihine kadar elde edilen denetim kanıtlarına dayanmaktadır. Bununla birlikte, gelecekteki olay veya şartlar Banka'nın sürekliliğini sona erdirebilir.
- Finansal tabloların, açıklamalar dahil olmak üzere, genel sunumu, yapısı ve içeriği ile bu tabloların, temelini oluşturan işlem ve olayları gerçeğe uygun sunumu sağlayacak şekilde yansıtıp yansıtmadığı değerlendirilmektedir.

Diğer hususların yanı sıra, denetim sırasında tespit ettiğimiz önemli iç kontrol eksiklikleri dahil olmak üzere, bağımsız denetimin planlanan kapsamı ve zamanlaması ile önemli denetim bulgularını üst yönetimden sorumlu olanlara bildirmekteyiz.

Bağımsızlığa ilişkin etik hükümlere uygunluk sağladığımızı üst yönetimden sorumlu olanlara bildirmiş bulunmaktayız. Ayrıca bağımsızlık üzerinde etkisi olduğu düşünülebilecek tüm ilişkiler ve diğer hususları ve -varsa- ilgili önlemleri üst yönetimden sorumlu olanlara iletmiş bulunmaktayız.

Üst yönetimden sorumlu olanlara bildirilen konular arasından, cari döneme ait finansal tabloların bağımsız denetiminde en çok önem arz eden konuları yani kilit denetim konularını belirlemektediriz. Mevzuatın konunun kamuya açıklanmasına izin vermediği durumlarda veya konuyu kamuya açıklamanın doğuracağı olumsuz sonuçların, kamuya açıklamanın doğuracağı kamu yararını aşacağına makul şekilde beklendiği oldukça istisnai durumlarda, ilgili hususun bağımsız denetçi raporumuzda bildirilmemesine karar verebiliriz.

B) Mevzuattan Kaynaklanan Diğer Yükümlülüklerle İlişkin Rapor

TTK'nın 402'nci maddesinin dördüncü fıkrası uyarınca; Banka'nın 1 Ocak – 31 Aralık 2018 hesap döneminde defter tutma düzeninin, finansal tablolarının, TTK ile Banka esas sözleşmesinin finansal raporlamaya ilişkin hükümlerine uygun olmadığına dair önemli bir hususa rastlanmamıştır.

TTK'nın 402'nci maddesinin dördüncü fıkrası uyarınca; Yönetim Kurulu tarafımıza denetim kapsamında istenen açıklamaları yapmış ve talep edilen belgeleri vermiştir.

Bu bağımsız denetimi yürütüp sonuçlandıran sorumlu denetçi Yaman Polat'tır.

DRT BAĞIMSIZ DENETİM VE SERBEST MUHASEBECİ MALİ MÜŞAVİRLİK A.Ş.
Member of DELOITTE TOUCHE TOHMATSU LIMITED



Yaman Polat, SMMM
Sorumlu Denetçi

İstanbul, 26 Şubat 2019


**KUVEYT TÜRK KATILIM BANKASI ANONİM ŞİRKETİ'NİN
31 ARALIK 2018 TARİHİ İTİBARIYLA HAZIRLANAN
YIL SONU KONSOLİDE OLMAYAN FİNANSAL RAPORU**

Bankanın Yönetim Merkezinin Adresi : Büyükdere Cad. No:129-1 34394 Esentepe - İSTANBUL
Bankanın Telefon ve Fax Numaraları : 0212 354 11 11 - 0212 354 12 12
Bankanın İnternet Sayfası Adresi : www.kuveytturk.com.tr
İrtibat İçin Elektronik Posta Adresi : kuveytturk@kuveytturk.com.tr

Bankacılık Düzenleme ve Denetleme Kurumu tarafından düzenlenen "Bankalarca Kamuya Açıklanacak Finansal Tablolar ile Bunlara İlişkin Açıklama ve Dipnotlar Hakkında Tebliğe" göre hazırlanan yıl sonu konsolide olmayan finansal raporu aşağıda yer alan bölümlerden oluşmaktadır.

- BANKA HAKKINDA GENEL BİLGİLER
- BANKA' NIN KONSOLİDE OLMAYAN FİNANSAL TABLOLARI
- İLGİLİ DÖNEMDE UYGULANAN MUHASEBE POLİTİKALARINA İLİŞKİN AÇIKLAMALAR
- BANKA'NIN MALİ BÜNYESİNE VE RİSK YÖNETİMİNE İLİŞKİN BİLGİLER
- KONSOLİDE OLMAYAN FİNANSAL TABLOLARA İLİŞKİN AÇIKLAMA VE DİPNOTLAR
- DİĞER AÇIKLAMALAR
- BAĞIMSIZ DENETİM RAPORU

Bu raporda yer alan konsolide olmayan finansal tablolar ile bunlara ilişkin açıklama ve dipnotlar Bankaların Muhasebe Uygulamalarına ve Belgelerin Saklanması İlişkin Usul ve Esaslar Hakkında Yönetmelik, Türkiye Muhasebe Standartları, Türkiye Finansal Raporlama Standartları, bunlara ilişkin ek ve yorumlar ile Bankamız kayıtlarına uygun olarak, aksi belirtilmediği müddetçe bin Türk Lirası cinsinden hazırlanmış olup, bağımsız denetime tabi tutulmuş ve ilişikte sunulmuştur.



Adnan ERTEM
Yönetim Kurulu Başkan Vekili ve
Denetim Komitesi Başkanı



Ahmad S A A AL KHARJI
Denetim Komitesi Üyesi



Mohamad AL-MIDANI
Denetim Komitesi Üyesi



Ufuk UYAN
Genel Müdür



Ahmet KARACA
Mali İşler Genel Müdür Yardımcısı



İsmail Hakkı YEŞİLYURT
Dış Raporlama Müdürü

Bu finansal rapor ile ilgili olarak soruların iletebileceği yetkili personele ilişkin bilgiler ;
Ad-Soyad-Unvan : İsmail Hakkı YEŞİLYURT - Dış Raporlama Md.
Tel No : 0212 354 12 84
Fax No : 0212 354 11 03

İçindekiler

Birinci bölüm

Banka hakkında genel bilgiler

I.	Banka'nın kuruluş tarihi, başlangıç statüsü, anılan statüde meydana gelen değişiklikleri ihtiva eden tarihçesi	140
II.	Banka'nın sermaye yapısı, yönetim ve denetimini doğrudan veya dolaylı olarak tek başına veya birlikte elinde bulunduran ortakları, varsa bu hususlarda yıl içindeki değişiklikler ile dahil olduğu gruba ilişkin açıklama	140
III.	Banka'nın yönetim kurulu başkan ve üyeleri, denetim komitesi üyeleri ile genel müdür ve yardımcılarının varsa Banka'da sahip oldukları paylara ve sorumluluk alanlarına ilişkin açıklamalar	140
IV.	Banka'da nitelikli pay sahibi olan kişi ve kuruluşlara ilişkin açıklamalar	141
V.	Banka'nın hizmet türü ve faaliyet alanlarını içeren özet bilgi	141
VI.	Ana ortaklık banka ile bağlı ortaklıkları arasında özkaynakların derhal transfer edilmesinin veya borçların geri ödenmesinin önünde mevcut veya muhtemel, fiili veya hukuki engeller	141

İkinci bölüm

Banka'nın konsolide olmayan finansal tabloları

I.	Bilanço (Finansal durum tablosu)	144
II.	Nazım hesaplar tablosu	148
III.	Gelir tablosu (Kar ve Zarar Cetveli)	150
IV.	Özkaynaklarda muhasebeleştirilen gelir ve gider kalemlerine ilişkin tablo (Diğer kapsamlı gelir tablosu)	152
V.	Özkaynak değişim tablosu	154
VI.	Nakit akış tablosu	156
VII.	Kâr dağıtım tablosu	158

Üçüncü bölüm

İlgili dönemde uygulanan muhasebe politikalarına ilişkin açıklamalar

I.	Sunum esaslarına ilişkin açıklamalar	160
II.	Finansal araçların kullanım stratejisi ve yabancı para cinsinden işlemlere ilişkin açıklamalar	166
III.	İştirak ve bağlı ortaklıklara ilişkin bilgiler	166
IV.	Vadeli işlem ve opsiyon sözleşmeleri ile türev ürünlere ilişkin açıklamalar	166
V.	Kar payı gelir ve giderine ilişkin açıklamalar	167
VI.	Ücret ve komisyon gelir ve giderlerine ilişkin açıklamalar	167
VII.	Finansal varlıklara ilişkin açıklama ve dipnotlar	168
VIII.	Beklenen Zarar Karşılıklarına ilişkin açıklamalar	169
IX.	Finansal araçların netleştirilmesine ilişkin açıklamalar	170
X.	Satış ve geri alış anlaşmaları ve menkul değerlerin ödünç verilmesi işlemlerine ilişkin açıklamalar	170
XI.	Satış amaçlı elde tutulan ve durdurulan faaliyetlere ilişkin duran varlıklar ile bu varlıklara ilişkin borçlar hakkında açıklamalar	170
XII.	Şerefiye ve diğer maddi olmayan duran varlıklara ilişkin açıklamalar	171
XIII.	Maddi duran varlıklara ilişkin açıklamalar	171
XIV.	Kiralama işlemlerine ilişkin açıklamalar	172
XV.	Karşılıklar ve koşullu yükümlülüklerle ilişkin açıklamalar	172
XVI.	Çalışanların haklarına ilişkin yükümlülüklerle ilişkin açıklamalar	172
XVII.	Vergi uygulamalarına ilişkin açıklamalar	173
XVIII.	Borçlanmalara ilişkin ilave açıklamalar	174
XIX.	İhraç edilen hisse senetlerine ilişkin açıklamalar	174
XX.	Aval ve kabullere ilişkin açıklamalar	174
XXI.	Devlet teşviklerine ilişkin açıklamalar	174
XXII.	Raporlamanın bölümlemeye göre yapılmasına ilişkin açıklamalar	175
XXIII.	Cari dönemde geçerli olmayan önceki dönem muhasebe politikalarına ilişkin açıklamalar	175
XXIV.	Diğer hususlara ilişkin açıklamalar	176

Dördüncü bölüm

Banka'nın Mali Bünyesine ve Risk Yönetimine İlişkin Bilgiler

I.	Özkaynaklara ilişkin açıklamalar	177
II.	Kredi riskine ilişkin açıklamalar	183
III.	Kur riskine ilişkin açıklamalar	196
IV.	Bankacılık hesaplarından kaynaklanan hisse senedi pozisyon riskine ilişkin açıklamalar	198
V.	Likidite riski yönetimi ve likidite karşılama oranına ilişkin açıklamalar	199
VI.	Kaldıraç oranına ilişkin açıklamalar	206
VII.	Finansal varlık ve borçların gerçeğe uygun değeri ile gösterilmesine ilişkin açıklamalar	207
VIII.	Başkaları nam ve hesabına dayalı işlemler, inanca dayalı işlemlere ilişkin açıklamalar	208
IX.	Risk yönetimine ilişkin açıklamalar	208
X.	Faaliyet bölümlerine ilişkin açıklamalar	224

Beşinci bölüm

Konsolide olmayan finansal tablolara ilişkin açıklama ve dipnotlar

I.	Bilançonun aktif hesaplarına ilişkin açıklama ve dipnotlar	226
II.	Bilançonun pasif hesaplarına ilişkin açıklama ve dipnotlar	246
III.	Nazım hesaplara ilişkin açıklama ve dipnotlar	255
IV.	Gelir tablosuna ilişkin açıklama ve dipnotlar	259
V.	Özkaynak değişim tablosuna ilişkin açıklama ve dipnotlar	266
VI.	Nakit akış tablosuna ilişkin açıklama ve dipnotlar	267
VII.	Banka'nın dahil olduğu risk grubuna ilişkin açıklamalar ve dipnotlar	268
VIII.	Banka'nın yurtdışı, yurtdışı, kıyı bankacılığı bölgelerindeki şubeleri ile yurtdışı temsilciliklerine ilişkin bilgiler	270
IX.	Bilanço sonrası hususlara ilişkin olarak açıklanması gereken hususlar	271

Altıncı bölüm

Diğer açıklamalar

I.	Bilanço önemli ölçüde etkileyen ya da bilançonun açık, yorumlanabilir ve anlaşılabilir olması açısından açıklanması gerekli olan diğer hususlar	271
----	---	-----

Yedinci bölüm

Bağımsız denetim raporu

I.	Bağımsız denetim raporuna ilişkin açıklamalar	271
II.	Bağımsız denetçi tarafından hazırlanan açıklama ve dipnotlar	271

KUVEYT TÜRK KATILIM BANKASI ANONİM ŞİRKETİ

31 ARALIK 2018 TARİHİNDE SONA EREN HESAP DÖNEMİNE AİT KONSOLİDE OLMAYAN FİNANSAL TABLOLARA İLİŞKİN AÇIKLAMA VE DİPNOTLAR

(Tutarlar aksi belirtilmedikçe Bin Türk Lirası (TL) olarak ifade edilmiştir.)

BİRİNCİ BÖLÜM BANKA HAKKINDA GENEL BİLGİLER

1. Banka'nın kuruluş tarihi, başlangıç statüsü, anılan statüde meydana gelen değişiklikleri ihtiva eden tarihçesi

Kuveyt Türk Katılım Bankası A.Ş. ("Banka") Türkiye Cumhuriyet Merkez Bankası'ndan alınan 28 Şubat 1989 tarihli izinle Kuveyt Türk Evkaf Finans Kurumu A.Ş. adıyla kurulmuş olup, faaliyetlerine 31 Mart 1989 tarihinde başlamıştır. 5411 Sayılı Bankacılık Kanunu'na uyum sağlanması amacıyla, Banka'nın 26 Nisan 2006 tarihli olağan genel kurul toplantısında onaylanmış olan ana sözleşme değişikliği ile unvan değişikliğine gidilmiş ve Banka'nın unvanı Kuveyt Türk Katılım Bankası A.Ş. olarak değiştirilmiştir. Ana faaliyet alanı, Banka'nın kendi sermayesine ilaveten yurt içinden ve dışından "Özel Cari Hesaplar" ve "Kar ve Zarara Katılma Hesapları" yolu ile fon toplayıp ekonomiye fon tahsis etmek, mevzuat çerçevesinde her türlü finansman faaliyetinde bulunmak, zirai, sınai ve ticari faaliyet ve hizmetlerle iştigal eden gerçek ve tüzel kişilerin yatırım faaliyetlerini teşvik etmek, bu faaliyetlere iştirak etmek ve müşterek teşebbüs ortaklıkları teşkil etmek ve bütün bu hizmet ve faaliyetleri faizsiz olarak yapmaktır.

2. Banka'nın sermaye yapısı, yönetim ve denetimini doğrudan veya dolaylı olarak tek başına veya birlikte elinde bulunduran ortakları, varsa bu hususlarda yıl içindeki değişiklikler ile dahil olduğu gruba ilişkin açıklama

31 Aralık 2018 tarihi itibarıyla Banka hisselerinin %62.24'ü Kuveyt'te mukim Kuwait Finance House'a, %18.72'si Vakıflar Genel Müdürlüğü Mazbut Vakıfları'na, %9.00'u Kuveyt'te mukim The Public Institution For Social Security'e ve %9.00'u Islamic Development Bank'a ait olup geriye kalan %1.04 oranındaki hisseler diğer gerçek ve tüzel kişilere aittir.

3. Banka'nın yönetim kurulu başkan ve üyeleri, denetim komitesi üyeleri ile genel müdür ve yardımcılarının, varsa Banka'da sahip oldukları paylara ve sorumluluk alanlarına ilişkin açıklamalar

İsim	Görevi	Göreve atanma tarihi	Denetim Komitesi görevi atanma tarihi	Öğrenim durumu	Pay oranı
Hamad Abdulmohsen AL MARZOUQ	Y.K. Başkanı	25-06-2014		Yüksek Lisans	-
Dr. Adnan ERTEM	Y.K. Başkan Yardımcısı ve Denetim Komitesi Başkanı	10-10-2002	19-10-2010	Doktora	-
Nadir ALPASLAN	Y.K. Üyesi	15-04-2011		Lisans	-
Khaled Nasser Abdulaziz AL FOUZAN	Y.K. Üyesi	02-08-2006		Lisans	-
Fawaz KH E AL SALEH	Y.K. Üyesi	20-10-2006		Lisans	%0.0105
Mazin S.A.S AL NAHEDH	Y.K. Üyesi	29-09-2015		Lisans	-
Mohamad AL-MİDANI	Y.K. Üyesi ve Denetim Komitesi Üyesi	05-05-2015	15-05-2015	Yüksek Lisans	-
Ahmad S. AL KHARJİ	Y.K. Üyesi ve Denetim Komitesi Üyesi	26-03-2014	24-09-2014	Yüksek Lisans	-
Ufuk UYAN	Y.K. Üyesi ve Genel Müdür	10-05-1999		Yüksek Lisans	%0.0567
Ahmet KARACA	Mali İşler Grubundan Sor. Gnl. Md. Yrd.	12-07-2006		Yüksek Lisans	%0.0002
Ahmet Süleyman KARAKAYA	Kurumsal ve Ticari Bankacılıktan Sor. Gnl. Md. Yrd.	14-01-2003		Lisans	-
Bilal SAYIN	Krediler Grubundan Sor. Gnl. Md. Yrd.	20-08-2003		Lisans	%0.0035
İrfan YILMAZ	Bankacılık Servis Grubundan Sor. Gnl. Md. Yrd.	27-10-2005		Lisans	%0.0161
Dr. Ruşen Ahmet ALBAYRAK	Hazine ve Uluslararası Bankacılıktan Sor. Gnl. Md. Yrd.	05-05-2005		Doktora	%0.0091
Nurettin KOLAÇ	Hukuk ve Risk Takip Grubundan Sor. Gnl. Md. Yrd.	20-04-2010		Lisans	%0.0007
Aslan DEMİR	Stratejiden Sor. Gnl. Md. Yrd.	08-10-2012		Lisans	%0.0047
Mehmet ORAL	Bireysel Bankacılık Grubundan Sor. Gnl. Md. Yrd.	01-10-2012		Lisans	%0.0029
Abdurrahman DELİPOYRAZ	KOBİ Bankacılığından Sor. Gnl. Md. Yrd.	09-01-2015		Lisans	%0.0028

Banka'nın Yönetim Kurulu Başkan ve Üyeleri, Denetim Kurulu Üyeleri, Genel Müdür ve Yardımcılarının Banka sermayesindeki pay oranı %0.11'dir (31 Aralık 2017 - %0.11).

KUVEYT TÜRK KATILIM BANKASI ANONİM ŞİRKETİ

31 ARALIK 2018 TARİHİNDE SONA EREN HESAP DÖNEMİNE AİT KONSOLİDE OLMAYAN FİNANSAL TABLOLARA İLİŞKİN AÇIKLAMA VE DİPNOTLAR

(Tutarlar aksi belirtilmedikçe Bin Türk Lirası (TL) olarak ifade edilmiştir.)

4. Banka'da nitelikli pay sahibi olan kişi ve kuruluşlara ilişkin açıklamalar

Ad Soyad-Ticari Unvanı	Pay tutarları (Nominal)	Pay oranları	Ödenmiş paylar (Nominal)	Ödenmemiş paylar
Kuwait Finance House	2,178,444	%62.24	2,178,444	-
Vakıflar Genel Müdürlüğü Mazbut Vakıfları	655,174	%18.72	655,174	-
Toplam	2,833,618	%80,96	2,833,618	-

31 Aralık 2018 itibarıyla Banka'nın ana ortağı Kuwait Finance House'un %51.95'i halka açık olup %24.08'i Kuwait Investment Authority'e, %10.48'i Public Authority for Minors Affairs Kuveyt kamu kuruluşuna aittir.

5. Banka'nın hizmet türü ve faaliyet alanlarını içeren özet bilgi

Banka'nın faaliyet alanı, bireysel ve işletme bankacılık, ticari bankacılık, kurumsal ve uluslararası bankacılık hizmetleridir. Banka'nın ana faaliyet alanı katılım bankası olarak faizsiz bankacılık kuralları içerisinde cari hesaplar ve kar-zarar katılma hesapları yoluyla fon toplayıp müşterilerine fon kullandırmaktır. 31 Aralık 2018 tarihi itibarıyla Banka 414 şubesi (31 Aralık 2017 - 399) ve 5,871 personeli (31 Aralık 2017 - 5,749) ile faaliyet göstermektedir. Kısaca Banka'nın faaliyet alanları Ana Sözleşme'de aşağıdaki gibi belirtilmiştir;

- Mevzuatla belirlenen yöntemlerle fon toplamak; cari hesaplarla katılma hesapları, özel fon havuzları hesapları açmak ve fon temin etmek,
- Faizsiz bankacılık prensipleri dahilinde; ekonomiye fon tahsis etmek, nakdi, gayrinakdi her cins ve surette kredi kullandırmak,
- Finansal kiralama işlemleri yapmak, operasyonel kiralama işlemleri yapmak,
- Her türlü ödeme ve tahsilat işlemleri yapmak, seyahat çekleri, kredi kartları gibi ödeme vasıtalarının faaliyetlerin yürütülmesi, üye işyeri hizmetleri (POS) vermek, müşavirlik ve danışmanlık yapmak, kiralık kasa hizmetleri sunmak,
- Mevzuat ve faizsiz bankacılık prensiplerine göre para veya sermaye piyasası araçlarını spot veya vadeli almak, satmak ve bunların alım satımına aracılık etmek, menkul kıymetler borsalarında faaliyette bulunmak,
- Her nevi gayrimenkuller satın almak, iktisap etmek, inşa ettirmek ve gerektiğinde bunları diğer kişilere devir, kiralamak ve üzerlerinde her türlü tasarruflarda bulunmak,
- Şirket ve kuruluşların (sigorta şirketleri dahil); mümessillik, vekalet ve acenteliklerini yapmak,
- Mevzuat dahilinde, toplumun düzen ve yararına Banka'nın prensipleri dahilinde sosyal gayeli yardımlarda bulunmak.

Banka'nın faaliyet alanı yukarıda yer verilen maddelerde yazılı işlemlerle sınırlı değildir. Bu işlemlerden başka herhangi bir işlem yapılması Banka için faydalı görülürse, buna başlanması, Yönetim Kurulu'nun önerisi üzerine Genel Kurul tarafından karara bağlanmasına, gerekli kanuni mercilerden onay alınmasına ve Ana Sözleşme'de değişiklik mahiyetinde olan bu kararın Gümrük ve Ticaret Bakanlığı'nca onanmasına bağlıdır. Bu suretle tasdik olunan karar Ana Sözleşme'ye eklenir.

6. Ana ortaklık banka ile bağlı ortaklıkları arasında özkaynakların derhal transfer edilmesinin veya borçların geri ödenmesinin önünde mevcut veya muhtemel, fiili veya hukuki engeller

Bulunmamaktadır.

İKİNCİ BÖLÜM

BANKA'NIN KONSOLİDE OLMAYAN FİNANSAL TABLOLARI

- I. Bilanço (Finansal Durum Tablosu)
- II. Nazım Hesaplar Tablosu
- III. Gelir Tablosu (Kar ve Zarar Cetveli)
- IV. Özkaynaklarda Muhasebeleştirilen Gelir ve Gider Kalemlerine İlişkin Tablo (Diğer Kapsamlı Gelir Tablosu)
- V. Özkaynak Değişim Tablosu
- VI. Nakit Akış Tablosu
- VII. Kar Dağıtım Tablosu

KUVEYT TÜRK KATILIM BANKASI ANONİM ŞİRKETİ

31 ARALIK 2018 TARİHİ İTİBARIYLA

KONSOLİDE OLMAYAN BİLANÇO

(Tutarlar aksi belirtilmedikçe Bin Türk Lirası (TL) olarak ifade edilmiştir.)

1. BİLANÇO - AKTİF KALEMLER (FİNANSAL DURUM TABLOSU)

		Dipnot	TP	YP	Bağımsız Denetimden Geçmiş Cari Dönem 31.12.2018 Toplam
I.	FİNANSAL VARLIKLAR (Net)		3,639,236	19,911,720	23,550,956
1.1	Nakit ve Nakit Benzerleri		1,197,845	15,657,891	16,855,736
1.1.1	Nakit Değerler ve Merkez Bankası	(5.1.1)	1,183,109	9,252,979	10,436,088
1.1.2	Bankalar	(5.1.3)	14,736	6,404,912	6,419,648
1.1.3	Para Piyasalarından Alacaklar		-	-	-
1.2	Gerçeğe Uygun Değer Farkı Kâr Zarara Yansıtılan Finansal Varlıklar		292,978	96,168	389,146
1.2.1	Devlet Borçlanma Senetleri		18,327	11,770	30,097
1.2.2	Sermayede Payı Temsil Eden Menkul Değerler		-	-	-
1.2.3	Diğer Finansal Varlıklar		274,651	84,398	359,049
1.3	Gerçeğe Uygun Değer Farkı Diğer Kapsamlı Gelire Yansıtılan Finansal Varlıklar	(5.1.4)	2,164,849	4,231,216	6,396,065
1.3.1	Devlet Borçlanma Senetleri		2,065,421	3,804,519	5,869,940
1.3.2	Sermayede Payı Temsil Eden Menkul Değerler		10,502	17,046	27,548
1.3.3	Diğer Finansal Varlıklar		88,926	409,651	498,577
1.4	İtfa Edilmiş Maliyeti ile Ölçülen Finansal Varlıklar	(5.1.6)	-	-	-
1.4.1	Devlet Borçlanma Senetleri		-	-	-
1.4.2	Diğer Finansal Varlıklar		-	-	-
1.5	Türev Finansal Varlıklar	(5.1.2)	29,483	12,528	42,011
1.5.1	Türev Finansal Varlıkların Gerçeğe Uygun Değer Farkı Kar Zarara Yansıtılan Kısmı		29,483	12,528	42,011
1.5.2	Türev Finansal Varlıkların Gerçeğe Uygun Değer Farkı Diğer Kapsamlı Gelire Yansıtılan Kısmı		-	-	-
1.6	Donuk Finansal Varlıklar		-	-	-
1.7	Beklenen Zarar Karşılıkları (-)		45,919	86,083	132,002
II.	KREDİLER (Net)	(5.1.5)	31,038,014	14,827,277	45,865,291
2.1	Krediler		30,078,505	14,090,063	44,168,568
2.1.1	İtfa Edilmiş Maliyetiyle Ölçülenler		30,077,773	14,049,966	44,127,739
2.1.2	Gerçeğe Uygun Değer Farkı Kar Zarara Yansıtılanlar		732	40,097	40,829
2.1.3	Gerçeğe Uygun Değer Farkı Diğer Kapsamlı Gelire Yansıtılanlar		-	-	-
2.2	Kiralama İşlemlerinden Alacaklar	(5.1.10)	1,439,955	1,010,744	2,450,699
2.2.1	Finansal Kiralama Alacakları		1,690,854	1,191,038	2,881,892
2.2.2	Faaliyet Kiralaması Alacakları		-	-	-
2.2.3	Kazanılmamış Gelirler (-)		250,899	180,294	431,193
2.3	Faktoring Alacakları		-	-	-
2.3.1	İtfa Edilmiş Maliyetiyle Ölçülenler		-	-	-
2.3.2	Gerçeğe Uygun Değer Farkı Kar Zarara Yansıtılanlar		-	-	-
2.3.3	Gerçeğe Uygun Değer Farkı Diğer Kapsamlı Gelire Yansıtılanlar		-	-	-
2.4	Donuk Alacaklar		1,159,974	19,793	1,179,767
2.5	Beklenen Zarar Karşılıkları (-)		1,640,420	293,323	1,933,743
2.5.1	12 Aylık Beklenen Zarar Karşılığı (Birinci Aşama)		297,335	139,863	437,198
2.5.2	Kredi Riskinde Önemli Artış (İkinci Aşama)		504,576	150,913	655,489
2.5.3	Temerrüt (Üçüncü Aşama - Özel Karşılık)		838,509	2,547	841,056
III.	SATIŞ AMAÇLI ELDE TUTULAN VE DURDURULAN FAALİYETLERE İLİŞKİN DURAN VARLIKLAR (Net)	(5.1.16)	270,382	-	270,382
3.1	Satış Amaçlı		270,382	-	270,382
3.2	Durdurulan Faaliyetlere İlişkin		-	-	-
IV.	ORTAKLIK YATIRIMLARI		547,950	-	547,950
4.1	İştirakler (Net)	(5.1.7)	-	-	-
4.1.1	Özkaynak Yöntemine Göre Değerlenenler		-	-	-
4.1.2	Konsolide Edilmeyenler		-	-	-
4.2	Bağlı Ortaklıklar (Net)	(5.1.8)	522,950	-	522,950
4.2.1	Konsolide Edilmeyen Mali Ortaklıklar		499,270	-	499,270
4.2.2	Konsolide Edilmeyen Mali Olmayan Ortaklıklar		23,680	-	23,680
4.3	Birlikte Kontrol Edilen Ortaklıklar (İş Ortaklıkları) (Net)	(5.1.9)	25,000	-	25,000
4.3.1	Özkaynak Yöntemine Göre Değerlenenler		25,000	-	25,000
4.3.2	Konsolide Edilmeyenler		-	-	-
V.	MADDİ DURAN VARLIKLAR (Net)	(5.1.12)	688,685	203	688,888
VI.	MADDİ OLMAYAN DURAN VARLIKLAR (Net)	(5.1.13)	136,931	48	136,979
6.1	Şerefiye		-	-	-
6.2	Diğer		136,931	48	136,979
VII.	YATIRIM AMAÇLI GAYRİMENKULLER (Net)	(5.1.14)	25,305	-	25,305
VIII.	CARİ VERGİ VARLIĞI		-	-	-
IX.	ERTELENMİŞ VERGİ VARLIĞI	(5.1.15)	346,640	-	346,640
X.	DİĞER AKTİFLER	(5.1.17)	817,583	1,982,351	2,799,934
VARLIKLAR TOPLAMI			37,510,726	36,721,599	74,232,325

Not: TFRS 9'un geçişe ilişkin hükümleri uyarınca önceki dönem finansal tablo ve dipnotları yeniden düzenlenmemiştir. 2017 ve 2018 finansal tablolarının farklı esaslar üzerinden hazırlanmaları nedeniyle, 2017 finansal tabloları ayrı olarak verilmiştir.

İlişikteki notlar bu finansal tabloların tamamlayıcı parçalarıdır.

KUVEYT TÜRK KATILIM BANKASI ANONİM ŞİRKETİ

31 ARALIK 2018 TARİHİ İTİBARIYLA

KONSOLİDE OLMAYAN BİLANÇO

(Tutarlar aksi belirtilmedikçe Bin Türk Lirası (TL) olarak ifade edilmiştir.)

	Dipnot	TP	YP	Bağımsız Denetimden Geçmiş Önceki Dönem 31.12.2017 Toplam
I. NAKİT DEĞERLER VE MERKEZ BANKASI	(5.1.1.)	625,022	8,307,834	8,932,856
II. GERÇEĞE UYGUN DEĞER FARKI K-Z'A YANSITILAN FV		176,941	66,466	243,407
2.1 Alım satım amaçlı finansal varlıklar		176,941	66,466	243,407
2.1.1 Devlet borçlanma sukukları		7,600	28,719	36,319
2.1.2 Sermayede payı temsil eden menkul değerler		-	-	-
2.1.3 Alım satım amaçlı türev finansal varlıklar		14,168	12,531	26,699
2.1.4 Diğer menkul değerler		155,173	25,216	180,389
2.2 Gerçeğe uygun değer farkı kar-zarara yansıtılan olarak sınıflandırılan finansal varlıklar		-	-	-
2.2.1 Devlet borçlanma sukukları		-	-	-
2.2.2 Sermayede payı temsil eden menkul değerler		-	-	-
2.2.3 Krediler		-	-	-
2.2.4 Diğer menkul değerler		-	-	-
III. BANKALAR	(5.1.3.)	7,404	3,568,616	3,576,020
IV. PARA PİYASALARINDAN ALACAKLAR		-	-	-
V. SATILMAYA HAZIR FİNANSAL VARLIKLAR (Net)	(5.1.4.)	2,088,123	2,339,942	4,428,065
5.1 Sermayede payı temsil eden menkul değerler		10,325	38,172	48,497
5.2 Devlet borçlanma sukukları		2,048,171	2,055,277	4,103,448
5.3 Diğer menkul değerler		29,627	246,493	276,120
VI. KREDİLER VE ALACAKLAR	(5.1.5.)	29,860,983	6,180,316	36,041,299
6.1 Krediler ve alacaklar		29,813,800	6,180,316	35,994,116
6.1.1 Banka'nın dahil olduğu risk grubuna kullanılan krediler		84,022	67,951	151,973
6.1.2 Devlet borçlanma sukukları		-	-	-
6.1.3 Diğer		29,729,778	6,112,365	35,842,143
6.2 Takipteki krediler		714,130	-	714,130
6.3 Özel karşılıklar (-)		666,947	-	666,947
VII. VADEYE KADAR ELDE TUTULACAK YATIRIMLAR (Net)	(5.1.6.)	-	-	-
VIII. İŞTİRAKLER (Net)	(5.1.7.)	-	-	-
8.1 Özkaynak yöntemine göre muhasebeleştirilenler		-	-	-
8.2 Konsolide edilmeyenler		-	-	-
8.2.1 Mali iştirakler		-	-	-
8.2.2 Mali olmayan iştirakler		-	-	-
IX. BAĞLI ORTAKLIKLAR (Net)	(5.1.8.)	377,647	-	377,647
9.1 Konsolide edilmeyen mali ortaklıklar		353,967	-	353,967
9.2 Konsolide edilmeyen mali olmayan ortaklıklar		23,680	-	23,680
X. BİRLİKTE KONTROL EDİLEN ORTAKLIKLAR (İŞ ORTAKLIKLARI) (Net)	(5.1.9.)	20,000	-	20,000
10.1 Özkaynak yönetimine göre muhasebeleştirilenler		20,000	-	20,000
10.2 Konsolide edilmeyenler		-	-	-
10.2.1 Mali ortaklıklar		-	-	-
10.2.2 Mali olmayan ortaklıklar		-	-	-
XI. KİRALAMA İŞLEMLERİNDEN ALACAKLAR (NET)	(5.1.10.)	1,285,866	643,376	1,929,242
11.1 Finansal kiralama alacakları		1,473,207	771,045	2,244,252
11.2 Faaliyet kiralaması alacakları		-	-	-
11.3 Diğer		-	-	-
11.4 Kazanılmamış gelirler (-)		187,341	127,669	315,010
XII. RİSKTEN KORUNMA AMAÇLI TÜREV FİNANSAL VARLIKLAR	(5.1.11.)	-	-	-
12.1 Gerçeğe uygun değer riskinden korunma amaçlılar		-	-	-
12.2 Nakit akış riskinden korunma amaçlılar		-	-	-
12.3 Yurt dışındaki net yatırım riskinden korunma amaçlılar		-	-	-
XIII. MADDİ DURAN VARLIKLAR (Net)	(5.1.12.)	409,559	184	409,743
XIV. MADDİ OLMAYAN DURAN VARLIKLAR (Net)	(5.1.13.)	118,959	53	119,012
14.1 Şerefiye		-	-	-
14.2 Diğer		118,959	53	119,012
XV. YATIRIM AMAÇLI GAYRİMENKULLER (Net)	(5.1.14.)	25,419	-	25,419
XVI. VERGİ VARLIĞI	(5.1.15.)	138,710	-	138,710
16.1 Cari vergi varlığı		-	-	-
16.2 Ertelenmiş vergi varlığı		138,710	-	138,710
XVII. SATIŞ AMAÇLI ELDE TUTULAN VE DURDURULAN FAALİYETLERE İLİŞKİN DURAN VARLIKLAR (Net)	(5.1.16.)	117,006	-	117,006
17.1 Satış amaçlı elde tutulan varlıklar		117,006	-	117,006
17.2 Durdurulan faaliyetler		-	-	-
XVIII. DİĞER AKTİFLER	(5.1.17.)	183,231	581,438	764,669
AKTİF TOPLAMI		35,434,870	21,688,225	57,123,095

Not: TFRS 9'un geçiş ilişkili hükümleri uyarınca önceki dönem finansal tablo ve dipnotları yeniden düzenlenmemiştir. 2017 ve 2018 finansal tablolarının farklı esaslar üzerinden hazırlanmaları nedeniyle, 2017 finansal tabloları ayrı olarak verilmiştir.

İlişikteki notlar bu finansal tabloların tamamlayıcı parçalarıdır.

KUVEYT TÜRK KATILIM BANKASI ANONİM ŞİRKETİ

1 ARALIK 2018 TARİHİ İTİBARIYLA KONSOLİDE OLMAYAN BİLANÇO

(Tutarlar aksi belirtilmedikçe Bin Türk Lirası (TL) olarak ifade edilmiştir.)

1. BİLANÇO – PASİF KALEMLER (FİNANSAL DURUM TABLOSU)

				Bağımsız Denetimden Geçmiş Cari Dönem 31.12.2018	
		Dipnot	TP	YP	Toplam
I.	TOPLANAN FONLAR	(5.2.1.)	22,520,320	31,465,958	53,986,278
II.	ALINAN KREDİLER	(5.2.3.)	2,038,900	8,103,989	10,142,889
III.	PARA PİYASALARINA BORÇLAR		188,003	-	188,003
IV.	İHRAÇ EDİLEN MENKUL KIYMETLER (Net)		-	-	-
V.	GERÇEĞE UYGUN DEĞER FARKI KAR ZARARA YANSITILAN FİNANSAL YÜKÜMLÜLÜKLER		-	-	-
VI.	TÜREV FİNANSAL YÜKÜMLÜLÜKLER	(5.2.2.)	21,045	148,288	169,333
6.1	Türev Finansal Yükümlülüklerin Gerçeğe Uygun Değer Farkı Kar Zarara Yansıtılan Kısmı		21,045	148,288	169,333
6.2	Türev Finansal Yükümlülüklerin Gerçeğe Uygun Değer Farkı Diğer Kapsamlı Gelire Yansıtılan Kısmı		-	-	-
VII.	KİRALAMA İŞLEMLERİNDEN YÜKÜMLÜLÜKLER	(5.2.5.)	-	-	-
7.1	Finansal Kiralama		-	-	-
7.2	Faaliyet Kiralaması		-	-	-
7.3	Diğer		-	-	-
7.4	Ertelenmiş Finansal Kiralama Giderleri (-)		-	-	-
VIII.	KARŞILIKLAR	(5.2.7.)	615,510	180,385	795,895
8.1	Yeniden Yapılanma Karşılığı		-	-	-
8.2	Çalışan Hakları Karşılığı		228,323	318	228,641
8.3	Sigorta Teknik Karşılıkları (Net)		-	-	-
8.4	Diğer Karşılıklar		387,187	180,067	567,254
IX.	CARİ VERGİ BORCU	(5.2.8.)	175,685	-	175,685
X.	ERTELENMİŞ VERGİ BORCU		-	-	-
XI.	SATIŞ AMAÇLI ELDE TUTULAN VE DURDURULAN FAALİYETLERE İLİŞKİN DURAN VARLIK BORÇLARI (Net)	(5.2.9.)	-	-	-
11.1	Satış Amaçlı		-	-	-
11.2	Durdurulan Faaliyetlere İlişkin		-	-	-
XII.	SERMAYE BENZERİ BORÇLANMA ARAÇLARI	(5.2.10.)	-	1,901,210	1,901,210
12.1	Krediler		-	-	-
12.2	Diğer Borçlanma Araçları		-	1,901,210	1,901,210
XIII.	DİĞER YÜKÜMLÜLÜKLER	(5.2.4.)	1,282,540	151,939	1,434,479
XIV.	ÖZKAYNAK LAR	(5.2.11.)	5,489,985	(51,432)	5,438,553
14.1	Ödenmiş Sermaye		3,497,322	-	3,497,322
14.2	Sermaye Yedekleri		22,933	-	22,933
14.2.1	Hisse Senedi İhraç Primleri		22,933	-	22,933
14.2.2	Hisse Senedi İptal Kârları		-	-	-
14.2.3	Diğer Sermaye Yedekleri		-	-	-
14.3	Kâr veya Zararda Yeniden Sınıflandırılmayacak Birikmiş Diğer Kapsamlı Gelirler veya Giderler		(13,296)	-	(13,296)
14.4	Kâr veya Zararda Yeniden Sınıflandırılacak Birikmiş Diğer Kapsamlı Gelirler veya Giderler		(29,522)	(51,432)	(80,954)
14.5	Kâr Yedekleri		1,107,196	-	1,107,196
14.5.1	Yasal Yedekler		184,578	-	184,578
14.5.2	Statü Yedekleri		-	-	-
14.5.3	Olağanüstü Yedekler		923,536	-	923,536
14.5.4	Diğer Kâr Yedekleri		(918)	-	(918)
14.6	Kâr veya Zarar		905,352	-	905,352
14.6.1	Geçmiş Yıllar Kâr veya Zararı		35,540	-	35,540
14.6.2	Dönem Net Kâr veya Zararı		869,812	-	869,812
YÜKÜMLÜLÜKLER TOPLAMI			32,331,988	41,900,337	74,232,325

Not: TFRS 9'un geçişine ilişkin hükümleri uyarınca önceki dönem finansal tablo ve dipnotları yeniden düzenlenmemiştir. 2017 ve 2018 finansal tablolarının farklı esaslar üzerinden hazırlanmaları nedeniyle, 2017 finansal tabloları ayrı olarak verilmiştir.

İlişikteki notlar bu finansal tabloların tamamlayıcı parçalarıdır.

KUVEYT TÜRK KATILIM BANKASI ANONİM ŞİRKETİ

31 ARALIK 2018 TARİHİ İTİBARIYLA

KONSOLİDE OLMAYAN BİLANÇO

(Tutarlar aksi belirtilmedikçe Bin Türk Lirası (TL) olarak ifade edilmiştir.)

				Bağımsız Denetimden Geçmiş Geçmiş Dönem 31.12.2017	
		Dipnot	TP	YP	Toplam
I.	TOPLANAN FONLAR	(5.2.1)	19,955,412	19,901,988	39,857,400
1.1	Banka'nın dahil olduğu risk grubunun fonu		393,595	118,292	511,887
1.2	Diğer		19,561,817	19,783,696	39,345,513
II.	ALIM SATIM AMAÇLI TÜREV FİNANSAL BORÇLAR	(5.2.2)	21,446	59,251	80,697
III.	ALINAN KREDİLER	(5.2.3)	1,258,301	7,773,208	9,031,509
IV.	PARA PİYASALARINA BORÇLAR		750,524	-	750,524
V.	İHRAÇ EDİLEN MENKUL KIYMETLER (Net)		-	-	-
VI.	MUHTELİF BORÇLAR	(5.2.4)	171,509	26,610	198,119
VII.	DİĞER YABANCI KAYNAKLAR	(5.2.4)	318,674	16,177	334,851
VIII.	KİRALAMA İŞLEMLERİNDEN BORÇLAR (Net)	(5.2.5)	-	-	-
8.1	Finansal kiralama borçları		-	-	-
8.2	Faaliyet kiralaması borçları		-	-	-
8.3	Diğer		-	-	-
8.4	Ertelenmiş finansal kiralama giderleri (-)		-	-	-
IX.	RİSKTEN KORUNMA AMAÇLI TÜREV FİNANSAL BORÇLAR	(5.2.6)	-	70,795	70,795
9.1	Gerçeğe uygun değer riskinden korunma amaçlılar		-	-	-
9.2	Nakit akış riskinden korunma amaçlılar		-	70,795	70,795
9.3	Yurt dışındaki net yatırım riskinden korunma amaçlılar		-	-	-
X.	KARŞILIKLAR	(5.2.7)	642,554	148,886	791,440
10.1	Genel karşılıklar		312,384	93,084	405,468
10.2	Yeniden yapılanma karşılığı		-	-	-
10.3	Çalışan hakları karşılığı		184,864	185	185,049
10.4	Sigorta teknik karşılıkları (net)		-	-	-
10.5	Diğer karşılıklar		145,306	55,617	200,923
XI.	VERGİ BORCU	(5.2.8)	56,271	-	56,271
11.1	Cari vergi borcu		56,271	-	56,271
11.2	Ertelenmiş vergi borcu		-	-	-
XII.	SATIŞ AMAÇLI ELDE TUTULAN VE DURDURULAN FAALİYETLERE İLİŞKİN DURAN VARLIK BORÇLARI (Net)	(5.2.9)	-	-	-
12.1	Satış amaçlı elde tutulan varlıklar		-	-	-
12.2	Durdurulan faaliyetler		-	-	-
XIII.	SERMAYE BENZERİ KREDİLER	(5.2.10)	-	1,360,338	1,360,338
XIV.	ÖZKAYNAKLAR	(5.2.11)	4,578,542	12,609	4,591,151
14.1	Ödenmiş sermaye		3,097,322	-	3,097,322
14.2	Sermaye yedekleri		(31,788)	12,609	(19,179)
14.2.1	Hisse senedi ihraç primleri		22,933	-	22,933
14.2.2	Hisse senedi iptal karları		-	-	-
14.2.3	Menkul değerler değerlendirme farkları		(23,192)	12,609	(10,583)
14.2.4	Maddi duran varlıklar yeniden değerlendirme farkları		-	-	-
14.2.5	Maddi olmayan duran varlıklar yeniden değerlendirme farkları		-	-	-
14.2.6	Yatırım amaçlı gayrimenkuller yeniden değerlendirme farkları		-	-	-
14.2.7	İştirakler, bağlı ort. ve birlikte kontrol edilen ort. (iş ort) bedelsiz hisse senetleri		-	-	-
14.2.8	Risken korunma fonları (etkin kısım)		(4,582)	-	(4,582)
14.2.9	Satış amaçlı elde tutulan ve durdurulan faaliyetlere duran varlıkların birikmiş değerlendirme farkları		-	-	-
14.2.10	Diğer sermaye yedekleri		(26,947)	-	(26,947)
14.3	Kar yedekleri		839,017	-	839,017
14.3.1	Yasal yedekler		150,389	-	150,389
14.3.2	Statü yedekleri		-	-	-
14.3.3	Olağanüstü yedekler		688,628	-	688,628
14.3.4	Diğer kar yedekleri		-	-	-
14.4	Kar veya zarar		673,991	-	673,991
14.4.1	Geçmiş yıllar kar-zararı		-	-	-
14.4.2	Dönem net kar-zararı		673,991	-	673,991
14.5	Azınlık payları	(5.2.12)	-	-	-
PASİF TOPLAMI			27,753,233	29,369,862	57,123,095

Not: TFRS 9'un geçişle ilişkin hükümleri uyarınca önceki dönem finansal tablo ve dipnotları yeniden düzenlenmemiştir. 2017 ve 2018 finansal tablolarının farklı esaslar üzerinden hazırlanmaları nedeniyle, 2017 finansal tabloları ayrı olarak verilmiştir.

İlişikteki notlar bu finansal tabloların tamamlayıcı parçalarıdır.

KUVEYT TÜRK KATILIM BANKASI ANONİM ŞİRKETİ

31 ARALIK 2018 TARİHİ İTİBARIYLA

KONSOLİDE OLMAYAN NAZIM HESAPLAR TABLOSU

(Tutarlar aksi belirtilmedikçe Bin Türk Lirası (TL) olarak ifade edilmiştir.)

2. NAZIM HESAPLAR TABLOSU

		Dipnot	TP	YP	Bağımsız Denetimden Geçmiş Cari Dönem 31.12.2018 Toplam
A.	BİLANÇO DIŞI YÜKÜMLÜLÜKLER (I+II+III)		57,546,517	29,226,698	86,773,215
I.	GARANTİ ve KEFALETLER	(5.3.1.)	6,416,633	5,451,457	11,868,090
1.1	Teminat Mektupları		6,206,886	4,182,512	10,389,398
1.1.1	Devlet İhale Kanunu Kapsamına Girenler		217,252	174,971	392,223
1.1.2	Diş Ticaret İşlemleri Dolayısıyla Verilenler		371,535	167,020	538,555
1.1.3	Diğer Teminat Mektupları		5,618,099	3,840,521	9,458,620
1.2	Banka Kredileri		17,516	56,582	74,098
1.2.1	İthalat Kabul Kredileri		17,516	56,582	74,098
1.2.2	Diğer Banka Kabulleri		-	-	-
1.3	Akreditifler		11,512	1,068,364	1,079,876
1.3.1	Belgeli Akreditifler		367	215,062	215,429
1.3.2	Diğer Akreditifler		11,145	853,302	864,447
1.4	Garanti Verilen Prefinansmanlar		-	-	-
1.5	Cirolar		-	-	-
1.5.1	T.C. Merkez Bankasına Cirolar		-	-	-
1.5.2	Diğer Cirolar		-	-	-
1.6	Diğer Garantilerimizden		180,719	143,999	324,718
1.7	Diğer Kefaletlerimizden		-	-	-
II.	TAAHHÜTLER	(5.3.1.)	50,194,084	1,327,223	51,521,307
2.1	Cayılamaz Taahhütler		3,572,418	1,327,223	4,899,641
2.1.1	Vadeli Aktif Değerler Alım-Satım Taahhütleri		345,756	1,327,223	1,672,979
2.1.2	İştir. ve Bağ. Ort. Ser. İst. Taahhütleri		-	-	-
2.1.3	Kul. Gar. Kredi Tahsis Taahhütleri		214,413	-	214,413
2.1.4	Men. Kıy. İhr. Aracılık Taahhütleri		-	-	-
2.1.5	Zorunlu Karşılık Ödeme Taahhüdü		-	-	-
2.1.6	Çekler İçin Ödeme Taahhütleri		1,136,474	-	1,136,474
2.1.7	İhracat Taahhütlerinden Kaynaklanan Vergi ve Fon Yükümlülükleri		-	-	-
2.1.8	Kredi Kartı Harcama Limit Taahhütleri		1,858,018	-	1,858,018
2.1.9	Kredi Kartları ve Bankacılık Hizmetlerine İlişkin Promosyon Uyg. Taah.		-	-	-
2.1.10	Açığa Menkul Kıymet Satış Taahhütlerinden Alacaklar		-	-	-
2.1.11	Açığa Menkul Kıymet Satış Taahhütlerinden Borçlar		-	-	-
2.1.12	Diğer Cayılamaz Taahhütler		17,757	-	17,757
2.2	Cayılabılır Taahhütler		46,621,666	-	46,621,666
2.2.1	Cayılabılır Kredi Tahsis Taahhütleri		46,621,666	-	46,621,666
2.2.2	Diğer Cayılabılır Taahhütler		-	-	-
III.	TÜREV FINANSAL ARAÇLAR	(5.3.2.)	935,800	22,448,018	23,383,818
3.1	Risken Korunma Amaçlı Türev Finansal Araçlar		-	2,165,533	2,165,533
3.1.1	Gerçeğe Uygun Değer Riskinden Korunma Amaçlı İşlemler		-	-	-
3.1.2	Nakit Akış Riskinden Korunma Amaçlı İşlemler		-	2,165,533	2,165,533
3.1.3	Yurtdışındaki Net Yatırım Riskinden Korunma Amaçlı İşlemler		-	-	-
3.2	Alım Satım Amaçlı Türev Finansal Araçlar		935,800	20,282,485	21,218,285
3.2.1	Vadeli Alım-Satım İşlemleri		652,622	1,755,501	2,408,123
3.2.1.1	Vadeli Döviz Alım İşlemleri		347,631	862,093	1,209,724
3.2.1.2	Vadeli Döviz Satım İşlemleri		304,991	893,408	1,198,399
3.2.2	Diğer Vadeli Alım-Satım İşlemleri		283,178	18,526,984	18,810,162
3.3	Diğer		-	-	-
B.	EMANET VE REHİNLİ KIYMETLER (IV+V+VI)		316,497,679	142,487,425	458,985,104
IV.	EMANET KIYMETLER		10,816,866	5,644,771	16,461,637
4.1	Müşteri Fon ve Portföy Mevcutları		-	-	-
4.2	Emanete Alınan Menkul Değerler		2,159,381	156,528	2,315,909
4.3	Tahsile Alınan Çekler		7,157,340	906,367	8,063,707
4.4	Tahsile Alınan Ticari Senetler		1,500,145	242,668	1,742,813
4.5	Tahsile Alınan Diğer Kıymetler		-	-	-
4.6	İhracına Aracı Olunan Kıymetler		-	-	-
4.7	Diğer Emanet Kıymetler		-	-	-
4.8	Emanet Kıymet Alanlar		-	4,339,208	4,339,208
V.	REHİNLİ KIYMETLER		305,669,174	136,780,695	442,449,869
5.1	Menkul Kıymetler		185,945	99,786	285,731
5.2	Teminat Senetleri		101,681	2,133,522	2,235,203
5.3	Emtia		6,094,405	633,381	6,727,786
5.4	Varant		-	-	-
5.5	Gayrimenkul		112,015,122	2,715,023	114,730,145
5.6	Diğer Rehinli Kıymetler		187,272,021	131,198,983	318,471,004
5.7	Rehinli Kıymet Alanlar		-	-	-
VI.	KABUL EDİLEN AVALLER VE KEFALETLER		11,639	61,959	73,598
BİLANÇO DIŞI HESAPLAR TOPLAMI (A+B)			374,044,196	171,714,123	545,758,319

Not: TFRS 9'un geçişe ilişkin hükümleri uyarınca önceki dönem finansal tablo ve dipnotları yeniden düzenlenmemiştir. 2017 ve 2018 finansal tablolarının farklı esaslar üzerinden hazırlanmaları nedeniyle, 2017 finansal tabloları aynı olarak verilmiştir.

İlişikteki notlar bu finansal tabloların tamamlayıcı parçalarıdır.

KUVEYT TÜRK KATILIM BANKASI ANONİM ŞİRKETİ

31 ARALIK 2018 TARİHİ İTİBARIYLA

KONSOLİDE OLMAYAN NAZIM HESAPLAR TABLOSU

(Tutarlar aksi belirtilmedikçe Bin Türk Lirası (TL) olarak ifade edilmiştir.)

	Dipnot	TP	YP	Bağımsız Denetimden Geçmiş Önceki Dönem 31.12.2017 Toplam
A. BİLANÇO DIŞI YÜKÜMLÜLÜKLER (I+II+III)		54,025,598	19,041,939	73,067,537
I. GARANTİ ve KEFALETLER	(5.3.1.)	6,501,080	4,567,075	11,068,155
1.1 Teminat mektupları		6,342,565	3,223,573	9,566,138
1.1.1 Devlet ihale kanunu kapsamına girenler		214,018	-	214,018
1.1.2 Dış ticaret işlemleri dolayısıyla verilenler		424,035	186,480	610,515
1.1.3 Diğer teminat mektupları		5,704,512	3,037,093	8,741,605
1.2 Banka kredileri		2,549	53,409	55,958
1.2.1 İthalat kabul kredileri		2,549	53,409	55,958
1.2.2 Diğer banka kabulleri		-	-	-
1.3 Akreditifler		1,143	930,957	932,100
1.3.1 Belgeli akreditifler		78	358,591	358,669
1.3.2 Diğer akreditifler		1,065	572,366	573,431
1.4 Garanti verilen prefinansmanlar		-	27,919	27,919
1.5 Cirolar		-	-	-
1.5.1 T.C. Merkez Bankası'na cirolar		-	-	-
1.5.2 Diğer cirolar		-	-	-
1.6 Diğer garantilerimizden		154,823	331,217	486,040
1.7 Diğer kefaletlerimizden		-	-	-
II. TAAHHÜTLER	(5.3.1.)	45,832,293	948,078	46,780,371
2.1 Cayılamaz taahhütler		3,306,919	948,078	4,254,997
2.1.1 Vadeli aktif değerler alım-satım taahhütleri		217,951	948,078	1,166,029
2.1.2 İştir. ve bağ. ort. ser. işt. taahhütleri		-	-	-
2.1.3 Kul. Gar. Kredi tahsis taahhütleri		368,519	-	368,519
2.1.4 Men. Kıy. İhr. Aracılık taahhütleri		-	-	-
2.1.5 Zorunlu karşılık ödeme taahhüdü		-	-	-
2.1.6 Çekler için ödeme taahhütleri		1,345,239	-	1,345,239
2.1.7 İhracat taahhütlerinden kaynaklanan vergi ve fon yükümlülükleri		99	-	99
2.1.8 Kredi kartı harcama limit taahhütleri		1,357,354	-	1,357,354
2.1.9 Kredi kartları ve bankacılık hizmetlerine ilişkin promosyon uyg. taah.		-	-	-
2.1.10 Açığa menkul kıymet satış taahhütlerinden alacaklar		-	-	-
2.1.11 Açığa menkul kıymet satış taahhütlerinden borçlar		-	-	-
2.1.12 Diğer cayılamaz taahhütler		17,757	-	17,757
2.2 Cayılabilir taahhütler		42,525,374	-	42,525,374
2.2.1 Cayılabilir kredi tahsis taahhütleri		42,525,374	-	42,525,374
2.2.2 Diğer cayılabilir taahhütler		-	-	-
III. TÜREV FİNANSAL ARAÇLAR	(5.3.2.)	1,692,225	13,526,786	15,219,011
3.1 Riskten korunma amaçlı türev finansal araçlar		-	1,565,503	1,565,503
3.1.1 Gerçeğe uygun değer riskinden korunma amaçlı işlemler		-	-	-
3.1.2 Nakit akış riskinden korunma amaçlı işlemler		-	1,565,503	1,565,503
3.1.3 Yurt dışındaki net yatırım riskinden korunma amaçlı işlemler		-	-	-
3.2 Alım satım amaçlı türev finansal araçlar		1,692,225	11,961,283	13,653,508
3.2.1 Vadeli alım-satım işlemleri		737,140	1,699,381	2,436,521
3.2.1.1 Vadeli döviz alım işlemleri		388,590	831,098	1,219,688
3.2.1.2 Vadeli döviz satım işlemleri		348,550	868,283	1,216,833
3.2.2 Diğer vadeli alım-satım işlemleri		955,085	10,261,902	11,216,987
3.3 Diğer		-	-	-
B. EMANET VE REHİNLİ KIYMETLER (IV+V+VI)		264,937,891	106,948,648	371,886,539
IV. EMANET KIYMETLER		9,232,412	3,224,354	12,456,766
4.1 Müşteri fon ve portföy mevcutları		-	-	-
4.2 Emanete alınan menkul değerler		965,091	73,865	1,038,956
4.3 Tahsile alınan çekler		6,397,936	624,523	7,022,459
4.4 Tahsile alınan ticari senetler		1,869,385	190,069	2,059,454
4.5 Tahsile alınan diğer kıymetler		-	-	-
4.6 İhracına aracı olunan kıymetler		-	-	-
4.7 Diğer emanet kıymetler		-	-	-
4.8 Emanet kıymet alanlar		-	2,335,897	2,335,897
V. REHİNLİ KIYMETLER		255,693,840	103,679,813	359,373,653
5.1 Menkul kıymetler		195,245	73,046	268,291
5.2 Teminat senetleri		101,701	1,527,824	1,629,525
5.3 Emtia		5,045,489	470,272	5,515,761
5.4 Varant		-	-	-
5.5 Gayrimenkul		101,298,823	1,970,258	103,269,081
5.6 Diğer rehinli kıymetler		149,052,582	99,638,413	248,690,995
5.7 Rehinli kıymet alanlar		-	-	-
VI. KABUL EDİLEN AVALLER VE KEFALETLER		11,639	44,481	56,120
BİLANÇO DIŞI HESAPLAR TOPLAMI (A+B)		318,963,489	125,990,587	444,954,076

Not: TFRS 9'un geçişe ilişkin hükümleri uyarınca önceki dönem finansal tablo ve dipnotları yeniden düzenlenmemiştir. 2017 ve 2018 finansal tablolarının farklı esaslar üzerinden hazırlanmaları nedeniyle, 2017 finansal tabloları ayrı olarak verilmiştir.

İlişikteki notlar bu finansal tabloların tamamlayıcı parçalarıdır.

KUVEYT TÜRK KATILIM BANKASI ANONİM ŞİRKETİ

31 ARALIK 2018 TARİHİNDE SONA EREN HESAP DÖNEMİNE AİT KONSOLİDE OLMAYAN GELİR TABLOSU

(Tutarlar aksi belirtilmedikçe Bin Türk Lirası (TL) olarak ifade edilmiştir.)

3. GELİR TABLOSU (KAR VE ZARAR CETVELİ)

	Dipnot	Cari Dönem Bağımsız Denetimden Geçmiş 01.01.2018 - 31.12.2018
I. KÂR PAYI GELİRLERİ	(5.4.1)	5,997,843
1.1 Kredilerden Alınan Kâr Payları		5,053,908
1.2 Zorunlu Karşılıklardan Alınan Gelirler		92,411
1.3 Bankalardan Alınan Gelirler		169,072
1.4 Para Piyasası İşlemlerinden Alınan Gelirler		-
1.5 Menkul Değerlerden Alınan Gelirler		416,738
1.5.1 Gerçeğe Uygun Değer Farkı Kar Zarara Yansıtılanlar		27,920
1.5.2 Gerçeğe Uygun Değer Farkı Diğer Kapsamlı Gelire Yansıtılanlar		388,818
1.5.3 İtfa Edilmiş Maliyeti İle Ölçülenler		-
1.6 Finansal Kiralama Gelirleri		229,320
1.7 Diğer Kâr Payı Gelirleri	(5.4.13.)	36,394
II. KÂR PAYI GİDERLERİ (-)	(5.4.2.)	2,850,053
2.1 Katılma Hesaplarına Verilen Kâr Payları	(5.4.4.)	1,995,548
2.2 Kullanılan Kredilere Verilen Kâr Payları		818,702
2.3 Para Piyasası İşlemlerine Verilen Kâr Payları		35,789
2.4 İhraç Edilen Menkul Kıymetlere Verilen Kâr Payları		-
2.5 Diğer Kâr Payı Giderleri	(5.4.13.)	14
III. NET KÂR PAYI GELİRİ-GİDERİ (I - II)		3,147,790
IV. NET ÜCRET VE KOMİSYON GELİRLERİ-GİDERLERİ		349,546
4.1 Alınan Ücret ve Komisyonlar		549,490
4.1.1 Gayri Nakdi Kredilerden		123,459
4.1.2 Diğer		426,031
4.2 Verilen Ücret ve Komisyonlar (-)		199,944
4.2.1 Gayri Nakdi Kredilere		27
4.2.2 Diğer	(5.4.13.)	199,917
V. PERSONEL GİDERLERİ (-)		803,290
VI. TEMETTÜ GELİRLERİ	(5.4.3.)	1,273
VII. TİCARİ KAR-ZARAR (Net)	(5.4.5.)	453,415
7.1 Sermaye Piyasası İşlemleri Kârı-Zararı		10,241
7.2 Türev Finansal İşlemlerden Kâr-Zarar		138,101
7.3 Kambiyo İşlemleri Kârı-Zararı		305,073
VIII. DİĞER FAALİYET GELİRLERİ	(5.4.6.)	656,516
IX. FAALİYET BRÜT KÂRI (III+IV+V+VI+VII+VIII)		3,805,250
X. BEKLENEN ZARAR KARŞILIKLARI (-)	(5.4.7.)	1,977,360
XI. DİĞER FAALİYET GİDERLERİ (-)	(5.4.8.)	701,833
XII. NET FAALİYET KÂRI-ZARARI (IX-X-XI)		1,126,057
XIII. BİRLEŞME İŞLEMİ SONRASINDA GELİR OLARAK KAYDEDİLEN FAZLALIK TUTARI		-
XIV. ÖZKAYNAK YÖNTEMİ UYGULANAN ORTAKLIKLARDAN KÂR-ZARAR		-
XV. NET PARASAL POZİSYON KÂRI-ZARARI		-
XVI. SÜRDÜRÜLEN FAALİYETLER VERGİ ÖNCESİ K-Z (XII+...+XV)	(5.4.9.)	1,126,057
XVII. SÜRDÜRÜLEN FAALİYETLER VERGİ KARŞILIGI (±)	(5.4.10.)	(256,245)
17.1 Cari Vergi Karşılığı		(454,141)
17.2 Ertelenmiş Vergi Gider Etkisi (+)		26,837
17.3 Ertelenmiş Vergi Gelir Etkisi (-)		224,733
XVIII. SÜRDÜRÜLEN FAALİYETLER DÖNEM NET K-Z (XVI±XVII)	(5.4.11.)	869,812
XIX. DURDURULAN FAALİYETLERDEN GELİRLER		-
19.1 Satış Amaçlı Elde Tutulan Duran Varlık Gelirleri		-
19.2 İştirak, Bağlı Ortaklık ve Birlikte Kontrol Edilen Ortaklıklar (İş Ort.) Satış Karları		-
19.3 Diğer Durdurulan Faaliyet Gelirleri	(5.4.13.)	-
XX. DURDURULAN FAALİYETLERDEN GİDERLER (-)		-
20.1 Satış Amaçlı Elde Tutulan Duran Varlık Giderleri		-
20.2 İştirak, Bağlı Ortaklık ve Birlikte Kontrol Edilen Ortaklıklar (İş Ort.) Satış Zararları		-
20.3 Diğer Durdurulan Faaliyet Giderleri	(5.4.13.)	-
XXI. DURDURULAN FAALİYETLER VERGİ ÖNCESİ K-Z (XIX-XX)		-
XXII. DURDURULAN FAALİYETLER VERGİ KARŞILIGI (±)		-
22.1 Cari Vergi Karşılığı		-
22.2 Ertelenmiş Vergi Gider Etkisi (+)		-
22.3 Ertelenmiş Vergi Gelir Etkisi (-)		-
XXIII. DURDURULAN FAALİYETLER DÖNEM NET K-Z (XXI±XXII)		-
XXIV. DÖNEM NET KARI-ZARARI (XVIII+XXIII)	(5.4.12.)	869,812
24.1 Grubun Kârı - Zararı		869,812
24.2 Azınlık Payları Kârı - Zararı (-)		-
Hisse Başına Kâr - Zarar		-

Not: TFRS 9'un geçişi ilişkin hükümleri uyarınca önceki dönem finansal tablo ve dipnotları yeniden düzenlenmemiştir. 2017 ve 2018 finansal tablolarının farklı esaslar üzerinden hazırlanmaları nedeniyle, 2017 finansal tabloları ayrı olarak verilmiştir.

İlişikteki notlar bu finansal tabloların tamamlayıcı parçalarıdır.

KUVEYT TÜRK KATILIM BANKASI ANONİM ŞİRKETİ

31 ARALIK 2018 TARİHİNDE SONA EREN HESAP DÖNEMİNE AİT KONSOLİDE OLMAYAN GELİR TABLOSU

(Tutarlar aksi belirtilmedikçe Bin Türk Lirası (TL) olarak ifade edilmiştir.)

	Dipnot	Bağımsız Denetimden Geçmiş Önceki Dönem 01.01.2017 - 31.12.2017
I. KAR PAYI GELİRLERİ	(5.4.1.)	3,850,986
1.1 Kredilerden alınan kar payları		3,328,659
1.2 Zorunlu Karşılıklardan Alınan gelirler		50,595
1.3 Bankalardan Alınan Gelirler		30,204
1.4 Para Piyasası İşlemlerinden Alınan Gelirler		-
1.5 Menkul Değerlerden Alınan Gelirler		280,500
1.5.1 Alım Satım Amaçlı Finansal Varlıklardan		-
1.5.2 Gerçeğe Uygun Değer Farkı Kar- Zarara Yanstılan Olarak Sınıflandırılan FV		8,771
1.5.3 Satılmaya Hazır Finansal Varlıklardan		271,729
1.5.4 Vadeye Kadar Elde Tutulacak Yatırımlardan		-
1.6 Finansal Kiralama Gelirleri		140,419
1.7 Diğer Kar payı Gelirleri		20,609
II. KAR PAYI GİDERLERİ	(5.4.2.)	1,716,773
2.1 Katılma hesaplarına verilen kar payları	(5.4.4.)	1,170,984
2.2 Kullanılan Kredilere Verilen Kar Payları		516,479
2.3 Para Piyasası İşlemlerine Verilen Kar payları		29,270
2.4 İhraç Edilen Menkul Kıymetlere Verilen Kar Payları		-
2.5 Diğer Kar Payı Giderleri		40
III. NET KAR PAYI GELİRİ-GİDERİ (I - II)		2,134,213
IV. NET ÜCRET VE KOMİSYON GELİRLERİ		241,002
4.1 Alınan Ücret ve Komisyonlar		394,918
4.1.1 Gayri Nakdi Kredilerden		106,498
4.1.2 Diğer		288,420
4.2 Verilen Ücret ve Komisyonlar		153,916
4.2.1 Gayri Nakdi Kredilere Verilen		17
4.2.2 Diğer		153,899
V. TEMETTÜ GELİRLERİ	(5.4.3.)	-
VI. TİCARİ KAR - ZARAR (Net)	(5.4.5.)	246,884
6.1 Sermaye Piyasası İşlemleri Karı-Zararı		6,960
6.2 Türev Finansal İşlemlerden Kar-Zarar		(398,234)
6.3 Kambiyo İşlemleri Karı-Zararı		638,158
VII. DİĞER FAALİYET GELİRLERİ	(5.4.6.)	230,217
VIII. FAALİYET GELİRLERİ-GİDERLERİ TOPLAMI (III+IV+V+VI+VII)		2,852,316
IX. KREDİ VE DİĞER ALACAKLAR DEĞER DÜŞÜŞ KARŞILIĞI (-)	(5.4.7.)	783,703
X. DİĞER FAALİYET GİDERLERİ (-)	(5.4.8.)	1,219,680
XI. NET FAALİYET KARI-ZARARI (VIII-IX-X)		848,933
XII. BİRLEŞME İŞLEMİ SONRASINDA GELİR OLARAK KAYDEDİLEN FAZLALIK TUTARI		-
XIII. ÖZKAYNAK YÖNTEMİ UYGULANAN ORTAKLIKLARDAN KAR-ZARAR		-
XIV. NET PARASAL POZİSYON KARI-ZARARI		-
XV. SÜRDÜRÜLEN FAALİYETLER VERGİ ÖNCESİ K-Z (XI+...+XIV)	(5.4.9.)	848,933
XVI. SÜRDÜRÜLEN FAALİYETLER VERGİ KARŞILIĞI (±)	(5.4.10.)	(174,942)
16.1 Cari Vergi Karşılığı		(197,638)
16.2 Ertelenmiş Vergi Karşılığı		22,696
XVII. SÜRDÜRÜLEN FAALİYETLER DÖNEM NET K-Z (XV±XVI)	(5.4.11.)	673,991
XVIII. DURDURULAN FAALİYETLERDEN GELİRLER		-
18.1 Satış Amaçlı Elde Tutulan Duran Varlık Gelirleri		-
18.2 İştirak, Bağlı Ortaklık ve Birlikte Kontrol Edilen Ortaklıklar (İş Ort.) Satış Karları		-
18.3 Diğer Durdurulan Faaliyet Gelirleri		-
XIX. DURDURULAN FAALİYETLERDEN GİDERLER (-)		-
19.1 Satış Amaçlı Elde Tutulan Duran Varlık Giderleri		-
19.2 İştirak, Bağlı Ortaklık ve Birlikte Kontrol Edilen Ortaklıklar (İş Ort.) Satış Zararları		-
19.3 Diğer Durdurulan Faaliyet Giderleri		-
XX. DURDURULAN FAALİYETLER VERGİ ÖNCESİ K-Z (XVIII-XIX)		-
XXI. DURDURULAN FAALİYETLER VERGİ KARŞILIĞI (±)		-
21.1 Cari Vergi Karşılığı		-
21.2 Ertelenmiş Vergi Karşılığı		-
XXII. DURDURULAN FAALİYETLER DÖNEM NET K-Z (XX±XXI)		-
XXIII. NET DÖNEM KARI-ZARARI (XVII+XXII)	(5.4.12.)	673,991
23.1 Grubun Karı - Zararı		673,991
23.2 Azınlık Payları Karı - Zararı (-)		-
Hisse Başına Kar - Zarar (tam TL)		-

Not: TFRS 9'un geçiş ilişkin hükümleri uyarınca önceki dönem finansal tablo ve dipnotları yeniden düzenlenmemiştir. 2017 ve 2018 finansal tablolarının farklı esaslar üzerinden hazırlanmaları nedeniyle, 2017 finansal tabloları ayrı olarak verilmiştir.

İlişikteki notlar bu finansal tabloların tamamlayıcı parçalarıdır.

KUVEYT TÜRK KATILIM BANKASI ANONİM ŞİRKETİ

31 ARALIK 2018 TARİHİNDE SONA EREN HESAP DÖNEMİNE AİT KONSOLİDE OLMAYAN ÖZKAYNAKLARDA MUHASEBELEŞTİRİLEN GELİR GİDER KALEMLERİNE İLİŞKİN TABLO

(Tutarlar aksi belirtilmedikçe Bin Türk Lirası (TL) olarak ifade edilmiştir.)

4. ÖZKAYNAKLARDA MUHASEBELEŞTİRİLEN GELİR GİDER KALEMLERİNE İLİŞKİN TABLO (DİĞER KAPSAMLI GELİR TABLOSU)

		Bağımsız Denetimden Geçmiş Cari Dönem 01.01.2018-31.12.2018
I.	DÖNEM KARI-ZARARI	869,812
II.	DİĞER KAPSAMLI GELİRLER	(52,138)
2.1	Kar veya Zararda Yeniden Sınıflandırılmayacaklar	13,651
2.1.1	Maddi Duran Varlıklar Yeniden Değerleme Artışları-Azalışları	-
2.1.2	Maddi Olmayan Duran Varlıklar Yeniden Değerleme Artışları-Azalışları	-
2.1.3	Tanımlanmış Fayda Planları Yeniden Ölçüm Kazançları-Kayıpları	17,064
2.1.4	Diğer Kâr veya Zarar Olarak Yeniden Sınıflandırılmayacak Diğer Kapsamlı Gelir Unsurları	-
2.1.5	Kâr veya Zararda Yeniden Sınıflandırılmayacak Diğer Kapsamlı Gelire İlişkin Vergiler	(3,413)
2.2	Kâr veya Zararda Yeniden Sınıflandırılacaklar	(65,789)
2.2.1	Yabancı Para Çevirim Farkları	-
2.2.2	Gerçeğe Uygun Değer Farkı Diğer Kapsamlı Gelire Yansıtılan Finansal Varlıkların Değerleme ve-veya Sınıflandırma Gelirleri-Giderleri	(139,196)
2.2.3	Nakit Akış Riskinden Korunma Gelirleri-Giderleri	50,973
2.2.4	Yurtdışındaki İşletmeye İlişkin Yatırım Riskinden Korunma Gelirleri-Giderleri	-
2.2.5	Diğer Kâr veya Zarar Olarak Yeniden Sınıflandırılacak Diğer Kapsamlı Gelir Unsurları	-
2.2.6	Kâr veya Zararda Yeniden Sınıflandırılacak Diğer Kapsamlı Gelire İlişkin Vergiler	22,434
III.	TOPLAM KAPSAMLI GELİR (I+II)	817,674

Not: TFRS 9'un geçişi ilişkin hükümleri uyarınca önceki dönem finansal tablo ve dipnotları yeniden düzenlenmemiştir. 2017 ve 2018 finansal tablolarının farklı esaslar üzerinden hazırlanmaları nedeniyle, 2017 finansal tabloları ayrı olarak verilmiştir.

İlişikteki notlar bu finansal tabloların tamamlayıcı parçalarıdır.

KUVEYT TÜRK KATILIM BANKASI ANONİM ŞİRKETİ

31 ARALIK 2018 TARİHİNDE SONA EREN HESAP DÖNEMİNE AİT KONSOLİDE OLMAYAN ÖZKAYNAKLARDA MUHASEBELEŞTİRİLEN GELİR GİDER KALEMLERİNE İLİŞKİN TABLO

(Tutarlar aksi belirtilmedikçe Bin Türk Lirası (TL) olarak ifade edilmiştir.)

		Bağımsız Denetimden Geçmiş Önceki Dönem 01.01.2017- 31.12.2017
I.	MENKUL DEĞERLER DEĞERLEME FARKLARINA SATILMAYA HAZIR FİNANSAL VARLIKLARDAN EKLENEN	24,684
II.	MADDİ DURAN VARLIKLAR YENİDEN DEĞERLEME FARKLARI	-
III.	MADDİ OLMAYAN DURAN VARLIKLAR YENİDEN DEĞERLEME FARKLARI	-
IV.	YABANCI PARA İŞLEMLER İÇİN KUR ÇEVİRİM FARKLARI	-
V.	NAKİT AKIŞ RİSKİNDEN KORUNMA AMAÇLI TÜREV FİNANSAL VARLIKLARA İLİŞKİN KAR-ZARAR (Gerçeğe Uygun Değer Değişikliklerinin Etkin Kısımı)	3,294
VI.	YURT DIŞINDAKİ NET YATIRIM RİSKİNDEN KORUNMA AMAÇLI TÜREV FİNANSAL VARLIKLARA İLİŞKİN KAR-ZARAR (Gerçeğe Uygun Değer Değişikliklerinin Etkin Kısımı)	-
VII.	MUHASEBE POLİTİKASINDA YAPILAN DEĞİŞİKLİKLER İLE HATALARIN DÜZELTİLMESİNİN ETKİSİ	-
VIII.	TMS UYARINCA ÖZKAYNAKLARDA MUHASEBELEŞTİRİLEN DİĞER XGELİR GİDER UNSURLARI	(16,493)
IX.	DEĞERLEME FARKLARINA AİT ERTELENMİŞ VERGİ	(2,098)
X.	DOĞRUDAN ÖZKAYNAK ALTINDA MUHASEBELEŞTİRİLEN NET GELİR-GİDER (I+II+...+IX)	9,387
XI.	DÖNEM KARI-ZARARI	673,991
XI.1	Menkul değerlerin gerçeğe uygun değerindeki net değişme (Kar-Zarara transfer)	(1,518)
XI.2	Nakit akış riskinden korunma amaçlı türev finansal varlıklardan yeniden sınıflandırılan ve gelir tablosunda gösterilen kısım	-
XI.3	Yurt dışındaki net yatırım riskinden korunma amaçlı yeniden sınıflandırılan ve gelir tablosunda gösterilen kısım	-
XI.4	Diğer	675,509
XII.	DÖNEME İLİŞKİN MUHASEBELEŞTİRİLEN TOPLAM KAR-ZARAR (X±XI)	683,378

Not: TFRS 9'un geçişine ilişkin hükümleri uyarınca önceki dönem finansal tablo ve dipnotları yeniden düzenlenmemiştir. 2017 ve 2018 finansal tablolarının farklı esaslar üzerinden hazırlanmaları nedeniyle, 2017 finansal tabloları ayrı olarak verilmiştir.

KUVEYT TÜRK KATILIM BANKASI ANONİM ŞİRKETİ

31 ARALIK 2018 TARİHİNDE SONA EREN HESAP DÖNEMİNE AİT KONSOLİDE OLMAYAN ÖZKAYNAK DEĞİŞİM TABLOSU

(Tutarlar aksi belirtilmedikçe Bin Türk Lirası (TL) olarak ifade edilmiştir.)

5. ÖZKAYNAK DEĞİŞİM TABLOSU

	Kâr veya Zararda Yeniden Sınıflandırılmayacak Birikmiş Diğer Kapsamlı Gelirler ve Giderler				Kâr veya Zararda Yeniden Sınıflandırılacak Birikmiş Diğer Kapsamlı Gelirler ve Giderler				Toplam Özkaynak				
	1	2	3	4	5	6	Yedekleri	Kar		Gecmiş Dönem Karı - (Zararı)	Dönem Net Kar veya Zararı	Azınlık Payları Haric Toplam Özkaynak	Azınlık Payları
ÖZKAYNAK KALEMLERİNDEKİ DEĞİŞİKLİKLER													
Carî Dönem (01.01.2018 - 31.12.2018)													
I. Önceki Dönem Sonu Bakiyesi		3,097,322	22,933	(26,947)	(10,583)	(4,582)	839,017	673,991	-	-	4,591,151	-	4,591,151
II. TMS 8 Uyarınca Yapılan Düzeltmeler		-	-	-	-	-	-	35,540	-	-	35,540	-	35,540
2.1 Hataların Düzeltmesinin Etkisi		-	-	-	-	-	-	-	-	-	-	-	-
2.2 Muhasebe Politikasında Yapılan Değişikliklerin Etkisi		-	-	-	-	-	-	35,540	-	-	35,540	-	35,540
III. Yeni Bakiye (I+II)		3,097,322	22,933	(26,947)	(10,583)	(4,582)	839,017	709,531	-	-	4,626,691	-	4,626,691
IV. Toplam Kapsamlı Gelir		-	-	13,651	(106,567)	40,778	-	-	-	-	869,812	-	817,674
V. Nakden Gerçekleştirilen Sermaye Artırımı		-	-	-	-	-	-	-	-	-	-	-	-
VI. İç Kaynaklardan Gerçekleştirilen Sermaye Artırımı		400,000	-	-	-	(400,000)	-	-	-	-	-	-	-
VII. Ödenmiş Sermaye Enflasyon Düzeltme Farkı		-	-	-	-	-	-	-	-	-	-	-	-
VIII. Hisse Senedine Dönüştürülebilir Tahviller		-	-	-	-	-	-	-	-	-	-	-	-
IX. Sermaye Benzeri Borçlanma Araçları		-	-	-	-	-	-	-	-	-	-	-	-
X. Diğer Değişiklikler Nedeniyle Artış -Azalış		-	-	-	-	-	(918)	-	-	-	(918)	-	(918)
XI. Kâr Dağıtım ¹⁾		-	-	-	-	-	669,097	(673,991)	-	-	(4,894)	-	(4,894)
11.1 Dağıtılan Temettü		-	-	-	-	-	-	(4,894)	-	-	(4,894)	-	(4,894)
11.2 Yedeklere Aktarılan Tutarlar		-	-	-	-	-	669,097	(669,097)	-	-	-	-	-
11.3 Diğer		-	-	-	-	-	-	-	-	-	-	-	-
Dönem Sonu Bakiyesi (III+IV+...+X+XI)		3,497,322	22,933	(13,296)	(117,150)	36,196	1,107,196	35,540	869,812	-	5,438,553	-	5,438,553

1. Duran varlıklar birikmiş yeniden değerlendirme artışları-azalışları,
2. Tanımlanmış fayda planlarının birikmiş yeniden ölçüm kazançları-kayıpları,
3. Diğer Özkaynak yöntemiyle değerlendirilen yatırımların diğer kapsamlı gelirlerinden net kazançları-kayıpları,
4. Yabancı para çevrimi farkları,
5. Geçerli nakit akış riskinden korunma kazançları-kayıpları, özkaynak yöntemiyle değerlendirilen finansal varlıkların birikmiş yeniden değerlendirme ve veya sınıflandırma kazançları-kayıpları,
6. Diğer (Nakit akış riskinden korunma kazançları-kayıpları, özkaynak yöntemiyle değerlendirilen finansal varlıkların birikmiş yeniden değerlendirme ve veya sınıflandırma kazançları-kayıpları, diğer kâr veya zarar olarak yeniden sınıflandırılacak diğer kapsamlı gelir unsurlarının birikmiş tutarları)

¹⁾ Banka, 3 Nisan 2018 tarihinde tescil edilmiş olan genel kurul toplantısında, 337.000 TL birinci tertip kanunî yedek akçe, tasnımsız satışından elde edilen 12.419 TL gayrimenkul kanunî dağıtılmayacak diğer yedeklere aktarılmasına, ortaklara nakden temettü ödemesi yapılmamasına, yönetime 4.894 TL temettü ödemesine, kalan 387.142 TL kanunî hissedarlara dağıtılmayacak ic, kaynaklardan yapılacak sermaye artışında kullanılmasına ve karşılığında hissedarlara sermaye artışı bedel, hisse vermesine, 489 TL ikinci tertip kanunî yedek akçe ayrılmasına, kalan 234.308 TL'nin olağanüstü yedek olarak ayrılmasına, 5745 sayılı araştırma ve geliştirme faaliyetlerinin desteklenmesi hakkında Kanun'un 3. maddesi gereği, yapılan geliştirme faaliyetleri için alınan 439 TL desteğin dağıtılmayacak diğer yedeklere alınmasına karar vermiştir.

Not: Tutarlar 9'un geçişi ilişkin hükümleri uyarınca önceki dönem finansal tablo ve dipnotları yeniden düzenlenmiştir. 2017 ve 2018 finansal tablolarının farklı esaslı olarak hazırlanmaları nedeniyle, 2017 finansal tabloları ayrı olarak verilmiştir.

İlişkili notlar bu finansal tabloların tamamlayıcı parçalarıdır.

KUVEYT TÜRK KATILIM BANKASI ANONİM ŞİRKETİ

31 ARALIK 2018 TARİHİNDE SONA EREN HESAP DÖNEMİNE AİT KONSOLİDE OLMAYAN NAKİT AKIŞ TABLOSU

(Tutarlar aksi belirtilmedikçe Bin Türk Lirası (TL) olarak ifade edilmiştir.)

6. NAKİT AKIŞ TABLOSU

	Dipnot	Bağımsız Denetimden Geçmiş Cari Dönem 01.01.2018 - 31.12.2018
A. BANKACILIK FAALİYETLERİNE İLİŞKİN NAKİT AKIŞLARI		
1.1 Bankacılık Faaliyet Konusu Varlık ve Yükümlülüklerdeki Değişim Öncesi Faaliyet Kârı		2,570,212
1.1.1 Alınan Kâr Payları		5,660,024
1.1.2 Ödenen Kâr Payları		(2,615,318)
1.1.3 Alınan Temettüleri		1,096
1.1.4 Alınan Ücret ve Komisyonlar		553,884
1.1.5 Elde Edilen Diğer Kazançlar		1,054,536
1.1.6 Zarar Olarak Muhasebeleştirilen Donuk Alacaklardan Tahsilatlar		106,667
1.1.7 Personele ve Hizmet Tedarik Edenlere Yapılan Nakit Ödemeler		(747,241)
1.1.8 Ödenen Vergiler		(403,118)
1.1.9 Diğer		(1,040,318)
1.2 Bankacılık Faaliyetleri Konusu Varlık ve Yükümlülüklerdeki Değişim		1,932,566
1.2.1 Gerçeğe Uygun Değer Farkı K-Z'a Yansıtılan FV'larda Net (Artış) Azalış		(4,710)
1.2.2 Bankalar Hesabındaki Net (Artış) Azalış		(1,744,784)
1.2.3 Kredilerdeki Net (Artış) Azalış		(9,392,623)
1.2.4 Diğer Varlıklarda Net (Artış) Azalış		(2,882,112)
1.2.5 Bankalardan Toplanan Fonlarda Net Artış (Azalış)		(57,331)
1.2.6 Diğer Toplanan Fonlarda Net Artış (Azalış)		14,012,363
1.2.7 Gerçeğe Uygun Değer Farkı K-Z'a Yansıtılan FY'lerde Net Artış (Azalış)		-
1.2.8 Alınan Kredilerdeki Net Artış (Azalış)		1,095,017
1.2.9 Vadesi Gelmiş Borçlarda Net Artış (Azalış)		-
1.2.10 Diğer Borçlarda Net Artış (Azalış)		906,746
I. Bankacılık Faaliyetlerinden Kaynaklanan Net Nakit Akışı		4,502,778
B. YATIRIM FAALİYETLERİNE İLİŞKİN NAKİT AKIŞLARI		
II. Yatırım Faaliyetlerinden Kaynaklanan Net Nakit Akışı		(1,829,187)
2.1 İktisap Edilen İştirakler, Bağlı Ortaklıklar ve Birlikte Kontrol Edilen Ortaklıklar (İş Ortaklıkları)		(152,061)
2.2 Elden Çıkarılan İştirakler, Bağlı Ortaklıklar ve Birlikte Kontrol Edilen Ortaklıklar (İş Ortaklıkları)		16,901
2.3 Satın Alınan Menkul ve Gayrimenkuller		(62,514)
2.4 Elden Çıkarılan Menkul ve Gayrimenkuller		236,500
2.5 Elde Edilen Gerçeğe Uygun Değer Farkı Diğer Kapsamlı Gelire Yansıtılan Finansal Varlıklar		(4,203,508)
2.6 Elden Çıkarılan Gerçeğe Uygun Değer Farkı Diğer Kapsamlı Gelire Yansıtılan Finansal Varlıklar		2,409,765
2.7 Satın Alınan İtfa Edilmiş Maliyeti ile Ölçülen Finansal Varlıklar		-
2.8 Satılan İtfa Edilmiş Maliyeti ile Ölçülen Finansal Varlıklar		-
2.9 Diğer		(74,270)
C. FİNANSMAN FAALİYETLERİNE İLİŞKİN NAKİT AKIŞLARI		
III. Finansman Faaliyetlerinden Sağlanan Net Nakit		(4,894)
3.1 Krediler ve İhraç Edilen Menkul Değerlerden Sağlanan Nakit		-
3.2 Krediler ve İhraç Edilen Menkul Değerlerden Kaynaklanan Nakit Çıkışı		-
3.3 İhraç Edilen Sermaye Araçları		-
3.4 Temettü Ödemeleri		(4,894)
3.5 Finansal Kiralamaya İlişkin Ödemeler		-
3.6 Diğer		-
IV. Yabancı Para Çevrim Farklarının Nakit ve Nakde Eşdeğer Varlıklar Üzerindeki Etkisi		(66,621)
V. Nakit ve Nakde Eşdeğer Varlıklardaki Net Artış		2,602,076
VI. Dönem Başındaki Nakit ve Nakde Eşdeğer Varlıklar		4,078,048
VII. Dönem Sonundaki Nakit ve Nakde Eşdeğer Varlıklar		6,680,124

Not: TFRS 9'un geçişe ilişkin hükümleri uyarınca önceki dönem finansal tablo ve dipnotları yeniden düzenlenmemiştir. 2017 ve 2018 finansal tablolarının farklı esaslar üzerinden hazırlanmaları nedeniyle, 2017 finansal tabloları ayrı olarak verilmiştir.

İlişikteki notlar bu finansal tabloların tamamlayıcı parçalarıdır.

KUVEYT TÜRK KATILIM BANKASI ANONİM ŞİRKETİ

31 ARALIK 2018 TARİHİNDE SONA EREN HESAP DÖNEMİNE AİT KONSOLİDE OLMAYAN NAKİT AKIŞ TABLOSU

(Tutarlar aksi belirtilmedikçe Bin Türk Lirası (TL) olarak ifade edilmiştir.)

	Dipnot	Bağımsız Denetimden Geçmiş Önceki Dönem 01.01.2017- 31.12.2017
A.	Bankacılık faaliyetlerine ilişkin nakit akımları	
1.1	Bankacılık faaliyet konusu aktif ve pasiflerdeki değişim öncesi faaliyet karı	1,458,718
1.1.1	Alınan kar payları	3,816,222
1.1.2	Ödenen kar payları	(1,663,981)
1.1.3	Alınan temettüleri	-
1.1.4	Alınan ücret ve komisyonlar	396,315
1.1.5	Elde edilen diğer kazançlar	379,884
1.1.6	Zarar olarak muhasebeleştirilen donuk alacaklardan tahsilatlar	62,306
1.1.7	Personele ve hizmet tedarik edenlere yapılan nakit ödemeler	(947,562)
1.1.8	Ödenen vergiler	(222,002)
1.1.9	Diğer	(362,464)
1.2	Bankacılık faaliyetleri konusu aktif ve pasiflerdeki değişim	(2,094,816)
1.2.1	Alım satım amaçlı finansal varlıklarda net (artış) azalış	(160,784)
1.2.2	Gerçeğe uygun değer farkı k-z'a yansıtılan olarak sınıflandırılan fv'larda net (artış) azalış	-
1.2.3	Bankalar ve kıymetli maden depo hesaplarındaki net (artış) azalış	(1,025,350)
1.2.4	Kredilerdeki net (artış) azalış	(8,557,986)
1.2.5	Diğer aktiflerde net (artış) azalış	(199,960)
1.2.6	Bankalardan toplanan fonlarda net artış (azalış)	(301,866)
1.2.7	Diğer toplanan fonlarda net artış (azalış)	8,204,587
1.2.8	Alınan kredilerdeki net artış (azalış)	994,812
1.2.9	Vadesi gelmiş borçlarda net artış (azalış)	-
1.2.10	Diğer borçlarda net artış (azalış)	(1,048,269)
I.	Bankacılık faaliyetlerinden kaynaklanan net nakit akımı	(636,098)
B.	Yatırım faaliyetlerine ilişkin nakit akımları	
II.	Yatırım faaliyetlerinden kaynaklanan net nakit akımı	(861,961)
2.1	İktisap edilen bağlı ortaklık ve iştirakler ve birlikte kontrol edilen ortaklıklar (iş ortaklıkları)	1.12 (123,536)
2.2	Elden çıkarılan bağlı ortaklık ve iştirakler ve birlikte kontrol edilen ortaklıklar (iş ortaklıkları)	202,431
2.3	Satın alınan menkuller ve gayrimenkuller	(65,333)
2.4	Elden çıkarılan menkul ve gayrimenkuller	1,998
2.5	Elde edilen satılmaya hazır finansal varlıklar	(2,279,516)
2.6	Elden çıkarılan satılmaya hazır finansal varlıklar	1,450,956
2.7	Satın alınan yatırım amaçlı menkul değerler	-
2.8	Satılan yatırım amaçlı menkul değerler	-
2.9	Diğer	1.13.1 (48,961)
C.	Finansman faaliyetlerine ilişkin nakit akımları	
III.	Finansman faaliyetlerinden sağlanan net nakit	(4,331)
3.1	Krediler ve ihraç edilen menkul değerlerden sağlanan nakit	-
3.2	Krediler ve ihraç edilen menkul değerlerden kaynaklanan nakit çıkışı	-
3.3	İhraç edilen sermaye araçları	-
3.4	Temettü ödemeleri	(4,291)
3.5	Finansal kiralamaya ilişkin ödemeler	(40)
3.6	Diğer	-
IV.	Döviz kurundaki değişimin nakit ve nakde eşdeğer varlıklar üzerindeki etkisi	(V-d) (15,217)
V.	Nakit ve nakde eşdeğer varlıklardaki net artış (azalış) (I + II + III + IV)	(1,517,607)
VI.	Dönem başındaki nakit ve nakde eşdeğer varlıklar	(V-a) 5,595,655
VII.	Dönem sonundaki nakit ve nakde eşdeğer varlıklar	(V-a) 4,078,048

Not: TFRS 9'un geçişi ilişkin hükümleri uyarınca önceki dönem finansal tablo ve dipnotları yeniden düzenlenmemiştir. 2017 ve 2018 finansal tablolarının farklı esaslar üzerinden hazırlanmaları nedeniyle, 2017 finansal tabloları ayrı olarak verilmiştir.

İlişikteki notlar bu finansal tabloların tamamlayıcı parçalarıdır.

KUVEYT TÜRK KATILIM BANKASI ANONİM ŞİRKETİ

31 ARALIK 2018 TARİHİNDE SONA EREN HESAP DÖNEMİNE AİT KONSOLİDE OLMAYAN KAR DAĞITIM TABLOSU

(Tutarlar aksi belirtilmedikçe Bin Türk Lirası (TL) olarak ifade edilmiştir.)

7. KAR DAĞITIM TABLOSU

	Cari Dönem 01.01.2018- 31.12.2018 (*)
I. Dönem kârının dağıtım	
1.1. Dönem kârı	1,126,057
1.2. Ödenecek vergi ve yasal yükümlülükler (-)	256,245
1.2.1. Kurumlar vergisi (Gelir vergisi)	454,141
1.2.2. Gelir vergisi kesintisi	-
1.2.3. Diğer vergi ve yasal yükümlülükler (**)	(197,896)
A. Net dönem kârı (1.1-1.2) (Not V-I-17-c)	869,812
1.3. Geçmiş dönemler zararı (-)	-
1.4. Birinci tertip yasal yedek akçe (-)	-
1.5. Bankada bırakılması ve tasarrufu zorunlu yasal fonlar (-)	-
B. Dağıtılabılır net dönem kârı [(A-(1.3+1.4+1.5))]	869,812
1.6. Ortaklara birinci temettü (-)	-
1.6.1. Hisse senedi sahiplerine	-
1.6.2. İmtiyazlı hisse senedi sahiplerine	-
1.6.3. Katılma İntifa Senetlerine	-
1.6.4. Kâra iştirakli tahvillere	-
1.6.5. Kâr ve zarar ortaklığı belgesi sahiplerine	-
1.7. Personele temettü (-)	-
1.8. Yönetim kuruluna temettü (-)	-
1.9. Ortaklara ikinci temettü (-)	-
1.9.1. Hisse Senedi sahiplerine	-
1.9.2. İmtiyazlı hisse Senedi Sahiplerine	-
1.9.3. Katılma intifa senetlerine	-
1.9.4. Kâra iştirakli tahvillere	-
1.9.5. Kâr ve zarar ortaklığı belgesi sahiplerine	-
1.10. İkinci tertip yasal yedek akçe (-)	-
1.11. Statü yedekleri (-)	-
1.12. Olağanüstü yedekler	-
1.13. Diğer yedekler	-
1.14. Özel fonlar	-
II. Yedeklerden dağıtım	-
2.1. Dağıtılan yedekler	-
2.2. İkinci tertip yasal yedekler (-)	-
2.3. Ortaklara pay (-)	-
2.3.1. Hisse senedi sahiplerine	-
2.3.2. İmtiyazlı hisse senedi sahiplerine	-
2.3.3. Katılma intifa senetlerine	-
2.3.4. Kâra iştirakli tahvillere	-
2.3.5. Kâr ve zarar ortaklığı belgesi sahiplerine	-
2.4. Personele pay (-)	-
2.5. Yönetim kuruluna pay (-)	-
III. Hisse başına kâr	-
3.1. Hisse senedi sahiplerine	-
3.2. Hisse senedi sahiplerine (%)	-
3.3. İmtiyazlı hisse senedi sahiplerine	-
3.4. İmtiyazlı hisse senedi sahiplerine (%)	-
IV. Hisse başına temettü	-
4.1. Hisse senedi sahiplerine	-
4.2. Hisse senedi sahiplerine (%)	-
4.3. İmtiyazlı hisse senedi sahiplerine	-
4.4. İmtiyazlı hisse senedi sahiplerine (%)	-

(*) Kar dağıtım, Banka Genel Kurulu tarafından kararlaştırılmakta olup finansal tabloların düzenlendiği tarih itibarıyla Genel Kurul toplantısı henüz gerçekleştirilmemiştir.

(**) Erteleme vergi geliri diğer vergi ve yasal yükümlülükler satırında gösterilmiştir. Kar dağıtımına konu edilmemesi gerekmekte olup olağanüstü yedekler içerisinde tutulmaktadır.

Not: TFRS 9'un geçişe ilişkin hükümleri uyarınca önceki dönem finansal tablo ve dipnotları yeniden düzenlenmemiştir. 2017 ve 2018 finansal tablolarının farklı esaslar üzerinden hazırlanmaları nedeniyle, 2017 finansal tabloları ayrı olarak verilmiştir.

İlişikteki notlar bu finansal tabloların tamamlayıcı parçalarıdır.

KUVEYT TÜRK KATILIM BANKASI ANONİM ŞİRKETİ

31 ARALIK 2018 TARİHİNDE SONA EREN HESAP DÖNEMİNE AİT KONSOLİDE OLMAYAN KAR DAĞITIM TABLOSU

(Tutarlar aksi belirtilmedikçe Bin Türk Lirası (TL) olarak ifade edilmiştir.)

	Önceki Dönem 01.01.2017- 31.12.2017 (*)
I. Dönem kârının dağıtımı	
1.1. Dönem kârı	848,933
1.2. Ödenecek vergi ve yasal yükümlülükler (-)	174,942
1.2.1. Kurumlar vergisi (Gelir vergisi)	197,638
1.2.2. Gelir vergisi kesintisi	-
1.2.3. Diğer vergi ve yasal yükümlülükler (**)	(22,696)
A. Net dönem kârı (1.1-1.2) (Not V-I-17-c)	673,991
1.3. Geçmiş dönemler zararı (-)	-
1.4. Birinci tertip yasal yedek akçe (-)	33,700
1.5. Bankada bırakılması ve tasarrufu zorunlu yasal fonlar (-)	-
B. Dağıtılabilir net dönem kârı [(A-(1.3+1.4+1.5))] (***)	640,291
1.6. Ortaklara birinci temettü (-)	-
1.6.1. Hisse senedi sahiplerine	-
1.6.2. İmtiyazlı hisse senedi sahiplerine	-
1.6.3. Katılma İntifa Senetlerine	-
1.6.4. Kâra iştirakli tahvillere	-
1.6.5. Kâr ve zarar ortaklığı belgesi sahiplerine	-
1.7. Personele temettü (-)	-
1.8. Yönetim kuruluna temettü (-)	4,894
1.9. Ortaklara ikinci temettü (-)	-
1.9.1. Hisse Senedi sahiplerine	-
1.9.2. İmtiyazlı hisse Senedi Sahiplerine	-
1.9.3. Katılma intifa senetlerine	-
1.9.4. Kâra iştirakli tahvillere	-
1.9.5. Kâr ve zarar ortaklığı belgesi sahiplerine	-
1.10. İkinci tertip yasal yedek akçe (-)	489
1.11. Statü yedekleri (-)	-
1.12. Olağanüstü yedekler	234,908
1.13. Diğer yedekler (***)	12,858
1.14. Özel fonlar	-
II. Yedeklerden dağıtım	-
2.1. Dağıtılan yedekler	-
2.2. İkinci tertip yasal yedekler (-)	-
2.3. Ortaklara pay (-)	-
2.3.1. Hisse senedi sahiplerine	-
2.3.2. İmtiyazlı hisse senedi sahiplerine	-
2.3.3. Katılma intifa senetlerine	-
2.3.4. Kâra iştirakli tahvillere	-
2.3.5. Kâr ve zarar ortaklığı belgesi sahiplerine	-
2.4. Personele pay (-)	-
2.5. Yönetim kuruluna pay (-)	-
III. Hisse başına kâr	-
3.1. Hisse senedi sahiplerine	-
3.2. Hisse senedi sahiplerine (%)	-
3.3. İmtiyazlı hisse senedi sahiplerine	-
3.4. İmtiyazlı hisse senedi sahiplerine (%)	-
IV. Hisse başına temettü	-
4.1. Hisse senedi sahiplerine	-
4.2. Hisse senedi sahiplerine (%)	-
4.3. İmtiyazlı hisse senedi sahiplerine	-
4.4. İmtiyazlı hisse senedi sahiplerine (%)	-

(*) Kar dağıtımı, Banka Genel Kurulu tarafından kararlaştırılmakta olup finansal tabloların düzenlendiği tarih itibarıyla Genel Kurul toplantısı henüz gerçekleştirilmemiştir.

(**) Ertelemiş vergi geliri diğer vergi ve yasal yükümlülükler satırında gösterilmiştir. Kar dağıtımına konu edilmemesi gerekmekte olup olağanüstü yedekler içerisinde tutulmaktadır.

(***) Diğer yedeklerden 12,858 TL ve geçmiş dönem kârından 387,142 TL dağıtılmayarak sermayeye eklenmiştir.

Not: TFRS 9'un geçişle ilişkin hükümleri uyarınca önceki dönem finansal tablo ve dipnotları yeniden düzenlenmemiştir. 2017 ve 2018 finansal tablolarının farklı esaslar üzerinden hazırlanmaları nedeniyle, 2017 finansal tabloları ayrı olarak verilmiştir.

İlişikteki notlar bu finansal tabloların tamamlayıcı parçalarıdır.

KUVEYT TÜRK KATILIM BANKASI ANONİM ŞİRKETİ

31 ARALIK 2018 TARİHİNDE SONA EREN HESAP DÖNEMİNE AİT KONSOLİDE OLMAYAN FİNANSAL TABLOLARA İLİŞKİN AÇIKLAMA VE DİPNOTLAR

(Tutarlar aksi belirtilmedikçe Bin Türk Lirası (TL) olarak ifade edilmiştir.)

ÜÇÜNCÜ BÖLÜM MUHASEBE POLİTİKALARI

1. Sunum esaslarına ilişkin açıklamalar

1.1 Finansal tablolar ile bunlara ilişkin açıklama ve dipnotların Türkiye Muhasebe Standartları ve Bankaların Muhasebe Uygulamalarına ve Belgelerin Saklanması İlişkin Usul ve Esaslar Hakkında Yönetmeliğe uygun olarak hazırlanması:

Banka, finansal tablolarını 1 Kasım 2006 tarihli ve 26333 sayılı Resmi Gazete'de yayımlanan "Bankaların Muhasebe Uygulamalarına ve Belgelerin Saklanması İlişkin Usul ve Esaslar Hakkında Yönetmelik" ve Bankacılık Düzenleme ve Denetleme Kurulu tarafından bankaların hesap ve kayıt düzenine ilişkin yayımlanan diğer düzenlemeler ile Bankacılık Düzenleme ve Denetleme Kurumu ("BDDK") genelge ve açıklamaları ve bunlar ile düzenlenmeyen konularda Kamu Gözetimi Muhasebe ve Denetim Standartları Kurumu ("KGGK") tarafından yürürlüğe konulmuş olan Türkiye Finansal Standartları hükümlerini içeren; "BDDK Muhasebe ve Finansal Raporlama Mevzuatı" na uygun olarak düzenlemektedir.

KUVEYT TÜRK KATILIM BANKASI ANONİM ŞİRKETİ

31 ARALIK 2018 TARİHİNDE SONA EREN HESAP DÖNEMİNE AİT KONSOLİDE OLMAYAN FİNANSAL TABLOLARA İLİŞKİN AÇIKLAMA VE DİPNOTLAR

(Tutarlar aksi belirtilmedikçe Bin Türk Lirası (TL) olarak ifade edilmiştir.)

1.2 Sınıflamalar:

TFRS 9 Finansal araçlar standardının ilk uygulamasına ilişkin 1 Ocak 2018 tarihi sınıflama ve değerlendirme kayıtlarına aşağıdaki tabloda yer verilmiştir.

AKTİF KALEMLER	31-12-2017	TFRS 9		01-01-2018
		Sınıflama Etkisi	Değerleme Etkisi	
FINANSAL VARLIKLAR (Net)	17,180,348	-	(6,096)	17,174,252
Nakit ve Nakit Benzerleri	12,508,876	-	-	12,508,876
Nakit Değerler ve Merkez Bankası	8,932,856	-	-	8,932,856
Bankalar	3,576,020	-	-	3,576,020
Para Piyasalarından Alacaklar	-	-	-	-
Gerçeğe Uygun Değer Farkı Kâr Zarara Yansıtılan Finansal Varlıklar	243,407	(26,699)	-	216,708
Devlet Borçlanma Senetleri	36,319	-	-	36,319
Sermayede Payı Temsil Eden Menkul Değerler	-	-	-	-
Alım Satım Amaçlı Türev Finansal Varlıklar	26,699	(26,699)	-	-
Diğer Finansal Varlıklar	180,389	-	-	180,389
Gerçeğe Uygun Değer Farkı Diğer Kapsamlı Gelire Yansıtılan Finansal Varlıklar	4,428,065	-	-	4,428,065
Devlet Borçlanma Senetleri	4,103,448	-	-	4,103,448
Sermayede Payı Temsil Eden Menkul Değerler	48,497	-	-	48,497
Diğer Finansal Varlıklar	276,120	-	-	276,120
İtfa Edilmiş Maliyeti ile Ölçülen Finansal Varlıklar	-	-	-	-
Devlet Borçlanma Senetleri	-	-	-	-
Diğer Finansal Varlıklar	-	-	-	-
Türev Finansal Varlıklar	-	26,699	-	26,699
Türev Finansal Varlıkların Gerçeğe Uygun Değer Farkı Kar Zarara Yansıtılan Kısmı	-	26,699	-	26,699
Türev Finansal Varlıkların Gerçeğe Uygun Değer Farkı Diğer Kapsamlı Gelire Yansıtılan Kısmı	-	-	-	-
Donuk Finansal Varlıklar	-	-	-	-
Beklenen Zarar Karşılıkları (-)	-	-	6,096	6,096
KREDİLER (Net)	37,970,541	(203,329)	50,622	37,817,834
Krediler	35,994,116	-	-	35,994,116
İtfa Edilmiş Maliyetiyle Ölçülenler	35,994,116	(57,516)	-	35,936,600
Gerçeğe Uygun Değer Farkı Kar Zarara Yansıtılanlar	-	57,516	-	57,516
Gerçeğe Uygun Değer Farkı Diğer Kapsamlı Gelire Yansıtılanlar	-	-	-	-
Kiralama İşlemlerinden Alacaklar	1,929,242	-	-	1,929,242
Finansal Kiralama Alacakları	2,244,252	-	-	2,244,252
Faaliyet Kiralaması Alacakları	-	-	-	-
Kazanılmamış Gelirler (-)	315,010	-	-	315,010
Factoring Alacakları	-	-	-	-
İtfa Edilmiş Maliyetiyle Ölçülenler	-	-	-	-
Gerçeğe Uygun Değer Farkı Kar Zarara Yansıtılanlar	-	-	-	-
Gerçeğe Uygun Değer Farkı Diğer Kapsamlı Gelire Yansıtılanlar	-	-	-	-
Donuk Alacaklar	714,130	-	-	714,130
Beklenen Zarar Karşılıkları (-)	666,947	203,329	(50,622)	819,654
12 Aylık Beklenen Zarar Karşılığı (Birinci Aşama)	-	180,452	(49,378)	131,074
Kredi Riskinde Önemli Artış (İkinci Aşama)	-	22,877	176,132	199,009
Temerrüt (Üçüncü Aşama-Özel Karşılık)	666,947	-	(177,376)	489,571
SATIŞ AMAÇLI ELDE TUTULAN VE DURDURULAN FAALİYETLERE İLİŞKİN DURAN VARLIKLAR (Net)	117,006	-	-	117,006
Satış Amaçlı	117,006	-	-	117,006
Durdurulan Faaliyetlere İlişkin	-	-	-	-
ORTAKLIK YATIRIMLARI	397,647	-	-	397,647
İştirakler (Net)	-	-	-	-
Özkaynak Yöntemine Göre Değerlenenler	-	-	-	-
Konsolide Edilmeyenler	-	-	-	-
Bağlı Ortaklıklar (Net)	377,647	-	-	377,647
Konsolide Edilmeyen Mali Ortaklıklar	353,967	-	-	353,967
Konsolide Edilmeyen Mali Olmayan Ortaklıklar	23,680	-	-	23,680
Birlikte Kontrol Edilen Ortaklıklar (İş Ortaklıkları) (Net)	20,000	-	-	20,000
Özkaynak Yöntemine Göre Değerlenenler	20,000	-	-	20,000
Konsolide Edilmeyenler	-	-	-	-
MADDİ DURAN VARLIKLAR (Net)	409,743	-	-	409,743
MADDİ OLMAYAN DURAN VARLIKLAR (Net)	119,012	-	-	119,012
Şerefiye	-	-	-	-
Diğer	119,012	-	-	119,012
YATIRIM AMAÇLI GAYRİMENKULLER (Net)	25,419	-	-	25,419
CARİ VERGİ VARLIĞI	-	-	-	-
ERTELENMİŞ VERGİ VARLIĞI	138,710	-	-	138,710
DiĞER AKTİFLER	764,669	-	-	764,669
VARLIKLAR TOPLAMI	57,123,095	(203,329)	44,526	56,964,292

KUVEYT TÜRK KATILIM BANKASI ANONİM ŞİRKETİ

31 ARALIK 2018 TARİHİNDE SONA EREN HESAP DÖNEMİNE AİT KONSOLİDE OLMAYAN FİNANSAL TABLOLARA İLİŞKİN AÇIKLAMA VE DİPNOTLAR

(Tutarlar aksi belirtilmedikçe Bin Türk Lirası (TL) olarak ifade edilmiştir.)

	31-12-2017	TFRS 9 Sınıflama Etkisi	TFRS 9 Değerleme Etkisi	01-01-2018
PASİF KALEMLER				
TOPLANAN FONLAR	39,857,400	-	-	39,857,400
ALINAN KREDİLER	9,031,509	-	-	9,031,509
PARA PİYASALARINA BORÇLAR	750,524	-	-	750,524
İHRAÇ EDİLEN MENKUL KIYMETLER (Net)	-	-	-	-
GERÇEĞE UYGUN DEĞER FARKI KAR ZARARA YANSITILAN FİNANSAL YÜKÜMLÜLÜKLER	-	-	-	-
ALIM SATIM AMAÇLI TÜREV FİNANSAL BORÇLAR	80,697	(80,697)	-	-
TÜREV FİNANSAL YÜKÜMLÜLÜKLER	-	151,492	-	151,492
Türev Finansal Yükümlülüklerin Gerçeğe Uygun Değer Farkı Kar Zarara Yansıtılan Kısmı	-	151,492	-	151,492
Türev Finansal Yükümlülüklerin Gerçeğe Uygun Değer Farkı Diğer Kapsamlı Gelire Yansıtılan Kısmı	-	-	-	-
KİRALAMA İŞLEMLERİNDEN YÜKÜMLÜLÜKLER	-	-	-	-
Finansal Kiralama	-	-	-	-
Faaliyet Kiralaması	-	-	-	-
Diğer	-	-	-	-
Ertelenmiş Finansal Kiralama Giderleri (-)	-	-	-	-
RİSKTEN KORUNMA AMAÇLI TÜREV FİNANSAL BORÇLAR	70,795	(70,795)	-	-
Gerçeğe Uygun Değer Riskinden Korunma Amaçlılar	-	-	-	-
Nakit Akış Riskinden Korunma Amaçlılar	70,795	(70,795)	-	-
Yurtdışındaki Net Yatırım Riskinden Korunma Amaçlılar	-	-	-	-
KARŞILIKLAR	791,440	(203,329)	-	588,111
Genel Karşılıklar	405,468	(405,468)	-	-
Yeniden Yapılanma Karşılığı	-	-	-	-
Çalışan Hakları Karşılığı	185,049	-	-	185,049
Sigorta Teknik Karşılıkları (Net)	-	-	-	-
Diğer Karşılıklar	200,923	202,139	-	403,062
CARİ VERGİ BORCU	56,271	-	-	56,271
ERTELENMİŞ VERGİ BORCU	-	-	8,986	8,986
SATIŞ AMAÇLI ELDE TUTULAN VE DURDURULAN FAALİYETLERE İLİŞKİN DURAN VARLIK BORÇLARI (Net)	-	-	-	-
Satış Amaçlı	-	-	-	-
Durdurulan Faaliyetlere İlişkin	-	-	-	-
SERMAYE BENZERİ BORÇLANMA ARAÇLARI	1,360,338	-	-	1,360,338
Krediler	1,360,338	-	-	1,360,338
Diğer Borçlanma Araçları	-	-	-	-
MUHTELİF BORÇLAR	198,119	(198,119)	-	-
DİĞER YABANCI KAYNAKLAR	334,851	(334,851)	-	-
DİĞER YÜKÜMLÜLÜKLER	-	532,970	-	532,970
ÖZKAYNAKLAR	4,591,151	-	35,540	4,626,691
Ödenmiş Sermaye	3,097,322	-	-	3,097,322
Sermaye Yedekleri	(19,179)	42,112	-	22,933
Hisse Senedi İhraç Primleri	22,933	-	-	22,933
Hisse Senedi İptal Kârları	-	-	-	-
Diğer Sermaye Yedekleri	(26,947)	26,947	-	-
Kâr veya Zararda Yeniden Sınıflandırılmayacak Birikmiş Diğer Kapsamlı Gelirler veya Giderler	-	(26,947)	-	(26,947)
Kâr veya Zararda Yeniden Sınıflandırılacak Birikmiş Diğer Kapsamlı Gelirler veya Giderler	-	(15,165)	-	(15,165)
Menkul Değerler Değerleme Farkları	(10,583)	10,583	-	-
Maddi Duran Varlıklar Yeniden Değerleme Farkları	-	-	-	-
Maddi Olmayan Duran Varlıklar Yeniden Değerleme Farkları	-	-	-	-
Yatırım Amaçlı Gayrimenkuller Yeniden Değerleme Farkları	-	-	-	-
İştirakler Bağlı Ort. ve Birlikte Kontrol Edilen Ort. (İş Ort) Bedelsiz Hisse Senetleri	-	-	-	-
Riskten Korunma Fonları (Etkin Kısım)	(4,582)	4,582	-	-
Satış Amaçlı Elde Tutulan ve Durdurulan Faaliyetlere Duran Varlıkların Birikmiş Değerleme Farkları	-	-	-	-
Kâr Yedekleri	839,017	-	-	839,017
Yasal Yedekler	150,389	-	-	150,389
Statü Yedekleri	-	-	-	-
Olağanüstü Yedekler	688,628	-	-	688,628
Diğer Kâr Yedekleri	-	-	-	-
Kâr veya Zarar	673,991	-	35,540	709,531
Geçmiş Yıllar Kâr veya Zararı	-	-	35,540	35,540
Dönem Net Kâr veya Zararı	673,991	-	-	673,991
Azinlık Payları	-	-	-	-
YÜKÜMLÜLÜKLER TOPLAMI	57,123,095	(203,329)	44,526	56,964,292

KUVEYT TÜRK KATILIM BANKASI ANONİM ŞİRKETİ

31 ARALIK 2018 TARİHİNDE SONA EREN HESAP DÖNEMİNE AİT KONSOLİDE OLMAYAN FİNANSAL TABLOLARA İLİŞKİN AÇIKLAMA VE DİPNOTLAR

(Tutarlar aksi belirtilmedikçe Bin Türk Lirası (TL) olarak ifade edilmiştir.)

TFRS 9 Finansal Araçlar Standardının İlk Uygulamasına İlişkin 1 Ocak 2018 Tarihli Sınıflama ve Değerleme kayıtlarına ilişkin detaylar aşağıda belirtilmiştir.

A-1 Ocak 2018 tarihi itibarıyla önceki dönemde "Alım Satım Amaçlı Finansal Varlıklar" altında yer alan 216,708 TL tutarındaki menkul kıymet portföyünün sözleşmeye bağlı nakit akışlarının tahsil edilmesi ve satılmasını amaçlayan iş modeli kapsamında değerlendirilmesi nedeniyle "Gerçeğe Uygun Değer Farkı Kar-Zarara Yansıtılan Finansal Varlıklar" altında sınıflandırılmıştır.

B-1 Ocak 2018 tarihi itibarıyla önceki dönemde "Satılmaya Hazır Finansal Varlıklar" altında yer alan 4,428,065 TL tutarındaki menkul kıymet portföyünün sözleşmeye bağlı nakit akışlarının tahsil edilmesi ve satılmasını amaçlayan iş modeli kapsamında değerlendirilmesi nedeniyle "Gerçeğe Uygun Değer Farkı Diğer Kapsamlı Gelire Yansıtılan Finansal Varlıklar" altında sınıflandırılmıştır.

C-1 Ocak 2018 tarihi itibarıyla TFRS 9 uyarınca hesaplanan "Beklenen Zarar Karşılıkları" etkisi geçmiş yıl Genel Karşılık kalemi iptal edilerek ilgili satırlara yansıtılmıştır. TFRS 9 kapsamında beklenen kredi zararlarına, finansal varlıklar ve krediler için bilançonun aktif kalemlerinde "Beklenen Zarar Karşılıkları" satırlarında yer verilirken, gayrinakdi kredi karşılık etkisine bilançonun pasif kalemlerinde "Diğer Karşılıklar" altında yer verilmiştir.

Değer düşüklüğü karşılıklarının TFRS 9'a geçişte açılış bakiyelerinin mutabakatına ilişkin tutarlar aşağıda gösterilmiştir.

Değer Düşüklüğü Karşılıklarının TFRS 9'a Geçişte Açılış Bakiyesinin Mutabakatı			
	TFRS 9 Öncesi Defter Değeri 31-12-2017	Yeniden Ölçüm ve Sınıflama	TFRS 9 Sonrası Defter Değeri 01-01-2018
Genel Karşılıklar	405,468	(405,468)	-
Beklenen Zarar Karşılıkları	666,947	158,803	825,750
12 Aylık Beklenen Zarar Karşılığı (Birinci Aşama)	-	131,074	131,074
Kredi Riskinde Önemli Artış (İkinci Aşama)	-	199,009	199,009
Temerrüt (Üçüncü Aşama-Özel Karşılık)	666,947	(177,376)	489,571
Finansal Varlıklar	-	6,096	6,096
Diğer Karşılıklar	200,923	202,139	403,062
TOPLAM	1,273,338	(44,526)	1,228,812

D-1 Ocak 2018 tarihi itibarıyla TFRS 9 uygulamasına ilk geçiş ile özkaynaklar kalemlerinde, beklenen zarar karşılıkları hesaplamasından 44,526 TL artış, ertelenmiş vergi etkisinden 8,986 TL azalış etkisi olmak üzere toplamda vergi sonrası 35,540 TL artış meydana gelmiştir.

1.3 Finansal tabloların hazırlanmasında izlenen muhasebe politikaları ve kullanılan değerlendirme esasları:

Finansal tablolar, gerçeğe uygun değeri ile değerlendirilen gerçeğe uygun değer farkı kar zararına yansıtılan finansal araçlar, gerçeğe uygun değer farkı diğer kapsamlı gelire yansıtılan finansal varlıklar ve yükümlülükler dışında tarihi maliyet esasına göre hazırlanmaktadır.

Finansal tabloların BDDK Muhasebe ve Finansal Raporlama Mevzuatı'na göre hazırlanmasında Banka yönetiminin bilançodaki varlık ve yükümlülükler ile bilanço tarihi itibarıyla koşullu konular hakkında varsayımlar ve tahminler yapması gerekmektedir. Söz konusu varsayımlar ve tahminler esas itibarıyla finansal araçların gerçeğe uygun değer hesaplamalarını ve varlıkların değer düşüklüğünü içermekte olup düzenli olarak gözden geçirilmekte, gerekli düzeltmeler yapılmakta ve bu düzeltmelerin etkisi gelir tablosuna yansıtılmaktadır.

1.4 Finansal tabloların paranın cari satın alma gücüne göre düzenlenmesi:

Banka'nın finansal tabloları 31 Aralık 2004 tarihine kadar "Yüksek Enflasyonlu Ekonomilerde Finansal Raporlamaya İlişkin Türkiye Muhasebe Standardı" TMS 29 uyarınca enflasyon düzeltmesine tabi tutulmuştur. Bankacılık Düzenleme ve Denetleme Kurulu'nun 21 Nisan 2005 tarih-1623 sayılı kararı ve 28 Nisan 2005 tarihli Genelgesi ile enflasyon muhasebesi uygulanmasını gerektiren göstergelerin ortadan kalktığı belirtilmiş ve 1 Ocak 2005'ten itibaren enflasyon muhasebesi uygulanmamıştır.

KUVEYT TÜRK KATILIM BANKASI ANONİM ŞİRKETİ

31 ARALIK 2018 TARİHİNDE SONA EREN HESAP DÖNEMİNE AİT KONSOLİDE OLMAYAN FİNANSAL TABLOLARA İLİŞKİN AÇIKLAMA VE DİPNOTLAR

(Tutarlar aksi belirtilmedikçe Bin Türk Lirası (TL) olarak ifade edilmiştir.)

1.5 TFRS 9 Finansal Araçlar Standardına İlişkin Açıklamalar:

Kamu Gözetimi Muhasebe ve Denetim Standartları Kurumu tarafından 19 Ocak 2017 tarihli ve 29953 sayılı Resmi Gazete’de yayımlanan finansal araçların sınıflandırılması ve ölçümü ile alakalı “TFRS 9 Finansal Araçlar” standardı 1 Ocak 2018 tarihinden geçerli olmak üzere “TMS 39 Finansal Araçlar: Muhasebeleştirme ve Ölçme” standardının yerine ilk kez uygulamaya başlamıştır.

TFRS 9 aynı zamanda riskten korunma muhasebesinin risk yönetimi uygulamaları ile uyumlu hale getirilmesini amaçlayan yeni finansal riskten korunma muhasebesi kurallarını da içermektedir. TFRS 9, muhasebe politikası seçiminde TFRS 9’un finansal riskten korunma muhasebesinin kabulünü erteleme ve TMS 39’un korunma muhasebesi hükümlerinin uygulanmasına devam etme seçeneğini sunmaktadır. Banka bu kapsamda TMS 39’un korunma muhasebesi hükümlerini uygulamaya devam edecektir.

TFRS 9 kapsamında olan tüm finansal varlıkların, ilk muhasebeleştirme sonrasında, itfa edilmiş maliyeti veya gerçeğe uygun değeri üzerinden muhasebeleştirilmesi gerekmektedir. Özellikle, sözleşmeye dayalı nakit akışlarını tahsil etmeyi amaçlayan bir işletme modeli içinde tutulan borçlanma araçları ile, yalnızca anapara ve anapara bakiyesine ilişkin kar payı ödemelerini içeren sözleşmeye bağlı nakit akışlarına sahip borçlanma araçları, sonraki muhasebeleştirmede genellikle itfa edilmiş maliyetinden ölçülür. Hem sözleşmeye dayalı nakit akışlarını tahsil etmek, hem de finansal varlığı satmak amacıyla elde tutan bir işletme modeli içinde tutulan borçlanma araçları ile belirli tarihlerde sadece anapara ve anapara bakiyesinden kaynaklanan kar payı ödemelerini içeren nakit akışlarına yol açan borçlanma araçlarının genel olarak gerçeğe uygun değer değişimi diğer kapsamlı gelire yansıtılarak ölçülür. Diğer tüm borçlanma araçları ve özkaynak araçları, sonraki hesap dönemlerinin sonunda gerçeğe uygun değerleriyle ölçülür. Ayrıca, TFRS 9 uyarınca işletmeler, ticari amaçla elde tutulmayan özkaynak aracına yapılan yatırımın gerçeğe uygun değerinde meydana gelen değişimlerin diğer kapsamlı gelirden sunulması konusunda geri dönülemeyecek bir tercihte bulunabilirler.

Bu tür yatırımlardan sağlanan temettüleri, açıkça yatırımın maliyetinin bir kısmının geri kazanılması niteliğinde olmadıkça, kar veya zarar olarak finansal tablolara alınır.

Banka sınıflandırma ve ölçüm ve değer düşüklüğü gerekliliklerini, 1 Ocak 2018 tarihindeki açılış bilançosunda karşılaştırma dönemlerinde herhangi bir düzeltme yapmadan açılış özkaynak tutarlarına yansıtılarak uygulamıştır.

Sözleşmeye dayalı nakit akım özelliklerinin ve iş modellerinin 1 Ocak 2018’deki beraber uygulanması sonucunda, TMS 39’daki mevcut sınıflandırmaya kıyasla, finansal varlıkların sınıflandırılmasındaki farklılıklar mali tablolara yansıtılmıştır.

Banka, 2017 yılı için TFRS 9 kapsamındaki finansal araçlar için karşılaştırmalı bilgileri yeniden düzenlememiş olup standardın ilk uygulamasına ilişkin toplam etki cari dönem özkaynaklar değişim tablosunda 1 Ocak 2018 tarihi itibarıyla “Geçmiş Yıl Kar Zararı” kalemi içerisinde gösterilmiştir.

Finansal araçların sınıflandırılması ve ölçümü:

TFRS 9 standardına göre finansal varlıkların sınıflandırılması ve ölçümü, finansal varlığın yönetildiği iş modeline ve sadece anapara ve anapara bakiyesine ilişkin kar payı ödemelerini içeren sözleşmeye dayalı nakit akışlarına bağlı olup olmadığına göre belirlenmiştir.

TFRS 9 ile beraber TMS 39 finansal araç kategorileri olan gerçeğe uygun değer farkı kar-zarara yansıtılan finansal varlıklar, satılmaya hazır finansal varlıklar ve vadeye kadar tutulacak finansal varlıklar yerlerini sırasıyla gerçeğe uygun değer farkı kâr zarara yansıtılan finansal varlıklar, gerçeğe uygun değer farkı diğer kapsamlı gelire yansıtılan finansal varlıklar ve itfa edilmiş maliyeti ile ölçülen finansal varlıklara bırakmıştır.

İlk defa finansal tablolara alınması sırasında, her bir finansal varlık, gerçeğe uygun değeri kar veya zarara yansıtılarak, itfa edilmiş maliyeti üzerinden ya da gerçeğe uygun değer değişimi diğer kapsamlı gelire yansıtılarak ölçülen finansal varlık olarak sınıflandırılabilir. Finansal yükümlülüklerin sınıflandırılması ve ölçümü için ise TMS 39’daki mevcut hükümlerin uygulanması büyük ölçüde değişmemektedir.

KUVEYT TÜRK KATILIM BANKASI ANONİM ŞİRKETİ

31 ARALIK 2018 TARİHİNDE SONA EREN HESAP DÖNEMİNE AİT KONSOLİDE OLMAYAN FİNANSAL TABLOLARA İLİŞKİN AÇIKLAMA VE DİPNOTLAR

(Tutarlar aksi belirtilmedikçe Bin Türk Lirası (TL) olarak ifade edilmiştir.)

Değer düşüklüğü:

22 Haziran 2016 tarih ve 29750 sayılı Resmi Gazete’de yayımlanmış olan “Kredilerin Sınıflandırılması ve Bunlar İçin Ayrılacak Karşılıklara İlişkin Usul ve Esaslar Hakkında Yönetmelik” uyarınca Banka 1 Ocak 2018 tarihinden itibaren değer düşüklüğü karşılıklarını TFRS 9 hükümlerine uygun olarak ayırmaya başlamıştır. Bu çerçevede 31 Aralık 2017 tarihi itibarıyla Üçüncü Bölüm 8 no’lu muhasebe politikasında detaylı açıklanan BDDK’nın ilgili mevzuatı çerçevesinde ayrılan kredi karşılıkları ayırma yöntemi, TFRS 9’un uygulanmaya başlanması ile beklenen kredi zararları modeli uygulanarak değiştirilmiştir. Beklenen kredi zararları tahmini tarafsız, olasılıklara göre ağırlıklandırılmış ve geçmiş olaylar, mevcut şartlar ve gelecekteki ekonomik şartlara ilişkin tahminler hakkında desteklenebilir bilgiler içermelidir.

TFRS 9 geçişi öncesinde Beklenen Kredi Zararı hesaplamasının temel bileşenlerine dair modelleme çalışmaları yapılmış ve çeşitli kredi portföyleri bazında Temerrüt Olasılığı (TO) modelleri geliştirilmiştir. Kredi portföyleri, bankacılık faaliyetlerine esas teşkil eden müşteri segmentlerine göre belirlenmiştir. İçsel Derecelendirmeye Dayalı Yaklaşım’da (İDD) kullanılmak üzere geliştirilen bu modellerle üretilen Döngüsel Temerrüt Olasılıkları, Anlık Temerrüt Olasılıklarına çevrilmekte ve TFRS 9 kapsamında Beklenen Kredi Zararı hesaplaması yapılırken bu anlık temerrüt olasılıkları kullanılmaktadır. Temerrüt Halinde Kayıp (THK) hesaplaması, yasal kesinti oranlarını ve teminatsız kredilerde Banka’nın geçmiş tahsilat performansını yansıtmaktadır. Temerrüt Tutarı (TT), nakdi krediler için raporlama tarihindeki kullanılmış bakiyeye, gayrinakdi krediler ve taahhüt riskleri için krediye dönüşüm oranı uygulandıktan sonraki bakiyeye tekabül eder.

Makroekonomik senaryolar TO ve THK değerlerine etki etmektedir. Baz, İyi ve Kötü senaryo olmak üzere 3 farklı senaryo ile beklenen kredi zararı tutarı hesaplanmaktadır. Borçluların temerrüt olasılıkları ve temerrüt halinde kayıp oranları her bir senaryo bazında değişmektedir.

TFRS 9, TMS 39’daki "gerçekleşen zarar" modelini "beklenen kredi zararı" modeli ile değiştirmektedir. Banka, ilk muhasebeleştirmeden sonra kredi kalitesindeki değişime dayanan ‘3 aşamalı’ değer düşüklüğü modeli oluşturmuştur:

Aşama 1: İlk muhasebeleştirmeden bir sonraki raporlama dönemine kadar kredi riskinde önemli bir artış olmayan veya raporlama tarihinde düşük kredi riski olan finansal araçları kapsar. Bu varlıklar için, 12 aylık beklenen kredi zararı muhasebeleştirilir.

Aşama 2: İlk muhasebeleştirmeden sonra kredi riskinde önemli artış olan fakat değer düşüklüğüne ilişkin tarafsız bir kanıt olmayan finansal varlıkları kapsar. Bu varlıklar için, ömür boyu beklenen kredi zararı muhasebeleştirilir.

Bu kapsamda; bir finansal varlığın, kredi riskinin önemli derecede artmasının ve 2. Aşamaya aktarılmasının belirlenmesinde dikkate alınan temel hususlar bunlarla sınırlı olmamakla birlikte aşağıdaki gibidir.

- Raporlama tarihi itibarıyla 30 günden fazla gecikmiş olması
- Yeniden yapılandırma kapsamında bulunması
- Yakın izlemede bulunması
- Rating notunda bozulmanın değerlendirilmesi

Rating notunda bozulma tanımı, Banka tarafından Banka’nın içsel derecelendirmeye dayalı kredi derecelendirme modellerinden yararlanılarak kredinin açılış tarihindeki rating notu ile raporlama tarihindeki rating notunun karşılaştırılmasıdır. Kredi için raporlama tarihinde hesaplanan rating notunun belirlenen eşik değerleri aşması ratingte bozulma olarak kabul edilir.

Aşama 3: Raporlama tarihinde değer düşüklüğü için tarafsız kanıtın olduğu finansal varlıkları içerir. Bu varlıklar için, ömür boyu beklenen kredi zararı muhasebeleştirilir.

TFRS 9’un 1 Ocak 2018 tarihinde uygulanmasının finansal durum tablosu üzerinde oluşturduğu etki kayıtlara yansıtılmıştır. Ayrıca, TFRS 9 kapsamında Banka 1. ve 2. Aşama kredi zararları üzerinden ertelenmiş vergi hesaplamış olup, hesaplanan ertelenmiş vergi varlığına ilişkin etki ilk geçiş sırasında özkaynaklara yansıtılmıştır.

KUVEYT TÜRK KATILIM BANKASI ANONİM ŞİRKETİ

31 ARALIK 2018 TARİHİNDE SONA EREN HESAP DÖNEMİNE AİT KONSOLİDE OLMAYAN FİNANSAL TABLOLARA İLİŞKİN AÇIKLAMA VE DİPNOTLAR

(Tutarlar aksi belirtilmedikçe Bin Türk Lirası (TL) olarak ifade edilmiştir.)

1.6 TFRS 15 Müşteri Sözleşmelerinden Hasılat Standardına İlişkin Açıklamalar:

TFRS 15 Müşteri Sözleşmelerinden Hasılat standardı hasılatın kayda alınmasına ilişkin tek ve kapsamlı bir model ve rehber sunmakta olup TMS 18 Hasılat standardının yerini almıştır. Standart 1 Ocak 2018’de yürürlüğe girmiş olup Banka’nın konsolide olmayan finansal tabloları üzerinde önemli bir etkisi bulunmamaktadır.

1.7 TFRS 16 Kiralamalar Standardına İlişkin Açıklamalar

“TFRS 16 Kiralamalar” Standardı 31 Aralık 2018 tarihinden sonra başlayan hesap dönemlerinde uygulanmak üzere 16 Nisan 2018 tarihli ve 29826 sayılı Resmi Gazete’de yayımlanmıştır. Bu standarda göre, faaliyet kiralaması ile finansal kiralama arasındaki fark ortadan kalkmış olup, kiralama işlemleri kiracılar tarafından varlık (kullanım hakkı varlığı) ve kira ödemesine ilişkin finansal borç olarak bilançoda gösterilecektir.

Banka, 1 Ocak 2019 tarihinden itibaren geçerli olacak TFRS 16 Kiralamalar standardına uyum için çalışmalarına başlamış olup, 31 Aralık 2018 tarihi itibarıyla çalışmaları devam etmektedir. 1 Ocak 2019 itibarıyla, TFRS 16’ya geçiş aşamasında Banka’nın mali tabloları üzerinde önemli bir etki beklenmemektedir.

Banka, bu standardı zorunlu uygulama tarihi olan 1 Ocak 2019’dan itibaren uygulayacaktır. Banka, basitleştirilmiş geçiş uygulamasını kullanmayı ve ilk uygulamadan önceki yıl için karşılaştırılabilir tutarları yeniden düzenlememeyi planlamaktadır.

2. Finansal araçların kullanım stratejisi ve yabancı para cinsinden işlemlere ilişkin açıklamalar

Banka, kullandığı kaynakların ve aktiflerin risk ve getiri açısından dengesini kurarak, riskleri azaltmaya ve kazançları artırmaya yönelik bir aktif-pasif yönetimi stratejisi takip etmektedir. Aktif-pasif yönetiminin temel hedefi Banka’nın likidite riski, kur riski ve kredi riskini belli sınırlar içinde tutmak; karlılığı artırmak ve Banka’nın öz kaynaklarını güçlendirmektir. Banka’nın aktif-pasif yönetimi “Aktif-Pasif Komitesi (“APKO”)” tarafından Banka Üst Düzey Risk Komitesi’nce belirtilen risk limitleri dahilinde yürütülmektedir.

Yabancı para işlemlerden doğan kur farkı gelirleri ve giderleri işlemin yapıldığı dönemde kayıtlara kaydedilmektedir. Dönem sonlarında, yabancı para aktif ve pasif hesapların bakiyeleri, dönem sonu değerlendirme kurlarıyla açıkladığı kurlardan değerlemeye tabi tutularak Türk Lirası’na çevrilmiş ve oluşan kur farkları, kambiyo karı veya zararı olarak kayıtlara yansıtılmıştır.

Borçlanmayı temsil eden menkul değerler ile parasal nitelikli finansal aktiflerin Türk Lirası’na dönüştürülmesinden kaynaklanan farklar gelir tablosuna dahil edilmektedir. Banka’nın aktifleştirdiği kur farkı bulunmamaktadır.

3. İştirak ve bağlı ortaklıklara ilişkin bilgiler

Türk parası cinsinden iştirakler ve bağlı ortaklıklar, “Konsolide ve Bireysel Finansal Tablolara İlişkin Türkiye Muhasebe Standardı” (“TMS 27”) uyarınca maliyet değeriyle muhasebeleştirilmekte ve varsa değer kaybı ile ilgili karşılık düşüldükten sonra, konsolide olmayan finansal tablolara yansıtılmaktadır.

4. Vadeli işlem ve opsiyon sözleşmeleri ile türev ürünlere ilişkin açıklamalar

Banka, yabancı para pozisyon riskini azaltmak ve döviz likiditesini yönetmek amacıyla yabancı para vadeli döviz işlemlerine girmektedir. Banka’nın türev ürünleri “TFRS 9” gereğince “Riskten Korunma Amaçlı” ve “Gerçeğe Uygun Değeri(GUD) Kar ya da Zarara Yansıtılan Finansal Varlık” olarak sınıflandırılmaktadır. Buna göre, bazı türev işlemler ekonomik olarak Banka için risklere karşı etkin bir koruma sağlamakla birlikte, muhasebesel olarak “TFRS 9” kapsamında riskten korunma amaçlı olarak tanımlanamayanlar Gerçeğe Uygun Değeri(GUD) Kar ya da Zarara Yansıtılan Finansal Varlık” olarak muhasebeleştirilmekte ve rayiç değerleri ile bilançoda “Türev Finansal Varlıklar-Borçlar” hesabında izlenmektedir.

Türev işlemlerden doğan yükümlülük ve alacaklar sözleşme tutarları üzerinden nazım hesaplara kaydedilmektedir.

Vadeli döviz alım satım ve swap işlemlerinin gerçeğe uygun değerleri indirgenmiş nakit akım modelinin kullanılması suretiyle hesaplanmaktadır. Alım satım amaçlı türev işlemlerin gerçeğe uygun değerinde meydana gelen farklar, gelir tablosunda “Ticari Kar-Zarar” kaleminde muhasebeleştirilmektedir.

KUVEYT TÜRK KATILIM BANKASI ANONİM ŞİRKETİ

31 ARALIK 2018 TARİHİNDE SONA EREN HESAP DÖNEMİNE AİT KONSOLİDE OLMAYAN FİNANSAL TABLOLARA İLİŞKİN AÇIKLAMA VE DİPNOTLAR

(Tutarlar aksi belirtilmedikçe Bin Türk Lirası (TL) olarak ifade edilmiştir.)

Saklı türev ürünler, ilgili saklı türev ürünün ekonomik özellikleri ve risklerinin esas sözleşmenin ekonomik özellikleri ve riskleri ile yakından ilgili olmaması; saklı türev ürünle aynı sözleşme koşullarına haiz farklı bir aracın türev ürün tanımını karşılamakta olması ve karma finansal aracın, gerçeğe uygun değerindeki değişiklikler kar veya zararda muhasebeleştirilen bir biçimde gerçeğe uygun değerden ölçülmemesi durumunda esas sözleşmeden ayrıştırılmaktadır ve "TFRS 9" a göre türev ürünü olarak muhasebeleştirilmektedir. Esas sözleşme ile söz konusu saklı türev ürününün yakından ilişkili olması halinde ise esas sözleşmenin dayandığı standarda göre muhasebeleştirilmektedir.

TFRS 9, muhasebe politikası seçiminde TFRS 9'un finansal riskten korunma muhasebesinin kabulünü erteleme ve TMS 39'un korunma muhasebesi hükümlerinin uygulanmasına devam etme seçeneğini sunmaktadır. Banka bu kapsamda TMS 39'un korunma muhasebesi hükümlerini uygulamaya devam edecektir. Buna ilaveten, sabit kar paylı finansal enstrümanlarının nakit akış riskinden korunmak amacıyla swap işlemleri gerçekleştirmektedir. Nakit akış riskinden korunma muhasebesinde, riskten korunma aracının gerçeğe uygun değer değişiminin etkin kısmı özkaynaklar altında "Riskten korunma fonları" hesabında, etkin olmayan kısmı ise gelir tablosunda muhasebeleştirilmektedir. Riskten korunma kaleme ilişkin nakit akışlarının kar veya zararı etkilediği dönemlerde, ilgili riskten korunma aracının kâr-zararı da özkaynaktan çıkartılarak gelir tablosuna yansıtılmaktadır.

Banka, riskten korunma muhasebesinin başlangıcında ve her raporlama döneminde etkinlik testleri gerçekleştirmektedir. Etkinlik testleri "Tutarsal Dengeleme ("Dolar off-set yöntemi") Yöntemi" ile yapılmakta ve etkinliğin %80-%125 aralığında gerçekleşmesi durumunda riskten korunma muhasebesine devam edilmektedir. Riskten korunma muhasebesi, riskten korunma aracının sona ermesi, gerçekleşmesi, satılması veya etkinlik testinin etkin olmaması durumunda sona erdirilmektedir. Gerçeğe uygun değer riskinden korunma muhasebesinin sona erdirilmesinde, riskten korunma finansal enstrümanlar üzerine uygulanan gerçeğe uygun değer riskinden korunma muhasebesinin yarattığı değerlendirme etkileri, riskten korunma finansal enstrümanın ömrü boyunca amortisman yöntemiyle gelir tablosuna yansıtılmaktadır.

Nakit akış riskinden korunma muhasebesinin sona erdirilmesi durumunda ise nakit akış riskinden korunma muhasebesi kapsamında özkaynaklar altında muhasebeleştirilen kar-zarar, riskten korunma konusu kaleme ilişkin nakit akışları gerçekleşene kadar özkaynaklar altında "Riskten korunma fonları" hesabında kalmaya devam etmektedir. Riskten korunma konusu kaleme ilişkin nakit akışların gerçekleşmesi durumunda özkaynaklar altında muhasebeleştirilen kar-zarar, gelir tablosuna sınıflandırılır.

5. Kar payı gelir ve giderine ilişkin açıklamalar

Kar payı gelirleri kullanılan fonlar üzerinden tahakkuk esasına göre iç verim oranı yöntemi kullanılarak kayıtlara kaydedilmekte olup, finansal tablolarda kar payı gelirleri hesabında muhasebeleştirilmiştir. İlgili mevzuat uyarınca donuk alacak haline gelen kredilerin kar payı tahakkuk ve reeskont tutarları iptal edilmekte ve söz konusu tutarlar tahsil edilene kadar kar payı gelirleri dışında tutulmaktadır. TFRS 9 geçiş tarihi olan 1-1-2018 tarihinden sonra donuk alacak haline gelen müşteriler için kar tahakkuk ve reeskontları iptal edilmemekte, TFRS 9 kapsamında hesaplamalara devam edilmektedir.

Banka, kar-zarar katılma hesapları üzerinden birim değer hesaplama yöntemine göre gider reeskontu hesaplamaktadır ve bu tutarlar bilançoda "Toplanan Fonlar" hesabı üzerinde gösterilmiştir.

6. Ücret ve komisyon gelir ve giderlerine ilişkin açıklamalar

Tahsil edildikleri dönemde gelir veya gider kaydedilen bazı bankacılık işlemlerinden alınan ücret ve komisyon gelir ve giderleri dışında, ücret ve komisyon gelir ve giderleri ilişkilendirilen işlemin süresine bağlı olarak gelir tablosuna yansıtılmaktadır.

Banka tarafından kullanılan krediler için peşin tahsil edilen ücret ve komisyonların cari dönemi ilgilendirilen bölümü Türkiye Muhasebe Standardı hükümleri çerçevesinde iç verim yöntemi ile dönem gelirlerine yansıtılmaktadır. Peşin tahsil edilen ücret ve komisyonların gelecek döneme ilişkin kısımları ise "Kazanılmamış Gelirler" hesabına kaydedilerek bilançoda "Diğer Yabancı Kaynaklar" içerisinde gösterilmektedir.

KUVEYT TÜRK KATILIM BANKASI ANONİM ŞİRKETİ

31 ARALIK 2018 TARİHİNDE SONA EREN HESAP DÖNEMİNE AİT KONSOLİDE OLMAYAN FİNANSAL TABLOLARA İLİŞKİN AÇIKLAMA VE DİPNOTLAR

(Tutarlar aksi belirtilmedikçe Bin Türk Lirası (TL) olarak ifade edilmiştir.)

7. Finansal varlıklara ilişkin açıklama ve dipnotlar

Banka, finansal varlıklarını "Gerçeğe Uygun Değer Farkı Kâr-Zarara Yansıtılan Finansal Varlıklar", "Gerçeğe Uygun Değer Farkı Diğer Kapsamlı Gelire Yansıtılan Finansal Varlıklar" veya "İtfa Edilmiş Maliyeti ile Ölçülen Finansal Varlıklar" olarak sınıflandırmakta ve muhasebeleştirilmektedir. Söz konusu finansal varlıklar, Kamu Gözetimi Muhasebe ve Denetim Standartları Kurumu (KGG) tarafından 19 Ocak 2017 tarihli ve 29953 sayılı Resmi Gazete'de yayımlanan finansal araçların sınıflandırılması ve ölçümüne ilişkin "TFRS 9 Finansal Araçlar" standardının üçüncü bölümünde yer alan "Finansal Tablolara Alma ve Finansal Tablo Dışı Bırakma" hükümlerine göre kayıtlara alınmakta veya çıkarılmaktadır. Finansal varlıklar ilk kez finansal tablolara alınması esnasında gerçeğe uygun değerinden ölçülmektedir. "Gerçeğe Uygun Değer Farkı Kâr-Zarara Yansıtılan Finansal Varlıklar" dışındaki finansal varlıkların ilk ölçümünde işlem maliyetleri de gerçeğe uygun değere ilave edilmekte veya gerçeğe uygun değerden düşülmektedir.

Banka, finansal bir varlığı sadece finansal araca ilişkin sözleşme hükümlerine taraf olduğunda finansal durum tablosuna almaktadır. Finansal bir varlığın ilk kez finansal tablolara alınması sırasında, Banka yönetimi tarafından belirlenen iş modeli ve finansal varlığın sözleşmeye bağlı nakit akışlarının özellikleri dikkate alınmaktadır. Banka yönetimi tarafından belirlenen iş modeli değiştirildiğinde, bu değişiklikten etkilenen tüm finansal varlıklar yeniden sınıflandırılmakta ve yeniden sınıflandırma ileriye yönelik olarak uygulanmaktadır. Bu tür durumlarda, daha önce finansal tablolara alınmış olan kazanç, kayıp veya kar payları için herhangi bir düzeltme yapılmamaktadır.

7.1 Gerçeğe Uygun Değer Farkı Kar-Zarar'a Yansıtılan Finansal Varlıklar:

Gerçeğe uygun değer farkı kâr-zarar'a yansıtılan finansal varlıklar, sözleşmeye bağlı nakit akışlarını tahsil etmek için elde tutmayı amaçlayan iş modeli ile sözleşmeye bağlı nakit akışlarının tahsil edilmesini ve satılmasını amaçlayan iş modeli dışında kalan diğer model ile yönetilen finansal varlıklar ile finansal varlığa ilişkin sözleşme şartlarının, belirli tarihlerde sadece anapara ve anapara bakiyesinden kaynaklanan kar payı ödemelerini içeren nakit akışlarına yol açmaması durumunda; piyasada kısa dönemde oluşan fiyat ve benzeri unsurlardaki dalgalanmalardan kâr sağlamak amacıyla elde edilen, veya elde edilme nedeninden bağımsız olarak, kısa dönemde kâr sağlamaya yönelik bir portföyün parçası olan finansal varlıklardır. Gerçeğe uygun değer farkı kâr-zarar'a yansıtılan finansal varlıklar, gerçeğe uygun değerleri ile kayda alınmakta ve kayda alınmalarını takiben de gerçeğe uygun değerleri ile değerlemeye tabi tutulmaktadır. Yapılan değerlendirme sonucu oluşan kazanç ve kayıplar kâr-zarar hesaplarına dahil edilmektedir.

7.2 Gerçeğe Uygun Değer Farkı Diğer Kapsamlı Gelire Yansıtılan Finansal Varlıklar:

Finansal varlığın sözleşmeye bağlı nakit akışlarının tahsil edilmesini ve finansal varlığın satılmasını amaçlayan bir iş modeli kapsamında elde tutulmasına ek olarak finansal varlığa ilişkin sözleşme şartlarının, belirli tarihlerde sadece anapara ve anapara bakiyesinden kaynaklanan kar payı ödemelerini içeren nakit akışlarına yol açması durumlarında finansal varlık, gerçeğe uygun değer farkı diğer kapsamlı gelire yansıtılan olarak sınıflandırılmaktadır.

Gerçeğe uygun değer farkı diğer kapsamlı gelire yansıtılan finansal varlıklar, gerçeğe uygun değerini yansıtan elde etme maliyetlerine işlem maliyetlerinin eklenmesi ile kayda alınmaktadır. Gerçeğe uygun değer farkı diğer kapsamlı gelire yansıtılan finansal varlıklar kayda alınmalarını takiben gerçeğe uygun değeriyle değerlendirilmektedir. Gerçeğe uygun değer farkı diğer kapsamlı gelire yansıtılan menkul değerlerin etkin kar payı yöntemi ile hesaplanan kar payı gelirleri ile sermayede payı temsil eden menkul değerlerin temettü gelirleri gelir tablosuna yansıtılmaktadır. Gerçeğe uygun değer farkı diğer kapsamlı gelire yansıtılan finansal varlıkların gerçeğe uygun değerleri ile itfa edilmiş maliyetleri arasındaki fark yani "Gerçekleşmemiş kâr ve zararlar" ise ilgili finansal varlığa karşılık gelen değer tahsili, varlığın satılması, elden çıkarılması veya zafiyete uğraması durumlarından birinin gerçekleşmesine kadar dönemin gelir tablosuna yansıtılmakta ve özkaynaklar altındaki "Kâr veya Zararda Yeniden Sınıflandırılacak Birikmiş Diğer Kapsamlı Gelirler veya Giderler" hesabında izlenmektedir. Söz konusu menkul değerlerin tahsil edildiğinde veya elden çıkarıldığında özkaynak içinde yansıtılan birikmiş gerçeğe uygun değer farkları gelir tablosuna yansıtılmaktadır.

Gerçeğe uygun değer farkı diğer kapsamlı gelire yansıtılan finansal varlıklar olarak sınıflanan sermayede payı temsil eden menkul değerler teşkilatlanmış piyasalarda işlem görmesi ve/veya gerçeğe uygun değeri güvenilir bir şekilde belirlenebilmesi durumunda gerçeğe uygun değerleri ile muhasebeleştirilmekte, teşkilatlanmış piyasalarda işlem görmemesi ve gerçeğe uygun değeri güvenilir bir şekilde belirlenememesi durumunda, değer kaybı ile ilgili karşılık düşüldükten sonra maliyet bedelleri ile finansal tablolara yansıtılmaktadır.

KUVEYT TÜRK KATILIM BANKASI ANONİM ŞİRKETİ

31 ARALIK 2018 TARİHİNDE SONA EREN HESAP DÖNEMİNE AİT KONSOLİDE OLMAYAN FİNANSAL TABLOLARA İLİŞKİN AÇIKLAMA VE DİPNOTLAR

(Tutarlar aksi belirtilmedikçe Bin Türk Lirası (TL) olarak ifade edilmiştir.)

İlk defa finansal tablolara almada işletme, ticari amaçla elde tutulmayan bir özkaynak aracına yapılan yatırımın gerçeğe uygun değerindeki sonraki değişikliklerin diğer kapsamlı gelirden sunulması konusunda, geri dönülemeyecek bir tercihte bulunulabilir. Bu tercihin yapılması durumunda, söz konusu yatırımdan elde edilen temettüler, kâr veya zarar olarak finansal tablolara alınır.

7.3 İtfa Edilmiş Maliyeti ile Ölçülen Finansal Varlıklar:

Finansal varlığın, sözleşmeye bağlı nakit akışlarının tahsil edilmesini amaçlayan bir iş modeli kapsamında elde tutulması ve finansal varlığa ilişkin sözleşme şartlarının, belirli tarihlerde sadece anapara ve anapara bakiyesinden kaynaklanan kar payı ödemelerini içeren nakit akışlarına yol açması durumunda finansal varlık itfa edilmiş maliyeti ile ölçülen finansal varlık olarak sınıflandırılmaktadır.

İtfa Edilmiş Maliyeti ile Ölçülen Finansal Varlıklar; vadesine kadar saklama niyetiyle elde tutulan ve fonlama kabiliyeti dahil olmak üzere vade sonuna kadar elde tutulabilmesi için gerekli koşulların sağlanmış olduğu, sabit veya belirlenebilir ödemeleri ile sabit vadesi bulunan ve krediler ve alacaklar dışında kalan finansal varlıklardan oluşmaktadır. İtfa Edilmiş Maliyeti ile Ölçülen Finansal Varlıklar ilk olarak elde etme maliyeti üzerinden kayda alınmakta ve kayda alınmayı müteakiben iç verim yöntemi kullanılarak iskonto edilmiş bedeli ile değerlendirilmektedir. İtfa Edilmiş Maliyeti ile Ölçülen Finansal Varlıklar ile ilgili kar payı gelirleri gelir tablosunda yansıtılmaktadır. Bilanço tarihi itibarıyla Banka'nın itfa edilmiş maliyeti ile ölçülen finansal varlığı bulunmamaktadır.

7.4 Türev Finansal Varlıklar:

Banka'nın türev işlemlerini ağırlıklı olarak yabancı para swapları, çapraz para swapları ile vadeli döviz alım-satım sözleşmeleri oluşturmaktadır.

Türev işlemlerden doğan alacak ve yükümlülük sözleşme tutarları üzerinden nazım hesaplara kaydedilmektedir.

Türev işlemler kayda alınmalarını izleyen dönemlerde gerçeğe uygun değerleri ile değerlendirilmektedir. Türev işlemler sınıflandırılmalarına uygun olarak, gerçeğe uygun değeri "Türev Finansal Varlıkların Gerçeğe Uygun Değer Farkı Kar Zarara Yansıtılan Kısmı" içinde gösterilmektedir. Türev finansal varlıkların gerçeğe uygun değer farkı kar-zarara yansıtılan türev işlemlerin gerçeğe uygun değerinde meydana gelen farklar, gelir tablosunda ticari kâr-zarar kaleminde türev finansal işlemlerden kâr-zarar altında muhasebeleşmektedir. Türev araçların gerçeğe uygun değeri, piyasada oluşan rayiç değerleri dikkate alınarak veya indirgenmiş nakit akımı modelinin kullanılması suretiyle hesaplanmaktadır.

7.5 Krediler:

Krediler, sabit veya belirlenebilir nitelikte ödemeleri olan ve aktif bir piyasada kote olmayan finansal varlıklardır. Söz konusu krediler ilk olarak gerçeğe uygun değerini yansıtan elde etme maliyet bedellerine işlem maliyetlerinin eklenmesi ile kayda alınmakta ve kayda alınmalarını takiben "Etkin kar payı (iç verim) oranı yöntemi" kullanılarak itfa edilmiş bedelleri ile ölçülmektedir.

Banka'nın 40,829 TL tutarındaki altına endeksli kredileri ve karz kredileri sözleşmeye bağlı nakit akışları testini geçememeleri sebebiyle Gerçeğe Uygun Değer Farkı Kar Zarara Yansıtılan Finansal Varlıklar kalemi altında sınıflandırılmaktadır.

8. Beklenen Zarar Karşılıklarına ilişkin açıklamalar

Banka, itfa edilmiş maliyetiyle ve gerçeğe uygun değer farkı diğer kapsamlı gelire yansıtılarak ölçülen finansal varlıkları için beklenen zarar karşılığı ayırmaktadır.

22 Haziran 2016 tarih ve 29750 sayılı Resmi Gazete'de yayımlanmış olan "Kredilerin Sınıflandırılması ve Bunlar İçin Ayrılacak Karşılıklara İlişkin Usul ve Esaslar Hakkında Yönetmelik" uyarınca Banka 1 Ocak 2018 tarihinden itibaren değer düşüklüğü karşılıklarını TFRS 9 hükümlerine uygun olarak ayırmaya başlamıştır. Bu çerçevede 31 Aralık 2017 tarihi itibarıyla BDDK'nın ilgili mevzuatı çerçevesinde ayrılan kredi karşılıkları ayırma yöntemi, TFRS 9'un uygulanmaya başlanması ile beklenen kredi zararları modeli uygulanarak değiştirilmiştir. Beklenen kredi zararları tahmini tarafsız, olasılıklara göre ağırlıklandırılmış ve geçmiş olaylar, mevcut şartlar ve gelecekteki ekonomik şartlara ilişkin tahminler hakkında desteklenebilir bilgiler içermektedir.

KUVEYT TÜRK KATILIM BANKASI ANONİM ŞİRKETİ

31 ARALIK 2018 TARİHİNDE SONA EREN HESAP DÖNEMİNE AİT KONSOLİDE OLMAYAN FİNANSAL TABLOLARA İLİŞKİN AÇIKLAMA VE DİPNOTLAR

(Tutarlar aksi belirtilmedikçe Bin Türk Lirası (TL) olarak ifade edilmiştir.)

Bu finansal varlıklar finansal tablolara ilk alındıkları andan itibaren gözlemlenen kredi risklerindeki artışa bağlı olarak aşağıdaki üç kategoriye ayrılmıştır:

Aşama 1: Finansal tablolara ilk alındıkları anda veya finansal tablolara ilk alındıkları andan sonra kredi riskinde önemli bir artış olmayan finansal varlıklardır. Bu varlıklar için kredi riski değer düşüklüğü karşılığı 12 aylık beklenen kredi zararları tutarında muhasebeleşmektedir.

Aşama 2: Finansal tablolara ilk alındığı andan sonra kredi riskinde önemli bir artış olması durumunda, ilgili finansal varlık 2. aşamaya aktarılmaktadır. Kredi riski değer düşüklüğü karşılığı ilgili finansal varlığın ömür boyu beklenen kredi zararına göre belirlenmektedir.

Aşama 3: Aşama 3, raporlama tarihi itibarıyla değer düşüklüğüne uğradıklarına dair tarafsız kanıt bulunan finansal varlıkları içermektedir. Bu varlıklar için ömür boyu beklenen kredi zararı kaydedilmektedir.

9. Finansal araçların netleştirilmesine ilişkin açıklamalar

Finansal varlıklar ve borçlar, Banka'nın netleştirmeye yönelik yasal bir hakka ve yaptırım gücüne sahip olması ve ilgili finansal aktif ve pasifi net tutarları üzerinden tahsil etme-ödeme niyetinde olması veya ilgili finansal varlığı ve borcu eş zamanlı olarak sonuçlandırma hakkına sahip olması durumlarında bilançoda net tutarları üzerinden gösterilir.

10. Satış ve geri alış anlaşmaları ve menkul değerlerin ödünç verilmesi işlemlerine ilişkin açıklamalar

Kira sertifikalarının katılım bankacılığı prensiplerine uygun olarak T.C. Merkez Bankası ("TCMB") açık piyasa işlemlerine ("APİ") konu edilebilmesi için; T.C. Merkez Bankası APİ talimatında değişiklikler yapılmış ve katılım bankaları için ayrı ek çerçeve sözleşmesi oluşturulmuştur. Yapılan bu düzenlemeler ile katılım bankalarının fona ihtiyacı oldukları durumda ya da likidite fazlalıklarını değerlendirmek amacıyla portföylerinde bulunan kira sertifikalarını geri alım vaadiyle satım ya da geri satım vaadiyle alım kapsamında T.C. Merkez Bankası ile işlem yapılmasına olanak sağlayan bir işlem türü oluşturulmuştur. Bu kapsamda, T.C. Merkez Bankası ile ilk olarak 14 Haziran 2013 tarihinde aktifte yer alan Hazine Kira Sertifikaları geri alım vaadiyle satış işlemine konu edilerek APİ işlemi gerçekleştirilmiştir. Bu tarihten itibaren T.C. Merkez Bankası'nın değişik vadelerde açmış olduğu alım ihalelerine teklifler verilerek bilançonun aktifinde yer alan hazine kira sertifikaları geri alım vaadiyle satış işlemine konu edilmekte ve bu kapsamda fon temin edilmektedir.

31 Aralık 2018 tarihi itibarıyla, Banka'nın 188,003 TL tutarında geri alım vaadiyle satış işlemi bulunmaktadır (31 Aralık 2017-750,524 TL).

11. Satış amaçlı elde tutulan ve durdurulan faaliyetlere ilişkin duran varlıklar ile bu varlıklara ilişkin borçlar hakkında açıklamalar

5411 sayılı Bankacılık Kanunu'nun 57'inci maddesi gereği "Bankalar 2499 sayılı Sermaye Piyasası Kanunu kapsamında gayrimenkul ve emtiayı esas alan sözleşmeler ile kurulca uygun görülecek kıymetli madenlerin alım ve satımı hariç olmak üzere ticaret amacıyla gayrimenkul ve emtianın alım ve satımı ile uğraşamaz, ipotekli konut finansmanı kuruluşu ve gayrimenkul yatırım ortaklıkları hariç olmak üzere ana faaliyet konusu gayrimenkul ticareti olan ortaklıklara katılamazlar. Alacaklardan dolayı edinilmek zorunda kalınan emtia ve gayrimenkullerinin elden çıkarılmasına ilişkin usul ve esaslar kurul tarafından belirlenir."

KUVEYT TÜRK KATILIM BANKASI ANONİM ŞİRKETİ

31 ARALIK 2018 TARİHİNDE SONA EREN HESAP DÖNEMİNE AİT KONSOLİDE OLMAYAN FİNANSAL TABLOLARA İLİŞKİN AÇIKLAMA VE DİPNOTLAR

(Tutarlar aksi belirtilmedikçe Bin Türk Lirası (TL) olarak ifade edilmiştir.)

Satış amaçlı elde tutulan varlık olarak sınıflandırılma kriterlerini sağlayan varlıklar; defter değerleri ile satış için katlanılacak maliyetler düşülmüş gerçeğe uygun değerlerinden düşük olanı ile ölçülür ve söz konusu varlıklar üzerinden amortisman ayırma işlemi durdurulur ve bu varlıklar bilançoda ayrı olarak sunulur. Bir varlığın satış amaçlı elde tutulan bir varlık olabilmesi için; ilgili varlığın (veya elden çıkarılacak varlık grubunun) bu tür varlıkların (veya elden çıkarılacak varlık grubunun) satışında sıkça rastlanan ve alışılmış koşullar çerçevesinde derhal satılabilecek durumda olması ve satış olasılığının yüksek olması gerekir. Satış olasılığının yüksek olması için; uygun bir yönetim kademesi tarafından, varlığın (veya elden çıkarılacak varlık grubunun) satışına ilişkin bir plan yapılmış ve alıcıların tespiti ile planın tamamlanmasına yönelik aktif bir program başlatılmış olmalıdır. Ayrıca, varlık (veya elden çıkarılacak varlık grubu) gerçeğe uygun değeriyle uyumlu bir fiyat ile aktif olarak pazarlanıyor olmalıdır. Ayrıca satışın, sınıflandırılma tarihinden itibaren bir yıl içerisinde tamamlanmış bir satış olarak muhasebeleştirilmesinin beklenmesi ve planı tamamlamak için gerekli işlemlerin, planda önemli değişiklikler yapılması veya planın iptal edilmesi ihtimalinin düşük olduğunu göstermesi gerekir. Çeşitli olay veya koşullar satış işleminin tamamlanma süresini bir yıldan fazlaya uzatabilir. Söz konusu gecikmenin, işletmenin kontrolü dışındaki olaylar veya koşullar nedeniyle gerçekleşmiş ve işletmenin ilgili varlığın (veya elden çıkarılacak varlık grubunu) satışına yönelik satış planının devam etmekte olduğuna dair yeterli kanıt bulunması durumunda söz konusu varlıklar satış amaçlı elde tutulan varlık olarak sınıflandırılmaya devam edilir. Satış işlemini tamamlamak için gerekli olan sürenin uzaması, ilgili varlığın (veya elden çıkarılacak varlık grubunun) satış amaçlı elde tutulan varlık olarak sınıflandırılmasını engellemez.

Durdurulan bir faaliyet, bir Banka'nın elden çıkarılacak veya satış amacıyla elde tutulan olarak sınıflandırılan bir bölümdür. Durdurulan faaliyetlere ilişkin sonuçlar gelir tablosunda ayrı olarak sunulur. Banka'nın durdurulan faaliyeti bulunmamaktadır.

12. Şerefiye ve diğer maddi olmayan duran varlıklara ilişkin açıklamalar

Maddi olmayan duran varlıklar 31 Aralık 2004 tarihine kadar enflasyona göre düzeltilmiş maliyet tutarlarından birikmiş itfa payları ve varsa değer azalış karşılığı düşüldükten sonraki değerleri ile izlenmekte olup, itfa payı, doğrusal itfa yöntemi kullanılarak ayrılmaktadır.

Banka'nın diğer maddi olmayan duran varlıklar olarak sınıfladığı başlıca varlıklar, bilgisayar yazılımları olup söz konusu varlıkları için faydalı ömrü 2004 yılı öncesi alımlar için 5 yıl olarak belirlenirken 2004 ve sonraki dönemlerdeki girişler için 3 yıl olarak belirlenmiştir. Lisanslarda amortisman süresi lisans sözleşmelerindeki süre esas alınarak belirlenmiştir. Banka kayıtlarında iştirak ve bağlı ortaklıklar ile ilgili şerefiye yoktur.

13. Maddi duran varlıklara ilişkin açıklamalar

Maddi duran varlıklar, 31 Aralık 2004 tarihine kadar enflasyona göre düzeltilmiş maliyet tutarlarından birikmiş amortismanlar ve varsa değer düşüklüğü karşılığı düşüldükten sonraki değerleri ile izlenmektedir.

Amortisman, maddi duran varlıklar için doğrusal amortisman metoduyla varlıkların tahmini faydalı ömürleri dikkate alınarak ayrılmakta olup, kullanılan oranlar aşağıdaki gibidir:

Gayrimenkuller	%2
Menkuller, finansal kiralama ile edinilen menkuller	%6.67-%20

Bilanço tarihi itibarıyla aktifte bir hesap döneminden daha az bir süre bulunan varlıklara ilişkin olarak, bir tam yıl için öngörülen amortisman tutarının, varlığın aktifte kalış süresiyle orantılanması suretiyle bulunan tutar kadar amortisman ayrılmaktadır. Özel maliyetler kira sürelerine bağlı olarak doğrusal amortisman yöntemi ile itfa edilmektedir.

Maddi duran varlığın geri kazanılabilir değerinin (gerçeğe uygun değer ile kullanım değerinin yüksek olanı) ilgili varlığın defter değerinden düşük olması durumunda söz konusu varlığın defter değeri karşılık ayrılmak suretiyle geri kazanılabilir değerine indirgenir.

Maddi duran varlıkların elden çıkarılmasından kaynaklanan kar veya zarar, net elden çıkarma hasılatı ile ilgili maddi duran varlığın net defter değerinin farkı olarak gelir tablosuna yansıtılmaktadır.

Maddi duran varlığın onarım maliyetlerinden varlığın ekonomik ömrünü uzatıcı nitelikte olanlar aktifleştirilmekte, diğer onarım maliyetleri ise gider olarak kayıtlara yansıtılmaktadır.

KUVEYT TÜRK KATILIM BANKASI ANONİM ŞİRKETİ

31 ARALIK 2018 TARİHİNDE SONA EREN HESAP DÖNEMİNE AİT KONSOLİDE OLMAYAN FİNANSAL TABLOLARA İLİŞKİN AÇIKLAMA VE DİPNOTLAR

(Tutarlar aksi belirtilmedikçe Bin Türk Lirası (TL) olarak ifade edilmiştir.)

Maddi duran varlığın kapasitesini genişleterek kendisinden gelecekte elde edilecek faydayı artıran nitelikteki yatırım harcamaları, maddi duran varlığın maliyetine eklenmektedir. Yatırım harcamaları, varlığın faydalı ömrünü uzatan, varlığın hizmet kapasitesini artıran, üretilen mal veya hizmetin kalitesini artıran veya maliyetini azaltan giderler gibi maliyet unsurlarından oluşmaktadır.

Banka, kira geliri veya değer artış kazancı ya da her ikisini birden elde etmek amacıyla elde tutmuş olduğu gayrimenkulleri yatırım amaçlı gayrimenkul olarak sınıflamaktadır. Yatırım amaçlı gayrimenkuller maliyet bedelinden birikmiş amortisman ve eğer varsa değer düşüklüğü düşülerek gösterilmektedir. Amortisman gideri ilgili varlığın faydalı ömrü üzerinden normal amortisman yöntemi kullanılarak hesaplanır.

14. Kiralama işlemlerine ilişkin açıklamalar

Kiracı olarak yapılan işlemler

Finansal kiralama yoluyla alınan maddi duran varlıklar kiranın başlangıç tarihinde Banka'nın aktifinde bir varlık, pasifinde ise bir borç olarak kaydedilir. Bilançoda varlık ve borç olarak yer alan bu tutarın tespitinde, varlığın gerçeğe uygun değeri ile kira ödemelerinin bugünkü değerinden düşük olanı esas alınır. Kira ödemelerinde katılan doğrudan maliyetlerden finansal kiralama işlemiyle ilgili olan tutarlar, finansal kiralama yoluyla edinilen varlıkların maliyetine eklenerek aktifleştirilmektedir. Kira ödemeleri, kiralamadan doğan finansman maliyetlerini ve kiralamaya konu varlığın tutarının o döneme isabet eden kısmını içermektedir.

Finansal kiralama yoluyla edinilen sabit kıymetler faydalı ömürleri dikkate alınarak amortisman tabi tutulmakta ve geri kazanılabilir değerlerinde bir azalma tespit edildiğinde değer düşüklüğü karşılığı ayrılmaktadır.

Banka, faaliyet kiralama kapsamındaki anlaşmalara istinaden yaptığı kira ödemelerini kira süresi boyunca, eşit tutarlarda gider kaydetmektedir.

Kiraya veren olarak yapılan işlemler

Banka, katılım bankası olarak, finansal kiralama işlemlerinde kiraya veren olarak yer almaktadır. Banka finansal kiralamaya konu edilmiş varlıkları bilançoda net kiralama yatırımı tutarına eşit değerde bir alacak olarak göstermektedir. Finansal gelir net yatırım üzerinden sabit dönemsel getiri sağlayacak şekilde yansıtılır.

15. Karşılıklar ve koşullu yükümlülüklerle ilişkin açıklamalar

Karşılıklar ve koşullu yükümlülükler "Karşılıklar, Koşullu Borçlar ve Koşullu Varlıklara İlişkin Türkiye Muhasebe Standardı"na ("TMS 37") uygun olarak muhasebeleştirilmektedir.

Karşılıklar bilanço tarihi itibarıyla mevcut bulunan ve geçmişten kaynaklanan yasal veya yapısal bir yükümlülüğün bulunması, yükümlülüğü yerine getirmek için ekonomik fayda sağlayan kaynakların çıkışının muhtemel olması ve yükümlülüğün tutarı konusunda güvenilir bir tahminin yapılabildiği durumlarda muhasebeleştirilmektedir.

Geçmiş dönemlerdeki olayların bir sonucu olarak ortaya çıkan yükümlülükler için "Dönemsellik ilkesi" uyarınca bu yükümlülüklerin ortaya çıktığı dönemde, gerçekleşme olasılığının yüksek olması durumunda ve tutarı güvenilir olarak tahmin edilebiliyorsa, karşılık ayrılmaktadır.

Tutarın yeterince güvenilir olarak ölçülemediği ve yükümlülüğün yerine getirilmesi için Banka'dan kaynak çıkmasının muhtemel olmadığı durumlarda söz konusu yükümlülük "Koşullu" olarak kabul edilmekte ve dipnotlarda açıklanmaktadır.

16. Çalışanların haklarına ilişkin yükümlülüklerle ilişkin açıklamalar

16.1 Tanımlanmış fayda planları:

Banka, mevcut iş kanunu gereğince, en az bir yıl hizmet verdikten sonra emeklilik, yaşlılık veya malullük aylığı almak amacıyla, askerlik nedeniyle, kadının evlendiği tarihten itibaren bir yıl içerisinde kendi istemesi ile veya kanunda sayılan zorlayıcı sebeplerle işten ayrılan veya istifa ve kötü davranış dışındaki nedenlerle işine son verilen ve ölüm nedeni ile iş akdi sona eren personele belirli miktarda kıdem tazminatı ödemekle yükümlüdür.

KUVEYT TÜRK KATILIM BANKASI ANONİM ŞİRKETİ

31 ARALIK 2018 TARİHİNDE SONA EREN HESAP DÖNEMİNE AİT KONSOLİDE OLMAYAN FİNANSAL TABLOLARA İLİŞKİN AÇIKLAMA VE DİPNOTLAR

(Tutarlar aksi belirtilmedikçe Bin Türk Lirası (TL) olarak ifade edilmiştir.)

Banka, "Çalışanlara Sağlanan Faydalara İlişkin Türkiye Muhasebe Standardı" ("TMS 19") hükümleri uyarınca bağımsız bir aktüer şirket tarafından hesaplanan yükümlülük tutarını ilişikteki finansal tablolarına yansıtmıştır. Banka, tüm aktüeryal kayıp ve kazançlarını, diğer kapsamlı gelir tablosu altında muhasebeleştirilmektedir.

Banka çalışanlarının üyesi buldukları vakıf, sandık ve benzeri kuruluşlar yoktur.

16.2 Tanımlanmış katkı planları:

Banka, çalışanları adına Sosyal Güvenlik Kurumu'na ("Kurum") yasa ile belirlenmiş tutarlarda katkı payı ödemek zorundadır. Banka'nın ödemekte olduğu katkı payı dışında, çalışanlarına veya Kurum'a yapmak zorunda olduğu başka bir ödeme mecburiyeti yoktur. Bu primler tahakkuk ettikleri dönemde personel giderlerine yansıtılmaktadır.

16.3 Çalışanlara sağlanan kısa vadeli faydalar:

"TMS 19" kapsamında "Çalışanlara kısa vadeli faydalar" olarak tanımlanan izin tazminatlarından doğan yükümlülükler hak kazanıldıkları dönemlerde tahakkuk edilir.

Banka yönetimi, Yönetim Kurulu tarafından onaylanmış yıl sonu bütçe hedeflerine ulaşabileceğinin öngörüldüğü durumlarda performans prim karşılığı hesaplanmaktadır.

17. Vergi uygulamalarına ilişkin açıklamalar

Cari vergi

5520 sayılı Kanuna 7061 sayılı Kanununun 91 inci maddesiyle eklenen geçici 10 uncu madde hükmüne göre 5520 Sayılı Kurumlar Vergisi Kanunu 32 nci maddesinin birinci fıkrasında yer alan %20 oranı, kurumların 2018, 2019 ve 2020 yılı vergilendirme dönemlerine (özel hesap dönemi tayin edilen kurumlar için ilgili yıl içinde başlayan hesap dönemlerine) ait kurum kazançları için %22 olarak uygulanacağı hüküm altına alınmıştır. Bakanlar Kurulu, birinci fıkrada yazılı %22 oranını %20 oranına kadar indirmeye yetkilidir.

Bu kapsamda, kurumlar vergisi mükelleflerinin 2018, 2019 ve 2020 hesap dönemlerine ait kurum kazançları üzerinden %22 oranında kurumlar vergisi alınacaktır. Ayrıca, söz konusu dönemlerde kurumlar vergisi mükelleflerince, anılan vergilendirme dönemlerinin kurumlar vergisine mahsup edilmek üzere Gelir Vergisi Kanunu'nda belirtilen esaslara göre %22 oranında geçici vergi ödenecektir.

Kurumlar vergisi oranı 2018-2019-2020 yılları için %22 olarak uygulanacaktır. Bu oran, kurumların ticari kazancına vergi yasaları gereğince indirimi kabul edilmeyen giderlerin ilave edilmesi, vergi yasalarında yer alan istisna ve indirimlerin indirilmesi sonucu bulunacak vergi matrahına uygulanır. Kar dağıtılmadığı takdirde başkaca bir vergi ödenmemektedir. Vergi mevzuatı uyarınca üçer aylık dönemler itibarıyla oluşan matrahlar üzerinden 2018-2019-2020 yılları için geçici vergi oranı da %22 oranında ödenecek olup, yıl içerisinde ödenen geçici vergiler, o yılın yıllık kurumlar vergisi beyannamesi üzerinden hesaplanan kurumlar vergisinden mahsup edilmektedir.

Türkiye'deki bir işyeri ya da daimi temsilcisi aracılığı ile gelir elde eden kurumlar ile Türkiye'de yerleşik kurumlara ödenen kar paylarından (temettü) stopaj yapılmaz. 3 Şubat 2009 tarih ve 27130 Sayılı Resmi Gazete'de yayımlanan 2009-14593 Sayılı Bakanlar Kurulu Kararı ve 3 Şubat 2009 tarih ve 27130 sayılı Resmi Gazete'de yayımlanan 2009-14594 sayılı Bakanlar Kurulu Kararı ile 5520 Sayılı Kurumlar Vergisi Kanunu'nun 15 ve 30 uncu maddelerinde yer alan bazı tevkifat oranları yeniden belirlenmiştir. Bu bağlamda Türkiye'de bir işyeri ya da daimi temsilcisi aracılığı ile gelir elde eden dar mükellef kurumlar ile Türkiye'de yerleşik kurumlara yapılanlar dışındaki temettü ödemelerine uygulanan stopaj oranı %15'tir. Dar mükellef kurumlara ve gerçek kişilere yapılan kar dağıtımlarına ilişkin stopaj oranlarının uygulanmasında, ilgili çifte vergilendirmeyi önleme anlaşmalarında yer alan uygulamalar da göz önünde bulundurulur. Karın sermayeye ilavesi, kar dağıtımı sayılmaz ve stopaj uygulanmaz.

Kurumlar üçer aylık mali kârları üzerinden yukarıdaki kanun değişikliği ile 2018-2019-2020 yılları için %22 oranında geçici vergi hesaplar ve o dönemi izleyen ikinci ayın 14'üncü gününe kadar beyan edip 17'nci günü akşamına kadar öderler. Yıl içinde ödenen geçici vergi o yıla ait olup izleyen yıl verilecek kurumlar vergisi beyannamesi üzerinden hesaplanacak kurumlar vergisinden mahsup edilir. Mahsuba rağmen ödenmiş geçici vergi tutarı kalmaması durumunda bu tutar nakden iade alınabileceği gibi devlete karşı olan diğer mali borçlara da mahsup edilebilir.

KUVEYT TÜRK KATILIM BANKASI ANONİM ŞİRKETİ

31 ARALIK 2018 TARİHİNDE SONA EREN HESAP DÖNEMİNE AİT KONSOLİDE OLMAYAN FİNANSAL TABLOLARA İLİŞKİN AÇIKLAMA VE DİPNOTLAR

(Tutarlar aksi belirtilmedikçe Bin Türk Lirası (TL) olarak ifade edilmiştir.)

Taşınmazların; kaynak kuruluşlarca, kira sertifikası ihracı amacıyla varlık kiralama şirketlerine satışı ile 21 Kasım 2012 tarihli ve 6361 sayılı Finansal Kiralama, Faktoring ve Finansman Şirketleri Kanunu kapsamında geri kiralama amacıyla ve sözleşme sonunda geri alınması şartıyla, finansal kiralama şirketlerine satışı ve varlık kiralama ile finansal kiralama şirketlerince taşınmazın devralındığı kuruma satışından doğan kazançlar için bu oran %100 olarak uygulanır ve bu taşınmazlar için en az iki tam yıl süreyle aktifte bulunma şartı aranmaz. Ancak söz konusu taşınmazların; kaynak kuruluş, kiracı veya sözleşmeden kaynaklanan yükümlülüklerin yerine getirilememesi hâli hariç olmak üzere, varlık kiralama veya finansal kiralama şirketi tarafından üçüncü kişi ve kurumlara satılması durumunda, bu taşınmazların kaynak kuruluşta veya kiracıdaki varlık kiralama veya finansal kiralama şirketine devirden önceki kayıtlı değeri ile anılan kurumlarda ayrılan toplam amortisman tutarı dikkate alınarak satışı gerçekleştiren kurum nezdinde vergilendirme yapılır.

Kurumlar vergisi, ilgili olduğu hesap dönemini takip eden dördüncü ayın yirmi beşinci günü akşamına kadar beyan edilmekte ve ilgili ayın sonuna kadar tek taksitte ödenmektedir.

Kurumlar Vergisi Kanunu'na göre beyanname üzerinde gösterilen mali zararlar 5 yılı aşmamak kaydıyla dönemin kurumlar vergisi matrahından indirilebilir. Ancak; mali zararın oluşması durumunda geçmiş yıllarda bu zararlar tutarı kadar karlar üzerinden ödenmiş vergilerin iade edilmesi uygulaması yoktur. Beyanlar ve ilgili muhasebe kayıtları vergi dairesince beş yıl içerisinde incelenebilmekte ve vergi hesapları kontrol edilebilmektedir.

Türkiye'de ödenecek vergiler konusunda vergi otoritesi ile mutabakat sağlamak gibi bir uygulama bulunmamaktadır.

Ertelenmiş vergi

Banka, bir varlığın veya yükümlülüğün defter değeri ile vergi mevzuatı uyarınca belirlenen vergiye esas değeri arasında ortaya çıkan vergilendirilebilir geçici farklar için "Gelir Vergilerine İlişkin Türkiye Muhasebe Standardı" ("TMS 12") hükümlerince, sonraki dönemlerde indirilebilecek mali kar elde edilmesi mümkün görüldüğü müddetçe, 12 Aylık Beklenen Kredi Zararı (1. aşama) ve ilk muhasebeleştirilmeden sonra kredi riskinde önemli artış olan Ömür Boyu Beklenen Kredi Zararı (2. aşama) karşılıkları hariç indirilebilir geçici farklar üzerinden ertelenmiş vergi aktif, bütün vergilendirilebilir geçici farklar üzerinden ise ertelenmiş vergi yükümlülüğü hesaplamıştır. Ertelenmiş vergi aktif ve yükümlülükleri netleştirilmek suretiyle finansal tablolara yansıtılmıştır. Doğrudan özkaynaklarda muhasebeleştirilen kalemlerin vergi etkileri de özkaynaklara yansıtılır. Ertelenmiş vergi aktifleri ve pasiflerinin hesaplanmasında kullanılan vergi oranı olarak 2018, 2019 ve 2020 yıllarında tersine dönmesi beklenen geçici zamanlama farkları üzerinden %22, 2021 ve sonrasında tersine dönmesi beklenen geçici zamanlama farkları üzerinden ise %20 kullanılmıştır (2017: %22-%20).

18. Borçlanmalara ilişkin ilave açıklamalar

Toplanan fonlar dışında kalan borçlanmayı temsil eden araçlar, kayda alınmalarını izleyen dönemde iç verim oranı yöntemi ile iskonto edilmiş değerleri üzerinden izlenmektedir. Banka, söz konusu borçlanmayı temsil eden araçlar için riskten korunma teknikleri uygulamamaktadır.

Banka hisse senedine dönüştürülebilir tahvil ihraç etmemiştir.

19. İhraç edilen hisse senetlerine ilişkin açıklamalar

Banka'nın hisse senedi ihracı ile ilgili önemli tutarda işlem maliyetleri bulunmamaktadır.

20. Aval ve kabullere ilişkin açıklamalar

Aval ve kabuller, müşterilerin ödemeleri ile eş zamanlı olarak gerçekleştirilmekte ve olası borç ve taahhütler olarak bilanço dışı işlemlerde gösterilmektedir.

21. Devlet teşviklerine ilişkin açıklamalar

Banka'nın almış olduğu devlet teşviki bulunmamaktadır.

KUVEYT TÜRK KATILIM BANKASI ANONİM ŞİRKETİ

31 ARALIK 2018 TARİHİNDE SONA EREN HESAP DÖNEMİNE AİT KONSOLİDE OLMAYAN FİNANSAL TABLOLARA İLİŞKİN AÇIKLAMA VE DİPNOTLAR

(Tutarlar aksi belirtilmedikçe Bin Türk Lirası (TL) olarak ifade edilmiştir.)

22. Raporlamanın bölümlenmeye göre yapılmasına ilişkin açıklamalar

Banka Kurumsal ve Ticari Bankacılık; Bireysel Bankacılık; Uluslararası Bankacılık, Hazine ve Yatırım Bankacılığı olarak üç ayrı ana bölümlerle faaliyetlerini yürütmektedir. Her bir bölüm kendine mahsus ürünlerle hizmet vermekte olup faaliyet sonuçları bu bölümler bazında izlenmektedir.

Faaliyet bölümlerine göre raporlama, Dördüncü Bölüm 10 no'lu dipnotta sunulmuştur.

23. Cari dönemde geçerli olmayan önceki dönem muhasebe politikalarına ilişkin açıklamalar

"TFRS 9 Finansal Araçlar" standardı, 1 Ocak 2018 tarihinden geçerli olmak üzere "TMS 39 Finansal Araçlar: Muhasebeleştirme ve Ölçme" Standardının yerine uygulanmaya başlanmıştır. TFRS 9 geçişi ile beraber geçerliliğini yitiren muhasebe politikalarına aşağıda yer verilmektedir.

Banka, önceki dönemlerde finansal varlıklarını "Gerçeğe uygun değer farkı kâr-zarara yansıtılan finansal varlıklar", "Satılmaya hazır finansal varlıklar", "Krediler ve alacaklar" veya "Vadeye kadar elde tutulacak finansal varlıklar" olarak sınıflandırmış ve muhasebeleştirmiştir.

23.1 Gerçeğe uygun değer farkı kar-zarar'a yansıtılan finansal varlıklar:

Bu kategorinin iki alt kategorisi bulunmaktadır: "Alım satım amaçlı olarak elde tutulan finansal varlıklar" ile ilk kayda alınma sırasında "Gerçeğe uygun değer farkı kar-zarara yansıtılan finansal varlıklar olarak sınıflandırılan finansal varlıklar".

Alım satım amaçlı olarak elde tutulan finansal varlıklar piyasada kısa dönemde oluşan fiyat ve benzeri unsurlardaki dalgalanmalardan kar sağlamak amacıyla elde edilen veya elde edilme nedeninden bağımsız olarak, kısa dönemde kar sağlamaya yönelik bir portföyün parçası olan varlıklar ile alım satım amaçlı türev finansal araçlardır.

Alım satım amaçlı olarak elde tutulan finansal varlıklar gerçeğe uygun değerlerini yansıttığı öngörülen işlem fiyatlarından kayda alınmakta ve müteakiben gerçeğe uygun değerleri ile taşınmaktadır. Yapılan değerlendirme sonucu oluşan kazanç ve kayıplar kar-zarar hesaplarına dahil edilmektedir.

Banka'nın alım satım amaçlı olarak elde tutulanlar dışında "Gerçeğe uygun değer farkı kar-zarara yansıtılan finansal varlıklar" olarak sınıflandırılan finansal varlıkları bulunmamaktadır.

23.2 Satılmaya hazır finansal varlıklar:

Satılmaya hazır finansal varlıklar ilk kayda alınmalarında gerçeğe uygun değerlerini yansıtan elde etme maliyet bedellerine, işlem maliyetlerinin eklenmesi ile muhasebeleştirilmektedir. Satılmaya hazır finansal varlık olarak sınıflandırılan ve kote olmayan özkaynağa dayalı araçlar ise maliyet değerlerinden varsa değer düşüklükleri indirildikten sonraki değerleri ile kayda alınmaktadır.

Satılmaya hazır finansal varlıkların iskonto ve primleri iç verim oranının hesaplanmasında dikkate alınarak kar payı geliri olarak gelir tablosuna yansıtılır. Satılmaya hazır finansal varlıkların kar payı reeskontları kar-zarar ile ilişkilendirilmekte, rayiç değer farkları ise özkaynak kalemleri arasında bulunan "Menkul Değerler Değerleme Farkı" hesabına kaydedilmektedir. Satılmaya hazır finansal varlıklar elden çıkarıldığında, o ana kadar özkaynakta birikmiş olan rayiç değer farkları gelir tablosuna yansıtılmaktadır.

23.3 Kredi ve alacaklar:

Kredi ve alacaklar sabit veya belirlenebilir nitelikte ödemelere sahip olan ve aktif bir piyasada işlem görmeyen ve alım satım amaçlı, gerçeğe uygun değer farkı kar-zarara yansıtılan veya satılmaya hazır finansal varlıklar olarak tanımlananlar dışında kalan türev olmayan finansal varlıklardır. Banka, krediler ve alacakların ilk kaydını gerçeğe uygun değerini yansıttığı öngörülen elde etme maliyeti ile yapmakta, kayda alınmayı izleyen dönemlerde iç verim yöntemi kullanılarak iskonto edilmiş değerleri üzerinden muhasebeleştirilmekte ve bunların teminatı olarak alınan varlıklarla ilgili olarak ödenen harç, işlem gideri ve bunun gibi diğer masrafları işlem maliyetinin bir bölümü olarak kabul etmeyip doğrudan gider hesaplarına yansıtmaktadır.

KUVEYT TÜRK KATILIM BANKASI ANONİM ŞİRKETİ

31 ARALIK 2018 TARİHİNDE SONA EREN HESAP DÖNEMİNE AİT KONSOLİDE OLMAYAN FİNANSAL TABLOLARA İLİŞKİN AÇIKLAMA VE DİPNOTLAR

(Tutarlar aksi belirtilmedikçe Bin Türk Lirası (TL) olarak ifade edilmiştir.)

23.4 Vadeye kadar elde tutulacak finansal varlıklar:

Vadeye kadar elde tutulacak finansal varlıklar; vadesine kadar saklama niyetiyle elde tutulan ve fonlama kabiliyeti dahil olmak üzere vade sonuna kadar elde tutulabilmesi için gerekli koşulların sağlanmış olduğu, sabit veya belirlenebilir ödemeleri ile sabit vadesi bulunan ve krediler ve alacaklar dışında kalan finansal varlıklardan oluşmaktadır. Vadeye kadar elde tutulacak finansal varlıklar ilk olarak elde etme maliyeti üzerinden kayda alınmakta ve kayda alınmayı müteakiben iç verim yöntemi kullanılarak iskonto edilmiş bedeli ile değerlendirilmektedir. Vadeye kadar elde tutulacak finansal varlıklar ile ilgili kar payı gelirleri gelir tablosunda yansıtılmaktadır. Bilanço tarihi itibarıyla Banka'nın vadeye kadar elde tutulacak finansal varlığı bulunmamaktadır.

23.5 Finansal varlıklarda değer düşüklüğüne ilişkin açıklamalar

Bir finansal varlık veya finansal varlık grubunun değer düşüklüğüne uğradığına ilişkin ortada tarafsız göstergelerin bulunup bulunmadığı hususu her bilanço döneminde değerlendirilir. Anılan türden bir göstergenin mevcut olması durumunda değer düşüklüğü karşılığı finansal varlık sınıfları bazında aşağıda açıklandığı şekilde ayrılır.

Kredi ve alacaklar:

Banka, kredilerin tahsil edilemeyeceğine dair bulguların varlığı halinde 1 Kasım 2006 tarih ve 26333 sayılı Resmi Gazete'de yayımlanan "Bankalarca Kredilerin ve Diğer Alacakların Niteliklerinin Belirlenmesi ve Bunlar için Ayrılacak Karşılıklara İlişkin Usul ve Esaslar Hakkında Yönetmelik" uyarınca III., IV., ve V. Grup krediler içinde sınıflamakta ve bu tutarlar için özel karşılık ayırmaktadır. Banka, finansal durumu ve-veya ödeme kabiliyeti zayıf olan krediler için ait olduğu grupta öngörülen asgari oranların üzerinde özel karşılık ayırmaktadır.

Söz konusu kredilerle ilgili cari dönem içinde ayrılan karşılıklara istinaden yapılan tahsilatlar gelir tablosunda "Krediler ve Diğer Alacaklar Karşılığı" hesabından düşülmekte, önceki dönemlerde karşılık ayrılmış ya da aktiften silinmiş olan kredilere istinaden yapılan anapara tahsilatları "Diğer Faaliyet Gelirleri" hesabına kaydedilmektedir.

Vadeye kadar elde tutulacak finansal varlıklar:

Vadeye kadar elde tutulacak finansal varlıklarda değer düşüklüğü zararı meydana geldiğine ilişkin tarafsız bir göstergenin bulunması durumunda ilgili zararın tutarı, gelecekteki tahmini nakit akışlarının finansal varlığın orijinal kar payı oranı üzerinden iskonto edilerek hesaplanan bugünkü değeri ile defter değeri arasındaki fark olarak ölçülür; değer düşüklüğü için karşılık ayrılır ve ayrılan karşılık gider hesapları ile ilişkilendirilir.

Satılmaya hazır finansal varlıklar:

Gerçeğe uygun değerinde meydana gelen azalmalar doğrudan özkaynakta muhasebeleştirilen satılmaya hazır bir finansal varlığın değerinin düştüğüne ilişkin tarafsız göstergelerin bulunması durumunda, doğrudan özkaynakta muhasebeleştirilmiş bulunan toplam zarar özkaynaktan çıkarılarak kar veya zararda muhasebeleştirilir.

Satılmaya hazır olarak sınıflandırılmış özkaynağa dayalı finansal araçlara yapılan yatırımlarla ilgili olarak kar veya zararda muhasebeleştirilmiş bulunan değer düşüklüğü zararları, kar veya zarar aracılığıyla iptal edilmez. Gerçeğe uygun değerinin güvenilir bir biçimde tespit edilememesi nedeniyle gerçeğe uygun değerinden gösterilemeyen borsaya kayıtlı olmayan özkaynağa dayalı finansal araçlara ilişkin değer düşüklüğü zararının oluştuğuna yönelik tarafsız bir göstergenin bulunması durumunda, ilgili değer düşüklüğü zararının tutarı, gelecekte beklenen nakit akışlarının benzer bir finansal varlık için geçerli olan cari piyasa getiri oranına göre iskonto edilerek hesaplanan bugünkü değeri ile varlığın defter değeri arasındaki fark olarak ölçülür. Bu tür değer düşüklüğü zararları iptal edilemez.

24. Diğer hususlara ilişkin açıklamalar

Banka'nın diğer hususlara ilişkin açıklaması bulunmamaktadır.

KUVEYT TÜRK KATILIM BANKASI ANONİM ŞİRKETİ

31 ARALIK 2018 TARİHİNDE SONA EREN HESAP DÖNEMİNE AİT KONSOLİDE OLMAYAN FİNANSAL TABLOLARA İLİŞKİN AÇIKLAMA VE DİPNOTLAR

(Tutarlar aksi belirtilmedikçe Bin Türk Lirası (TL) olarak ifade edilmiştir.)

DÖRDÜNCÜ BÖLÜM MALİ BÜNYEYE İLİŞKİN BİLGİLER

1. Özkaynaklara ilişkin açıklamalar

Özkaynak tutarı ve sermaye yeterliliği standart oranı "Bankaların Özkaynaklarına İlişkin Yönetmelik" ile "Bankaların Sermaye Yeterliliğinin Ölçülmesine ve Değerlendirilmesine İlişkin Yönetmelik" çerçevesinde hesaplanmıştır. Banka'nın 31 Aralık 2018 tarihi itibarıyla hesaplanan cari dönem özkaynak tutarı 7,463,883 TL (31 Aralık 2017: 5,853,623 TL), sermaye yeterliliği standart oranı da %17.68'dir (31 Aralık 2017: %17.66).

1.1. Özkaynak kalemlerine ilişkin bilgiler:

Cari Dönem	Tutar	1-1-2014 öncesi uygulamaya ilişkin tutar ⁽¹⁾
ÇEKİRDEK SERMAYE		
Banka'nın tasfiyesi halinde alacak hakkı açısından diğer tüm alacaklardan sonra gelen ödenmiş sermaye	3,500,000	
Hisse senedi ihraç primleri	22,933	
Yedek akçeler	1,107,196	
Türkiye Muhasebe Standartları (TMS) uyarınca özkaynaklara yansıtılan kazançlar	-	
Kâr	905,352	
Net Dönem Kârı	869,812	
Geçmiş Yıllar Kârı	35,540	
İştirakler, bağlı ortaklıklar ve birlikte kontrol edilen ortaklıklardan bedelsiz olarak edinilen ve dönem kârı içerisinde muhasebeleştirilmeyen hisseler	-	
İndirimler Öncesi Çekirdek Sermaye	5,535,481	
Çekirdek Sermayeden Yapılacak İndirimler		
Bankaların Özkaynaklarına İlişkin Yönetmeliğin 9 uncu maddesinin birinci fıkrasının (i) bendi uyarınca hesaplanan değerlendirme ayarlamaları	-	
Net dönem zararı ile geçmiş yıllar zararı toplamının yedek akçelerle karşılanamayan kısmı ile TMS uyarınca özkaynaklara yansıtılan kayıplar	88,537	
Faaliyet kiralaması geliştirme maliyetleri	54,010	
İlgili ertelenmiş vergi yükümlülüğü ile mahsup edildikten sonra kalan şerhiye	-	-
İpotek hizmeti sunma hakları hariç olmak üzere ilgili ertelenmiş vergi yükümlülüğü ile mahsup edildikten sonra kalan diğer maddi olmayan duran varlıklar	129,685	-
Geçici farklara dayanan ertelenmiş vergi varlıkları hariç olmak üzere gelecek dönemlerde elde edilecek vergilendirilebilir gelirlere dayanan ertelenmiş vergi varlığının, ilgili ertelenmiş vergi yükümlülüğü ile mahsup edildikten sonra kalan kısmı	-	-
Gerçeğe uygun değeri üzerinden izlenmeyen varlık veya yükümlülüklerin nakit akış riskinden korunma işlemine konu edilmesi halinde ortaya çıkan farklar	7,583	
Kredi Riskine Esas Tutarın İçsel Derecelendirmeye Dayalı Yaklaşımlar ile Hesaplanmasına İlişkin Tebliğ uyarınca hesaplanan toplam beklenen kayıp tutarının, toplam karşılık tutarını aşan kısmı	-	
Menkul kıymetleştirme işlemlerinden kaynaklanan kazançlar	-	
Banka'nın yükümlülüklerinin gerçeğe uygun değerlerinde, kredi değerliliğindeki değişikliklere bağlı olarak oluşan farklar sonucu ortaya çıkan gerçekleşmemiş kazançlar ve kayıplar	-	
Tanımlanmış fayda plan varlıklarının net tutarı	13,296	
Banka'nın kendi çekirdek sermayesine yapmış olduğu doğrudan veya dolaylı yatırımlar	2,678	
Kanununun 56 ncı maddesinin dördüncü fıkrasına aykırı olarak edinilen paylar	-	
Ortaklık paylarının %10 veya daha azına sahip olunan ve konsolide edilmeyen bankalar ve finansal kuruluşların özkaynak unsurlarına yapılan yatırımların net uzun pozisyonları toplamının, Banka'nın çekirdek sermayesinin %10'unu aşan kısmı	-	
Ortaklık paylarının %10'dan daha fazlasına sahip olunan ve konsolide edilmeyen bankalar ve finansal kuruluşların çekirdek sermaye unsurlarına yapılan yatırımların net uzun pozisyonlarının çekirdek sermayenin %10'unu aşan kısmı	-	
İpotek hizmeti sunma haklarının çekirdek sermayenin %10'unu aşan kısmı	-	
Geçici farklara dayanan ertelenmiş vergi varlıklarının çekirdek sermayenin %10'unu aşan kısmı	-	
Bankaların Özkaynaklarına İlişkin Yönetmeliğin Geçici 2 nci maddesinin ikinci fıkrası uyarınca çekirdek sermayenin %15'ini aşan tutarlar	-	
Ortaklık paylarının %10'dan daha fazlasına sahip olunan ve konsolide edilmeyen bankalar ve finansal kuruluşların çekirdek sermaye unsurlarına yapılan yatırımların net uzun pozisyonlarından kaynaklanan aşım tutarı	-	
İpotek hizmeti sunma haklarından kaynaklanan aşım tutarı	-	
Geçici farklara dayanan ertelenmiş vergi varlıklarından kaynaklanan aşım tutarı	-	
Kurulca belirlenecek diğer kalemler	-	
Yeterli ilave ana sermaye veya katkı sermaye bulunmaması halinde çekirdek sermayeden indirim yapılacak tutar	-	
Çekirdek Sermayeden Yapılan İndirimler Toplamı	295,789	
Çekirdek Sermaye Toplamı	5,239,692	

KUVEYT TÜRK KATILIM BANKASI ANONİM ŞİRKETİ

31 ARALIK 2018 TARİHİNDE SONA EREN HESAP DÖNEMİNE AİT KONSOLİDE OLMAYAN FİNANSAL TABLOLARA İLİŞKİN AÇIKLAMA VE DİPNOTLAR

(Tutarlar aksi belirtilmedikçe Bin Türk Lirası (TL) olarak ifade edilmiştir.)

Cari Dönem	Tutar	1-1-2014 öncesi uygulamaya ilişkin tutar (*)
İLAVE ANA SERMAYE		
Çekirdek sermayeye dahil edilmeyen imtiyazlı paylara tekabül eden sermaye ve bunlara ilişkin ihraç primleri	-	-
Kurumca uygun görülen borçlanma araçları ve bunlara ilişkin ihraç primleri	-	-
Kurumca uygun görülen borçlanma araçları ve bunlara ilişkin ihraç primleri (Geçici Madde 4 kapsamında olanlar)	-	-
İndirimler Öncesi İlave Ana Sermaye	-	-
İlave Anasermayeden Yapılacak İndirimler	-	-
Banka'nın kendi ilave ana sermayesine yapmış olduğu doğrudan veya dolaylı yatırımlar	-	-
Banka'nın ilave ana sermaye kalemlerine yatırım yapan bankalar ile finansal kuruluşlar tarafından ihraç edilen ve Yönetmeliğin 7 nci maddesinde belirtilen şartları taşıyan özkaynak kalemlerine Banka'nın yaptığı yatırımlar	-	-
Ortaklık paylarının %10 veya daha azına sahip olunan ve konsolide edilmeyen bankalar ve finansal kuruluşların özkaynak unsurlarına yapılan yatırımların net uzun pozisyonları toplamının, Banka'nın çekirdek sermayesinin %10'unu aşan kısmı	-	-
Ortaklık paylarının %10 veya daha fazlasına sahip olunan ve konsolide edilmeyen bankalar ve finansal kuruluşların ilave ana sermaye unsurlarına yapılan yatırımların net uzun pozisyonları toplamı	-	-
Kurulca belirlenecek diğer kalemler	-	-
Geçiş Sürecinde Anasermayeden İndirilmeye Devam Edecek Unsurlar	-	-
Şerefiye veya diğer maddi olmayan duran varlıklar ve bunlara ilişkin ertelenmiş vergi yükümlülüklerinin Bankaların Özkaynaklarına İlişkin Yönetmeliğin Geçici 2 nci maddesinin birinci fıkrası uyarınca çekirdek sermayeden indirilmeyen kısmı (-)	-	-
Net ertelenmiş vergi varlığı- vergi borcunun Bankaların Özkaynaklarına İlişkin Yönetmeliğin Geçici 2 nci maddesinin birinci fıkrası uyarınca çekirdek sermayeden indirilmeyen kısmı (-)	-	-
Yeterli katkı sermaye bulunmaması halinde ilave ana sermayeden indirim yapılacak tutar (-)	-	-
İlave Anasermayeden Yapılan İndirimler Toplamı	-	-
İlave Anasermaye Toplamı	-	-
Ana Sermaye Toplamı (Anasermaye= Çekirdek Sermaye + İlave Anasermaye)	5,239,692	
KATKI SERMAYE		
Kurumca uygun görülen borçlanma araçları ve bunlara ilişkin ihraç primleri	1,847,727	
Kurumca uygun görülen borçlanma araçları ve bunlara ilişkin ihraç primleri (Geçici Madde 4 kapsamında olanlar)	-	
Karşılıklar (Bankaların Özkaynaklarına İlişkin Yönetmeliğin 8 inci maddesinin birinci fıkrasında belirtilen tutarlar)	460,610	
İndirimler Öncesi Katkı Sermaye	2,308,337	
Katkı Sermayeden Yapılacak İndirimler		
Banka'nın kendi katkı sermayesine yapmış olduğu doğrudan veya dolaylı yatırımlar (-)	-	
Banka'nın katkı sermaye kalemlerine yatırım yapan bankalar ile finansal kuruluşlar tarafından ihraç edilen ve Yönetmeliğin 8 inci maddesinde belirtilen şartları taşıyan özkaynak kalemlerine Banka'nın yaptığı yatırımlar	-	
Ortaklık paylarının %10 veya daha azına sahip olunan ve konsolide edilmeyen bankalar ve finansal kuruluşların özkaynak unsurlarına yapılan yatırımların net uzun pozisyonları toplamının, Banka'nın çekirdek sermayesinin %10'unu aşan kısmı (-)	-	
Ortaklık paylarının %10 veya daha fazlasına sahip olunan ve konsolide edilmeyen bankalar ve finansal kuruluşların katkı sermaye unsurlarına yapılan yatırımların net uzun pozisyonları toplamı	-	
Kurulca belirlenecek diğer kalemler (-)	-	
Katkı Sermayeden Yapılan İndirimler Toplamı	-	
Katkı Sermaye Toplamı	2,308,337	
Toplam Özkaynak (Anasermaye ve Katkı Sermaye Toplamı)	7,548,029	

KUVEYT TÜRK KATILIM BANKASI ANONİM ŞİRKETİ

31 ARALIK 2018 TARİHİNDE SONA EREN HESAP DÖNEMİNE AİT KONSOLİDE OLMAYAN FİNANSAL TABLOLARA İLİŞKİN AÇIKLAMA VE DİPNOTLAR

(Tutarlar aksi belirtilmedikçe Bin Türk Lirası (TL) olarak ifade edilmiştir.)

Cari Dönem	Tutar	1-1-2014 öncesi uygulamaya ilişkin tutar (*)
Ana Sermaye ve Katkı Sermaye Toplamı (Toplam Özkaynak)		
Kanununun 50 ve 51 inci maddeleri hükümlerine aykırı olarak kullanılan krediler	-	-
Kanununun 57 nci maddesinin birinci fıkrasındaki sınırı aşan tutarlar ile bankaların alacaklarından dolayı edinmek zorunda kaldıkları ve aynı madde uyarınca elden çıkarmaları gereken emtia ve gayrimenkullerden edinim tarihinden itibaren beş yıl geçmesine rağmen elden çıkarılamayanların net defter değerleri	-	-
Kurulca belirlenecek diğer hesaplar	84,146	-
Geçiş Sürecinde Ana Sermaye ve Katkı Sermaye Toplamından (Sermayeden) İndirilmeye Devam Edecek Unsurlar		
Ortaklık paylarının yüzde %10 veya daha azına sahip olunan ve konsolide edilmeyen bankalar ve finansal kuruluşların özkaynak unsurlarına yapılan yatırımların net uzun pozisyonları toplamının, Banka'nın çekirdek sermayesinin yüzde onunu aşan kısmının, Bankaların Özkaynaklarına İlişkin Yönetmeliğin Geçici 2 nci maddesinin birinci fıkrası uyarınca çekirdek sermayeden, ilave ana sermayeden ve katkı sermayeden indirilmeyen kısmı	-	-
Ortaklık paylarının %10'dan daha fazlasına sahip olunan ve konsolide edilmeyen bankalar ve finansal kuruluşların doğrudan ya da dolaylı olarak ilave ana sermaye ve katkı sermaye unsurlarına yapılan yatırımların net uzun pozisyonlarının toplam tutarının Bankaların Özkaynaklarına İlişkin Yönetmeliğin Geçici 2 nci maddesinin birinci fıkrası uyarınca, ilave ana sermayeden ve katkı sermayeden indirilmeyen kısmı	-	-
Ortaklık paylarının %10'dan daha fazlasına sahip olunan ve konsolide edilmeyen bankalar ve finansal kuruluşların çekirdek sermaye unsurlarına yapılan yatırımların net uzun pozisyonlarının, geçici farklara dayanan ertelenmiş vergi varlıklarının ve ipotek hizmeti sunma haklarının Bankaların Özkaynaklarına İlişkin Yönetmeliğin Geçici 2 nci maddesinin ikinci fıkrasının (1) ve (2) nci alt bentleri uyarınca çekirdek sermayeden indirilecek tutarlarının, Yönetmeliğin Geçici 2 nci maddesinin birinci fıkrası uyarınca çekirdek sermayeden indirilmeyen kısmı	-	-
ÖZKAYNAK		
Toplam Özkaynak (Ana sermaye ve katkı sermaye toplamı)	7,463,883	-
Toplam Risk Ağırlıklı Tutarlar	42,206,862	-
SERMAYE YETERLİLİĞİ ORANLARI		
Çekirdek Sermaye Yeterliliği Oranı (%)	12.41	-
Ana Sermaye Yeterliliği Oranı (%)	12.41	-
Sermaye Yeterliliği Oranı (%)	17.68	-
TAMPONLAR		
Bankaya özgü toplam çekirdek sermaye oranı	1.88	-
Sermaye koruma tamponu oranı (%)	1.88	-
Bankaya özgü döngüsel sermaye tamponu oranı (%)	-	-
Sermaye Koruma ve Döngüsel Sermaye Tamponlarına İlişkin Yönetmeliğin 4 üncü maddesinin birinci fıkrası uyarınca hesaplanacak ilave çekirdek sermaye tutarının risk ağırlıklı varlıklar tutarına oranı (%)	6.41	-
Uygulanacak İndirim Esaslarında Aşım Tutarının Altında Kalan Tutarlar		
Ortaklık paylarının %10 veya daha azına sahip olunan ve konsolide edilmeyen bankalar ve finansal kuruluşların özkaynak unsurlarına yapılan yatırımların net uzun pozisyonlarından kaynaklanan tutar	-	-
Ortaklık paylarının %10'dan daha fazlasına sahip olunan ve konsolide edilmeyen bankalar ve finansal kuruluşların çekirdek sermaye unsurlarına yapılan yatırımların net uzun pozisyonlarından kaynaklanan tutar	-	-
İpotek hizmeti sunma haklarından kaynaklanan tutar	-	-
Geçici farklara dayanan ertelenmiş vergi varlıklarından kaynaklanan tutar	-	-
Katkı Sermaye Hesaplamasında Dikkate Alınan Karşılıklara İlişkin Sınırlar		
Standart yaklaşımın kullanıldığı alacaklar için ayrılan genel karşılıklar (Onbindeyüzyirmibeşlik sınır öncesi)	460,610	-
Standart yaklaşımın kullanıldığı alacaklar için ayrılan genel karşılıkların risk ağırlıklı tutarlar toplamının %1,25'ine kadar olan kısmı	460,610	-
Toplam karşılık tutarının, Kredi Riskine Esas Tutarın İçsel Derecelendirmeye Dayalı Yaklaşımlar ile Hesaplanmasına İlişkin Tebliğ uyarınca hesaplanan toplam beklenen kayıp tutarını aşan kısmı	-	-
Toplam karşılık tutarının, Kredi Riskine Esas Tutarın İçsel Derecelendirmeye Dayalı Yaklaşımlar ile Hesaplanmasına İlişkin Tebliğ uyarınca hesaplanan toplam beklenen kayıp tutarını aşan kısmının, alacakların risk ağırlıklı tutarları toplamının %0,6'sına kadar olan kısmı	-	-
Geçici Madde 4 hükümlerine tabi borçlanma araçları (1 Ocak 2018 ve 1 Ocak 2022 arasında uygulanmak üzere)	-	-
Geçici Madde 4 hükümlerine tabi ilave ana sermaye kalemlerine ilişkin üst sınır	-	-
Geçici Madde 4 hükümlerine tabi ilave ana sermaye kalemlerinin üst sınırı aşan kısmı	-	-
Geçici Madde 4 hükümlerine tabi katkı sermaye kalemlerine ilişkin üst sınır	-	-
Geçici Madde 4 hükümlerine tabi katkı sermaye kalemlerinin üst sınırı aşan kısmı	-	-

KUVEYT TÜRK KATILIM BANKASI ANONİM ŞİRKETİ

31 ARALIK 2018 TARİHİNDE SONA EREN HESAP DÖNEMİNE AİT KONSOLİDE OLMAYAN FİNANSAL TABLOLARA İLİŞKİN AÇIKLAMA VE DİPNOTLAR

(Tutarlar aksi belirtilmedikçe Bin Türk Lirası (TL) olarak ifade edilmiştir.)

Önceki Dönem	Tutar	1-1-2014 öncesi uygulamaya ilişkin tutar (*)
ÇEKİRDEK SERMAYE		
Banka'nın tasfiyesi halinde alacak hakkı açısından diğer tüm alacaklardan sonra gelen ödenmiş sermaye	3,100,000	
Hisse senedi ihraç primleri	22,933	
Yedek akçeler	839,017	
Türkiye Muhasebe Standartları (TMS) uyarınca özkaynaklara yansıtılan kazançlar	12,609	
Kâr	673,991	
Net Dönem Kârı	673,991	
Geçmiş Yıllar Kârı	-	
İştirakler, bağlı ortaklıklar ve birlikte kontrol edilen ortaklıklardan bedelsiz olarak edinilen ve dönem kârı içerisinde muhasebeleştirilmeyen hisseler	-	
İndirimler Öncesi Çekirdek Sermaye	4,648,550	
Çekirdek Sermayeden Yapılacak İndirimler		
Bankaların Özkaynaklarına İlişkin Yönetmeliğin 9 uncu maddesinin birinci fıkrasının (i) bendi uyarınca hesaplanan değerlendirme ayarlamaları	-	
Net dönem zararı ile geçmiş yıllar zararı toplamının yedek akçelerle karşılanamayan kısmı ile TMS uyarınca özkaynaklara yansıtılan kayıplar	54,721	
Faaliyet kiralaması geliştirme maliyetleri	47,518	
İlgili ertelenmiş vergi yükümlülüğü ile mahsup edildikten sonra kalan şerefiye		
İpotek hizmeti sunma hakları hariç olmak üzere ilgili ertelenmiş vergi yükümlülüğü ile mahsup edildikten sonra kalan diğer maddi olmayan duran varlıklar	95,210	119,013
Geçici farklara dayanan ertelenmiş vergi varlıkları hariç olmak üzere gelecek dönemlerde elde edilecek vergilendirilebilir gelirlere dayanan ertelenmiş vergi varlığının, ilgili ertelenmiş vergi yükümlülüğü ile mahsup edildikten sonra kalan kısmı	-	-
Gerçeğe uygun değeri üzerinden izlenmeyen varlık veya yükümlülüklerin nakit akış riskinden korunma işlemine konu edilmesi halinde ortaya çıkan farklar	-	
Kredi Riskine Esas Tutarın İçsel Derecelendirmeye Dayalı Yaklaşımlar ile Hesaplanmasına İlişkin Tebliğ uyarınca hesaplanan toplam beklenen kayıp tutarının, toplam karşılık tutarını aşan kısmı	-	
Menkul kıymetleştirme işlemlerinden kaynaklanan kazançlar	-	
Banka'nın yükümlülüklerinin gerçeğe uygun değerlerinde, kredi değerliliğindeki değişikliklere bağlı olarak oluşan farklar sonucu ortaya çıkan gerçekleşmemiş kazançlar ve kayıplar	-	
Tanımlanmış fayda plan varlıklarının net tutarı	-	
Banka'nın kendi çekirdek sermayesine yapmış olduğu doğrudan veya dolaylı yatırımlar	2,678	
Kanununun 56 ncı maddesinin dördüncü fıkrasına aykırı olarak edinilen paylar	-	
Ortaklık paylarının %10 veya daha azına sahip olunan ve konsolide edilmeyen bankalar ve finansal kuruluşların özkaynak unsurlarına yapılan yatırımların net uzun pozisyonları toplamının, Banka'nın çekirdek sermayesinin %10'nunu aşan kısmı	-	
Ortaklık paylarının %10'dan daha fazlasına sahip olunan ve konsolide edilmeyen bankalar ve finansal kuruluşların çekirdek sermaye unsurlarına yapılan yatırımların net uzun pozisyonlarının çekirdek sermayenin %10'nunu aşan kısmı	-	
İpotek hizmeti sunma haklarının çekirdek sermayenin %10'nunu aşan kısmı	-	
Geçici farklara dayanan ertelenmiş vergi varlıklarının çekirdek sermayenin %10'nunu aşan kısmı	-	
Bankaların Özkaynaklarına İlişkin Yönetmeliğin Geçici 2 nci maddesinin ikinci fıkrası uyarınca çekirdek sermayenin %15'ini aşan tutarlar	-	
Ortaklık paylarının %10'dan daha fazlasına sahip olunan ve konsolide edilmeyen bankalar ve finansal kuruluşların çekirdek sermaye unsurlarına yapılan yatırımların net uzun pozisyonlarından kaynaklanan aşım tutarı	-	
İpotek hizmeti sunma haklarından kaynaklanan aşım tutarı	-	
Geçici farklara dayanan ertelenmiş vergi varlıklarından kaynaklanan aşım tutarı	-	
Kurulca belirlenecek diğer kalemler	-	
Yeterli ilave ana sermaye veya katkı sermaye bulunmaması halinde çekirdek sermayeden indirim yapılacak tutar	-	
Çekirdek Sermayeden Yapılan İndirimler Toplamı	200,127	
Çekirdek Sermaye Toplamı	4,448,423	

KUVEYT TÜRK KATILIM BANKASI ANONİM ŞİRKETİ

31 ARALIK 2018 TARİHİNDE SONA EREN HESAP DÖNEMİNE AİT KONSOLİDE OLMAYAN FİNANSAL TABLOLARA İLİŞKİN AÇIKLAMA VE DİPNOTLAR

(Tutarlar aksi belirtilmedikçe Bin Türk Lirası (TL) olarak ifade edilmiştir.)

Önceki Dönem	Tutar	1-1-2014 öncesi uygulamaya ilişkin tutar (*)
İLAVE ANA SERMAYE		
Çekirdek sermayeye dahil edilmeyen imtiyazlı paylara tekabül eden sermaye ve bunlara ilişkin ihraç primleri	-	
Kurumca uygun görülen borçlanma araçları ve bunlara ilişkin ihraç primleri	-	
Kurumca uygun görülen borçlanma araçları ve bunlara ilişkin ihraç primleri (Geçici Madde 4 kapsamında olanlar)	-	
İndirimler Öncesi İlave Ana Sermaye	-	
İlave Ana Sermayeden Yapılacak İndirimler		
Banka'nın kendi ilave ana sermayesine yapmış olduğu doğrudan veya dolaylı yatırımlar	-	
Banka'nın ilave ana sermaye kalemlerine yatırım yapan bankalar ile finansal kuruluşlar tarafından ihraç edilen ve Yönetmeliğin 7 nci maddesinde belirtilen şartları taşıyan özkaynak kalemlerine Banka'nın yaptığı yatırımlar	-	
Ortaklık paylarının %10 veya daha azına sahip olunan ve konsolide edilmeyen bankalar ve finansal kuruluşların özkaynak unsurlarına yapılan yatırımların net uzun pozisyonları toplamının, Banka'nın çekirdek sermayesinin %10'unu aşan kısmı	-	
Ortaklık paylarının %10 veya daha fazlasına sahip olunan ve konsolide edilmeyen bankalar ve finansal kuruluşların ilave ana sermaye unsurlarına yapılan yatırımların net uzun pozisyonları toplamı	-	
Kurulca belirlenecek diğer kalemler	-	
Geçiş Sürecinde Ana Sermayeden İndirilmeye Devam Edecek Unsurlar		
Şerefiye veya diğer maddi olmayan duran varlıklar ve bunlara ilişkin ertelenmiş vergi yükümlülüklerinin Bankaların Özkaynaklarına İlişkin Yönetmeliğin Geçici 2 nci maddesinin birinci fıkrası uyarınca çekirdek sermayeden indirilmeyen kısmı (-)	23,804	-
Net ertelenmiş vergi varlığı-vergi borcunun Bankaların Özkaynaklarına İlişkin Yönetmeliğin Geçici 2 nci maddesinin birinci fıkrası uyarınca çekirdek sermayeden indirilmeyen kısmı (-)	-	-
Yeterli katkı sermaye bulunmaması halinde ilave ana sermayeden indirim yapılacak tutar (-)	-	
İlave Ana Sermayeden Yapılan İndirimler Toplamı	23,804	
İlave Ana Sermaye Toplamı	-	
Ana Sermaye Toplamı (Ana Sermaye= Çekirdek Sermaye + İlave Ana Sermaye)	4,424,619	
KATKI SERMAYE		
Kurumca uygun görülen borçlanma araçları ve bunlara ilişkin ihraç primleri	1,322,272	
Kurumca uygun görülen borçlanma araçları ve bunlara ilişkin ihraç primleri (Geçici Madde 4 kapsamında olanlar)	-	
Karşılıklar (Bankaların Özkaynaklarına İlişkin Yönetmeliğin 8 inci maddesinin birinci fıkrasında belirtilen tutarlar)	277,848	
İndirimler Öncesi Katkı Sermaye	1,600,120	
Katkı Sermayeden Yapılacak İndirimler		
Banka'nın kendi katkı sermayesine yapmış olduğu doğrudan veya dolaylı yatırımlar (-)	-	
Banka'nın katkı sermaye kalemlerine yatırım yapan bankalar ile finansal kuruluşlar tarafından ihraç edilen ve Yönetmeliğin 8 inci maddesinde belirtilen şartları taşıyan özkaynak kalemlerine Banka'nın yaptığı yatırımlar	-	
Ortaklık paylarının %10 veya daha azına sahip olunan ve konsolide edilmeyen bankalar ve finansal kuruluşların özkaynak unsurlarına yapılan yatırımların net uzun pozisyonları toplamının, Banka'nın çekirdek sermayesinin %10'unu aşan kısmı (-)	-	
Ortaklık paylarının %10 veya daha fazlasına sahip olunan ve konsolide edilmeyen bankalar ve finansal kuruluşların katkı sermaye unsurlarına yapılan yatırımların net uzun pozisyonları toplamı	-	
Kurulca belirlenecek diğer kalemler (-)	-	
Katkı Sermayeden Yapılan İndirimler Toplamı	-	
Katkı Sermaye Toplamı	1,600,120	
Toplam Özkaynak (Ana Sermaye ve Katkı Sermaye Toplamı)	6,024,739	

KUVEYT TÜRK KATILIM BANKASI ANONİM ŞİRKETİ

31 ARALIK 2018 TARİHİNDE SONA EREN HESAP DÖNEMİNE AİT KONSOLİDE OLMAYAN FİNANSAL TABLOLARA İLİŞKİN AÇIKLAMA VE DİPNOTLAR

(Tutarlar aksi belirtilmedikçe Bin Türk Lirası (TL) olarak ifade edilmiştir.)

Önceki Dönem	Tutar	1-1-2014 öncesi uygulamaya ilişkin tutar (*)
Ana Sermaye ve Katkı Sermaye Toplamı (Toplam Özkaynak)		
Kanununun 50 ve 51 inci maddeleri hükümlerine aykırı olarak kullanılan krediler	-	
Kanununun 57 nci maddesinin birinci fıkrasındaki sınırı aşan tutarlar ile bankaların alacaklarından dolayı edinmek zorunda kaldıkları ve aynı madde uyarınca elden çıkarmaları gereken emtia ve gayrimenkullerden edinim tarihinden itibaren beş yıl geçmesine rağmen elden çıkarılmayanların net defter değerleri	-	
Kurulca belirlenecek diğer hesaplar	171,117	
Geçiş Sürecinde Ana Sermaye ve Katkı Sermaye Toplamından (Sermayeden) İndirilmeye Devam Edecek Unsurlar		
Ortaklık paylarının yüzde %10 veya daha azına sahip olunan ve konsolide edilmeyen bankalar ve finansal kuruluşların özkaynak unsurlarına yapılan yatırımların net uzun pozisyonları toplamının, Banka'nın çekirdek sermayesinin yüzde onunu aşan kısmının, Bankaların Özkaynaklarına İlişkin Yönetmeliğin Geçici 2 nci maddesinin birinci fıkrası uyarınca çekirdek sermayeden, ilave ana sermayeden ve katkı sermayeden indirilmeyen kısmı	-	
Ortaklık paylarının %10'dan daha fazlasına sahip olunan ve konsolide edilmeyen bankalar ve finansal kuruluşların doğrudan ya da dolaylı olarak ilave ana sermaye ve katkı sermaye unsurlarına yapılan yatırımların net uzun pozisyonlarının toplam tutarının Bankaların Özkaynaklarına İlişkin Yönetmeliğin Geçici 2 nci maddesinin birinci fıkrası uyarınca, ilave ana sermayeden ve katkı sermayeden indirilmeyen kısmı	-	
Ortaklık paylarının %10'dan daha fazlasına sahip olunan ve konsolide edilmeyen bankalar ve finansal kuruluşların çekirdek sermaye unsurlarına yapılan yatırımların net uzun pozisyonlarının, geçici farklara dayanan ertelenmiş vergi varlıklarının ve ipotek hizmeti sunma haklarının Bankaların Özkaynaklarına İlişkin Yönetmeliğin Geçici 2 nci maddesinin ikinci fıkrasının (1) ve (2) nci alt bentleri uyarınca çekirdek sermayeden indirilecek tutarlarının, Yönetmeliğin Geçici 2 nci maddesinin birinci fıkrası uyarınca çekirdek sermayeden indirilmeyen kısmı	-	
ÖZKAYNAK		
Toplam Özkaynak (Ana sermaye ve katkı sermaye toplamı)	5,853,622	
Toplam Risk Ağırlıklı Tutarlar	33,138,332	
SERMAYE YETERLİLİĞİ ORANLARI		
Çekirdek Sermaye Yeterliliği Oranı (%)	13.42	
Ana Sermaye Yeterliliği Oranı (%)	13.35	
Sermaye Yeterliliği Oranı (%)	17.66	
TAMPONLAR		
Bankaya özgü toplam çekirdek sermaye oranı	1.25	
Sermaye koruma tamponu oranı (%)	1.25	
Bankaya özgü döngüsel sermaye tamponu oranı (%)	-	
Sermaye Koruma ve Döngüsel Sermaye Tamponlarına İlişkin Yönetmeliğin 4 üncü maddesinin birinci fıkrası uyarınca hesaplanacak ilave çekirdek sermaye tutarının risk ağırlıklı varlıklar tutarına oranı (%)	7.35	
Uygulanacak İndirim Esaslarında Aşım Tutarının Altında Kalan Tutarlar		
Ortaklık paylarının %10 veya daha azına sahip olunan ve konsolide edilmeyen bankalar ve finansal kuruluşların özkaynak unsurlarına yapılan yatırımların net uzun pozisyonlarından kaynaklanan tutar	-	
Ortaklık paylarının %10'dan daha fazlasına sahip olunan ve konsolide edilmeyen bankalar ve finansal kuruluşların çekirdek sermaye unsurlarına yapılan yatırımların net uzun pozisyonlarından kaynaklanan tutar	-	
İpotek hizmeti sunma haklarından kaynaklanan tutar	-	
Geçici farklara dayanan ertelenmiş vergi varlıklarından kaynaklanan tutar	-	
Katkı Sermaye Hesaplamasında Dikkate Alınan Karşılıklara İlişkin Sınırlar		
Standart yaklaşımın kullanıldığı alacaklar için ayrılan genel karşılıklar (Onbindeyüzyirmibeşlik sınırı öncesi)	277,848	
Standart yaklaşımın kullanıldığı alacaklar için ayrılan genel karşılıkların risk ağırlıklı tutarlar toplamının %1,25'ine kadar olan kısmı	277,848	
Toplam karşılık tutarının, Kredi Riskine Esas Tutarın İçsel Derecelendirmeye Dayalı Yaklaşımlar ile Hesaplanmasına İlişkin Tebliğ uyarınca hesaplanan toplam beklenen kayıp tutarını aşan kısmı	-	
Toplam karşılık tutarının, Kredi Riskine Esas Tutarın İçsel Derecelendirmeye Dayalı Yaklaşımlar ile Hesaplanmasına İlişkin Tebliğ uyarınca hesaplanan toplam beklenen kayıp tutarını aşan kısmının, alacakların risk ağırlıklı tutarları toplamının %0,6'sına kadar olan kısmı	-	
Geçici Madde 4 hükümlerine tabi borçlanma araçları (1 Ocak 2018 ve 1 Ocak 2022 arasında uygulanmak üzere)	-	
Geçici Madde 4 hükümlerine tabi ilave ana sermaye kalemlerine ilişkin üst sınır	-	
Geçici Madde 4 hükümlerine tabi ilave ana sermaye kalemlerinin üst sınırı aşan kısmı	-	
Geçici Madde 4 hükümlerine tabi katkı sermaye kalemlerine ilişkin üst sınır	-	
Geçici Madde 4 hükümlerine tabi katkı sermaye kalemlerinin üst sınırı aşan kısmı	-	

KUVEYT TÜRK KATILIM BANKASI ANONİM ŞİRKETİ

31 ARALIK 2018 TARİHİNDE SONA EREN HESAP DÖNEMİNE AİT KONSOLİDE OLMAYAN FİNANSAL TABLOLARA İLİŞKİN AÇIKLAMA VE DİPNOTLAR

(Tutarlar aksi belirtilmedikçe Bin Türk Lirası (TL) olarak ifade edilmiştir.)

1.2. İçsel sermaye gereksiniminin cari ve gelecek faaliyetler açısından yeterliliğinin değerlendirilmesi amacıyla uygulanan yaklaşımlar

Maruz kalınan veya kalınabilececek çeşitli riskleri karşılamak için yeterli seviyede sermayenin, çeşitleri, bileşenleri ve dağılımının sürekli olarak değerlendirilmesi ve idamesi için içsel değerlendirme süreci tesis edilmiştir. İçsel sermaye gereksiniminin değerlendirilme sürecinin nihai amacı, yasal sermaye yükümlülüğü hesaplamalarına dahil olan ve olmayan tüm riskleri Banka'nın göstermiş olduğu faaliyetler çerçevesinde tanımlayıp bunları değerlendirerek, bu riskleri karşılayacak ölçüde yeterli sermayenin bulundurulmasını ve risk yönetimi tekniklerinin uygulanmasını temin etmektir. Bu değerlendirme süreci, Banka'nın büyüme stratejisi, aktif-pasif yapısı, fonlama kaynakları, likidite durumu, yabancı para pozisyonu, ekonominin değişkenlerinden fiyat ve piyasa dalgalanmalarının sermayede yaratabileceği etkileri de göz önünde bulundurularak, ortaya çıkan sonuçlar Banka'nın risk profiline ve risk iştahına uygun olarak söz konusu sermaye yeterliliğinin belirlenen düzeyde sürdürülmesini sağlamayı amaçlamaktadır.

Bu kapsamda Banka'nın sermaye yapısı faaliyetler ve maruz kalınan riskler çerçevesinde gözden geçirilmekte ve geleceğe yönelik Banka hedef ve stratejileri doğrultusunda ortaya çıkması muhtemel içsel sermaye gereksinimi değerlendirilmektedir. Bu değerlendirme, piyasa, kredi ve operasyonel risklerin yanı sıra bankacılık hesaplarından kaynaklanan kar payı oranı riski, yoğunlaşma riski, likidite riski, itibar riski, artık risk, ülke riski ve stratejik riski de içermektedir. Sermaye gereksinimi içsel değerlendirme, gelişen bir süreç olarak değerlendirilmekte ve gelecek dönem için gelişim alanları belirlenerek planlar oluşturulmaktadır.

2. Kredi riskine ilişkin açıklamalar:

Kredi riski Banka'nın ilişki içinde bulunduğu karşı tarafın, Banka ile yaptığı sözleşme gereklerine uymayarak yükümlülüğünü kısmen veya tamamen zamanında yerine getirememesinden oluşabilecek risk ve zararları ifade eder.

Kredi riski açısından, borçlu veya borçlular grubu risk sınırlamasına tabi tutulmaktadır. Bir sektörde yer alan firmalara kullanılan kredilerin toplam kredilere oranının üst limiti yıllık olarak Yönetim Kurulu tarafından belirlenir ve gerekli durumlarda güncellenir.

Banka'nın Türkiye dışında maruz kaldığı kredi riski ülke ve bölge bazında, Yönetim Kurulu tarafından belirlenen limitler dahilinde takip edilmektedir. Bu kapsamda Banka'nın yabancı ülke veya bölgede aldığı riskin toplamı, yurtdışında mukim bankalar ve-veya bunların Türkiye şubeleri üzerinde alınan kredi riskinin toplamı, yabancı ülkede yerleşik veya yabancı uyruklu kişilere kullanılmış kredilerin risk toplamı, Türkiye'de yerleşik ancak ana hissedar veya hissedarları başka bir ülkede yerleşik olan ve bu ortakların kefalet ve garanti verdiği kurumsal müşteriler ve-veya bankalar üzerinden alınan risk toplamı ve gerekli görülen durumlarda Banka'nın Türkiye'de aldığı riskin toplamı takip edilmektedir.

Hazine işlemlerinden ve müşteri bazlı ticari işlemlerden kaynaklanan risk ve limitler günlük olarak takip edilmektedir. Ayrıca muhabir bankaların derecelerine göre tahsis edilen limitleri ile Banka'nın özkaynakları dahilinde alabileceği maksimum riskin kontrolü de günlük olarak yapılmaktadır. Günlük olarak yapılan işlemlerle ilgili olarak risk limitleri belirlenmekte, bilanço dışı işlemlerle ilgili olarak risk yoğunluğu takip edilmektedir.

Kredilerin Sınıflandırılması ve Bunlar için Ayrılacak Karşılıklara İlişkin Usul ve Esaslar Hakkında Yönetmelik'te öngörüldüğü şekilde kredi ve diğer alacakların borçlularının kredi değerlilikleri düzenli aralıklarla izlenmekte, olası geri ödeme problemlerinin erken teşhis edilmesi durumunda kredi limitleri yeniden belirlenmekte ve ek teminat alınmakta, bu sayede banka kaybının önlenmesi amaçlanmaktadır. Açılan krediler için alınan hesap durumu belgeleri ilgili mevzuatta öngörüldüğü şekilde alınmaktadır. Teminatlar ilgili mevzuat çerçevesinde, kredinin niteliği ve şirketin mali yapısı göz önünde bulundurularak kredi komitesince alınan tahsis kararına istinaden alınmaktadır.

Vadeli işlem ve opsiyon sözleşmesi ve benzeri diğer sözleşmeler cinsinden pozisyon tutulmamaktadır.

Tazmin edilen gayrinakdi krediler, Kredilerin Sınıflandırılması ve Bunlar için Ayrılacak Karşılıklara İlişkin Usul ve Esaslar Hakkında Yönetmelik uyarınca vadesi geldiği halde ödenmeyen kredilerle aynı risk ağırlığına tabi tutulmaktadır. Yenilenen ve yeniden itfa planına bağlanan krediler ilgili mevzuatta belirlenen yöntemlere uygun olarak izlenmektedir.

Dış ticaret finansmanı ve bankalararası kredi kullandırma işlemleri geniş bir muhabir ağı ile yürütülmekte olup, bu kapsamda ülke riskleri, limitleri, muhabir riskleri ve limitleri düzenli olarak değerlendirilmektedir.

Diğer finansal kurumların finansal faaliyetleri ile birlikte değerlendirildiğinde önemli ölçüde kredi riski yoğunluğu yoktur.

KUVEYT TÜRK KATILIM BANKASI ANONİM ŞİRKETİ

31 ARALIK 2018 TARİHİNDE SONA EREN HESAP DÖNEMİNE AİT KONSOLİDE OLMAYAN FİNANSAL TABLOLARA İLİŞKİN AÇIKLAMA VE DİPNOTLAR

(Tutarlar aksi belirtilmedikçe Bin Türk Lirası (TL) olarak ifade edilmiştir.)

Banka'nın ilk büyük 100 ve 200 nakdi kredi müşterisinden olan alacağının toplam nakdi krediler portföyü içindeki payı sırasıyla %26 ve %33 tür.

Banka'nın ilk büyük 100 ve 200 gayrinakdi kredi müşterisinden olan alacağının toplam gayrinakdi krediler portföyü içindeki payı sırasıyla %40 ve %48 dir.

Banka'nın ilk büyük 100 ve 200 kredi müşterisinden olan nakdi ve gayrinakdi alacak tutarının toplam nakdi ve gayrinakdi varlıklar içindeki payı sırasıyla %25 ve %31 dir.

Risk Sınıfları (Cari Dönem)	Dönem Sonu RiskTutarı (*)	Ortalama Risk Tutarı (**)
Merkezi yönetimlerden veya merkez bankalarından şarta bağlı olan ve olmayan alacaklar	14,335,998	10,991,863
Bölgesel yönetimlerden veya yerel yönetimlerden şarta bağlı olan ve olmayan alacaklar	-	-
İdari birimlerden ve ticari olmayan girişimlerden şarta bağlı olan ve olmayan alacaklar	-	-
Çok taraflı kalkınma bankalarından şarta bağlı olan ve olmayan alacaklar	-	-
Uluslararası teşkilatlardan şarta bağlı olan ve olmayan alacaklar	-	-
Bankalar ve aracı kurumlardan şarta bağlı olan ve olmayan alacaklar	11,557,943	8,793,292
Şarta bağlı olan ve olmayan kurumsal alacaklar	12,719,675	12,583,436
Şarta bağlı olan ve olmayan perakende alacaklar	8,545,598	8,809,967
Şarta bağlı olan ve olmayan gayrimenkul ipoteğiyle teminatlandırılmış alacaklar	15,069,170	15,366,306
Tahsili gecikmiş alacaklar	148,718	119,227
Kurulca riski yüksek olarak belirlenen alacaklar	137,339	58,704
İpotek teminatlı menkul kıymetler	-	-
Menkul kıymetleştirme pozisyonları	-	-
Bankalar ve aracı kurumlardan olan kısa vadeli alacaklar ile kısa vadeli kurumsal alacaklar	-	-
Kolektif yatırım kuruluşu niteliğindeki yatırımlar	110,567	139,501
Hisse Senedi Yatırımları	-	-
Diğer alacaklar	7,079,316	4,797,221
Toplam	69,704,324	61,659,517

(*) Kredi riski azaltımı öncesi, krediye dönüşüm oranı sonrası risk tutarları verilmiştir.

(**) Ortalama risk tutarı, Bankaların Sermaye Yeterliliğinin Ölçülmesine ve Değerlendirilmesine İlişkin Yönetmelik uyarınca aylık olarak hazırlanan raporlardaki değerlerin aritmetik ortalaması alınarak tespit edilmiştir.

Risk Sınıfları (Önceki Dönem)	Dönem Sonu RiskTutarı (*)	Ortalama Risk Tutarı (**)
Merkezi yönetimlerden veya merkez bankalarından şarta bağlı olan ve olmayan alacaklar	11,723,152	10,297,058
Bölgesel yönetimlerden veya yerel yönetimlerden şarta bağlı olan ve olmayan alacaklar	-	-
İdari birimlerden ve ticari olmayan girişimlerden şarta bağlı olan ve olmayan alacaklar	-	-
Çok taraflı kalkınma bankalarından şarta bağlı olan ve olmayan alacaklar	-	-
Uluslararası teşkilatlardan şarta bağlı olan ve olmayan alacaklar	-	-
Bankalar ve aracı kurumlardan şarta bağlı olan ve olmayan alacaklar	6,144,711	6,311,543
Şarta bağlı olan ve olmayan kurumsal alacaklar	10,176,818	9,738,936
Şarta bağlı olan ve olmayan perakende alacaklar	7,876,889	6,909,911
Şarta bağlı olan ve olmayan gayrimenkul ipoteğiyle teminatlandırılmış alacaklar	14,381,976	13,373,927
Tahsili gecikmiş alacaklar	18,211	64,317
Kurulca riski yüksek olarak belirlenen alacaklar	7,299	21,853
İpotek teminatlı menkul kıymetler	-	-
Menkul kıymetleştirme pozisyonları	-	-
Bankalar ve aracı kurumlardan olan kısa vadeli alacaklar ile kısa vadeli kurumsal alacaklar	-	-
Kolektif yatırım kuruluşu niteliğindeki yatırımlar	157,276	104,576
Hisse Senedi Yatırımları	-	-
Diğer alacaklar	3,862,084	3,612,594
Toplam	54,348,416	50,434,715

(*) Kredi riski azaltımı öncesi, krediye dönüşüm oranı sonrası risk tutarları verilmiştir.

(**) Ortalama risk tutarı, Bankaların Sermaye Yeterliliğinin Ölçülmesine ve Değerlendirilmesine İlişkin Yönetmelik uyarınca aylık olarak hazırlanan raporlardaki değerlerin aritmetik ortalaması alınarak tespit edilmiştir.

KUVEYT TÜRK KATILIM BANKASI ANONİM ŞİRKETİ

31 ARALIK 2018 TARİHİNDE SONA EREN HESAP DÖNEMİNE AİT KONSOLİDE OLMAYAN FİNANSAL TABLOLARA İLİŞKİN AÇIKLAMA VE DİPNOTLAR

(Tutarlar aksi belirtilmedikçe Bin Türk Lirası (TL) olarak ifade edilmiştir.)

2.1. Önemli Bölgelerdeki Önemlilik Arz Eden Risklere İlişkin Profil:

Merkezi yönetimlerden veya merkez bankalarından şarta bağlı olan ve olmayan alacaklar	Bankalar ve aracı kurumlardan şarta bağlı olan ve olmayan alacaklar	Şarta bağlı olan ve olmayan kurumsal alacaklar	Şarta bağlı olmayan kurumsal alacaklar	Şarta bağlı olan ve olmayan perakende alacaklar	Şarta bağlı olmayan ipotegiyile teminatlandırılmış alacaklar	Tahsili gecikmiş alacaklar	Kurulca riski yüksek olarak belirlenen niteliğindeki yatırımlar	Kolektif yatırım kuruluşu niteliğindeki yatırımlar	Diğer	Toplam
Yurtiçi	14,330,764	7,143,346	12,625,854	8,528,354	14,900,002	148,049	137,339	81,584	-	57,895,292
Avrupa Birliği Ülkeleri	-	619,986	1,733	7,514	28,575	-	-	-	-	657,808
OECD Ülkeleri (*)	-	1,454,388	1,067	183	6,246	-	-	-	-	1,461,884
Kıyı Bankacılığı Bölgeleri	-	63,002	25,733	4,044	75,875	-	-	-	-	168,654
ABD, Kanada	-	1,414,111	200	70	1,639	-	-	-	-	1,416,020
Diğer Ülkeler	5,234	863,110	65,088	5,433	56,833	669	-	28,983	-	1,025,350
İştirak, Bağlı Ortaklık ve Birlikte Edilen Ortaklıklar	-	-	-	-	-	-	-	-	-	522,950
Dağıtılmamış Varlıklar- Yükümlülükler (**)	-	-	-	-	-	-	-	-	-	6,556,366
Toplam	14,335,998	11,557,943	12,719,675	8,545,598	15,069,170	148,718	137,339	110,567	7,079,316	69,704,324

(*) Kredi Riski Azaltımı öncesi, krediye dönüşüm oranı sonrası risk tutarları verilmiştir.

(**) AB ülkeleri, ABD ve Kanada dışındaki OECD ülkeleri

(***) Tutarlı bir esasa göre bölümlere dağıtılamayan varlık ve yükümlülükler

Merkezi yönetimlerden veya merkez bankalarından şarta bağlı olan ve olmayan alacaklar	Bankalar ve aracı kurumlardan şarta bağlı olan ve olmayan alacaklar	Şarta bağlı olan ve olmayan kurumsal alacaklar	Şarta bağlı olmayan kurumsal alacaklar	Şarta bağlı olan ve olmayan perakende alacaklar	Şarta bağlı olmayan ipotegiyile teminatlandırılmış alacaklar	Tahsili gecikmiş alacaklar	Kurulca riski yüksek olarak belirlenen niteliğindeki yatırımlar	Kolektif yatırım kuruluşu niteliğindeki yatırımlar	Diğer	Toplam
Yurtiçi	11,723,152	3,803,495	10,123,609	7,848,907	14,287,876	18,208	7,299	138,925	-	47,951,471
Avrupa Birliği Ülkeleri	-	614,032	2,954	2,420	12,431	-	-	-	-	631,837
OECD Ülkeleri (*)	-	673,241	840	344	976	-	-	-	-	675,401
Kıyı Bankacılığı Bölgeleri	-	275,384	-	120	831	-	-	-	-	280,159
ABD, Kanada	-	330,188	-	92	1,162	1	-	-	-	331,443
Diğer Ülkeler	-	448,371	49,415	25,006	78,700	2	-	14,527	-	616,021
İştirak, Bağlı Ortaklık ve Birlikte Edilen Ortaklıklar	-	-	-	-	-	-	-	-	-	377,647
Dağıtılmamış Varlıklar- Yükümlülükler (**)	-	-	-	-	-	-	-	-	-	3,484,437
Toplam	11,723,152	6,144,711	10,176,818	7,876,889	14,381,976	18,211	7,299	157,276	3,862,084	54,348,416

(*) Kredi Riski Azaltımı öncesi, krediye dönüşüm oranı sonrası risk tutarları verilmiştir.

(**) AB ülkeleri, ABD ve Kanada dışındaki OECD ülkeleri

(***) Tutarlı bir esasa göre bölümlere dağıtılamayan varlık ve yükümlülükler

KUVEYT TÜRK KATILIM BANKASI ANONİM ŞİRKETİ

31 ARALIK 2018 TARİHİNDE SONA EREN HESAP DÖNEMİNE AİT KONSOLİDE OLMAYAN FİNANSAL TABLOLARA İLİŞKİN AÇIKLAMA VE DİPNOTLAR

(Tutarlar aksi belirtilmedikçe Bin Türk Lirası (TL) olarak ifade edilmiştir.)

2.2. Sektörlere veya Karşı Tarafılara Göre Risk Profili

Cari Dönem

Cari Dönem ^{a)}	Merkezi yönetimlerden veya merkez bankalarından şartla bağlı olan ve olmayan alacaklar	Bölgesel yönetimlerden veya yerel yönetimlerden şartla bağlı olan ve olmayan alacaklar	İdari birimlerden ve ticari olmayan girişimlerden şartla bağlı olan ve olmayan alacaklar	Cok taraflı kalkınma bankalarından şartla bağlı olan ve olmayan alacaklar	Uluslararası kuruluşlardan şartla bağlı olan ve olmayan alacaklar	Bankalar ve aracı kurumlardan şartla bağlı olan ve olmayan alacaklar	Şarta bağlı olan ve olmayan gayrimenkul ipoteklerle teminatlandırılmış alacaklar	Şarta bağlı olmayan ve olmayan gayrimenkul ipoteklerle teminatlandırılmış alacaklar	Tahsili gecikmiş alacaklar	Kunula yüksek riskli olarak belirlenen alacaklar	İpotek teminatlı menkul kıymetler	Menkul kıymetleştirme pozisyonları	Bankalar ve aracı kurumlardan olan kısa vadeli alacaklar		Kolektif yatırım kuruluşu niteliğindeki diğer yatırımlar	TP	YP	Toplam ^{a)}
													Bankalar ve aracı kurumlardan olan kısa vadeli alacaklar	Bankalar ve aracı kurumlardan olan kısa vadeli alacaklar				
Tarım	-	-	-	-	-	-	170,992	887	165	-	-	-	-	369,171	-	92,597	461,768	
Çiftçilik ve Hayvancılık	-	-	-	-	-	-	119,124	514	165	-	-	-	-	271,617	-	78,898	350,515	
Ormancılık	-	-	-	-	-	-	51,481	373	-	-	-	-	-	96,874	-	13,690	110,564	
Balıcılık	-	-	-	-	-	-	387	-	-	-	-	-	-	680	-	9	689	
Sanayi	-	-	-	-	-	-	2,934,869	27,184	6,139	-	-	-	-	4,680,606	-	6,219,117	10,899,723	
Madencilik ve Taşocakçılığı	-	-	-	-	-	-	466,638	4,991	1,496	-	-	-	-	934,316	-	637,646	1,571,962	
İmalat Sanayi	-	-	-	-	-	-	2,212,894	21,775	3,778	-	-	-	-	3,481,545	-	2,983,662	6,465,207	
Elektrik, Gaz, Su	-	-	-	-	-	-	2,495,206	110,728	865	-	-	-	-	264,745	-	2,597,809	2,862,554	
İnşaat	-	-	-	-	-	-	3,178,670	33,537	13,240	-	-	-	-	4,661,653	-	2,491,670	7,153,323	
Hizmetler	14,335,998	-	-	-	-	-	3,940,959	64,328	36,570	-	-	-	-	110,567	-	26,060,358	36,519,750	
Toplan ve Perakende Ticaret	-	-	-	-	-	-	2,609,256	43,163	33,816	-	-	-	-	4,520,753	-	1,959,386	6,480,139	
Otel ve Lokanta Hizmetleri	-	-	-	-	-	-	240,799	5,366	1,168	-	-	-	-	209,585	-	224,008	433,593	
Ulaştırma Ve Haberleşme	-	-	-	-	-	-	331,670	10,364	343	-	-	-	-	730,921	-	940,941	1,671,862	
Mali Kuruluşlar	14,335,998	-	-	-	-	-	3,474	1	-	-	-	-	-	110,567	-	22,295,563	26,011,944	
Gayrimenkul ve Kiral. Hizm.	-	-	-	-	-	-	269,928	1,111	302	-	-	-	-	381,393	-	320,654	702,047	
Serbest Meslek Hizmetleri	-	-	-	-	-	-	217	-	-	-	-	-	-	611	-	0	611	
Eğitim Hizmetleri	-	-	-	-	-	-	158,899	42	-	-	-	-	-	193,728	-	102,401	296,129	
Sağlık ve Sosyal Hizmetler	-	-	-	-	-	-	326,716	4,281	941	-	-	-	-	706,020	-	217,405	923,425	
Diğer	-	-	-	-	-	-	4,843,680	22,782	81,225	-	-	-	-	9,444,110	-	5,225,950	14,669,760	
Toplam	14,335,998	-	-	-	-	-	15,069,170	148,718	137,339	-	-	-	-	110,567	-	7,079,316	29,614,932	40,089,392
																		69,704,324

^{a)} Kredi riski azaltılmı öncesi, krediyi dönüşüm oranı sonrası risk tutardan verilmiştir.

KUVEYT TÜRK KATILIM BANKASI ANONİM ŞİRKETİ

31 ARALIK 2018 TARİHİNDE SONA EREN HESAP DÖNEMİNE AİT KONSOLİDE OLMAYAN FİNANSAL TABLOLARA İLİŞKİN AÇIKLAMA VE DİPNOTLAR

(Tutarlar aksi belirtilmedikçe Bin Türk Lirası (TL) olarak ifade edilmiştir.)

Önceki Dönem

Tanım	Merkezi yönetimlerden veya merkez bankalarından şartla bağlı olmayan alacaklar	Bölgesel yönetimlerden veya yerel yönetimlerden şartla bağlı olmayan alacaklar	İdari birimlerden ve ticari olmayan girişimlerden şartla bağlı olmayan alacaklar	Çok taraflı kalkınma bankalarından şartla bağlı olmayan alacaklar	Uluslararası teşkilatların şartla bağlı olmayan alacaklar	Bankalar ve aracı kurumlardan şartla bağlı olmayan alacaklar	Şarta bağlı olan ve olmayan kurumsal alacaklar	Şarta bağlı olan ve olmayan kurumsal alacaklar	Şarta bağlı olan ve olmayan ipotegüyle teminatlandırılmış alacaklar	Kuruca riski yüksek olarak belirlenen alacaklar	Kurulma riski yüksek olarak belirlenen alacaklar	Bankalar ve aracı kurumlardan olan kısa vadeli alacaklar ile kolektif yatırım kuruluşu niteliğindeki kurumsal yatırımlar	Menkul kıymetleştirme pozisyonları	Diğer Alacaklar	TP	YP	Toplam ^{a)}
Çiftçilik ve Hayvancılık	-	-	-	-	-	-	44,691	44,691	-	-	-	-	-	-	60,200	32,620	92,820
Ormancılık	-	-	-	-	-	-	47,808	47,808	-	-	-	-	-	-	73,367	17,562	90,929
Balıkçılık	-	-	-	-	-	-	484	484	-	-	-	-	-	-	3,347	38	3,385
Sanayi	-	-	-	-	-	-	1,256,538	1,256,538	-	-	-	-	-	-	2,031,799	152,322	3,544,121
Madencilik ve Tasocaklığı	-	-	-	-	-	-	166,850	166,850	-	-	-	-	-	-	345,072	246,372	591,444
İmalat Sanayi	-	-	-	-	-	-	1,036,530	1,036,530	-	-	-	-	-	-	1,404,541	1,075,072	2,479,613
Elektrik, Gaz, Su	-	-	-	-	-	-	53,158	53,158	-	-	-	-	-	-	282,186	190,878	473,064
İnşaat	-	-	-	-	-	-	879,668	879,668	-	-	-	-	-	-	2,375,625	772,849	3,148,474
Hizmetler	11,723,152	-	-	-	-	6,144,711	2,202,692	1,406,385	1,910,385	5,387	1,716	-	-	-	7,441,366	16,110,338	23,551,704
Toplan ve Perakende Ticaret	-	-	-	-	-	-	1,318,295	863,704	1,318,295	4,253	1,463	-	-	-	2,531,426	792,688	3,324,114
Otel ve Lokanta Hizmetleri	-	-	-	-	-	-	93,219	54,671	93,219	189	5	-	-	-	145,646	67,802	213,448
Ulaştırma ve Haberleşme	-	-	-	-	-	-	182,450	214,529	182,450	626	89	-	-	-	612,783	472,317	1,085,100
Mali Kuruluşlar	11,723,152	-	-	-	-	6,144,711	1,032	1,331	1,283	-	-	-	157,276	-	3,440,497	14,588,288	18,028,785
Gayrimenkul ve Kira, Hizm.	-	-	-	-	-	-	62,258	32,815	62,258	1	79	-	-	-	121,798	68,401	190,199
Serbest Meslek Hizmetleri	-	-	-	-	-	-	624	150	624	-	-	-	-	-	1,072	13	1,085
Eğitim Hizmetleri	-	-	-	-	-	-	30,285	22,293	30,285	16	52	-	-	-	69,654	3,776	73,430
Sağlık ve Sosyal Hizmetler	-	-	-	-	-	-	221,971	216,892	221,971	302	28	-	-	-	518,490	17,053	635,543
Diğer	-	-	-	-	-	-	10,242,402	4,592,137	10,242,402	3,433	966	-	-	-	3,862,084	210,360,060	2,880,923
Diğer	-	-	-	-	-	-	14,381,976	7,876,889	14,381,976	18,211	7,299	-	-	-	3,862,084	33,021,764	21,326,652
Toplam	11,723,152	-	-	-	-	6,144,711	10,176,818	7,876,889	14,381,976	18,211	7,299	-	157,276	3,862,084	33,021,764	21,326,652	54,348,416

^{a)} Kredi riski azaltılmı öncesi, krediyeye dönüşüm oranı sonrası risk tutardan verilmiştir.

KUVEYT TÜRK KATILIM BANKASI ANONİM ŞİRKETİ

31 ARALIK 2018 TARİHİNDE SONA EREN HESAP DÖNEMİNE AİT KONSOLİDE OLMAYAN FİNANSAL TABLOLARA İLİŞKİN AÇIKLAMA VE DİPNOTLAR

(Tutarlar aksi belirtilmedikçe Bin Türk Lirası (TL) olarak ifade edilmiştir.)

2.3. Vade Unsuru Taşıyan Risklerin Kalan Vadelerine Göre Dağılımı :

Risk Sınıfları (*) - Cari Dönem	Vadeye Kalan Süre				
	1 ay	1-3 ay	3-6 ay	6-12 ay	1 yıl üzeri
Merkezi yönetimlerden veya merkez bankalarından şarta bağlı olan ve olmayan alacaklar	194,001	365,306	155,773	-	5,351,089
Bölgesel yönetimlerden veya yerel yönetimlerden şarta bağlı olan ve olmayan alacaklar	-	-	-	-	-
İdari birimlerden ve ticari olmayan girişimlerden şarta bağlı olan ve olmayan alacaklar	-	-	-	-	-
Çok taraflı kalkınma bankalarından şarta bağlı olan ve olmayan alacaklar	-	-	-	-	-
Uluslararası teşkilatlardan şarta bağlı olan ve olmayan alacaklar	-	-	-	-	-
Bankalar ve aracı kurumlardan şarta bağlı olan ve olmayan alacaklar	2,114,939	1,561,667	923,323	303,169	235,198
Şarta bağlı olan ve olmayan kurumsal alacaklar	2,779,392	537,376	1,446,766	1,408,712	6,522,535
Şarta bağlı olan ve olmayan perakende alacaklar	1,375,118	704,468	1,080,494	1,723,192	3,520,864
Şarta bağlı olan ve olmayan gayrimenkul ipoteliyle teminatlandırılmış alacaklar	832,833	568,743	1,188,187	2,224,151	10,255,256
Tahsili gecikmiş alacaklar	-	-	-	-	-
Kurulca riski yüksek olarak belirlenen alacaklar	95,104	1,498	1,635	2,745	36,357
İpotek teminatlı menkul kıymetler	-	-	-	-	-
Menkul kıymetleştirme pozisyonları	-	-	-	-	-
Bankalar ve aracı kurumlardan olan kısa vadeli alacaklar ile kısa vadeli kurumsal alacaklar	-	-	-	-	-
Kolektif yatırım kuruluşu niteliğindeki yatırımlar	-	-	11,227	16,545	82,795
Hisse Senedi Yatırımı	-	-	-	-	-
Diğer alacaklar	-	-	-	-	-
Toplam	7,391,387	3,739,058	4,807,405	5,678,514	26,004,094

(*) Kredi riski azaltımı öncesi, krediye dönüşüm oranı sonrası risk tutarları verilmiştir.

KUVEYT TÜRK KATILIM BANKASI ANONİM ŞİRKETİ

31 ARALIK 2018 TARİHİNDE SONA EREN HESAP DÖNEMİNE AİT KONSOLİDE OLMAYAN FİNANSAL TABLOLARA İLİŞKİN AÇIKLAMA VE DİPNOTLAR

(Tutarlar aksi belirtilmedikçe Bin Türk Lirası (TL) olarak ifade edilmiştir.)

Risk Sınıfları (*) – Önceki Dönem	Vadeye Kalan Süre				
	1 ay	1-3 ay	3-6 ay	6-12 ay	1 yıl üzeri
Merkezi yönetimlerden veya merkez bankalarından şarta bağlı olan ve olmayan alacaklar	733,495	-	-	-	3,976,618
Bölgesel yönetimlerden veya yerel yönetimlerden şarta bağlı olan ve olmayan alacaklar	-	-	-	-	-
İdari birimlerden ve ticari olmayan girişimlerden şarta bağlı olan ve olmayan alacaklar	-	-	-	-	-
Çok taraflı kalkınma bankalarından şarta bağlı olan ve olmayan alacaklar	-	-	-	-	-
Uluslararası teşkilatlardan şarta bağlı olan ve olmayan alacaklar	-	-	-	-	-
Bankalar ve aracı kurumlardan şarta bağlı olan ve olmayan alacaklar	278,390	468,873	472,012	154,059	1,195,356
Şarta bağlı olan ve olmayan kurumsal alacaklar	2,715,591	207,537	365,881	910,098	5,945,187
Şarta bağlı olan ve olmayan perakende alacaklar	1,539,990	204,543	381,882	690,451	4,879,665
Şarta bağlı olan ve olmayan gayrimenkul ipotegiyle teminatlandırılmış alacaklar	2,344,188	139,328	441,883	957,315	10,499,262
Tahsili gecikmiş alacaklar	-	-	-	-	-
Kurulca riski yüksek olarak belirlenen alacaklar	125	2,418	40	460	4,256
İpotek teminatlı menkul kıymetler	-	-	-	-	-
Menkul kıymetleştirme pozisyonları	-	-	-	-	-
Bankalar ve aracı kurumlardan olan kısa vadeli alacaklar ile kısa vadeli kurumsal alacaklar	-	-	-	-	-
Kolektif yatırım kuruluşu niteliğindeki yatırımlar	157,276	-	-	-	-
Hisse Senedi Yatırımları	-	-	-	-	-
Diğer alacaklar	-	-	-	-	-
Toplam	7,769,055	1,022,699	1,661,698	2,712,383	26,500,344

(*) Kredi riski azaltımı öncesi, krediye dönüşüm oranı sonrası risk tutarları verilmiştir.

2.4. Risk sınıflarına ilişkin bilgiler

Bankaların Sermaye Yeterliliğinin Ölçülmesine ve Değerlendirilmesine İlişkin Yönetmeliğin 7 nci maddesi uyarınca, risk ağırlıklı tutarların hesaplanmasında risk ağırlıklarının belirlenmesi derecelendirme şirketleri tarafından verilen kredi derecelerine göre yapılmaktadır.

Bankalar ve Kurumsal Alacaklar varlık sınıfı için, karşı tarafı yurtdışında yerleşik kişi olan alacaklarla sınırlı olmak üzere uluslararası bir kredi derecelendirme kuruluşunun dereceleri kullanılmaktadır. Bankalardan alacaklar orjinal vadesine göre iki ayrı alacak sınıfında incelenir. Orjinal vadesi 3 ay veya daha kısa ise "Bankalar ve Aracı Kurumlardan Kısa Vadeli Alacaklar" (BKV), 3 aydan uzun ise "Bankalar ve Aracı Kurumlardan Alacaklar" (BA) sınıfına atanır. Yurtiçinde yerleşik olan banka ve kuruluşlar ise derecesiz olarak değerlendirilmektedir.

Uluslararası kredi derecelendirme kuruluşunun vermiş olduğu dereceler risk ağırlıklı varlık sınıfını belirlemekte kullanılmaktadır. Kredi derecelendirme kuruluşunun dereceleri karşı tarafı yurtdışında yerleşik kişi olan alacaklarla sınırlı olmak üzere; Bankalar ve Kurumsal Alacaklar varlık sınıfı için kullanılmaktadır.

Kredi derecelendirme kuruluşunun derecelendirmelerine karşılık gelen "Kredi Kalite Kademeleri"ne aşağıdaki tabloda yer verilmiştir.

KUVEYT TÜRK KATILIM BANKASI ANONİM ŞİRKETİ

31 ARALIK 2018 TARİHİNDE SONA EREN HESAP DÖNEMİNE AİT KONSOLİDE OLMAYAN FİNANSAL TABLOLARA İLİŞKİN AÇIKLAMA VE DİPNOTLAR

(Tutarlar aksi belirtilmedikçe Bin Türk Lirası (TL) olarak ifade edilmiştir.)

Kredi Kalitesi Kademesi	Kredi Derecesi	Risk Sınıfları			
		Merkezi Yönetimlerden veya Merkez Bankalarından Alacaklar	Bankalardan ve Aracı Kurumlardan Alacaklar		Kurumsal Alacaklar
			Orijinal Vadesi 3 Aydan Küçük Alacaklar	Orijinal Vadesi 3 Aydan Büyük Alacaklar	
1	AAA	%0	%20	%20	%20
	AA+				
	AA				
	AA-				
2	A+	%20	%20	%50	%50
	A				
	A-				
3	BBB+	%50	%20	%50	%100
	BBB				
	BBB-				
4	BB+	%100	%50	%100	%100
	BB				
	BB-				
5	B+	%100	%50	%100	%150
	B				
	B-				
6	CCC+	%150	%150	%150	%150
	CCC				
	CCC-				
	CC				
	C				
D					
Derecesiz	Derecesiz	%100	%20 (*)	%50 (*)	%100

(*) Banka'nın kurulu olduğu ülkenin merkezi yönetimine uygulanandan daha düşük olmamak koşuluyla kullanılır.

KUVEYT TÜRK KATILIM BANKASI ANONİM ŞİRKETİ

31 ARALIK 2018 TARİHİNDE SONA EREN HESAP DÖNEMİNE AİT KONSOLİDE OLMAYAN FİNANSAL TABLOLARA İLİŞKİN AÇIKLAMA VE DİPNOTLAR

(Tutarlar aksi belirtilmedikçe Bin Türk Lirası (TL) olarak ifade edilmiştir.)

2.5. Standart yaklaşım kullanılması durumunda kredi riski:

2.5.1. Maruz kalınan kredi riski ve kredi riski azaltım teknikleri:

Risk Sınıfları	Kredi dönüşüm oranı ve kredi riski azaltımından önce alacak tutarı		Kredi dönüşüm oranı ve kredi riski azaltımından sonraki alacak tutarı		Risk ağırlıklı tutar ve risk ağırlıklı tutar yoğunluğu	
	Bilanço içi tutar	Bilanço dışı tutar	Bilanço içi tutar	Bilanço dışı tutar	Risk ağırlıklı tutar	Risk ağırlıklı tutar yoğunluğu
1 Merkezi yönetimlerden veya merkez bankalarından alacaklar	14,141,997	-	16,844,828	-	2,742,414	16
2 Bölgesel yönetimlerden veya yerel yönetimlerden alacaklar	-	-	-	-	-	-
3 İdari birimlerden ve ticari olmayan girişimlerden alacaklar	-	-	-	-	-	-
4 Çok taraflı kalkınma bankalarından alacaklar	-	-	-	-	-	-
5 Uluslararası teşkilatlardan alacaklar	-	-	-	-	-	-
6 Bankalardan ve aracı kurumlardan alacaklar	11,126,609	1,139,377	11,126,609	263,330	5,661,052	50
7 Kurumsal alacaklar	9,554,084	6,517,105	8,546,257	3,150,548	11,500,712	98
8 Perakende alacaklar	6,615,373	5,992,437	5,720,867	1,920,640	5,608,992	73
9 İkamet amaçlı gayrimenkul ipoteği ile teminatlandırılan alacaklar	6,402,362	698,200	6,245,509	299,413	2,276,070	35
10 Ticari amaçlı gayrimenkul ipoteği ile teminatlandırılan alacaklar	7,734,732	1,323,497	7,144,899	628,678	4,920,010	63
11 Tahsili gecikmiş alacaklar	148,718	-	129,395	-	86,495	67
12 Kurulca riski yüksek belirlenmiş alacaklar	137,339	-	102,850	-	154,145	150
13 İpotek teminatlı menkul kıymetler	-	-	-	-	-	-
14 Bankalardan ve aracı kurumlardan olan kısa vadeli alacaklar ile kısa vadeli kurumsal alacaklar	-	-	-	-	-	-
15 Kolektif yatırım kuruluşu niteliğindeki yatırımlar	110,567	-	110,567	-	59,344	54
16 Diğer alacaklar	7,079,316	-	7,079,316	-	3,748,296	53
17 Hisse senedi yatırımları	-	-	-	-	-	-
18 Toplam	63,051,097	15,670,616	63,051,097	6,262,609	36,757,530	659

KUVEYT TÜRK KATILIM BANKASI ANONİM ŞİRKETİ

31 ARALIK 2018 TARİHİNDE SONA EREN HESAP DÖNEMİNE AİT KONSOLİDE OLMAYAN FİNANSAL TABLOLARA İLİŞKİN AÇIKLAMA VE DİPNOTLAR

(Tutarlar aksi belirtilmedikçe Bin Türk Lirası (TL) olarak ifade edilmiştir.)

2.5.2. Risk sınıflarına ve risk ağırlıklarına göre alacaklar:

Risk Sınıfları-Risk Ağırlığı	%0	%10	%20	%50	%75	%100	%150	%200	Diğerleri*	Toplam risk tutarı (KDO ve KRA sonrası)
1 Merkezi yönetimlerden veya merkez bankalarından alacaklar	11,365,235	-	-	5,474,359	-	5,234	-	-	-	16,844,828
2 Bölgesel yönetimlerden veya yerel yönetimlerden alacaklar	-	-	-	-	-	-	-	-	-	-
3 İdari birimlerden ve ticari olmayan girişimlerden alacaklar	-	-	-	-	-	-	-	-	-	-
4 Çok taraflı kalkınma bankalarından alacaklar	-	-	-	-	-	-	-	-	-	-
5 Uluslararası teşkilatlardan alacaklar	-	-	-	-	-	-	-	-	-	-
6 Bankalardan ve aracı kurumlardan alacaklar	206,346	-	2,793,927	6,574,800	-	1,814,866	-	-	-	11,389,939
7 Kurumsal alacaklar	111,021	-	106,340	-	-	11,479,444	-	-	-	11,696,805
8 Perakende alacaklar	105,341	-	78,423	-	7,457,743	-	-	-	-	7,641,507
9 İkamet amaçlı gayrimenkul ipotegi ile teminatlandırılan alacaklar	30,971	-	25,423	-	-	-	-	-	6,488,528	6,544,922
10 Ticari amaçlı gayrimenkul ipotegi ile teminatlandırılan alacaklar	45,925	-	69,480	5,504,115	-	2,154,057	-	-	-	7,773,577
11 Tahsili gecikmiş alacaklar	65	-	109	85,495	-	43,726	-	-	-	129,395
12 Kurulca riski yüksek belirlenmiş alacaklar	85	-	2	-	-	-	102,763	-	-	102,850
13 İpotek teminatlı menkul kıymetler	-	-	-	-	-	-	-	-	-	-
14 Bankalardan ve aracı kurumlardan olan kısa vadeli alacaklar ile kısa vadeli kurumsal alacaklar	-	-	-	-	-	-	-	-	-	-
15 Kolektif yatırım kuruluşu niteliğindeki yatırımlar	23,745	-	3,207	49,824	-	33,791	-	-	-	110,567
16 Hisse senedi yatırımları	-	-	-	-	-	-	-	-	-	-
17 Diğer Alacaklar	2,769,353	-	702,084	-	-	3,607,879	-	-	-	7,079,316
18 Toplam	14,658,087	-	3,778,995	17,688,593	7,457,743	19,138,997	102,763	-	6,488,528	69,313,706

* %35 Risk Ağırlığı Diğerleri kısmında sınıflandırılmıştır.

KUVEYT TÜRK KATILIM BANKASI ANONİM ŞİRKETİ

31 ARALIK 2018 TARİHİNDE SONA EREN HESAP DÖNEMİNE AİT KONSOLİDE OLMAYAN FİNANSAL TABLOLARA İLİŞKİN AÇIKLAMA VE DİPNOTLAR

(Tutarlar aksi belirtilmedikçe Bin Türk Lirası (TL) olarak ifade edilmiştir.)

2.6. Risk Ağırlığına Göre Risk Tutarları:

Cari Dönem										
Risk Ağırlığı	%0	%10	%20	%35	%50	%75	%100	%150	%200	Özkaynaklardan İndirilenler
Kredi Riski Azaltımı Öncesi Tutar	12,873,387	-	3,499,218	6,701,775	16,991,820	8,536,013	20,574,154	137,339	-	84,146
Kredi Riski Azaltımı Sonrası Tutar	14,658,087	-	3,778,995	6,488,528	17,688,593	7,457,743	19,138,997	102,763	-	84,146
Önceki Dönem										
Risk Ağırlığı	%0	%10	%20	%35	%50	%75	%100	%150	%200	Özkaynaklardan İndirilenler
Kredi Riski Azaltımı Öncesi Tutar	10,997,007	-	1,584,550	6,435,736	11,655,173	7,870,642	14,932,438	7,299	-	171,117
Kredi Riski Azaltımı Sonrası Tutar	11,298,836	-	1,863,377	6,339,522	11,570,790	7,702,750	14,700,271	7,299	-	171,117

2.7. Önemli Sektörlere veya Karşı Taraf Türüne Göre Muhtelif Bilgiler

Değer Kaybına Uğramış Krediler; TFRS 9 finansal araçlar standardına göre raporlama dönemi sonu itibarıyla 90 günden fazla gecikmiş olması veya kredibilitesi nedeniyle değer düşüklüğüne uğradığına kanaat getirilmiş kredilerdir. Bu krediler için TFRS 9 kapsamında "Özel Karşılık" hesaplaması yapılmaktadır.

Tahsili Gecikmiş Krediler; raporlama dönemi sonu itibarıyla vadesi 90 güne kadar gecikmiş ancak değer düşüklüğüne uğramamış kredilerdir. Bu krediler için TFRS 9 kapsamında karşılık hesaplaması yapılmaktadır.

Cari Dönem	Krediler		Karşılıklar
	Değer Kaybına Uğramış		
	Kredi Riskinde Önemli Artış (İkinci Aşama)	Temerrüt (Üçüncü Aşama)	Beklenen Kredi Zararı Karşılıkları (*)
Tarım	63,086	9,746	13,846
Çiftçilik ve Hayvancılık	31,154	2,938	2,987
Ormancılık	31,293	1,804	5,850
Balıkçılık	639	5,004	5,009
Sanayi	1,115,007	262,681	378,696
Madencilik ve Taşocakçılığı	250,079	54,398	90,889
İmalat Sanayi	806,806	193,924	239,988
Elektrik, Gaz, Su	58,122	14,359	47,819
İnşaat	1,510,587	325,507	491,122
Hizmetler	1,451,460	482,450	473,147
Toptan ve Perakende Ticaret	972,821	301,443	279,822
Otel ve Lokanta Hizmetleri	147,390	23,628	45,081
Ulaştırma ve Haberleşme	148,179	49,934	42,779
Mali Kuruluşlar	58	13,584	13,582
Gayrimenkul ve Kira. Hizm.	59,340	64,699	65,087
Serbest Meslek Hizmetleri	217	2	14
Eğitim Hizmetleri	14,885	109	1,536
Sağlık ve Sosyal Hizmetler	108,570	29,051	25,246
Diğer	425,368	99,383	139,734
Toplam	4,565,508	1,179,767	1,496,545

(*) Beklenen kredi zarar karşılıkları ikinci ve üçüncü aşama karşılıkları içermektedir.

KUVEYT TÜRK KATILIM BANKASI ANONİM ŞİRKETİ

31 ARALIK 2018 TARİHİNDE SONA EREN HESAP DÖNEMİNE AİT KONSOLİDE OLMAYAN FİNANSAL TABLOLARA İLİŞKİN AÇIKLAMA VE DİPNOTLAR

(Tutarlar aksi belirtilmedikçe Bin Türk Lirası (TL) olarak ifade edilmiştir.)

Önceki Dönem	Krediler		Karşılıklar	
	Değer Kaybına Uğramış	Tahsili gecikmiş	Değer Ayarlamaları (*)	Karşılıklar
Tarım	11,913	8,155	48	11,293
Çiftçilik ve Hayvancılık	2,121	861	21	1,997
Ormancılık	4,889	7,293	27	4,393
Balıkçılık	4,903	1	-	4,903
Sanayi	117,724	371,499	5,795	102,452
Madencilik ve Taşocakçılığı	38,749	77,201	1,279	37,324
İmalat Sanayi	59,645	260,600	3,871	45,799
Elektrik, Gaz, Su	19,330	33,698	645	19,329
İnşaat	200,518	232,952	5,518	189,524
Hizmetler	341,976	309,913	6,795	329,029
Toptan ve Perakende Ticaret	216,419	210,527	4,483	206,034
Otel ve Lokanta Hizmetleri	11,799	10,753	671	11,546
Ulaştırma ve Haberleşme	18,759	35,486	559	17,368
Mali Kuruluşlar	17,756	-	-	17,756
Gayrimenkul ve Kira. Hizm.	65,432	12,207	259	65,276
Serbest Meslek Hizmetleri	-	-	-	-
Eğitim Hizmetleri	530	552	54	402
Sağlık ve Sosyal Hizmetler	11,281	40,388	769	10,647
Diğer	41,999	237,930	4,162	34,649
Toplam	714,130	1,160,449	22,318	666,947

(*) Tahsili gecikmiş kredilere ilişkin genel karşılık tutarını ifade etmektedir.

2.8. Değer Ayarlamaları ve Kredi Karşılıkları Değişimine İlişkin Bilgiler

Cari Dönem ^(*****)	Açılış Bakiyesi (TFRS 9 Sonrası)	Dönem içinde ayrılan karşılık tutarları	Karşılık İptalleri ^(***)	Diğer Ayarlamalar ^(****)	Kapanış Bakiyesi
3. Aşama Karşılıklar ^(*)	489,571	658,814	(204,187)	(103,142)	841,056
1. ve 2. Aşama Karşılıklar ^(**)	330,083	1,291,161	(528,557)	-	1,092,687

(*) 3. Aşama Beklenen Zarar Karşılığını ifade etmektedir.

(**) 1. Aşama ve 2. Aşama Beklenen Zarar Karşılığını ifade etmektedir.

(***) Karşılık iptalleri ve kur farkını içermektedir.

(****) Aktiften silinen kredileri ifade etmektedir.

(*****) Gayrinakdi krediler için ayrılan karşılıkları içermemektedir.

Önceki Dönem	Açılış Bakiyesi	Dönem içinde ayrılan karşılık tutarları	Karşılık İptalleri	Diğer Ayarlamalar ^(****)	Kapanış Bakiyesi
Özel Karşılıklar	585,723	629,878	(87,301)	(461,353)	666,947
Genel Karşılıklar	318,825	101,046	(14,403)	-	405,468

(****) Aktiften silinen kredileri ifade etmektedir.

KUVEYT TÜRK KATILIM BANKASI ANONİM ŞİRKETİ

31 ARALIK 2018 TARİHİNDE SONA EREN HESAP DÖNEMİNE AİT KONSOLİDE OLMAYAN FİNANSAL TABLOLARA İLİŞKİN AÇIKLAMA VE DİPNOTLAR

(Tutarlar aksi belirtilmedikçe Bin Türk Lirası (TL) olarak ifade edilmiştir.)

2.9. Döngüsel sermaye tamponu hesaplamasına dahil riskler

Ülke Adı	Bankacılık Hesaplarındaki Özel Sektör Kredileri İçin Hesaplanan RAV	Alım Satım Hesapları Kapsamında Hesaplanan RAV	Toplam
Türkiye	24,970,123	-	24,970,123
Bahreyn	73,673	-	73,673
Arnavutluk	34,419	-	34,419
Suudi Arabistan	22,379	-	22,379
Irak	12,135	-	12,135
Katar	9,751	-	9,751
Marshall Adaları	8,217	-	8,217
Almanya	8,208	-	8,208
Birleşik Arap Emirlikleri	5,257	-	5,257
Özbekistan	5,170	-	5,170
Diğer	28,222	-	28,222

2.10. Banka'nın risk derecelendirme sistemine göre nakdi ve gayrinakdi kredilerine ilişkin bilgiler

Risk Yönetimi Başkanlığı istatistiki yöntemlere dayalı olarak tüzel ve bireysel portföyleri için derecelendirme modelleri geliştirmektedir. 31 Aralık 2018 tarihi itibari ile canlı kredilerin sınıfları aşağıdaki tabloda yer almaktadır:

	Nakdi Krediler	Gayrinakdi Krediler	Toplam
Yüksek kalite	%49	%73	%54
Orta kalite	%29	%12	%26
Zayıf	%12	%11	%12
Çok zayıf	%10	%4	%8
Derecelendirilmemiş	%0	%0	%0

KUVEYT TÜRK KATILIM BANKASI ANONİM ŞİRKETİ

31 ARALIK 2018 TARİHİNDE SONA EREN HESAP DÖNEMİNE AİT KONSOLİDE OLMAYAN FİNANSAL TABLOLARA İLİŞKİN AÇIKLAMA VE DİPNOTLAR

(Tutarlar aksi belirtilmedikçe Bin Türk Lirası (TL) olarak ifade edilmiştir.)

3. Kur riskine ilişkin açıklamalar:

Kur riski; döviz kurlarında meydana gelebilecek değişiklikler nedeniyle Banka'nın maruz kalabileceği zarar olasılığını ifade etmektedir. Standart metot yöntemine göre kur riskine esas sermaye yükümlülüğü hesaplanırken Banka'nın, tüm döviz varlıkları, yükümlülükleri ve vadeli döviz işlemleri göz önünde bulundurulmaktadır.

Banka Yönetim Kurulu'nun belirlediği pozisyon limitleri günlük olarak izlenmekte, Banka'nın pozisyonlarında bulunan yabancı para işlemlerde oluşması muhtemel değer değişiklikleri de ayrıca gözlenmektedir. Söz konusu limitler hem YP net genel pozisyon için hem de bu pozisyon içindeki çapraz kur riski için ayrı ayrı belirlenmekte ve takip edilmektedir. Kur riski yönetiminin bir aracı olarak vadeli döviz alım satım işlemleri de gerektiğinde kullanılarak riskten korunma sağlanmaktadır.

Banka, 31 Aralık 2018 tarihi itibarıyla 655,043 TL bilanço kapalı pozisyonundan (31 Aralık 2017-25,686 TL kapalı) ve 692,847 TL bilanço dışı açık pozisyondan (31 Aralık 2017 - 114,722 TL kapalı) oluşmak üzere 37,804 TL açık (31 Aralık 2017 - 140,408 TL kapalı) pozisyon taşımaktadır.

Banka'nın finansal tablo tarihi ile bu tarihten geriye doğru son beş iş günü kamuya duyurulan belli başlı cari döviz alış kurları (tam TL):

	24-12-2018	25-12-2018	26-12-2018	27-12-2018	28-12-2018	Bilanço değerleme kuru
ABD Doları	5.29230	5.29915	5.28385	5.28572	5.26135	5.27922
Avro	6.03194	6.04001	6.01851	6.02046	6.02750	6.03915
İngiliz Sterlini	6.70173	6.72389	6.70477	6.68312	6.66538	6.72374
İsviçre Frangı	5.32745	5.37648	5.34259	5.33083	5.35241	5.36103
Japon Yeni	0.04767	0.04807	0.04780	0.04768	0.04767	0.04792

Banka'nın belli başlı cari döviz alış kurlarının finansal tablo tarihinden geriye doğru son otuz günlük basit aritmetik ortalama değerleri (tam TL):

	Aylık ortalama döviz alış kuru
ABD Doları	5.3019
Avro	6.0369
İngiliz Sterlini	6.7234
İsviçre Frangı	5.3462
Japon Yeni	0.0473

KUVEYT TÜRK KATILIM BANKASI ANONİM ŞİRKETİ

31 ARALIK 2018 TARİHİNDE SONA EREN HESAP DÖNEMİNE AİT KONSOLİDE OLMAYAN FİNANSAL TABLOLARA İLİŞKİN AÇIKLAMA VE DİPNOTLAR

(Tutarlar aksi belirtilmedikçe Bin Türk Lirası (TL) olarak ifade edilmiştir.)

Banka'nın kur riskine ilişkin bilgiler:

	Avro	ABD Doları	Diğer YP	Toplam
Cari dönem				
Varlıklar				
Nakit değerler (kasa, efektif deposu, yoldaki paralar, satın alınan çekler) ve T.C. Merkez Bnk. (****)	2,724,448	3,790,062	2,738,469	9,252,979
Bankalar	3,785,502	339,180	2,216,580	6,341,262
Gerçeğe uygun değer farkı kar veya zarara yansıtılan finansal varlıklar	-	96,168	-	96,168
Para piyasalarından alacaklar	-	-	-	-
Gerçeğe uygun değer farkı diğer kapsamlı gelire yansıtılan finansal varlıklar	1,804,547	2,404,236	-	4,208,783
Krediler ve kiralama işlemlerinden alacaklar (*)	5,830,767	14,371,868	50,451	20,253,086
İştirak, bağlı ortaklık ve birlikte kontrol edilen ortaklıklar (iş ortaklıkları) (**)	445,754	-	-	445,754
İtfa edilmiş maliyeti ile ölçülen finansal varlıklar	-	-	-	-
Riskten korunma amaçlı türev finansal varlıklar	-	-	-	-
Maddi duran varlıklar	-	203	-	203
Maddi olmayan duran varlıklar	-	48	-	48
Diğer varlıklar	1,942,799	27,625	11,221	1,981,645
Toplam varlıklar	16,533,817	21,029,390	5,016,721	42,579,928
Yükümlülükler				
Özel cari hesap ve katılma hesapları aracılığı ile bankalardan toplanan fonlar	32,822	69,569	142,643	245,034
Özel cari hesap ve katılma hesapları YP (****)	7,072,609	18,900,253	5,248,062	31,220,924
Para piyasalarına borçlar	-	-	-	-
Diğer mali kuruluşlardan sağlanan fonlar	244,316	8,722,209	1,038,674	10,005,199
İhraç edilen menkul değerler	-	-	-	-
Muhtelif borçlar	21,480	13,707	582	35,769
Riskten korunma amaçlı türev finansal borçlar	-	-	-	-
Diğer yükümlülükler (****)	97,354	234,565	86,040	417,959
Toplam yükümlülükler	7,468,581	27,940,303	6,516,001	41,924,885
Net bilanço pozisyonu	9,065,236	(6,910,913)	(1,499,280)	655,043
Net nazım hesap pozisyonu	(9,093,399)	6,923,802	1,476,750	(692,847)
Türev finansal araçlardan alacaklar	418,581	9,417,560	1,705,056	11,541,197
Türev finansal araçlardan borçlar	9,511,980	2,493,758	228,306	12,234,044
Gayrinakdi krediler (***)	1,720,497	3,064,977	665,983	5,451,457
Önceki dönem				
Toplam varlıklar	8,482,415	17,640,023	3,087,584	29,210,022
Toplam yükümlülükler	4,436,278	20,780,237	3,967,821	29,184,336
Net bilanço pozisyonu	4,046,137	(3,140,214)	(880,237)	25,686
Net bilanço dışı pozisyon	(3,986,204)	3,230,809	870,117	114,722
Türev finansal araçlardan alacak,	519,504	5,406,552	1,368,737	7,294,793
Türev finansal araçlardan borçlar	4,505,708	2,175,743	498,620	7,180,071
Gayrinakdi krediler (***)	1,546,017	2,616,933	404,125	4,567,075

(*) Bilançoda TL olarak takip edilen 5,425,809 TL (31 Aralık 2017-7,240,328 TL) tutarındaki döviz endeksli kredileri ve 293,990 TL tutarındaki beklenen zarar karşılıklarını içermektedir.

(**) Bilançoda 547,950 TL tutarındaki bağlı ortaklıkların 445,754 TL'si (31 Aralık 2017-293,694 TL) yurt dışı yabancı para iştiraki ve bağlı ortaklığı içermektedir.

(***) Net bilanço dışı pozisyona etkisi bulunmamaktadır.

(****) Kıymetli madenler de "Diğer YP" sütununda gösterilmektedir.

(*****) Diğer yükümlülükler rakamı içerisindeki 368 TL tutarındaki gerçeğe uygun değer farkı kar-zarara yansıtılan menkul değerler değer düşüş karşılığı kur riskine dahil edilmemiştir. Ayrıca 121,772 TL tutarında döviz endeksli kredilere ilişkin karşılığı içermektedir.

KUVEYT TÜRK KATILIM BANKASI ANONİM ŞİRKETİ

31 ARALIK 2018 TARİHİNDE SONA EREN HESAP DÖNEMİNE AİT KONSOLİDE OLMAYAN FİNANSAL TABLOLARA İLİŞKİN AÇIKLAMA VE DİPNOTLAR

(Tutarlar aksi belirtilmedikçe Bin Türk Lirası (TL) olarak ifade edilmiştir.)

Yabancı para net genel pozisyon-öz kaynak standart oranının hesaplaması ile ilgili yönetmelik gereği kur riski tablosuna dahil edilmeyen yabancı para tutarlar mali tablolardaki sıralamaya göre açıklanmıştır.

- Alım satım amaçlı türev finansal varlıklar: 12,528 TL (31 Aralık 2017 – 12,531 TL)
- Peşin ödenen giderler: 706 TL (31 Aralık 2017 – 408 TL)
- Alım satım amaçlı türev finansal borçlar: 41,936 TL (31 Aralık 2017 – 59,251 TL)
- Yabancı para menkul değerlendirme farkları: (51,432) TL (31 Aralık 2017 – 12,609 TL)
- Riskten korunma amaçlı türev finansal borçlar: 106,352 TL (31 Aralık 2017 – 70,795 TL)

Türev finansal araçlardan alacaklar-borçlar aşağıda belirtilen tutarlarda yabancı para valörlü döviz alım-satım işlemlerini içermektedir.

- Valörlü döviz alım işlemleri: 538,844 TL (31 Aralık 2017 – 492,048 TL)
- Valörlü döviz satım işlemleri: 788,379 TL (31 Aralık 2017 – 456,030 TL)

Kur riskine duyarlılık:

Banka büyük ölçüde Avro, ABD Doları ve Altın cinsinden kur riskine maruz kalmaktadır.

Aşağıdaki tablo, Banka'nın ABD Doları, Avro ve Altın kurlarındaki %10'luk artışa olan duyarlılığını göstermektedir.

	Döviz kurundaki % değişim	Kar-Zarar üzerindeki etki	Özkaynak üzerindeki etki
		Cari dönem	Cari dönem
ABD Doları	%10	1,289	(3,854)
Avro	%10	(2,816)	(2,816)
Altın	%10	(62,195)	(62,195)

	Döviz kurundaki % değişim	Kar-Zarar üzerindeki etki	Özkaynak üzerindeki etki
		Önceki dönem	Önceki dönem
ABD Doları	%10	9,060	10,320
Avro	%10	5,993	5,993
Altın	%10	(11,072)	(11,072)

4. Bankacılık hesaplarından kaynaklanan hisse senedi pozisyon riskine ilişkin açıklamalar:

4.1. Risklerin özkaynaklarda gösterilen kazançlarla ilişkisi ve stratejik sebepleri de dahil olarak amaçlarına göre ayrıştırılması ve kullanılan muhasebe teknikleri ve değerlendirme yöntemleri hakkında genel bilgiler ile bu uygulamalardaki varsayımlar, değerlemeyi etkileyen unsurlar ve önemli değişiklikler:

Banka'nın borsada işlem görmeyen hisse senetleri gerçeğe uygun değeri ile muhasebeleştirilmekle birlikte, gerçeğe uygun değerinin güvenilir bir şekilde ölçülemediği durumda da maliyet değeri ile kaydedilmektedir.

KUVEYT TÜRK KATILIM BANKASI ANONİM ŞİRKETİ

31 ARALIK 2018 TARİHİNDE SONA EREN HESAP DÖNEMİNE AİT KONSOLİDE OLMAYAN FİNANSAL TABLOLARA İLİŞKİN AÇIKLAMA VE DİPNOTLAR

(Tutarlar aksi belirtilmedikçe Bin Türk Lirası (TL) olarak ifade edilmiştir.)

4.2. Hisse senedi yatırımlarının bilanço değeri, gerçeğe uygun değer ve borsada işlem görenler için, piyasa değeri gerçeğe uygun değerden önemli oranda farklı ise piyasa fiyatıyla yapılan karşılaştırma:

Cari dönem		Karşılaştırma		
		Bilanço Değeri	Gerçeğe Uygun Değer	Piyasa Değeri
Hisse Senedi Yatırımları				
1	Gerçeğe uygun değer farkı diğer kapsamlı gelire yansıtılan finansal varlıklar	27,548	-	-
	Borsada işlem gören	-	-	-
2	İştirakler	-	-	-
	Borsada işlem gören	-	-	-
3	Bağlı ortaklıklar	522,950	-	-
	Borsada işlem gören	53,416	-	-
4	Diğer	25,000	-	-
	Borsada işlem gören	-	-	-
Önceki Dönem				
Hisse Senedi Yatırımları				
1	Satılmaya hazır varlıklar	48,497	-	-
	Borsada işlem gören	-	-	-
2	İştirakler	-	-	-
	Borsada işlem gören	-	-	-
3	Bağlı ortaklıklar	377,647	-	-
	Borsada işlem gören	50,173	-	-
4	Diğer	20,000	-	-
	Borsada işlem gören	-	-	-

4.3. Hisse senedi yatırımlarının gerçekleşmiş kazanç veya kayıpları, yeniden değerlendirme değer artışları ve gerçekleşmemiş kazanç veya kayıpları ile bunların ana ve katkı sermayeye dahil edilen tutarlarına ilişkin bilgiler:

Bulunmamaktadır.

5. Likidite riski yönetimi ve likidite karşılama oranına ilişkin açıklamalar:

Likidite riski: Banka'nın nakit akışındaki dengesizlik sonucunda nakit çıkışlarını tam olarak ve zamanında karşılayacak düzeyde ve nitelikte nakit mevcuduna veya nakit girişine sahip bulunmaması nedeniyle ödeme yükümlülüklerini zamanında yerine getirememesi riskidir. İki ana başlıkta değerlendirilir:

Fonlama likiditesi riski: Herhangi bir beklenmedik kayba maruz kalmadan ve temerrüde düşmeden borçlarını ve yükümlülüklerini karşılayamama riskidir.

Piyasa likiditesi riski: Yetersiz piyasa derinliği veya piyasa şartlarının bozulması gibi nedenlerle piyasa fiyatını etkilemeden bir pozisyonun satılamaması veya kapatılamaması ile herhangi bir nedenle bir pozisyonun piyasa fiyatının oluşmaması riskidir.

KUVEYT TÜRK KATILIM BANKASI ANONİM ŞİRKETİ

31 ARALIK 2018 TARİHİNDE SONA EREN HESAP DÖNEMİNE AİT KONSOLİDE OLMAYAN FİNANSAL TABLOLARA İLİŞKİN AÇIKLAMA VE DİPNOTLAR

(Tutarlar aksi belirtilmedikçe Bin Türk Lirası (TL) olarak ifade edilmiştir.)

5.1. Banka'nın risk kapasitesi, likidite riski yönetiminin sorumlulukları ve yapısı, likidite riskinin banka içinde raporlaması, likidite riski stratejisinin, politika ve uygulamalarının yönetim kurulu ve iş kollarıyla iletişiminin nasıl sağlandığı hususları dahil olmak üzere likidite riski yönetimine ilişkin bilgiler:

Likidite riskine ilişkin uygulama ve sorumluluklar Yönetim Kurulu tarafından onaylanan Hazine Likidite ve Piyasa Riski Yönetimi Politika ve Uygulama Usulleri uyarınca belirlenmektedir. Banka'nın likidite politikası, her türlü ekonomik koşulda yükümlülükleri karşılayacak düzeyde bir likidite tamponuna sahip olunması ve gerekli likiditenin en düşük maliyetle sürdürülmesidir.

Banka, sahip olduğu güçlü sermaye yapısı ve ana ortağı Kuwait Finance House'un desteği, cari ve katılma hesaplarının tabana yayılmış ve istikrarlı olması, çeşitlendirilmiş yurtdışı borçlanma kaynakları ile yüksek bir risk kapasitesine sahiptir. Ayrıca yüksek kaliteli likit varlık stoku ile nakit çıkışlarını karşılayabilecek durumda olan Banka'nın Likidite Karşılama Oranı da yüksek olarak değerlendirilmektedir. TCMB ve finansal kurumlar nezdinde de kullanıma hazır limitleri bulunmaktadır.

Üst düzey yönetimin katıldığı haftalık Aktif Pasif Komitesi toplantılarında likidite durumuna ilişkin göstergeler incelenmekte ve likidite riski ele alınmaktadır. Ayrıca Denetim Komitesi aracılığı ile Yönetim Kurulu bilgilendirilmektedir.

Likidite riskinin yönetimi için, Risk Yönetimi Başkanlığı fonlama ve likidite riskini, piyasa koşullarını, farklı döviz türlerindeki katılma hesapları dağılımını, vade yapısını, maliyetleri ve beklenen gelecekteki nakit akım yükümlülüklerini (özellikle büyük mevduatlara ilişkin olarak) izlemektedir. Likidite boşluğu analizine ilişkin raporlar Bütçe ve Yönetim Raporlama Departmanı tarafından haftalık olarak hazırlanmakta ve Aktif Pasif Komitesi tarafından takip edilmektedir. Söz konusu birim, ayrıca Banka'nın acil durumlarda muhtemel likidite ihtiyaçlarını tahmin etmekte ve bu tahminlere göre acil eylem planları oluşturmaktadır. Risk Yönetimi Başkanlığı, Yönetim Kurulu tarafından belirlenen likidite riskine ilişkin limitleri izlemektedir. Risk Yönetimi Başkanlığı, bunlara ilave olarak, olumsuz senaryoların Banka'nın likidite durumuna yapacağı etkileri ölçmek üzere aylık likidite stres testleri uygulamaktadır. Hazine Grup Müdürlüğü, herhangi bir zamanda ya da herhangi bir kaynağa ilişkin olarak fonlama yetersizliğini önlemek için fonlama ve likidite riskini yönetmektedir ve Aktif Pasif Komitesi'ne Banka'nın likidite pozisyonuna ilişkin olarak düzenli raporlamalar yapmaktadır. Dış Raporlama Müdürlüğü, likidite karşılama oranını takip etmekte ve sonuçları BDDK'ya raporlamaktadır.

5.2. Likidite yönetiminin ve fonlama stratejisinin merkezileşme derecesi ile banka ve Banka'nın ortaklıkları arasındaki işleyişi hakkında bilgiler:

Banka'nın likidite yönetimi Aktif Pasif Müdürlüğü tarafından gerçekleştirilmektedir. Banka'nın konsolidasyona tabi bağlı ortaklıkları likidite risklerini kendi bünyelerinde yönetmektedir. Ancak Hazine ve Uluslararası Bankacılıktan sorumlu Genel Müdür Yardımcılığı bünyesinde gerekli iletişim ve koordinasyon sağlanmaktadır.

5.3. Fon kaynaklarının ve sürelerinin çeşitliliğine ilişkin politikalar dahil olmak üzere Banka'nın fonlama stratejisine ilişkin bilgi:

Banka, cari ve katılma hesaplarının tabana yayılmış ve istikrarlı olmasını, kullanılan fon kaynaklarının çeşitlendirilmesini ve uzun vadeli olmasını hedeflemektedir. Likiditeye ilişkin risk göstergeleri ile likit varlıkların toplam varlıklara oranı, katılım fonlarının kredilere oranı, toplanan fonlar içerisindeki yoğunlaşma gibi hususlar yakından takip edilmektedir.

5.4. Banka'nın toplam yükümlülüklerinin asgari yüzde beşini oluşturan para birimleri bazında likidite yönetimine ilişkin bilgi:

Banka toplam yükümlülüklerinin tamamına yakını Türk Lirası, ABD Doları, Avro, Malezya Ringiti ya da altın cinsindedir. Banka'nın TL likiditesi, TCMB nezdinde yapılan açık piyasa işlemleri ve bankalar arası işlemler ile yönetilmektedir. TL aktiflerin fonlanmasında TL pasiflerin kullanılmaktadır, gerektiğinde ise swap işlemleri ile yabancı para cinsinden fonlar kullanılarak TL aktif oluşturulmaktadır. Yabancı para fonlar, yabancı para cinsinden yurtdışı kaynaklı krediler ve ihraç edilen sukuklar ile sağlanmaktadır. Yabancı para likiditesi, bankalara arası işlemlerde ve limitler dahilinde muhabir banka hesaplarında tutulmaktadır. Altın yükümlülükler büyük oranda TCMB zorunlu karşılık hesaplarında tutulmaktadır.

KUVEYT TÜRK KATILIM BANKASI ANONİM ŞİRKETİ

31 ARALIK 2018 TARİHİNDE SONA EREN HESAP DÖNEMİNE AİT KONSOLİDE OLMAYAN FİNANSAL TABLOLARA İLİŞKİN AÇIKLAMA VE DİPNOTLAR

(Tutarlar aksi belirtilmedikçe Bin Türk Lirası (TL) olarak ifade edilmiştir.)

5.5. Kullanılan likidite riski azaltım tekniklerine ilişkin bilgi:

Nakit çıkışlarını karşılayabilecek seviyede yeterli yüksek kaliteli likit varlık stoku bulundurulması, likidite riski yoğunlaşmalarını azaltma amacıyla fonlama kaynaklarında çeşitlendirme yapılması, vade boşluğu analizi ile varlıklar ve yükümlülükler arasındaki vade farkının azaltılması, fon kaynaklarının en az belirli bir kısmının toplanan fonlar yoluyla sağlanması gibi uygulamalarla likidite riski azaltım teknikleri yürütülmektedir. Ayrıca çekirdek mevduat analizi yapılmakta ve toplanan fonlardaki yoğunlaşma yakından takip edilmektedir.

5.6. Stres testinin kullanımına ilişkin açıklama:

Muhtemel likidite zayıflıklarının kaynaklarını ve mevcut bilanço içi ve dışı pozisyonlar ile ilgili likidite risk iştahına uyumlu bir şekilde hareket edilip edilmediğini tespit edebilmek için Risk Yönetimi Başkanlığı tarafından 3 türde likidite stres testi uygulamaktadır. Bunlar bankaya özel, piyasanın geneline ilişkin veya her iki durumu birlikte dikkate alan stres testi senaryolarını içermektedir. Likidite riskine ilişkin stres testleri aylık periyotlarda tekrarlanmaktadır. Sonuçları anahtar risk göstergeleriyle izlenmekte olup üst yönetim tarafından takip edilmektedir.

5.7. Likidite acil ve beklenmedik durum planına ilişkin genel bilgi:

Muhtemel ciddi likidite sorunlarının tanımlanması ve yönetilmesi için gereken esasların oluşturulması amacıyla Likidite Acil Eylem Planı oluşturulmuş ve Yönetim Kurulu tarafından onaylanmıştır. Plan nihai olarak cari ve katılma hesap sahiplerini, alacaklıları ve sermayedarları korumayı hedefler. Likidite Acil Eylem Planının temel göstergeler belirlenmiştir, likidite vaziyetinde beklenmedik gelişmeler olması ya da diğer göstergelerin tetiklenmesi durumunda plan uygulamaya alınmaktadır. Planın uygulanmasından Aktif Pasif Komitesi sorumludur.

Finansal yükümlülüklerin sözleşmeye bağlanmış kalan vadelerine göre gösterimi:

Aşağıdaki tablo, Banka'nın yükümlülükleri iskonto edilmeden ve ödemesi gereken en erken tarihler esas alınarak hazırlanmıştır. Düzeltmeler kolonu ilerleyen dönemlerdeki sözleşme koşullarına göre muhtemel nakit çıkışına sebep olan kalemi göstermektedir. Bahse konu kalem vade analizine dahil edilmiş olup, bilançodaki finansal yükümlülüklerin bilanço değerine dahil edilmemiştir.

	1 aya kadar	1-3 ay	3-12 ay	1-5 Yıl	5 yıldan fazla	Toplam	Düzeltmeler	Bilanço değeri
31 Aralık 2018								
Toplanan fonlar	48,526,696	4,167,482	1,257,497	34,603	-	53,986,278	-	53,986,278
Diğer mali kuruluşlardan sağlanan fonlar	916,955	997,058	4,889,306	4,720,325	2,212,653	13,736,297	(1,692,198)	12,044,099
Repo işlemlerinden sağlanan fonlar	188,990	-	-	-	-	188,990	(987)	188,003
Toplam	49,632,641	5,164,540	6,146,803	4,754,928	2,212,653	67,911,565	(1,693,185)	66,218,380
31 Aralık 2017								
Toplanan fonlar	35,186,932	3,460,101	1,193,540	16,827	-	39,857,400	-	39,857,400
Diğer mali kuruluşlardan sağlanan fonlar	710,591	840,930	3,121,387	5,522,439	1,687,880	11,883,227	(1,491,380)	10,391,847
Repo işlemlerinden sağlanan fonlar	751,048	-	-	-	-	751,048	(524)	750,524
Toplam	36,648,571	4,301,031	4,314,927	5,539,266	1,687,880	52,491,675	(1,491,904)	50,999,771

KUVEYT TÜRK KATILIM BANKASI ANONİM ŞİRKETİ

31 ARALIK 2018 TARİHİNDE SONA EREN HESAP DÖNEMİNE AİT KONSOLİDE OLMAYAN FİNANSAL TABLOLARA İLİŞKİN AÇIKLAMA VE DİPNOTLAR

(Tutarlar aksi belirtilmedikçe Bin Türk Lirası (TL) olarak ifade edilmiştir.)

Garanti ve kefaletlerin vade analizi:

	Vadesiz	1 aya kadar	1-3 ay	3-12 ay	1-5 Yıl	5 yıldan fazla	Dağıtılamayan	Toplam
31 Aralık 2018								
Teminat mektupları	5,686,196	81,800	441,412	2,453,996	1,605,546	120,448	-	10,389,398
Banka aval ve kabulleri	360	19,120	27,698	26,920	-	-	-	74,098
Akreditifler	429,522	139,102	212,454	241,055	57,665	78	-	1,079,876
Diğer garantiler	198,735	-	1,630	109,403	11,773	3,177	-	324,718
Garanti verilen prefinansmanlar	-	-	-	-	-	-	-	-
Toplam	6,314,813	240,022	683,194	2,831,374	1,674,984	123,703	-	11,868,090
31 Aralık 2017								
Teminat mektupları	4,906,261	208,190	537,290	2,103,104	1,748,757	62,536	-	9,566,138
Banka aval ve kabulleri	-	13,380	19,098	21,497	1,983	-	-	55,958
Akreditifler	279,735	112,881	263,010	264,459	12,015	-	-	932,100
Diğer garantiler	305,907	593	2,971	162,176	14,393	-	-	486,040
Garanti verilen prefinansmanlar	27,919	-	-	-	-	-	-	27,919
Toplam	5,519,822	335,044	822,369	2,551,236	1,777,148	62,536	-	11,068,155

Banka'nın türev enstrümanlarının kontrata dayalı vade analizi:

	1 aya kadar	1-3 ay	3-12 ay	1-5 yıl	5 yıl ve üzeri	Toplam
31 Aralık 2018						
Alım satım amaçlı türev finansal Varlıklar						
Döviz kuru türevleri:						
Giriş	7,688,220	2,699,172	224,786	-	-	10,612,178
Çıkış	7,691,214	2,692,695	222,198	-	-	10,606,107
Riskten korunma amaçlı varlıklar						
Döviz kuru türevleri:						
Giriş	-	-	-	1,020,984	-	1,020,984
Çıkış	-	-	-	1,144,549	-	1,144,549
Toplam nakit girişi	7,688,220	2,699,172	224,786	1,020,984	-	11,633,162
Toplam nakit çıkışı	7,691,214	2,692,695	222,198	1,144,549	-	11,750,656
31 Aralık 2017						
Alım satım amaçlı türev finansal Varlıklar						
Döviz kuru türevleri:						
Giriş	4,828,993	1,140,288	815,983	-	-	6,785,264
Çıkış	4,859,152	1,142,688	866,404	-	-	6,868,244
Riskten korunma amaçlı varlıklar						
Döviz kuru türevleri:						
Giriş	-	-	-	746,440	-	746,440
Çıkış	-	-	-	819,063	-	819,063
Toplam nakit girişi	4,828,993	1,140,288	815,983	746,440	-	7,531,704
Toplam nakit çıkışı	4,859,152	1,142,688	866,404	819,063	-	7,687,307

KUVEYT TÜRK KATILIM BANKASI ANONİM ŞİRKETİ

31 ARALIK 2018 TARİHİNDE SONA EREN HESAP DÖNEMİNE AİT KONSOLİDE OLMAYAN FİNANSAL TABLOLARA İLİŞKİN AÇIKLAMA VE DİPNOTLAR

(Tutarlar aksi belirtilmedikçe Bin Türk Lirası (TL) olarak ifade edilmiştir.)

Likidite karşılama oranı

Cari Dönem	Dikkate Alınma Oranı Uygulanmamış Toplam Değer(*)		Dikkate Alınma Oranı Uygulanmış Toplam Değer(*)		
	TP+YP	YP	TP+YP	YP	
YÜKSEK KALİTELİ LİKİT VARLIKLAR					
1	Yüksek kaliteli likit varlıklar	10,508,441	8,795,462	10,488,821	8,775,842
NAKİT ÇIKIŞLARI					
2	Gerçek kişi mevduat ve perakende mevduat	39,025,039	21,661,571	3,389,442	2,166,157
3	İstikrarlı mevduat	10,261,242	-	513,062	-
4	Düşük istikrarlı mevduat	28,763,797	21,661,571	2,876,380	2,166,157
5	Gerçek kişi mevduat ve perakende mevduat dışında kalan teminatsız borçlar	10,237,486	6,333,153	5,244,979	3,132,932
6	Operasyonel mevduat	-	-	-	-
7	Operasyonel olmayan mevduat	9,329,972	6,111,483	4,337,465	2,911,262
8	Diğer teminatsız borçlar	907,514	221,670	907,514	221,670
9	Teminatlı borçlar	-	-	-	-
10	Diğer nakit çıkışları	8,432,694	7,464,267	8,432,694	7,464,267
11	Türev yükümlülükler ve teminat tamamlama yükümlülükleri	8,007,192	7,464,267	8,007,192	7,464,267
12	Yapılandırılmış finansal araçlardan borçlar	425,502	-	425,502	-
13	Finansal piyasalara olan borçlar için verilen ödeme taahhütleri ile diğer bilanço dışı yükümlülükler	-	-	-	-
14	Herhangi bir şarta bağlı olmaksızın cayılabilir bilanço dışı diğer yükümlülükler ile sözleşmeye dayalı diğer yükümlülükler	-	-	-	-
15	Diğer cayılamaz veya şartı bağlı olarak cayılabilir bilanço dışı borçlar	15,380,687	5,760,329	1,017,528	306,640
16	TOPLAM NAKİT ÇIKIŞLARI			18,084,643	13,069,996
NAKİT GİRİŞLERİ					
17	Teminatlı alacaklar	-	-	-	-
18	Teminatsız alacaklar	14,676,955	11,138,438	12,592,834	10,612,342
19	Diğer nakit girişleri	8,518,216	8,076,938	8,518,216	8,076,938
20	TOPLAM NAKİT GİRİŞLERİ	23,195,171	19,215,376	21,111,050	18,689,280
				Üst Sınır Uygulanmış Değer	
21	TOPLAM YKLV STOKU			10,488,821	8,775,842
22	TOPLAM NET NAKİT ÇIKIŞLARI			4,521,161	3,267,499
23	LİKİDİTE KARŞILAMA ORANI (%)			231.99	268.58

(*) Haftalık basit aritmetik ortalama alınmak suretiyle hesaplanan likidite karşılama oranının son üç ay için hesaplanan ortalaması

2018 yılı içinde en düşük, en yüksek ve ortalama Likidite Karşılama Oranları aşağıdaki tabloda yer almaktadır.

	En Yüksek	Tarih	En Düşük	Tarih	Ortalama
TP+YP	311.34	20-07-2018	215.70	19-10-2018	248.32
YP	422.71	16-02-2018	251.08	28-12-2018	331.97

KUVEYT TÜRK KATILIM BANKASI ANONİM ŞİRKETİ

31 ARALIK 2018 TARİHİNDE SONA EREN HESAP DÖNEMİNE AİT KONSOLİDE OLMAYAN FİNANSAL TABLOLARA İLİŞKİN AÇIKLAMA VE DİPNOTLAR

(Tutarlar aksi belirtilmedikçe Bin Türk Lirası (TL) olarak ifade edilmiştir.)

Likidite karşılama oranı, Banka'nın sahip olduğu yüksek kaliteli likit varlıkların, bir aylık vade penceresindeki net nakit çıkışlarına oranlanması ile hesaplanır. Oran üzerinde belirleyici olan önemli bilanço kalemleri; TCMB nezdinde tutulan zorunlu karşılıklar, repo-teminata konu olmayan menkul kıymetler, kurumsal nitelikli katılım hesapları, yurtdışı kaynaklı fonlar ve bankalardan alacaklar olarak sıralanabilir. Bu kalemlerin likit aktifler ve net nakit çıkışları içinde tutarsal olarak yüksek paya sahip olmaları, dikkate alınma oranlarının yüksek olması ve zaman içinde değişkenlik gösterebilmeleri nedeniyle likidite karşılama oranına etkileri diğer kalemlere oranla fazladır.

	Dikkate Alınma Oranı Uygulanmamış Toplam Değer ^(*)		Dikkate Alınma Oranı Uygulanmış Toplam Değer ^(*)	
	TP+YP	YP	TP+YP	YP
Önceki Dönem				
YÜKSEK KALİTELİ LİKİT VARLIKLAR				
1 Yüksek kaliteli likit varlıklar	9,241,665	8,060,513	9,199,442	8,018,290
NAKİT ÇIKIŞLARI				
2 Gerçek kişi mevduat ve perakende mevduat	27,782,868	12,778,991	2,335,598	1,277,899
3 İstikrarlı mevduat	8,853,762	-	442,688	-
4 Düşük istikrarlı mevduat	18,929,106	12,778,991	1,892,910	1,277,899
5 Gerçek kişi mevduat ve perakende mevduat dışında kalan teminatsız borçlar	8,201,705	4,077,294	4,123,296	2,008,329
6 Operasyonel mevduat	-	-	-	-
7 Operasyonel olmayan mevduat	7,479,666	3,999,733	3,401,257	1,930,768
8 Diğer teminatsız borçlar	722,039	77,561	722,039	77,561
9 Teminatlı borçlar	-	-	-	-
10 Diğer nakit çıkışları	21,400,263	10,829,912	8,183,772	6,425,919
11 Türev yükümlülükler ve teminat tamamlama yükümlülükleri	6,814,394	6,185,757	6,814,394	6,185,757
12 Yapılandırılmış finansal araçlardan borçlar	320,000	-	320,000	-
13 Finansal piyasalara olan borçlar için verilen ödeme taahhütleri ile diğer bilanço dışı yükümlülükler	-	-	-	-
14 Herhangi bir şarta bağlı olmaksızın cayılabilir bilanço dışı diğer yükümlülükler ile sözleşmeye dayalı diğer yükümlülükler	-	-	-	-
15 Diğer cayılamaz veya şartı bağlı olarak cayılabilir bilanço dışı borçlar	14,265,869	4,644,155	1,049,378	240,162
16 TOPLAM NAKİT ÇIKIŞLARI			14,642,666	9,712,147
NAKİT GİRİŞLERİ				
17 Teminatlı alacaklar	-	-	-	-
18 Teminatsız alacaklar	6,637,367	4,169,519	5,037,108	3,778,429
19 Diğer nakit girişleri	6,993,193	5,664,245	6,993,193	5,664,245
20 TOPLAM NAKİT GİRİŞLERİ	13,630,560	9,833,764	12,030,301	9,442,674
			Üst Sınır Uygulanmış Değer	
21 TOPLAM YKLV STOKU			9,199,442	8,018,290
22 TOPLAM NET NAKİT ÇIKIŞLARI			3,660,667	2,428,037
23 LİKİDİTE KARŞILAMA ORANI (%)			251.31	330.24

^(*) Haftalık basit aritmetik ortalama alınmak suretiyle hesaplanan likidite karşılama oranının son üç ay için hesaplanan ortalaması

2017 yılı içinde en düşük, en yüksek ve ortalama Likidite Karşılama Oranları aşağıdaki tabloda yer almaktadır.

Önceki Dönem

	En Yüksek	Tarih	En Düşük	Tarih	Ortalama
TP+YP	648.12	10-03-2017	137.26	29-09-2017	268.61
YP	980.02	10-03-2017	283.29	12-05-2017	429.45

KUVEYT TÜRK KATILIM BANKASI ANONİM ŞİRKETİ

31 ARALIK 2018 TARİHİNDE SONA EREN HESAP DÖNEMİNE AİT KONSOLİDE OLMAYAN FİNANSAL TABLOLARA İLİŞKİN AÇIKLAMA VE DİPNOTLAR

(Tutarlar aksi belirtilmedikçe Bin Türk Lirası (TL) olarak ifade edilmiştir.)

Aktif ve pasif kalemlerin kalan vadelerine göre gösterimi:

Cari dönem	Vadesiz	1-3 Ay	3-12 ay	1-5 yıl	5 yıl ve üzeri	Dağıtılamayan (*)	Toplam
Varlıklar							
Nakit değerler (kasa, efektif deposu, yoldaki paralar, satın alınan çekler) ve TCMB Bankalar	3,963,062 6,419,648	-	-	-	-	-	10,436,088 6,419,648
Gerçeğe uygun değer farkı kar veya zarara yansıtılan menkul değerler	-	21,278	241,145	86,394	10,439	-	389,146
Para piyasalarından alacaklar	-	-	-	-	-	-	-
Gerçeğe Uygun Değer Farklı Diğer Yansıtılan Finansal Varlıklar	-	365,308	468,928	4,813,983	415,375	138,115	6,396,065
Verilen krediler (*)	-	11,326,732	14,135,506	13,268,455	2,263,433	(753,976)	45,865,291
Vadeye kadar elde tutulacak yatırımlar	-	-	-	-	-	-	-
Diğer varlıklar (**)	35,695	2,737,567	-	346,640	-	1,310,604	4,726,087
Toplam Varlıklar	10,418,405	20,761,571	14,845,579	18,515,472	2,689,247	694,743	74,232,325
Yükümlülükler							
Özel cari hesap ve katılma hesapları aracılığı ile bankalardan toplanan fonlar	225,025	27,867	-	-	-	-	252,892
Diğer özel cari hesap ve katılma hesapları	21,883,508	4,167,482	1,257,497	34,603	-	-	53,733,386
Diğer mali kuruluşlardan sağlanan fonlar	-	891,184	4,517,814	3,849,126	1,901,210	-	12,044,099
Para piyasalarına borçlar	-	188,003	-	-	-	-	188,003
İhraç edilen menkul değerler	-	-	-	-	-	-	-
Muhtelif borçlar	180,832	81,062	-	-	-	-	261,894
Diğer yükümlülükler (**)	-	1,214,284	191,616	106,352	-	6,234,448	7,752,051
Toplam yükümlülükler	22,289,365	28,792,696	5,243,863	3,990,081	1,901,210	6,234,448	74,232,325
Likidite açığı	(11,870,960)	(8,031,125)	1,063,445	14,525,391	788,037	(5,539,705)	-
Önceki dönem							
Toplam aktifler	6,083,968	14,167,478	5,733,922	14,411,257	2,818,069	1,161,517	57,123,095
Toplam yükümlülükler	16,179,975	21,035,351	4,303,119	4,841,324	1,360,338	5,382,591	57,123,095
Likidite açığı	(10,096,007)	(6,867,873)	1,430,803	9,569,933	1,457,731	(4,221,074)	-

(*) Kiralama işlemlerinden alacakları da içermektedir.

(**) Bilanço oluşturulan aktif hesaplardan sabit kıymetler, iştirak ve bağlı ortaklıklar, ayniyat mevcudu ve peşin ödenmiş giderler gibi bankacılık faaliyetinin sürdürülmesi için gereksinim duyulan, kısa zamanda nakde dönüşme şansı bulunmayan diğer aktif nitelikli hesaplara kaydedilir, dağıtılamayan diğer yükümlülükler kolonu esas itibarıyla özkaynak ve karşılık bakiyelerinden oluşmaktadır.

KUVEYT TÜRK KATILIM BANKASI ANONİM ŞİRKETİ

31 ARALIK 2018 TARİHİNDE SONA EREN HESAP DÖNEMİNE AİT KONSOLİDE OLMAYAN FİNANSAL TABLOLARA İLİŞKİN AÇIKLAMA VE DİPNOTLAR

(Tutarlar aksi belirtilmedikçe Bin Türk Lirası (TL) olarak ifade edilmiştir.)

6. Kaldıraç oranına ilişkin açıklamalar:

Kaldıraç oranı tablosu:

5 Kasım 2013 tarihli ve 28812 sayılı Resmî Gazete’de yayımlanan “Bankaların Kaldıraç Düzeyinin Ölçülmesine ve Değerlendirilmesine İlişkin Yönetmelik” uyarınca hesaplanan kaldıraç oranına ilişkin tablo aşağıda yer almaktadır.

	Bilanço içi varlıklar	Cari Dönem (*)
1	Bilanço içi varlıklar (Türev finansal araçlar ile kredi türevleri hariç, teminatlar dahil)	73,486,996
2	(Ana sermayeden indirilen varlıklar)	(250,604)
3	Bilanço içi varlıklara ilişkin toplam risk tutarı (1 ve 2 nci satırların toplamı)	73,236,392
	Türev finansal araçlar ile kredi türevleri	
4	Türev finansal araçlar ile kredi türevlerinin yenileme maliyeti	125,968
5	Türev finansal araçlar ile kredi türevlerinin potansiyel kredi riski tutarı	134,811
6	Türev finansal araçlar ile kredi türevlerine ilişkin toplam risk tutarı (4 ve 5 inci satırların toplamı)	260,779
	Menkul kıymet ve emtia teminatlı finansman işlemleri	
7	Menkul kıymetleştirme ve emtia teminatlı finansman işlemlerinin menkul kıymet ve emtia teminatlı finansman işlemlerinin risk tutarı (Bilanço içi hariç)	863,204
8	Aracılık edilen işlemlerden kaynaklanan risk tutarı	-
9	Menkul kıymetleştirme ve emtia teminatlı finansman işlemlerine ilişkin toplam risk tutarı (7 ve 8 inci satırların toplamı)	863,204
	Bilanço dışı işlemler	
10	Bilanço dışı işlemlerin brüt nominal tutarı	61,704,440
11	(Krediye dönüştürme oranları ile çarpımından kaynaklanan düzeltme tutarı)	(40,649,139)
12	Bilanço dışı işlemlere ilişkin toplam risk tutarı (10 ve 11 inci satırların toplamı)	21,055,301
	Sermaye ve toplam risk	
13	Ana sermaye	5,313,980
14	Toplam risk tutarı (3, 6, 9 ve 12 inci satırların toplamı)	95,415,676
	Kaldıraç oranı	
15	Kaldıraç oranı	5.57

(*) Tabloda yer alan tutarlar üç aylık ortalamaları ifade etmektedir.

Banka'nın solo bazda bilanço tarihi itibari ile geçmiş üç aylık dönemde ay sonları itibari ile bulunan değerlerin aritmetik ortalaması baz alınarak hesaplanan kaldıraç oranı %5.57 (31 Aralık 2017-%5.60) olarak gerçekleşmiştir. Önceki döneme göre değişimin başlıca sebebi türev finansal araçlar ile kredi türevleri kalemindeki artışın diğer kalemlere nazaran daha yüksek olmasıdır. Buna göre, ana sermaye dönem karı kaynaklı %20 artarken bilanço içi risk tutarı %28 artış göstermiştir. Buna bağlı olarak, cari dönem kaldıraç oranında önceki döneme nazaran 3 baz puanlık bir düşüş görülmektedir.

KUVEYT TÜRK KATILIM BANKASI ANONİM ŞİRKETİ

31 ARALIK 2018 TARİHİNDE SONA EREN HESAP DÖNEMİNE AİT KONSOLİDE OLMAYAN FİNANSAL TABLOLARA İLİŞKİN AÇIKLAMA VE DİPNOTLAR

(Tutarlar aksi belirtilmedikçe Bin Türk Lirası (TL) olarak ifade edilmiştir.)

Bilanço içi varlıklar		Önceki Dönem ^(*)
1	Bilanço içi varlıklar (Türev finansal araçlar ile kredi türevleri hariç, teminatlar dahil)	57,410,113
2	(Ana sermayeden indirilen varlıklar)	(209,697)
3	Bilanço içi varlıklara ilişkin toplam risk tutarı (1 ve 2 nci satırların toplamı)	57,200,416
Türev finansal araçlar ile kredi türevleri		
4	Türev finansal araçlar ile kredi türevlerinin yenileme maliyeti	55,367
5	Türev finansal araçlar ile kredi türevlerinin potansiyel kredi riski tutarı	118,417
6	Türev finansal araçlar ile kredi türevlerine ilişkin toplam risk tutarı (4 ve 5 inci satırların toplamı)	173,784
Menkul kıymet ve emtia teminatlı finansman işlemleri		
7	Menkul kıymetleştirme ve emtia teminatlı finansman işlemlerinin menkul kıymet ve emtia teminatlı finansman işlemlerinin risk tutarı (Bilanço içi hariç)	647,446
8	Aracılık edilen işlemlerden kaynaklanan risk tutarı	-
9	Menkul kıymetleştirme ve emtia teminatlı finansman işlemlerine ilişkin toplam risk tutarı (7 ve 8 inci satırların toplamı)	647,446
Bilanço dışı işlemler		
10	Bilanço dışı işlemlerin brüt nominal tutarı	55,573,556
11	(Krediye dönüştürme oranları ile çarpımından kaynaklanan düzeltme tutarı)	(34,573,311)
12	Bilanço dışı işlemlere ilişkin toplam risk tutarı (10 ve 11 inci satırların toplamı)	21,000,245
Sermaye ve toplam risk		
13	Ana sermaye	4,423,318
14	Toplam risk tutarı (3, 6, 9 ve 12 inci satırların toplamı)	79,021,891
Kaldıraç oranı		
15	Kaldıraç oranı	5.60

^(*) Tabloda yer alan tutarlar üç aylık ortalamaları ifade etmektedir.

7. Finansal varlık ve borçların gerçeğe uygun değeri ile gösterilmesine ilişkin açıklamalar:

Aşağıdaki tablo, Banka'nın finansal tablolarında gerçeğe uygun değeri ile gösterilmeyen finansal varlık ve borçların defter değeri ile gerçeğe uygun değerini göstermektedir. Defter değeri ilgili varlık ve borçların elde etme bedeli ve birikmiş kar payı reeskontlarının toplamını ifade etmektedir.

	Defter değeri Cari dönem	Gerçeğe uygun değer Cari dönem
Finansal varlıklar		
Bankalar	6,419,648	6,419,648
Gerçeğe Uygun Değer Farkı Diğer Kapsamlı Gelire Yansıtılan Finansal Varlıklar	6,396,065	6,396,065
Krediler ve finansal kiralama alacakları	46,619,267	45,213,605
Finansal borçlar		
Özel cari hesap ve katılma hesapları aracılığı ile bankalardan toplanan fonlar	252,892	252,892
Diğer özel cari hesap ve katılma hesapları	53,733,386	53,733,386
Para piyasasına borçlar	188,003	188,003
Diğer mali kuruluşlardan sağlanan fonlar	12,044,099	12,118,809
Diğer Yükümlülükler	1,434,479	1,434,479

KUVEYT TÜRK KATILIM BANKASI ANONİM ŞİRKETİ

31 ARALIK 2018 TARİHİNDE SONA EREN HESAP DÖNEMİNE AİT KONSOLİDE OLMAYAN FİNANSAL TABLOLARA İLİŞKİN AÇIKLAMA VE DİPNOTLAR

(Tutarlar aksi belirtilmedikçe Bin Türk Lirası (TL) olarak ifade edilmiştir.)

	Defter değeri Önceki dönem	Gerçeğe uygun değer Önceki dönem
Finansal varlıklar		
Bankalar	3,576,020	3,576,020
Satılmaya hazır finansal varlıklar	4,428,065	4,428,065
Krediler ve finansal kiralama alacakları	37,923,358	35,369,270
Finansal borçlar		
Özel cari hesap ve katılma hesapları aracılığı ile bankalardan toplanan fonlar	310,223	310,223
Diğer özel cari hesap ve katılma hesapları	39,547,177	39,547,177
Para piyasasına borçlar	750,524	750,524
Diğer mali kuruluşlardan sağlanan fonlar	10,391,847	11,994,898
Muhtelif borçlar	198,119	198,119

Kredilerin tahmini gerçeğe uygun değeri, cari piyasa kar payı oranları kullanılarak iskonto edilmiş nakit akımlarının bulunmasıyla hesaplanır. Krediler, gerçeğe uygun değer farkı diğer kapsamlı gelire yansıtılan finansal varlıklar ve diğer mali kuruluşlardan sağlanan fonlar dışında kalan ve iskonto edilmiş maliyetleri ile taşınan finansal varlık ve borçların gerçeğe uygun değerinin, hem kısa vadeli yapılarından hem de üzerlerindeki efektif kar oranının cari efektif piyasa oranı olmasından dolayı, taşınan maliyetine yakın olduğu belirlenmiştir.

8. Başkaları nam ve hesabına yapılan işlemler, inanca dayalı işlemlere ilişkin açıklamalar:

Banka müşterilerinin nam ve hesabına alım, satım, saklama, fon yönetimi hizmetleri vermemektedir. Banka inanca dayalı işlem sözleşmeleri yapmamaktadır.

9. Risk yönetimine ilişkin açıklamalar:

Risk Yönetim Sistemi, Banka'nın maruz bulunduğu risklerin sistemli yönetilmesi amacıyla oluşturulan; Yönetim Kurulu, Denetim Komitesi, İç Sistemler Komitesi, Aktif-Pasif Komitesi ve Risk Yönetim Başkanlığı ("RYB")'ni ifade eder. Yönetim Kurulu, Banka'da Risk Yönetim Sistemi'nin sahibidir; Banka içinde etkin, yeterli ve uygun bir risk yönetim sisteminin tesis edilmesini ve bu sistemin sürekliliğini temin eder. Banka Risk Yönetim Sistemi'nin temel amacı, Banka'nın gelecekteki nakit akımlarının ihtiva ettiği risk-getiri yapısını, buna bağlı olarak faaliyetlerin niteliğini ve düzeyini izlemeye, kontrol altında tutmaya ve gerektiğinde değiştirmeye yönelik olarak belirlenen politikalar, uygulama usulleri ve limitler vasıtasıyla, maruz kalınan risklerin tanımlanmasını, ölçülmesini, izlenmesini ve kontrol edilmesini sağlamaktır.

KUVEYT TÜRK KATILIM BANKASI ANONİM ŞİRKETİ

31 ARALIK 2018 TARİHİNDE SONA EREN HESAP DÖNEMİNE AİT KONSOLİDE OLMAYAN FİNANSAL TABLOLARA İLİŞKİN AÇIKLAMA VE DİPNOTLAR

(Tutarlar aksi belirtilmedikçe Bin Türk Lirası (TL) olarak ifade edilmiştir.)

9.1. Risk yönetimi ve risk ağırlıklı tutarlara ilişkin açıklamalar:

9.1.1. Risk ağırlıklı tutarlara genel bakış:

	Risk Ağırlıklı Tutarlar		Asgari Sermaye Yükümlülüğü
	Cari Dönem 31-12-2018	Önceki Dönem 31-12-2017	Cari Dönem 31-12-2018
1 Kredi riski (karşı taraf kredi riski hariç)	36,698,184	28,810,536	2,935,855
2 Standart yaklaşım	36,757,533	28,865,184	2,940,602
3 İçsel derecelendirmeye dayalı yaklaşım	-	-	-
4 Karşı taraf kredi riski	91,242	80,518	7,299
5 Karşı taraf kredi riski için standart yaklaşım	91,242	80,518	7,299
6 İçsel model yöntemi	-	-	-
7 Basit risk ağırlığı yaklaşımı veya içsel modeller yaklaşımında bankacılık hesabındaki hisse senedi pozisyonları	-	-	-
8 KYK'ya yapılan yatırımlar-içerik yöntemi	59,345	54,654	4,748
9 KYK'ya yapılan yatırımlar-izahname yöntemi	-	-	-
10 KYK'ya yapılan yatırımlar-%1250 risk ağırlığı yöntemi	-	-	-
11 Takas riski	-	-	-
12 Bankacılık hesaplarındaki menkul kıymetleştirme pozisyonları	-	-	-
13 İDD derecelendirmeye dayalı yaklaşım	-	-	-
14 İDD denetim otoritesi formülü yaklaşımı	-	-	-
15 Standart basitleştirilmiş denetim otoritesi formülü yaklaşımı	-	-	-
16 Piyasa riski	1,070,340	669,886	85,627
17 Standart yaklaşım	1,070,340	669,886	85,627
18 İçsel model yaklaşımları	-	-	-
19 Operasyonel risk	4,287,751	3,522,738	343,020
20 Temel gösterge yaklaşımı	4,287,751	3,522,738	343,020
21 Standart yaklaşım	-	-	-
22 İleri ölçüm yaklaşımı	-	-	-
23 Özkaynaklardan indirim eşiklerinin altındaki tutarlar (%250 risk ağırlığına tabi)	-	-	-
24 En düşük değer ayarlamaları	-	-	-
25 Toplam (1+4+7+8+9+10+11+12+16+19+23+24)	42,206,862	33,138,332	3,376,549

KUVEYT TÜRK KATILIM BANKASI ANONİM ŞİRKETİ

31 ARALIK 2018 TARİHİNDE SONA EREN HESAP DÖNEMİNE AİT KONSOLİDE OLMAYAN FİNANSAL TABLOLARA İLİŞKİN AÇIKLAMA VE DİPNOTLAR

(Tutarlar aksi belirtilmedikçe Bin Türk Lirası (TL) olarak ifade edilmiştir.)

9.1.2. Varlık ve yükümlülüklerin finansal tablo değerleri ile sermaye yeterliliği hesaplamasına dahil edilen değerleri arasındaki farklar ve eşleştirme:

Cari Dönem	Finansal tablolarda raporlanan TMS uyarınca değerlendirilmiş tutar	Kalemlerin TMS uyarınca değerlendirilmiş tutarı						Sermaye Riskine Tabi olmayan veya Sermayeden indirilen
		Yasal konsolidasyon kapsamındaki TMS uyarınca değerlendirilmiş tutar	Kredi Riskine Tabi	Karşı Taraf Riskine Tabi	Kıymetleştirme pozisyonları	Piyasa Riskine Tabi	Menkul kıymetleştirme pozisyonları	
Varlıklar								
Nakit Değerler ve Merkez Bankası Bankalar	10,436,088	10,436,088	10,436,088	-	-	-	-	-
Para Piyasalarından Alacaklar	6,419,648	6,419,648	6,419,648	-	-	-	-	-
Gerçeğe Uygun Değer Farkı Kar Zarara Yansıtılan Finansal Varlıklar	389,146	389,146	-	-	-	-	389,146	-
Gerçeğe Uygun Değer Farkı Diğer Kapsamlı Gelire Yansıtılan Finansal Varlıklar	6,396,065	6,396,065	6,396,065	-	-	-	-	-
İfla Edilmiş Maliyeti İle Ölçülen Finansal Varlıklar	-	-	-	-	-	-	-	-
Türev Finansal Varlıklar	42,011	42,011	-	42,011	-	-	-	-
Beklenen Zarar Karşılıkları (-)	132,002	132,002	-	-	-	-	-	132,002
Krediler	43,414,592	43,414,592	44,507,279	-	-	-	-	1,092,687
Kiralama İşlemlerinden Alacaklar	2,450,699	2,450,699	2,450,699	-	-	-	-	-
Faktoring Alacakları	-	-	-	-	-	-	-	-
Satış Amaçlı Elde Tutulan Ve Durdurulan Faaliyetlere İlişkin Duran Varlıklar (Net)	270,382	270,382	270,382	-	-	-	-	-
Bağlı Ortaklıklar (Net)	522,950	522,950	522,950	-	-	-	-	-
Birlikte Kontrol Edilen Ortaklıklar (İş Ortaklıkları) (Net)	25,000	25,000	25,000	-	-	-	-	-
Maddi Duran Varlıklar (Net)	688,888	688,888	688,888	-	-	-	-	-
Maddi Olmayan Duran Varlıklar (Net)	136,979	136,979	136,979	-	-	-	-	-
Yatırım Amaçlı Gayrimenkuller (Net)	25,305	25,305	25,305	-	-	-	-	-
Cari Vergi Varlığı	-	-	-	-	-	-	-	-
Ertelemiş Vergi Varlığı	346,640	346,640	346,640	-	-	-	-	-
Diğer Aktifler	2,799,934	2,799,934	2,799,934	-	-	-	-	-
Toplam varlıklar	74,232,325	74,232,325	75,025,857	42,011	-	389,146	-	1,224,689
Yükümlülükler								
Toplanan Fonlar	53,986,278	53,986,278	-	-	-	-	-	53,986,278
Alınan Krediler	10,142,889	10,142,889	-	-	-	-	-	10,142,889
Para Piyasalarından Borçlar	188,003	188,003	-	188,003	-	-	-	-
İhrac Edilen Menkul Kıymetler (Net)	-	-	-	-	-	-	-	-
Gerçeğe Uygun Değer Farkı Kar Zarara Yansıtılan Finansal Yükümlülükler	-	-	-	-	-	-	-	-
Türev Finansal Yükümlülükler	169,333	169,333	-	-	-	-	-	169,333
Kiralama İşlemlerinden Yükümlülükler	-	-	-	-	-	-	-	-
Karşılıklar	795,895	795,895	-	-	-	-	-	795,895
Cari Vergi Borcu	175,685	175,685	-	-	-	-	-	175,685
Ertelemiş Vergi Borcu	-	-	-	-	-	-	-	-
Sermaye Benzeri Borçlanma Araçları	1,901,210	1,901,210	-	-	-	-	-	1,901,210
Diğer Yükümlülükler	1,434,479	1,434,479	-	-	-	-	-	1,434,479
Özkaynaklar	5,438,553	5,438,553	-	-	-	-	-	5,438,553
Toplam yükümlülükler	74,232,325	74,232,325	-	188,003	-	-	-	74,044,322

KUVEYT TÜRK KATILIM BANKASI ANONİM ŞİRKETİ

31 ARALIK 2018 TARİHİNDE SONA EREN HESAP DÖNEMİNE AİT KONSOLİDE OLMAYAN FİNANSAL TABLOLARA İLİŞKİN AÇIKLAMA VE DİPNOTLAR

(Tutarlar aksi belirtilmedikçe Bin Türk Lirası (TL) olarak ifade edilmiştir.)

9.1.3. Risk tutarları ile finansal tablolardaki TMS uyarınca değerlendirilmiş tutarlar arasındaki farkların ana kaynakları:

	Toplam	Kredi Riskine Tabi	Menkul Kıymetleştirme Pozisyonları	Karşı Taraf Kredi Riskine Tabi	Piyasa Riskine Tabi
1-Varlıkların TMS uyarınca değerlendirilmiş tutarları (Şablon 1B'deki gibi)	74,232,325	75,025,857	-	42,011	389,146
2-Yükümlülüklerin TMS uyarınca değerlendirilmiş tutarları (Şablon 1B'deki gibi)	-	-	-	188,003	-
3-Toplam net tutar	74,232,325	75,025,857	-	230,014	389,146
4-Bilanço dışı tutarlar	86,773,215	6,262,609	-	199,263	23,383,818
5-Değerleme farkları	-	-	-	-	-
6-Farklı netleştirme kurallarından kaynaklanan farklar (satır 2'ye konulanlar dışında)	-	-	-	-	-
7-Karşılıkların dikkate alınmasından kaynaklanan farklar	-	-	-	-	-
8-Kurum'un uygulamalarından kaynaklanan farklar	-	-	-	-	-
9-Risk Tutarları	161,005,540	81,288,466	-	429,277	23,772,964

9.2. Kredi riskiyle ilgili genel niteliksel bilgiler:

9.2.1. Banka'nın iş modelinin, kredi riski profilindeki bileşenlere nasıl dönüştüğü:

Banka'nın iş modeli esas olarak iki ana faaliyet alanından oluşmaktadır. Faizsiz bankacılık kuralları içerisinde cari hesaplar ve kar-zarar katılma hesapları yoluyla fon toplamak ve bu fonlar ve özkaynakları vasıtasıyla müşterilerine fon kullandırmaktır. Banka, bu ana iş modeli doğrultusunda kredi ağırlıklı aktif yapısına sahiptir. Banka'nın iş modelini yansıtan şekilde toplam aktifler içerisinde ağırlıklı olarak nakdi kredilerden ve finansal kiralama işlemlerinden alacaklar yer almaktadır. Banka, ağırlıklı olarak reel sektörün finansmanına yönelik fon sağlayarak ve risk-getiri dengesini göz önünde tutarak kredi tutarını arttırmak ve böylece sürdürülebilir bir büyümeyi hedeflemektedir.

Banka'nın risk profili, maruz kaldığı ya da kalmayı beklediği risk türlerini ve risk türü bazındaki risk düzeyini gösterir. Banka'nın mevcut ve hedeflediği iş modeli çerçevesinde maruz kaldığı ve kalmayı beklediği en büyük risk türü kredi riskidir. En önemli kredi riski bileşenlerinden olan yoğunlaşma riski kapsamında sektörel yoğunlaşma limitleri belirlenmiştir. 20 ayrı sektör bazında nakdi, gayrinakdi ve toplam krediler bazında içsel limitler belirlenmiştir. Bu sektörlerdeki takibe dönüşüm oranları'nın izlenmesi ve düzeltici aksiyonların alınabilmesi için limitler belirlenmiştir. Kredi riski yoğunlaşmaları hususunda borçlu ve kredi risk grubu bazında ilk 10, ilk 20, ilk 30, ilk 40, ilk 50 ve ilk 100 borçlu-kredi risk grubu için içsel limitler belirlenmiştir. Ülke riski kapsamında belirlenen ülkelerde yoğunlaşmanın önüne geçebilmek amacıyla ülke limitleri oluşturulmuştur.

9.2.2. Kredi riski politikası ve kredi risk limitleri belirlenirken kullanılan kriterler ve yaklaşım:

Kredi Riski Politikası'nın temel amacı, kredi işlemleri sırasında üstlenilen karşı taraf riskinin ölçülmesi, yasal ve Banka limitleri karşısında riskin izlenmesi, riskin ölçümü ve kontrolüne ilişkin yeni teknik ve uygulamaların araştırılması, tahsili gecikmiş alacakların izlenmesi, gecikme sebeplerinin analiz edilmesi, tekerrürlerini önleyici tedbirlerin alınmasıdır. Kredi Riski, kredi müşterisinin yapılan sözleşme gereklerine uymayarak yükümlülüğünü kısmen veya tamamen zamanında yerine getirememesinden dolayı Banka'nın maruz kalabileceği zarar olasılığını ifade eder. Bu risk aynı zamanda karşı tarafın mali durumundaki bozulmanın neden olduğu piyasa değeri kaybını da içerir. Kullanılan kredi riski tanımı kapsamına hem bilanço içi ve hem bilanço dışı işlemler dâhildir.

Risk limitleri; risk iştahı yapısının bir parçası olarak konsolide ve konsolide olmayan bazda Banka'nın finansal sistem içindeki büyüklüğü göz önünde bulundurularak açık bir şekilde ilişkilendirilerek belirlenmektedir. Bu kapsamda, Yönetim Kurulunca onaylanan risk iştahı; risk türleri bazında ve gerekli görülen diğer seviyelere bölüştürülmekte ve tahsis edilmektedir. Limit kullanımları yakından izlenmektedir, limit aşımaları, gerekli tedbirlerin alınması için üst düzey yönetime bildirilmektedir.

KUVEYT TÜRK KATILIM BANKASI ANONİM ŞİRKETİ

31 ARALIK 2018 TARİHİNDE SONA EREN HESAP DÖNEMİNE AİT KONSOLİDE OLMAYAN FİNANSAL TABLOLARA İLİŞKİN AÇIKLAMA VE DİPNOTLAR

(Tutarlar aksi belirtilmedikçe Bin Türk Lirası (TL) olarak ifade edilmiştir.)

9.3. Kredi riski yönetim ve kontrol fonksiyonunun yapısı ve organizasyonu:

Risk, Kontrol ve Uyum Grubu; Yönetim Kurulu'na bağlı olan Denetim Komitesi ve İç Sistemler Komitesi'ne bağlı olarak görev yapmaktadır. Risk Yönetimi Başkanlığı Başkanı ve bağlı bulunduğu Risk, Kontrol ve Uyum Grubu Başkanı, risk yönetimine ilişkin Banka Yönetim Kurulu tarafından onaylanan strateji ve politikaları uygulamak ve İç Sistemler Komitesi tarafından verilen diğer görevleri yerine getirmekle görevli ve sorumludur. Risk Yönetimi Başkanlığı'nı oluşturan birimlerden birisi olan Kredi Riski Yönetimi ve Modelleme birimi, kredi riski ile alakalı risk ölçüm ve yönetim işlemlerini ifa etmektedir.

9.4. Kredi riski yönetimi, risk kontrol, yasal uyum ve iç denetim fonksiyonları arasındaki ilişki:

İç sistemler kapsamındaki birimler Banka organizasyon yapısı içinde Yönetim Kuruluna bağlı olarak kurulmuştur. Yönetim Kurulu, iç sistemler kapsamındaki görev ve sorumluluklarını İç Sistemler Sorumlusu olarak görevlendirilen ve dört yönetim kurulu üyesinden oluşan İç Sistemler Komitesine devretmiştir. Söz konusu birimler İç Sistemler Komitesi gözetim ve koordinasyonunda faaliyetlerini yürütmektedir.

Banka'nın iç kontrol fonksiyonu, İç Kontrol Başkanlığı tarafından yürütülmektedir. İç Kontrol Sistemi, Banka'nın maruz kaldığı risklerin azaltılması, yönetilmesi, izlenmesi ve kontrolünün sağlanması amacıyla, Banka'nın organizasyon yapısı ve faaliyetlerinin kapsamı ile uyumlu ve değişen koşullara uygun olarak, Banka'nın yurt içi ve yurt dışı şubeleri ile genel müdürlük birimlerini, konsolidasyona tabi tüm ortaklıklarını ve tüm faaliyetlerini kapsayacak yeterlilik ve etkinlikle kurulmuştur. Banka'da iç kontrol sistemi ve iç kontrol faaliyetleri, İç Kontrol Başkanlığı ve ilgili üst düzey yöneticilerle birlikte tasarlanmakta, yeterli ve etkin şekilde yürütülmektedir.

Uyum Başkanlığı, Bankada uyum riskinin etkin bir biçimde yönetilerek kontrol altında tutulmasını, söz konusu risklerin gerçekleşmeden önce tespit edilerek engellenmesini, Banka'nın faaliyetlerinin devamlı surette ilgili mevzuat ve düzenlemelere uygun ve uyumlu olarak yürütülmesini sağlamak amacıyla çalışmalar yürütmektedir.

Risk Yönetimi Başkanlığı, Banka'nın karşı karşıya kaldığı risklerin belirlenmesi, ölçülmesi ve yönetilmesi görevlerini etkin bir şekilde yürütmektedir. Kredi riski yönetimi faaliyetleri, kredi politikası ve kredi riski politikası kapsamındaki risk yönetimi faaliyetleri için etkin risk yönetimi sistemleri alt yapısı tesis edilmektedir. Yönetim Kurulu kararı ile belirlenen içsel kredi risk limitleri ölçülmekte, periyodik raporlar ile Denetim Komitesi'ne sunulmaktadır.

Teftiş Kurulu Başkanlığı, yönetim kuruluna ve üst düzey yönetime Banka faaliyetlerinin Bankacılık Kanunu ve ilgili diğer mevzuat ile Banka içi strateji, politika, ilke ve hedefler doğrultusunda yürütüldüğü ve iç kontrol ve risk yönetimi sistemlerinin etkinliği ve yeterliliği hususunda güvence sağlamakla sorumludur.

9.5. Üst düzey yönetim ve yönetim kurulu üyelerine kredi riski yönetim fonksiyonu ve maruz kalınan kredi riski ile ilgili yapılacak raporlamadaki kapsam ve ana içerik

Yönetim Kuruluna ve üst yönetime sağlanan temel rapor olan "Üst Düzey Risk Yönetimi Raporu" her denetim komitesi toplantı öncesinde hazırlanmaktadır. Raporla ana içerik olarak aşağıdaki hususlar yer almaktadır.

"Kredilerin Sınıflandırılması ve Bunlar için Ayrılacak Karşılıklara İlişkin Usul ve Esaslar Hakkında Yönetmelik"te yer alan sınıflama çerçevesinde aktif kalitesi analiz edilmekte ve bir önceki dönemle karşılaştırılmakta ve böylece aktif kalitesinin sürdürülebilirliği izlenmektedir. Kredi riski limitleri ve ilgili dönemdeki gerçekleşmeler yer almaktadır. Yirmi ekonomik sektör bazında sektörel kredi kullandırılmaları nakdi, gayrinakdi ve toplam krediler bazında takip edilmektedir. Ekonomik sektörlerin kredi kullandırımındaki payları ve gelişim trendleri izlenmektedir. Banka'nın risk iştahına ilişkin olarak tanımlanan risk limitleri ve gerçekleşmelerine yer verilmektedir. Anahtar risk göstergelerinin izlendiği bölümde, kredi risk ağırlıklı kalemlerin toplam aktiflere oranı, brüt takip tutarının toplam finansman (nakdi krediler) portföyüne oranı, ayrıca her sektöre göre dağılımları, teminatların teminat grupları bazında dağılımı, ilk 10-20-30-40-50-100 risklerin toplam finansman (nakdi ve gayrinakdi krediler) portföyüne oranı ve terkin oranları yer almaktadır.

Nakdi kredilerin vadeye göre dağılımı izlenmektedir. İdari ve yasal takipteki ilk 10'ar müşteri hakkında detaylı bilgiler, limit, risk, teminat ve karşılık tutarları, sektör bilgisi ve firmaların durumları hakkında izahlar yer almaktadır. Yeniden yapılandırılan tutar gelişimi izlenmektedir. Ayrıca, Banka Risk Grubu'na kullandırılmalar raporlanmaktadır. Ülke ratingleri, limitleri ve limit gerçekleşmeleri takip edilmekte ve bir önceki dönem ile karşılaştırmalara yer verilmektedir.

KUVEYT TÜRK KATILIM BANKASI ANONİM ŞİRKETİ

31 ARALIK 2018 TARİHİNDE SONA EREN HESAP DÖNEMİNE AİT KONSOLİDE OLMAYAN FİNANSAL TABLOLARA İLİŞKİN AÇIKLAMA VE DİPNOTLAR

(Tutarlar aksi belirtilmedikçe Bin Türk Lirası (TL) olarak ifade edilmiştir.)

Banka kendi iç segment yapısına göre kredi portföyleri oluşturmuştur. Bu segmentler ayrıca kendi içinde alt segmentlere ayrılmaktadır. Bu portföyler bazında nakdi, gayrinakdi ve toplam bazda risk gerçekleşmeleri takip edilmektedir.

Fon kullandırma işlemlerinde alınan gayrimenkul teminatlarının değerliliğinde artış veya azalış olup olmadığını gözlemlemek amacıyla gayrimenkul fiyat endeksi analizi yer almaktadır. TCMB'nin belirlediği bölge sınıflaması bazında teminat olarak alınan gayrimenkuller, alt kategorilerde izlenmektedir. TCMB'nin yayınladığı Türkiye Konut Fiyat Endeksi ile karşılaştırmalar yer almaktadır.

Varlıkların kredi kalitesi:

	Yasal konsolidasyona göre hazırlanan finansal tablolarda yer alan TMS uyarınca değerlendirilmiş brüt tutarı		Karşılıklar-amortisman ve değer düşüklüğü	Net değer
	Temerrüt Etmemiş	Temerrüt Etmemiş		
1 Krediler	1,179,767	46,619,267	841,056	46,957,978
2 Borçlanma Araçları	-	6,560,506	164,441	6,396,065
3 Bilanço Dışı Alacaklar (*)	-	14,249,831	239,316	14,010,515
4 Toplam	1,179,767	67,429,605	1,244,813	67,364,559

(*) Türev işlemlerin reeskontları net olarak değer düşüklüğü satırında gösterilmiştir.

Temerrüde düşmüş alacaklar ve borçlanma araçları stoğundaki değişimler:

	Cari Dönem
1 Önceki raporlama dönemi sonundaki temerrüt etmiş krediler ve borçlanma araçları tutarı	714,130
2 Son raporlama döneminden itibaren temerrüt eden krediler ve borçlanma araçları	879,420
3 Tekrar temerrüt etmemiş durumuna gelen alacaklar	-
4 Aktiften silinen tutarlar	(103,142)
5 Diğer değişimler	(310,641)
6 Raporlama dönemi sonundaki temerrüt etmiş krediler ve borçlanma araçları tutarı (1+2-3-4±5)	1,179,767

9.6. Varlıkların kredi kalitesi ile ilgili genel niteliksel açıklamalar:

9.6.1. Muhasebe amaçlı kullanılan "tahsili gecikmiş" alacak ve "karşılık ayrılan" alacakların kapsamı ve tanımları ile eğer varsa "tahsili gecikmiş" ve "karşılık ayrılan" tanımları arasındaki farklılıklar.

Tahsili Gecikmiş alacaklar: Kredilerin Sınıflandırılması ve Bunlar İçin Ayrılacak Karşılıklara İlişkin Usul ve Esaslar Hakkında Yönetmelik kapsamı çerçevesinde belirlenmektedir. Karşılık ayrılan alacaklar: TFRS 9 standardı kapsamına giren ve Gerçeğe Uygun Değeri Kar-Zarara yansıtılanlar dışındaki tüm finansal enstrümanları ifade etmektedir.

9.6.2. Tahsili gecikmiş alacakların (90 günü geçenler) "karşılık ayrılan" olarak değerlendirilmeyen kısmı ve bu uygulamanın nedenleri

Kredilerin Sınıflandırılması ve Bunlar İçin Ayrılacak Karşılıklara İlişkin Usul ve Esaslar Hakkında Yönetmelik'te tanımlanan; asgari, teminatların yasal zorunlu dikkate alınma oranları üzerinden belirlenen THK'nın BKZ hesaplamasında uygulanması ile hesaplanan zarar tutarının dışında kalan kısım. Bu kısım, teminatsız kredi risk tutarı hususunda Banka'nın geçmiş tahsilat tecrübesi üzerinden tespit edilen orana denk gelmektedir.

KUVEYT TÜRK KATILIM BANKASI ANONİM ŞİRKETİ

31 ARALIK 2018 TARİHİNDE SONA EREN HESAP DÖNEMİNE AİT KONSOLİDE OLMAYAN FİNANSAL TABLOLARA İLİŞKİN AÇIKLAMA VE DİPNOTLAR

(Tutarlar aksi belirtilmedikçe Bin Türk Lirası (TL) olarak ifade edilmiştir.)

9.6.3. Karşılık tutarı belirlenirken kullanılan metotların tanımları

TFRS 9, Aşama 1'deki tüm finansal varlıklar için 12 aylık beklenen kredi zarar karşılığı ve tüm diğer finansal varlıklar için ömür boyu beklenen kredi zararı hesaplanmasını gerektirmektedir. 12 aylık beklenen kredi zararı, beklenen kredi zararının rapor tarihinden sonraki 12 ay içinde muhtemel temerrüt olaylarından kaynaklanan kısmını ifade eder. Ömür boyu zararlar, rapor tarihinden sonra finansal aracın beklenen ömrü boyunca tüm muhtemel temerrüt olaylarından kaynaklanan zararlar. Ömür boyu, finansal aracın vadesini ifade eder. Vadesi olmayan finansal araçlarda banka, davranışsal vadeyi hesaplar ve bunu, ömür boyu beklenen kredi zararını hesaplarken kullanır. BKZ, öngörülen nakit akışlarını, TO(Temerrüt Olasılığı), THK(Temerrüt Halide Kayıp), KDO(Krediye Dönüşüm Oranı) ve iskonto oranını dikkate alarak münferit her bir enstrüman seviyesinde hesaplanmaktadır. Küçük, çok önemsiz ve derecelendirilmemiş portföylerde ise BKZ tahmini toplu bir bazda yapılabilir.

9.6.4. Yeniden yapılandırılan alacakların tanımları

Finansal güçlük içerisinde bulunan mevcut kredilerdeki finansal şartların, borcun ödenebilmesini kolaylaştırmak için değiştirilmesi olup, kredi geri ödenemediğinde ya da potansiyel bir ödeyememe durumu ile karşılaşıldığında borçlunun yeni finansman gücü ve yapısına göre, daha önce imzalanan orijinal kredi koşulları değiştirilebilir. Bir kredinin yeniden yapılandırılmış olarak kabul edilebilmesi için borçlunun finansal güçlük içinde olması ve borçluya bankaca kredi koşullarının değiştirilmesine yönelik imtiyaz sağlanması koşullarının birlikte sağlanmış olması gerekmektedir.

9.6.5. Alacakların coğrafi bölgelere göre, sektöre ve kalan vadesine göre kırılımı:

Nakdi alacakların sektörlere göre dağılımı şöyledir:

Sektör	Nakdi Kredi Tutarı
Bireysel	7,503,339
Diğer Hizmetler	2,956,888
Eğitim	349,526
Emlak ve Komisyonculuk	382,518
Finansal Hizmetler	5,506,964
Gıda, İçecek ve Tütün	1,387,365
Hükümet	55,730
İmalat	2,010,030
İnşaat	6,319,400
Kamu Hizmetleri (Elektrik, Su ve Gaz)	3,674,016
Madencilik & Kimya	2,318,818
Makine ve Teçhizat	354,933
Otomotiv	1,540,260
Petrol, Gaz ve Petrol Ürünleri	133,942
Sağlık	509,078
Tarım	152,941
Tekstil	3,107,012
Toptan ve Perakende Ticaret	8,126,200
Turizm	347,300
Ulaşım & Depo	1,062,774
Toplam	47,799,034

KUVEYT TÜRK KATILIM BANKASI ANONİM ŞİRKETİ

31 ARALIK 2018 TARİHİNDE SONA EREN HESAP DÖNEMİNE AİT KONSOLİDE OLMAYAN FİNANSAL TABLOLARA İLİŞKİN AÇIKLAMA VE DİPNOTLAR

(Tutarlar aksi belirtilmedikçe Bin Türk Lirası (TL) olarak ifade edilmiştir.)

Nakdi alacakların coğrafi bölgelere göre dağılımı şöyledir.

Bölge	Nakdi Kredi Tutarı
Akdeniz Bölgesi	3,425,548
Doğu Anadolu Bölgesi	914,832
Ege Bölgesi	2,996,116
Güneydoğu Anadolu Bölgesi	2,492,121
İç Anadolu Bölgesi	7,737,345
Karadeniz Bölgesi	1,415,864
Marmara Bölgesi	26,109,922
Yurt Dışı	2,707,286
Toplam	47,799,034

Nakdi alacakların vade dağılımı şöyledir:

Vade Dağılımı	Nakdi Kredi Tutarı
1 yıldan 3 yıla kadar	13,538,987
3 yıldan 5 yıla kadar	5,810,681
5 yıl ve yukarısı	7,130,585
Bir yıla kadar	20,738,166
Gecikmiş	580,615
Toplam	47,799,034

9.6.6. Coğrafi bölgeler ve sektör bazında karşılık ayrılan alacak tutarları (muhaseseler açıdan banka tarafından kullanılan tanıma göre) ve ilgili karşılıklar ile aktiften silinen tutarlar.

Sektör	Takipteki Alacak Tutarı	Özel Karşılık	Aktiften Silinen Tutar
Tarım	9,746	8,390	409
Çiftçilik ve Hayvancılık	2,938	2,035	15
Ormancılık	1,804	1,350	394
Balıkçılık	5,004	5,005	-
Sanayi	262,681	217,367	29,796
Madencilik ve Taşocakçılığı	54,398	44,639	2,112
İmalat Sanayi	193,924	159,070	12,199
Elektrik, Gaz, Su	14,359	13,658	15,485
İnşaat	325,507	237,015	9,106
Hizmetler	482,450	319,976	51,643
Toptan ve Perakende Ticaret	301,443	178,302	37,841
Otel ve Lokanta Hizmetleri	23,628	11,543	5,098
Ulaştırma Ve Haberleşme	49,934	34,419	5,520
Mali Kuruluşlar	13,584	13,582	-
Gayrimenkul ve Kira. Hizm.	64,699	62,512	67
Serbest Meslek Hizmetleri	2	1	-
Eğitim Hizmetleri	109	99	515
Sağlık ve Sosyal Hizmetler	29,051	19,518	2,602
Diğer	99,383	58,308	12,188
TOPLAM	1,179,767	841,056	103,142

KUVEYT TÜRK KATILIM BANKASI ANONİM ŞİRKETİ

31 ARALIK 2018 TARİHİNDE SONA EREN HESAP DÖNEMİNE AİT KONSOLİDE OLMAYAN FİNANSAL TABLOLARA İLİŞKİN AÇIKLAMA VE DİPNOTLAR

(Tutarlar aksi belirtilmedikçe Bin Türk Lirası (TL) olarak ifade edilmiştir.)

Coğrafi Bölge	Takipteki Alacak Tutarı	Karşılıklar	Aktiften Silinen Tutarlar
Marmara Bölgesi	666,034	476,553	67,110
Güneydogu Anadolu Bölgesi	153,563	116,028	8,109
İç Anadolu Bölgesi	160,541	116,592	14,728
Akdeniz Bölgesi	110,693	66,340	5,438
Ege Bölgesi	54,219	39,686	2,714
Dogu Anadolu Bölgesi	22,434	13,574	3,650
Karadeniz Bölgesi	12,283	12,283	1,393
Toplam	1,179,767	841,056	103,142

9.6.7. Tahsili gecikmiş alacaklar için yaşlandırma analizi:

Cari dönem	3 Aya Kadar	3-12 Ay	1-3 Yıl	3-5 Yıl	5 Yıl ve Üzeri
Kurumsal ve Ticari Krediler	279,638	345,121	374,104	99,369	16,347
Bireysel Krediler	6,893	28,860	10,244	1,475	955
Kredi Kartları	6,590	8,298	1,352	438	83
Diğer	-	-	-	-	-
Toplam	293,121	382,279	385,700	101,282	17,385

9.6.8. Yeniden yapılandırılmış alacakların karşılık ayrılan olup olmamasına göre kırılımı:

Yapılandırma Durumu	Risk
Canlı	732,523
Donuk	58,870
Toplam	791,393

9.7. Kredi riski azaltım teknikleri:

	Teminatsız alacaklar: TMS uyarınca değerlendirilmiş tutar	Teminat ile korunmuş alacaklar	Teminat ile korunmuş alacakların teminatlı kısımları	Finansal garantiler ile korunmuş alacaklar	Finansal garantiler ile korunmuş alacakların teminatlı kısımları	Kredi türevleri ile korunmuş alacaklar	Kredi türevleri ile korunmuş alacakların teminatlı kısımları
1 Krediler	33,438,600	13,519,379	3,276,016	-	-	-	-
2 Borçlanma araçları	6,396,065	-	-	-	-	-	-
3 Toplam	39,834,665	13,519,379	3,276,016	-	-	-	-
4 Temerrüde düşmüş	203,023	135,688	72,099	-	-	-	-

9.8. Karşı taraf kredi riskine (KKR) ilişkin bilgiler:

9.8.1. KKR'ne ilişkin risk yönetimi hedef ve politikaları:

Finansal karşı tarafların kredi değerlerinin tespiti, finansal karşı tarafların iflası halinde, Banka'nın karşı karşıya kalacağı riskleri sınırlamak amacıyla BDDK tarafından yayınlanan yönetmelikler ve uluslararası uygulamalar çerçevesinde Banka Kredi Politikasına ek olarak düzenlenmiştir. Bu ek ile finansal karşı taraflara limit tahsis ve sürekli izleme faaliyetleri belirlenmiştir. Bu çerçevede öncelikle ülke değerlendirmeleri ve limitleri başta olmak üzere KKR'lar için finansal ve finansal olmayan kuruluşların kredi değerlendirmeleri Politika'da belirtilen komitelerde karara bağlanmaktadır.

KUVEYT TÜRK KATILIM BANKASI ANONİM ŞİRKETİ

31 ARALIK 2018 TARİHİNDE SONA EREN HESAP DÖNEMİNE AİT KONSOLİDE OLMAYAN FİNANSAL TABLOLARA İLİŞKİN AÇIKLAMA VE DİPNOTLAR

(Tutarlar aksi belirtilmedikçe Bin Türk Lirası (TL) olarak ifade edilmiştir.)

9.8.2. KKR ve MKT riskleri için hesaplanan içsel sermaye kapsamında belirlenen operasyonel limit tahsis metodu:

KKR ve MKT riskleri için sermaye gereksinimi hesaplanmasında içsel model yöntemi kullanılmamaktadır.

9.8.3. Garanti ve diğer risk azaltımları ile MKT riski dahil KKR'nin belirlenmesine yönelik politikalar:

Banka, KKR ve MKT limitlerinin tamamı taahhüt edilmemiş limitler olmakla birlikte nakdi ve gayrinakdi limitleri kapsamaktadır. Gayrinakdi risk doğurucu işlemlerde Uluslararası Kalkınma Bankaları gibi kuruluşların sigortalarından yararlanılmaktadır. İhtiyaç olduğu durumlarda nakit teminatlar alınmakta ve risk azaltılmaktadır. Nakdi risk doğurucu işlemlerde ise gerekli olduğu takdirde hisse senedi ve bono (sukuk) teminata alınarak risk azaltılabilmektedir.

9.8.4. Ters eğilim riskine ilişkin kurallar:

KKR için içsel model kullanılmamaktadır, bu nedenle ters eğilim riskine ilişkin hesaplama yapılmamaktadır.

9.8.5. Kredi derecelendirme notunda düşüş olması durumunda Banka'nın vermek zorunda olduğu ilave teminatın tutarı:

Banka'nın borçlu olduğu nakdi risk doğurucu işlemler için mevcut durumda teminat temin ederek borçlanma sağlanmamaktadır. Dolayısıyla Banka'nın olası bir derecelendirme notu düşüşünde bu tür bir etkilenme olmayacaktır, yapılan sözleşmelerde bu tür maddeler bulunmamaktadır.

9.8.6. KKR'nin ölçüm yöntemlerine göre değerlendirilmesi:

	Yenileme Maliyeti	Potansiyel Kredi Riski Tutarı	EBPRT	Yasal risk tutarının hesaplanması için kullanılan alfa	Kredi riski azaltımı sonrası risk tutarı	Risk ağırlıklı tutarlar
1 Standart yaklaşım-KKR (türevler için)	41,998	157,265		1.4	199,263	77,327
2 İçsel Model Yöntemi (türev finansal araçlar, repo işlemleri, menkul kıymetler veya emtia ödünç verme veya ödünç alma işlemleri, takas süresi uzun işlemler ile kredili menkul kıymet işlemleri için)			-	-	-	-
3 Kredi riski azaltımı için kullanılan basit yöntem- (repo işlemleri, menkul kıymetler veya emtia ödünç verme veya ödünç alma işlemleri, takas süresi uzun işlemler ile kredili menkul kıymet işlemleri için)					-	-
4 Kredi riski azaltımı için kapsamlı yöntem -(repo işlemleri, menkul kıymetler veya emtia ödünç verme veya ödünç alma işlemleri, takas süresi uzun işlemler ile kredili menkul kıymet işlemleri için)					-	-
5 Repo işlemleri, menkul kıymetler veya emtia ödünç verme veya ödünç alma işlemleri, takas süresi uzun işlemler ile kredili menkul kıymet işlemleri için riske maruz değer					-	-
6 Toplam						77,327

KUVEYT TÜRK KATILIM BANKASI ANONİM ŞİRKETİ

31 ARALIK 2018 TARİHİNDE SONA EREN HESAP DÖNEMİNE AİT KONSOLİDE OLMAYAN FİNANSAL TABLOLARA İLİŞKİN AÇIKLAMA VE DİPNOTLAR

(Tutarlar aksi belirtilmedikçe Bin Türk Lirası (TL) olarak ifade edilmiştir.)

9.8.7. Kredi değerlendirme ayarlamaları (KDA) için sermaye yükümlülüğü:

	Risk tutarı (Kredi riski azaltımı teknikleri kullanımı sonrası)	Risk ağırlıklı tutarlar
Gelişmiş yöntemle göre KDA sermaye yükümlülüğüne tabi portföylerin toplam tutarı		
1 (i) Riske maruz değer bileşeni (3*çarpan dahil)	-	-
2 (ii) Stres riske maruz değer (3*çarpan dahil)	-	-
3 Standart yöntemle göre KDA sermaye yükümlülüğüne tabi portföylerin toplam tutarı	199,263	13,915
4 KDA sermaye yükümlülüğüne tabi toplam tutar	199,263	13,915

9.8.8. Risk sınıfları ve risk ağırlıklarına göre KKR

Risk Sınıfları-Risk Ağırlığı *	%0	%10	%20	%50	%75	%100	%150	%200	Diğerleri ***	Toplam kredi riski*
1 Merkezi yönetimlerden veya merkez bankalarından alacaklar	194,001	-	-	-	-	-	-	-	-	-
2 Bölgesel yönetimlerden veya yerel yönetimlerden alacaklar	-	-	-	-	-	-	-	-	-	-
3 İdari birimlerden ve ticari olmayan girişimlerden alacaklar	-	-	-	-	-	-	-	-	-	-
4 Çok taraflı kalkınma bankalarından alacaklar	-	-	-	-	-	-	-	-	-	-
5 Uluslararası teşkilatlardan alacaklar	-	-	-	-	-	-	-	-	-	-
6 Bankalardan ve aracı kurumlardan alacaklar	-	-	108,530	58,446	-	1,028	-	-	-	51,957
7 Kurumsal alacaklar	-	-	-	-	-	15,043	-	-	-	15,043
8 Perakende alacaklar	-	-	-	-	9,585	-	-	-	-	7,189
9 İkamet amaçlı gayrimenkul ipoteği ile teminatlandırılan alacaklar	-	-	-	-	-	-	-	-	955	334
10 Ticari amaçlı gayrimenkul ipoteği ile teminatlandırılan alacaklar	-	-	-	452	-	2,578	-	-	-	2,804
11 Tahsili gecikmiş alacaklar	-	-	-	-	-	-	-	-	-	-
12 Kurulca riski yüksek belirlenmiş alacaklar	-	-	-	-	-	-	-	-	-	-
13 İpotek teminatlı menkul kıymetler	-	-	-	-	-	-	-	-	-	-
14 Bankalardan ve aracı kurumlardan olan kısa vadeli alacaklar ile kısa vadeli kurumsal alacaklar	-	-	-	-	-	-	-	-	-	-
15 Kolektif yatırım kuruluşu niteliğindeki yatırımlar	-	-	-	-	-	-	-	-	-	-
16 Hisse senedi yatırımları	-	-	-	-	-	-	-	-	-	-
17 Diğer Alacaklar	-	-	-	-	-	-	-	-	-	-
17 Diğer Varlıklar**	-	-	-	-	-	-	-	-	-	-
18 Toplam	194,001	-	108,530	58,898	9,585	18,649	-	-	955	77,327

* Toplam kredi riski: Karşı taraf kredi riski ölçüm teknikleri uygulandıktan sonra sermaye yeterliliği hesaplamasıyla ilgili olan tutar.

** Diğer varlıklar: Şablon KKR8'de raporlanan karşı taraf kredi riski içinde yer alamayan miktarları içerir.

*** %35 Risk Ağırlığı Diğerleri kısmında sınıflandırılmıştır.

KUVEYT TÜRK KATILIM BANKASI ANONİM ŞİRKETİ

31 ARALIK 2018 TARİHİNDE SONA EREN HESAP DÖNEMİNE AİT KONSOLİDE OLMAYAN FİNANSAL TABLOLARA İLİŞKİN AÇIKLAMA VE DİPNOTLAR

(Tutarlar aksi belirtilmedikçe Bin Türk Lirası (TL) olarak ifade edilmiştir.)

9.9. Menkul kıymetleştirme pozisyonları:

Bulunmamaktadır.

9.10. Piyasa riskiyle ilgili açıklanacak niteliksel bilgiler:

9.10.1. Banka'nın süreç ve stratejileri:

Banka'nın piyasa risklerinin tanımlanması, ölçülmesi, izlenmesi ve kontrol edilmesi için uygulanan süreçleri ile birlikte riskten korunmaya yönelik süreçleri ve riskten korunma etkililiğinin sürekliliğinin izlenmesine dair stratejileri-süreçleri de içerecek şekilde, Banka'nın alım satım faaliyetlerine yönelik stratejik hedeflerine ilişkin açıklama yapılır.

Risk yönetimi faaliyetleri; konsolide ve konsolide olmayan bazda maruz kalınan riskler ile Banka'nın dahil olduğu risk grubu ile gerçekleştirilen işlemlerden kaynaklanan risklerin tanımlanması, ölçümü, izlenmesi, kontrolü ve raporlanması faaliyetlerinden oluşur. Bu faaliyetler, Bankada Risk Yönetimi Başkanlığı tarafından yürütülmektedir.

Birinci yapısal blok kapsamında, piyasa riskinin tanımı mevzuatla yapılmıştır. Piyasa riskinin birinci yapısal blok kapsamına girmeyen unsurları içsel olarak değerlendirilmektedir. Bu süreç Risk Yönetimi Başkanlığı tarafından yürütülmekte, ilgili diğer birimlerden görüş alınmaktadır.

Piyasa riskinin ölçümü, Risk Yönetimi Başkanlığı tarafından yerine getirilmektedir. Piyasa riskinin standart yöntem ile ölçümü, Bankaların Sermaye Yeterliliğinin Ölçülmesine ve Değerlendirilmesine İlişkin Yönetmelik'in üçüncü kısmında belirtildiği şekilde gerçekleştirilmektedir. Risk Yönetimi Başkanlığı, ikinci yapısal blok kapsamına giren risklerin ölçümünde uluslararası alanda kabul görmüş, mevzuatta da yer verilen standart ve gelişmiş istatistikî yöntemler kullanılmaktadır. Piyasa riskinin ölçümünde ve izlenmesinde geliştirilen modellerin yanı sıra stres testleri ve senaryo analizleri kullanılmaktadır.

Banka'nın maruz kaldığı piyasa riskinin, yasal mevzuatın ön gördüğü limitler dahilinde ve Banka'nın risk iştahına uygun olması birincil önceliklidir. Bu bağlamda, piyasa riski dönemsel olarak ölçülmekte, izlenmekte ve raporlanmaktadır.

Piyasa riskine ilişkin risk limitleri, Banka'nın Risk İştahı Politikası uyarınca oluşturulmaktadır. Söz konusu risk limitleri Yönetim Kurulu tarafından onaylanmakta ve asgari olarak yılda bir kez gözden geçirilmektedir. Limit kullanımları yakından izlenmektedir.

Üstlenilen piyasa riskinin büyüklüğü ve karmaşıklığı ile uyumlu olarak risk azaltım teknikleri ve bunların etkinliğini sağlamaya yönelik kontrollerin uygulanması sağlanmaktadır.

Hazine Grup Müdürlüğü tarafından Banka adına döviz pozisyonu ve nakit akışı takip edilmektedir.

Ayrıca, yeni ürün ve projeler piyasa riski yönetimi açısından incelenmekte ve gerek görülmesi durumunda uygun iç kontrollerin uygulanması sağlanmaktadır.

Banka'nın alım satım faaliyetlerine yönelik stratejik hedefleri ise aşağıda verilmiştir.

- Banka'nın kira sertifikaları portföyünün limitler çerçevesinde risk-getiri dengesi gözetilerek optimum seviyede yönetilmesinin sağlanması
- Piyasa gelişmelerine dair ileriye dönük beklentiler ve mevcut piyasa fiyatları çerçevesinde, alım satım fırsatları da gözetilerek alım-satım gerçekleştirilmesi
- Banka'nın likiditesinin karlı bir şekilde yönetilebilmesi için alternatif yatırım aracı olarak kira sertifikalarına yönlendirilmesi

9.10.2. Piyasa riski yönetimi fonksiyonunun organizasyonu ve yapısı:

1. satırda bahsedilen, Banka'nın strateji ve süreçlerinin uygulanması için kurulan piyasa riski yönetim yapısının tanımı ve piyasa riski yönetimine dahil olan farklı taraflar arasındaki iletişim mekanizması ve ilişkisinin tanımlanması.

KUVEYT TÜRK KATILIM BANKASI ANONİM ŞİRKETİ

31 ARALIK 2018 TARİHİNDE SONA EREN HESAP DÖNEMİNE AİT KONSOLİDE OLMAYAN FİNANSAL TABLOLARA İLİŞKİN AÇIKLAMA VE DİPNOTLAR

(Tutarlar aksi belirtilmedikçe Bin Türk Lirası (TL) olarak ifade edilmiştir.)

Piyasa riski servisi, Risk Yönetimi Başkanlığı içerisinde Piyasa Riski, Operasyonel Risk ve Sermaye Planlamadan sorumlu Başkan Yardımcısı'na bağlı olarak görev yapmaktadır. Bu servis, İç Sistemler Komitesi aracılığı ile doğrudan Yönetim Kurulu'na raporlama yapmaktadır. Risk ölçümü ve risk izleme sonuçları ilgili diğer birimlerle paylaşılmaktadır. İçsel Sermaye Yeterliliği Değerlendirme Süreci kapsamında koordine edilen faaliyetler Banka'nın ilgili diğer birimleriyle birlikte yürütülmektedir.

9.10.3. Risk raporlama ve-veya ölçüm sistemlerinin yapısı ve kapsamı:

Banka, piyasa riski yönetimi sistemi kapsamında, maruz kalınan piyasa risklerine ilişkin bir raporlama sistemi oluşturmuştur. Piyasa riskine ilişkin risk ölçümü ve risk izleme sonuçları İç Sistemler Komitesi'ne düzenli olarak raporlanmaktadır.

Piyasa riski içeren işlem ve faaliyetleri kapsayan, önemli piyasa riski unsurlarını içeren ve faaliyetlerin kapsamı ve karmaşıklığıyla orantılı bir risk ölçüm sistemi bulunmaktadır. Bu sistem düzenli olarak gözden geçirilmektedir.

23 Ekim 2015 tarihli ve 29511 sayılı Resmi Gazete'de yayınlanan "Bankaların Sermaye Yeterliliğinin Ölçülmesine ve Değerlendirilmesine İlişkin Yönetmelik" in üçüncü kısmında yer alan esaslar uyarınca 31 Aralık 2018 ve 31 Aralık 2017 tarihli itibarıyla hesaplanan piyasa riskinin ayrıntıları aşağıda sunulmuştur:

9.10.4. Standart yaklaşıma göre risk tutarları:

		Risk Ağırlıklı Tutarlar
		Cari Dönem
	Dolaysız (peşin) ürünler	1,070,340
1	Getiri oranı riski (genel ve spesifik)	403,150
2	Hisse senedi riski (genel ve spesifik)	-
3	Kur riski	665,878
4	Emtia riski	1,312
	Opsiyonlar	-
5	Basitleştirilmiş yaklaşım	-
6	Delta-plus metodu	-
7	Senaryo yaklaşımı	-
8	Menkul kıymetleştirme	-
9	Toplam	1,070,340

		Risk Ağırlıklı Tutarlar
		Önceki Dönem
	Dolaysız (peşin) ürünler	669,886
1	Getiri oranı riski (genel ve spesifik)	370,446
2	Hisse senedi riski (genel ve spesifik)	-
3	Kur riski	298,613
4	Emtia riski	827
	Opsiyonlar	-
5	Basitleştirilmiş yaklaşım	-
6	Delta-plus metodu	-
7	Senaryo yaklaşımı	-
8	Menkul kıymetleştirme	-
9	Toplam	669,886

KUVEYT TÜRK KATILIM BANKASI ANONİM ŞİRKETİ

31 ARALIK 2018 TARİHİNDE SONA EREN HESAP DÖNEMİNE AİT KONSOLİDE OLMAYAN FİNANSAL TABLOLARA İLİŞKİN AÇIKLAMA VE DİPNOTLAR

(Tutarlar aksi belirtilmedikçe Bin Türk Lirası (TL) olarak ifade edilmiştir.)

9.11. Operasyonel riske ilişkin açıklamalar:

Banka'nın operasyonel risk hesaplamasında "Temel Gösterge Yöntemi" kullanılmıştır. Operasyonel riske esas tutar, 6 Eylül 2014 tarih ve 29111 sayılı Resmi Gazete'de yayımlanan "Bankaların Sermaye Yeterliliğinin Ölçülmesi ve Değerlendirilmesine İlişkin Yönetmelik Üçüncü Bölümü "Operasyonel Riske Esas Tutarın Hesaplanması" uyarınca Banka'nın son 3 yılına ait olan 2017, 2016 ve 2015 yılsonu brüt gelirleri kullanılmak suretiyle hesaplanmıştır. Yıllık brüt gelir, net kar payı gelirlerine, net ücret ve komisyon gelirlerinin, bağlı ortaklık ve iştirak hisseleri dışındaki hisse senetlerinden elde edilen temettü gelirlerinin, ticari kâr-zararın (net) ve diğer faaliyet gelirlerinin eklenmesi, alım satım hesabı dışında izlenen aktiflerin satılmasından elde edilen kar-zarar, olağanüstü gelirler, hesaplama yapan Banka'nın ana ortağı, bağlı ortaklıkları veya ana ortağının bağlı ortaklıkları veya ilgili Yönetmelik veya muadili düzenlemelere tabi kuruluşlardan alınan destek hizmeti karşılığı yapılan faaliyet giderleri ve bir bankadan alınan destek hizmeti karşılığı yapılan faaliyet giderleri ve sigortadan tazmin edilen tutarların düşülmesi suretiyle hesaplanır. Bu bölümün I no'lu dipnotunda belirtilen "Sermaye yeterliliği standart oranı" kapsamındaki operasyonel riskin hesaplanmasında kullanılan 4,287,751 TL'nin %8'ine isabet eden bölümü olan 343,020 TL maruz kalınabilecek operasyonel riski temsil etmektedir. 343,020 TL aynı zamanda söz konusu riskin ortadan kaldırılması için gereken minimum sermaye tutarını ifade etmektedir.

Cari Dönem	31-12-2015 Tutar	31-12-2016 Tutar	31-12-2017 Tutar	Toplam-Pozitif BG yılı sayısı	Oran (%)	Toplam
Brüt gelir	1,916,011	2,205,206	2,739,187	2,286,801	15	343,020
Operasyonel Riske Esas Tutar (Toplam*12.5)						4,287,751

Önceki Dönem	31-12-2014 Tutar	31-12-2015 Tutar	31-12-2016 Tutar	Toplam-Pozitif BG yılı sayısı	Oran (%)	Toplam
Brüt gelir	1,515,171	1,916,011	2,205,206	1,878,796	15	281,819
Operasyonel Riske Esas Tutar (Toplam*12.5)						3,522,738

9.12. Bankacılık hesaplarındaki kâr payı oranı riskine ilişkin açıklamalar:

9.12.1. Bankacılık hesaplarından kaynaklanan kâr payı oranı riskinin standart şok yöntemiyle ölçülmesine ve değerlendirilmesine ilişkin yönetmelik uyarınca kâr payı oranlarındaki dalgalanmadan doğan ekonomik değer farkları

Cari Dönem:

Para Birimi	Uygulanan Şok (+/-x baz puan)	Kazançlar- Kayıplar	Kazançlar-Özkaynaklar- Kayıplar-Özkaynaklar
1 TRY	(+) 500bp	(371,506)	(4.99)%
2 TRY	(-) 400bp	338,537	4.54%
3 USD	(+) 200bp	281,553	3.78%
4 USD	(-) 200bp	(309,884)	(4.16)%
5 EURO	(+) 200bp	(2,917)	(0.04)%
6 EURO	(-) 200bp	6,691	0.09%
Toplam (Negatif Şoklar İçin)		35,344	0.47%
Toplam (Pozitif Şoklar İçin)		(92,870)	(1.25)%

KUVEYT TÜRK KATILIM BANKASI ANONİM ŞİRKETİ

31 ARALIK 2018 TARİHİNDE SONA EREN HESAP DÖNEMİNE AİT KONSOLİDE OLMAYAN FİNANSAL TABLOLARA İLİŞKİN AÇIKLAMA VE DİPNOTLAR

(Tutarlar aksi belirtilmedikçe Bin Türk Lirası (TL) olarak ifade edilmiştir.)

Önceki dönem:

Para Birimi	Uygulanan Şok (+/-x baz puan)	Kazançlar-Kayıplar	Kazançlar-Özkaynaklar-Kayıplar-Özkaynaklar
1 TRY	(+) 500bp	(531,871)	% (9.09)
2 TRY	(-) 400bp	496,216	%8.48
3 USD	(+) 200bp	271,534	%4.64
4 USD	(-) 200bp	(303,292)	% (5.18)
5 EURO	(+) 200bp	(23,052)	% (0.39)
6 EURO	(-) 200bp	28,817	%0.49
Toplam (Negatif Şoklar İçin)		221,741	%3.79
Toplam (Pozitif Şoklar İçin)		(283,389)	% (4.84)

9.13. Risk yönetim hedef ve politikaları:

Banka'nın stratejileri, risk politikaları ve vizyonu doğrultusunda RYB'nin İç Sistemler Komitesi ve Denetim Komitesi'ne sunduğu analizler arasında kredi riskleri, piyasa riskleri, likidite riskleri, operasyonel riskler ve bilgi teknolojileri ("BT") risk değerlendirmeleri yer almaktadır. Ayrıca, piyasa hareketleri, ekonominin gidişatı ve Banka'nın stratejik büyümesi doğrultusunda sermaye yeterliliğine ilişkin stres testi ve senaryo analizleri, dünya ve Türkiye'deki ekonomik gelişmelerin değerlendirilmesi, iç sistemler komitesi ve yönetim kurulu'na RYB tarafından sunulmaktadır. Bu analizler, Banka üst yönetimi'nin risk iştahı ve risklere karşı bilinçlenmesi, sermaye yeterliliği, strateji revizyonları ve gelecek tahmini konularındaki karar alma süreçlerine önemli katkılarda bulunmaktadır.

Ek olarak RYB, iş sürekliliği ve ilgili konularda Banka'nın sürekli hazır olabilmesi, acil bir durum anında hızlı aksiyon alınabilmesi için proaktif bir yaklaşımla koordinasyonunu gerçekleştirmektedir.

RYB, yönetim kurulu'nun Banka'nın misyonu, vizyonu ve büyüme stratejisi doğrultusunda ortaya çıkabilecek riskleri yönetmesi için her türlü risk izleme ve analiz faaliyetlerini sürdürmektedir. Bu bağlamda, kredi ve piyasa riskleri, likidite riski, operasyonel riskler ve tüm limitler, BT riskleri konularındaki çalışmaların yanında içsel bireysel scoring (derecelendirme) ve kurumsal rating modelleme, BT risk değerlendirme, operasyonel kayıp veri tabanı, anahtar risk göstergeleri, operasyonel risk sigortaları, piyasa riski hesaplamaları, hazine işlemlerinin takibi ve aktif-pasif riskleri izlenmektedir.

Finansal varlık ve borçların gerçeğe uygun değer hesaplamasında kullanılan değerlendirme yöntemleri esas alınarak yapılan derecelendirme:

1. Derece: Aktif piyasalarda kote edilen fiyatlar ile değerlendirilen finansal kalemler
2. Derece: Kayıtlara yansıtılan gerçeğe uygun değer üzerinde önemli derecede etkisi bulunan tüm verilerin doğrudan veya dolaylı olarak gözlemlenebilir piyasa fiyatlarına dayandığı yöntemler uygulanarak değerlendirilen finansal kalemler
3. Derece: Kayıtlara yansıtılan gerçeğe uygun değer üzerinde önemli derecede etkisi bulunan verilerin doğrudan veya dolaylı olarak gözlemlenebilir piyasa fiyatlarına dayanmadığı yöntemler uygulanarak değerlendirilen finansal kalemler

KUVEYT TÜRK KATILIM BANKASI ANONİM ŞİRKETİ

31 ARALIK 2018 TARİHİNDE SONA EREN HESAP DÖNEMİNE AİT KONSOLİDE OLMAYAN FİNANSAL TABLOLARA İLİŞKİN AÇIKLAMA VE DİPNOTLAR

(Tutarlar aksi belirtilmedikçe Bin Türk Lirası (TL) olarak ifade edilmiştir.)

31 Aralık 2018 ve 31 Aralık 2017 tarihleri itibarıyla gerçeğe uygun değerleriyle mali tablolara yansıtılan finansal varlık ve borç kalemlerinin gerçeğe uygun değer derecelerine göre dağılımı aşağıdaki tablolarda yer almaktadır:

Cari dönem	1.seviye	2.seviye	3.seviye	Toplam
Finansal varlıklar				
Gerçeğe uygun değer farkı kâr-zarar'a yansıtılan finansal varlıklar	389,146	42,011	-	431,157
Vadeli işlemler	-	30,919	-	30,919
Swap işlemleri	-	11,092	-	11,092
Devlet borçlanma senetleri	30,097	-	-	30,097
Diğer menkul değerler	359,049	-	-	359,049
Gerçeğe uygun değer farkı diğer kapsamlı gelire yansıtılan finansal varlıklar	6,396,065	-	-	6,396,065
Sermayede payı temsil eden menkul değerler	27,548	-	-	27,548
Devlet borçlanma senetleri	5,869,940	-	-	5,869,940
Diğer menkul değerler	498,577	-	-	498,577
Finansal borçlar				
Gerçeğe uygun değer farkı kâr-zarar'a yansıtılan finansal borçlar	-	169,333	-	169,333
Vadeli işlemler	-	22,126	-	22,126
Swap işlemleri	-	147,207	-	147,207
Önceki dönem				
Finansal varlıklar				
Alım satım amaçlı finansal varlıklar	216,708	26,699	-	243,407
Vadeli işlemler	-	16,467	-	16,467
Swap işlemleri	-	10,232	-	10,232
Devlet borçlanma senetleri	36,319	-	-	36,319
Diğer menkul değerler	180,389	-	-	180,389
Satılmaya hazır finansal varlıklar	4,428,065	-	-	4,428,065
Sermayede payı temsil eden menkul değerler	48,497	-	-	48,497
Devlet borçlanma senetleri	4,103,448	-	-	4,103,448
Diğer menkul değerler	276,120	-	-	276,120
Finansal borçlar				
Alım satım amaçlı finansal borçlar	-	80,697	-	80,697
Vadeli işlemler	-	14,948	-	14,948
Swap işlemleri	-	65,749	-	65,749

Cari yıl içerisinde 1. ve 2. dereceler arasında yapılmış herhangi bir geçiş bulunmamaktadır.

KUVEYT TÜRK KATILIM BANKASI ANONİM ŞİRKETİ

31 ARALIK 2018 TARİHİNDE SONA EREN HESAP DÖNEMİNE AİT KONSOLİDE OLMAYAN FİNANSAL TABLOLARA İLİŞKİN AÇIKLAMA VE DİPNOTLAR

(Tutarlar aksi belirtilmedikçe Bin Türk Lirası (TL) olarak ifade edilmiştir.)

10. Faaliyet bölümlerine ilişkin açıklamalar:

Banka, Bireysel ve İşletme Bankacılığı, Ticari Bankacılık, Kurumsal ve Uluslararası Bankacılık alanlarında faaliyette bulunmaktadır.

Ticari Bankacılık; nakdi krediler, gayrinakdi krediler, dış ticaret finansmanı hizmetleri ve benzeri ürünler ile şirketlerin farklı etkinliklerinin finansal ihtiyaçlarını karşılamak adına müşterilere özel nakit akış ve finansman imkanları sunulmaktadır. Kurumsal ve Uluslararası Bankacılık ürünleri ile işletmelerin üretim faaliyetlerinin sürdürülebilirliklerine hizmet edilerek, yurt içi-yurt dışı iş olanakları desteklenmektedir.

Bireysel ve İşletme Bankacılığı; fon toplama, taksitli ticari krediler, işletme kredileri, gayrinakdi krediler, tüketici finansmanı ve kredi kartlarından oluşmaktadır. Bu alanlarda katılma fonu yaratma, bankacılık hizmetleri, esnaf finans, çekler, POS hizmetleri, kredi kartları, ATM hizmetleri, internet bankacılığı, telefon bankacılığı ürün çeşitliliğinde hizmet verilmektedir.

Uluslararası Bankacılık, dış ticaret finansmanı ve yabancı bankalarla karşılıklı uzun vadeli finansman anlaşmalarının geliştirilmesi hedefleri kapsamında yurt dışı muhabir bankalar ve yatırımcı kuruluşlarla ilişkileri doğrudan ve yurt dışı şube ve temsilcilik vasıtasıyla yürütülmektedir. Belirli bir büyüklüğün üzerinde ki firmalar "Kurumsal" müşteriler olarak sınıflandırılarak Kurumsal Bankacılık bölümüne yönlendirilmektedir. Bu müşterilere sunulan ürünler Ticari Bankacılık ürünleri ile benzer ürünlerdir. Banka için sukuk ihracı ve sendikasyon kredileri yoluyla fon temin edilmesi yanında kurumsal ölçekte Türkiye'deki şirketler ve gruplar adına sukuk ihracı ve sendikasyon kredileri yoluyla fon temin edilmesi Yatırım Bankacılığı faaliyet alanında bulunmaktadır. Proje finansmanı fonksiyonu da Yatırım Bankacılığı tarafından icra edilmektedir. Hazine tarafından Banka adına döviz pozisyonunun ve nakit akışının takip edilmesinin yanında, spot ve vadeli TL ve döviz alımı satımı, bankalarla ve müşterilerle türev (Forward, Swap) işlemlerin yapılması, BIST üyeliği kapsamında hisse senedi alım satım işlemleri, yurt dışı bankalar ile murabaha işlemleri ve altın alım satım işlemleri yapılmaktadır.

Belirli bilanço ve gelir tablosu kalemlerinin faaliyet bölümlerine göre gösterimi:

Cari Dönem	Bireysel ve İşletme Bankacılık	Ticari Bankacılık	Kurumsal ve Uluslararası Bankacılık	Banka'nın toplam faaliyeti
1 Ocak 2018-31 Aralık 2018				
Faaliyet gelirleri	4,686,040	2,522,316	450,181	7,658,537
Faaliyet giderleri	3,285,436	1,354,031	490,173	6,532,480
Bölümler arası transferler	2,305,206	(305,654)	(1,999,552)	-
Net faaliyet karı-zararı	3,705,810	862,631	(2,039,544)	(1,402,840)
İştiraklerden elde edilen gelir	-	-	-	-
Vergi öncesi kar	3,705,810	862,631	(2,039,544)	(1,402,840)
Vergi Karşılığı	-	-	-	256,245
Dönem net karı	3,705,810	862,631	(2,039,544)	(1,659,085)
Cari Dönem 31 Aralık 2018				
Bölüm varlıkları	18,471,406	27,461,414	23,753,809	-
İştirak ve bağlı ortaklık ve birlikte kontrol edilen ortaklıklar	-	-	-	547,950
Dağıtılmamış varlıklar	-	-	-	3,997,746
Toplam varlıklar	18,471,406	27,461,414	23,753,809	4,545,696
Bölüm yükümlülükleri	42,407,218	11,578,738	12,401,757	-
Dağıtılmamış yükümlülükler	-	-	-	2,406,059
Özkaynaklar	-	-	-	5,438,553
Toplam yükümlülükler	42,407,218	11,578,738	12,401,757	7,844,612

KUVEYT TÜRK KATILIM BANKASI ANONİM ŞİRKETİ

31 ARALIK 2018 TARİHİNDE SONA EREN HESAP DÖNEMİNE AİT KONSOLİDE OLMAYAN FİNANSAL TABLOLARA İLİŞKİN AÇIKLAMA VE DİPNOTLAR

(Tutarlar aksi belirtilmedikçe Bin Türk Lirası (TL) olarak ifade edilmiştir.)

Önceki Dönem 1 Ocak 2017-31 Aralık 2017	Bireysel ve İşletme Bankacılık	Ticari Bankacılık	Kurumsal ve Uluslararası Bankacılık	Dağıtılamayan	Banka'nın toplam faaliyeti
Faaliyet gelirleri	3,276,503	1,209,587	223,978	-	4,710,068
Faaliyet giderleri	1,643,791	518,512	561,744	1,137,088	3,861,135
Bölümler arası transferler	1,207,795	(271,476)	(936,319)	-	-
Net faaliyet karı-zararı	2,840,507	419,599	(1,274,085)	(1,137,088)	848,933
İştiraklerden elde edilen gelir	-	-	-	-	-
Vergi öncesi kar	2,840,507	419,599	(1,274,085)	(1,137,088)	848,933
Vergi Karşılığı	-	-	-	174,942	174,942
Dönem net karı	2,840,507	419,599	(1,274,085)	(1,312,030)	673,991
Önceki Dönem 31 Aralık 2017					
Bölüm varlıkları	17,955,408	19,944,035	17,251,446	-	55,150,889
İştirak ve bağlı ortaklık ve birlikte kontrol edilen ortaklıklar	-	-	-	397,647	397,647
Dağıtılmamış varlıklar	-	-	-	1,574,559	1,574,559
Toplam varlıklar	17,955,408	19,944,035	17,251,446	1,972,206	57,123,095
Bölüm yükümlülükleri	30,626,355	9,229,646	11,295,262	-	51,151,263
Dağıtılamayan yükümlülükler	-	-	-	1,380,681	1,380,681
Özkaynaklar	-	-	-	4,591,151	4,591,151
Toplam yükümlülükler	30,626,355	9,229,646	11,295,262	5,971,832	57,123,095

KUVEYT TÜRK KATILIM BANKASI ANONİM ŞİRKETİ

31 ARALIK 2018 TARİHİNDE SONA EREN HESAP DÖNEMİNE AİT KONSOLİDE OLMAYAN FİNANSAL TABLOLARA İLİŞKİN AÇIKLAMA VE DİPNOTLAR

(Tutarlar aksi belirtilmedikçe Bin Türk Lirası (TL) olarak ifade edilmiştir.)

BEŞİNCİ BÖLÜM KONSOLİDE OLMAYAN FİNANSAL TABLOLARA İLİŞKİN AÇIKLAMA VE DİPNOTLAR

1. Bilançonun Aktif Hesaplarına İlişkin Açıklama ve Dipnotlar

1.1. Nakit değerler ve TCMB'ye ilişkin bilgiler:

1.1.1. Nakit Değerler ve TCMB hesabına ilişkin bilgiler:

	Cari dönem	
	TP	YP
Kasa-Efektif	491,059	1,348,617
TCMB	692,050	6,947,252
Diğer (*)	-	957,110
Toplam	1,183,109	9,252,979
	Önceki dönem	
	TP	YP
Kasa-Efektif	366,164	933,900
TCMB	255,738	6,468,109
Diğer (*)	3,120	905,825
Toplam	625,022	8,307,834

(*) 31 Aralık 2018 tarihi itibarıyla 957,110 TL (31 Aralık 2017 - 693,239 TL) tutarında kıymetli maden depo hesabı burada gösterilmektedir.

1.1.2. T.C. Merkez Bankası hesabına ilişkin bilgiler:

	Cari dönem	
	TP	YP
Vadesiz serbest hesap	677,230	53
Vadeli serbest hesap	-	-
Vadeli serbest olmayan hesap	14,820	6,947,199
Toplam	692,050	6,947,252
	Önceki dönem	
	TP	YP
Vadesiz serbest hesap	254,185	38
Vadeli serbest hesap	-	-
Vadeli serbest olmayan hesap	1,553	6,468,071
Toplam	255,738	6,468,109

KUVEYT TÜRK KATILIM BANKASI ANONİM ŞİRKETİ

31 ARALIK 2018 TARİHİNDE SONA EREN HESAP DÖNEMİNE AİT KONSOLİDE OLMAYAN FİNANSAL TABLOLARA İLİŞKİN AÇIKLAMA VE DİPNOTLAR

(Tutarlar aksi belirtilmedikçe Bin Türk Lirası (TL) olarak ifade edilmiştir.)

Banka, TCMB'nin "Zorunlu Karşılıklar Hakkında 2013-15 sayılı Tebliğ"ine göre Türk parası ve yabancı para yükümlülükleri için TCMB nezdinde zorunlu karşılık tesis etmektedir. Zorunlu karşılıklar TCMB'de "Zorunlu Karşılıklar Hakkında Tebliğ"e göre Türk Lirası, USD, EUR ve standart altın cinsinden tutulabilmektedir. Kasım 2014'ten itibaren Türk Lirası olarak tutulan zorunlu karşılıklara, Mayıs 2015'ten itibaren ise ABD Doları cinsinden tutulan zorunlu karşılıklara nema ödenmeye başlanmıştır. 31 Aralık 2018 tarihi itibarıyla Türk parası zorunlu karşılık için geçerli oranlar, vade yapısına göre % 1.5 ile % 8 aralığında (31 Aralık 2017 - % 4 ile % 10.5 aralığında); yabancı para zorunlu karşılık için geçerli oranlar ise vade yapısına göre % 4 ile % 20 aralığındadır (31 Aralık 2017-% 4 ile % 24 aralığında).

1.2. Gerçeğe uygun değer farkı kar-zarara yansıtılan finansal varlıklara ilişkin bilgiler:

31 Aralık 2018 itibari ile gerçeğe uygun değer farkı kar-zarara yansıtılan finansal varlıklardan repo işlemlerine konu olan, teminata verilen, bloke edilen yoktur (31 Aralık 2017 - Yoktur).

Alım satım amaçlı türev finansal varlıklara ilişkin pozitif farklar tablosu:

Türev finansal varlıkların gerçeğe uygun değer farkı kar zarar yansıtılan finansal varlıklar	Cari dönem	
	TP	YP
Vadeli İşlemler	29,120	1,799
Swap İşlemleri	363	10,729
Futures İşlemleri	-	-
Opsiyonlar	-	-
Diğer	-	-
Toplam	29,483	12,528

Alım satım amaçlı türev finansal varlıklar	Önceki dönem	
	TP	YP
Vadeli İşlemler	11,141	5,326
Swap İşlemleri	3,027	7,205
Futures İşlemleri	-	-
Opsiyonlar	-	-
Diğer	-	-
Toplam	14,168	12,531

1.3. Bankalara ilişkin bilgiler:

1.3.1. Bankalar hesabına ilişkin bilgiler:

	Cari dönem	
	TP	YP
Bankalar	14,736	6,404,912
Yurt İçi	14,631	3,608,271
Yurt Dışı	105	2,796,641
Yurt Dışı Merkez ve Şubeler	-	-
Toplam	14,736	6,404,912

KUVEYT TÜRK KATILIM BANKASI ANONİM ŞİRKETİ

31 ARALIK 2018 TARİHİNDE SONA EREN HESAP DÖNEMİNE AİT KONSOLİDE OLMAYAN FİNANSAL TABLOLARA İLİŞKİN AÇIKLAMA VE DİPNOTLAR

(Tutarlar aksi belirtilmedikçe Bin Türk Lirası (TL) olarak ifade edilmiştir.)

	Önceki dönem	
	TP	YP
Bankalar	7,404	3,568,616
Yurt İçi	7,245	2,413,931
Yurt Dışı	159	1,154,685
Yurt Dışı Merkez ve Şubeler	-	-
Toplam	7,404	3,568,616

1.3.2. Yurt dışı bankalar hesabına ilişkin bilgiler:

	Cari dönem	
	Serbest tutar	Serbest olmayan tutar
AB Ülkeleri	1,160,613	-
ABD, Kanada	1,344,351	-
OECD Ülkeleri (*)	13,458	-
Kıyı Bankacılığı Bölgeleri	567	-
Diğer	277,757	-
Toplam	2,796,746	-

	Önceki dönem	
	Serbest tutar	Serbest olmayan tutar
AB Ülkeleri	651,025	-
ABD, Kanada	455,757	-
OECD Ülkeleri (*)	13,107	-
Kıyı Bankacılığı Bölgeleri	945	-
Diğer	34,010	-
Toplam	1,154,844	-

(*) AB ülkeleri, ABD ve Kanada dışındaki OECD ülkeleri

1.4. Gerçeğe uygun değer farkı diğer kapsamlı gelire yansıtılan finansal varlıklara ilişkin bilgiler:

	Cari dönem
Borçlanma senetleri	6,432,017
Borsada işlem gören	6,432,017
Borsada işlem görmeyen	-
Hisse senetleri	128,489
Borsada işlem gören	60,764
Borsada işlem görmeyen	67,725
Değer azalma karşılığı	(164,441)
Toplam	6,396,065

KUVEYT TÜRK KATILIM BANKASI ANONİM ŞİRKETİ

31 ARALIK 2018 TARİHİNDE SONA EREN HESAP DÖNEMİNE AİT KONSOLİDE OLMAYAN FİNANSAL TABLOLARA İLİŞKİN AÇIKLAMA VE DİPNOTLAR

(Tutarlar aksi belirtilmedikçe Bin Türk Lirası (TL) olarak ifade edilmiştir.)

	Önceki dönem
Borçlanma senetleri	4,293,722
Borsada işlem gören	4,293,722
Borsada işlem görmeyen	-
Hisse senetleri	174,134
Borsada işlem gören	124,923
Borsada işlem görmeyen	49,211
Değer azalma karşılığı	(39,791)
Toplam	4,428,065

1.5. Kredilere ilişkin açıklamalar:

1.5.1. Banka'nın ortaklarına ve mensuplarına verilen her çeşit kredi veya avansın bakiyesine ilişkin bilgiler:

	Cari dönem	
	Nakdi	Gayrinakdi
Banka ortaklarına verilen doğrudan krediler	1,034	398
Tüzel kişi ortaklara verilen krediler	-	398
Gerçek kişi ortaklara verilen krediler	1,034	-
Banka ortaklarına verilen dolaylı krediler	204,988	520
Banka mensuplarına verilen krediler	16,311	6
Toplam	222,333	924
	Önceki dönem	
	Nakdi	Gayrinakdi
Banka ortaklarına verilen doğrudan krediler	1,030	786
Tüzel kişi ortaklara verilen krediler	-	786
Gerçek kişi ortaklara verilen krediler	1,030	-
Banka ortaklarına verilen dolaylı krediler	150,924	917
Banka mensuplarına verilen krediler	18,134	3
Toplam	170,088	1,706

KUVEYT TÜRK KATILIM BANKASI ANONİM ŞİRKETİ

31 ARALIK 2018 TARİHİNDE SONA EREN HESAP DÖNEMİNE AİT KONSOLİDE OLMAYAN FİNANSAL TABLOLARA İLİŞKİN AÇIKLAMA VE DİPNOTLAR

(Tutarlar aksi belirtilmedikçe Bin Türk Lirası (TL) olarak ifade edilmiştir.)

1.5.2. Birinci ve ikinci grup krediler, diğer alacaklar ile yeniden yapılandırılan ya da yeni bir itfa planına bağlanan krediler ve diğer alacaklara ilişkin bilgiler:

Cari Dönem Nakdi Krediler	Standart Nitelikli Krediler	Yeniden Yapılandırma Kapsamında Yer Almayanlar	Yakın İzlemedeki Krediler			
			Sözleşme Koşullarında Değişiklik	Yeniden Yapılandırılanlar	Yeniden Finansman	
Krediler	42,048,327	3,722,571	731,716	-	-	-
İhracat Kredileri	26,872	506	2	-	-	-
İthalat Kredileri	1,867,353	81,466	-	-	-	-
İşletme Kredileri	21,773,227	3,034,533	710,335	-	-	-
Tüketici Kredileri	6,483,386	225,107	3,883	-	-	-
Kredi Kartları	746,572	46,666	16,975	-	-	-
Mali Kesime Verilen Krediler	5,435,072	-	-	-	-	-
Diğer	5,715,845	334,293	521	-	-	-
Diğer Alacaklar	5,432	110,414	807	-	-	-
Toplam	42,053,759	3,832,985	732,523	-	-	-
Önceki Dönem	Standart Nitelikli Krediler ve Diğer Alacaklar			Yakın İzlemedeki Krediler ve Diğer Alacaklar		
	Krediler ve Diğer Alacaklar (Toplam)	Sözleşme Koşullarında Değişiklik Yapılanlar		Krediler ve Diğer Alacaklar (Toplam)	Sözleşme Koşullarında Değişiklik Yapılanlar	
Ödeme Planının Uzatılmasına Yönelik Değişiklik Yapılanlar		Diğer	Ödeme Planının Uzatılmasına Yönelik Değişiklik Yapılanlar		Diğer	
Nakdi Krediler						
Krediler	34,826,622	632,516	-	1,159,692	653,608	-
Mal Karşılığı Vesaikin Finansmanı	-	-	-	-	-	-
İhracat Kredileri	43,351	16	-	603	-	-
İthalat Kredileri	1,687,948	-	-	168	-	-
İşletme Kredileri	22,064,028	610,366	-	836,171	550,430	-
Tüketici Kredileri	6,542,769	17,986	-	212,748	46,444	-
Kredi Kartları	555,456	-	-	7,250	-	-
Kıymetli Maden Kredisi	55,033	-	-	-	-	-
Mali Kesime Verilen Krediler	1,226,735	-	-	1	-	-
Yurtdışı Krediler	204,313	4,148	-	60,611	56,734	-
Diğer	2,446,989	-	-	42,140	-	-
Diğer Alacaklar	7,045	-	-	757	-	-
Toplam	34,833,667	632,516	-	1,160,449	653,608	-

1.5.3. Vade yapısına göre nakdi kredilerin dağılımı:

Cari Dönem	Standart Nitelikli Krediler	Yakın İzlemedeki Krediler
12 Aylık Beklenen Zarar Karşılığı	437,198	-
Kredi Riskinde Önemli Artış	-	655,489

KUVEYT TÜRK KATILIM BANKASI ANONİM ŞİRKETİ

31 ARALIK 2018 TARİHİNDE SONA EREN HESAP DÖNEMİNE AİT KONSOLİDE OLMAYAN FİNANSAL TABLOLARA İLİŞKİN AÇIKLAMA VE DİPNOTLAR

(Tutarlar aksi belirtilmedikçe Bin Türk Lirası (TL) olarak ifade edilmiştir.)

	Önceki dönem
Genel karşılıklar	405,468
I. Grup kredi ve alacaklar için ayrılanlar (Toplam)	329,659
Katılma hesapları payı	116,638
Kurum Payı	213,021
Diğer	-
I. Grup Kredi ve Alacaklardan Ödeme Süresi Uzatılanlar İçin İlave Olarak Ayrılanlar	-
Katılma hesapları payı	-
Kurum Payı	-
Diğer	-
II. Grup kredi ve alacaklar için ayrılanlar (Toplam)	22,318
Katılma hesapları payı	10,982
Kurum payı	11,336
Diğer	-
II. Grup Kredi ve Alacaklardan Ödeme Süresi Uzatılanlar İçin İlave Olarak Ayrılanlar	-
Katılma hesapları payı	-
Kurum Payı	-
Diğer	-
Gayrinakdi krediler için ayrılanlar	25,422
Diğer	28,069

Nakdi Krediler	Yakın İzlemedeki Krediler		
	Standart Nitelikli Krediler	Yeniden Yapılandırma Kapsamında Yer Almayanlar	Yeniden Yapılandırılanlar
Kısa Vadeli Krediler	13,058,899	795,138	56,300
Orta ve Uzun Vadeli Krediler	28,994,860	3,037,847	676,223
Toplam	42,053,759	3,832,985	732,523

Önceki Dönem	Standart nitelikli krediler ve diğer alacaklar		Yakın izlemedeki krediler ve diğer alacaklar	
	Krediler ve diğer alacaklar	Sözleşme koşullarında değişiklik yapılanlar	Krediler ve diğer alacaklar	Sözleşme koşullarında değişiklik yapılanlar
Nakdi krediler				
Kısa vadeli krediler ve diğer alacaklar	8,805,147	15,623	36,151	10,748
Krediler	8,798,102	15,623	35,394	10,748
Diğer alacaklar	7,045	-	757	-
Orta ve uzun vadeli krediler ve diğer alacaklar (*)	25,396,004	616,893	470,690	642,860
Krediler	25,396,004	616,893	470,690	642,860
Diğer alacaklar	-	-	-	-
Toplam	34,201,151	632,516	506,841	653,608

(*) İlk kullandırıldıkları zaman orijinal vadeleri 1 yılın üzerinde olan krediler "Orta ve uzun vadeli krediler" olarak sınıflandırılmaktadır.

KUVEYT TÜRK KATILIM BANKASI ANONİM ŞİRKETİ

31 ARALIK 2018 TARİHİNDE SONA EREN HESAP DÖNEMİNE AİT KONSOLİDE OLMAYAN FİNANSAL TABLOLARA İLİŞKİN AÇIKLAMA VE DİPNOTLAR

(Tutarlar aksi belirtilmedikçe Bin Türk Lirası (TL) olarak ifade edilmiştir.)

1.5.4. Tüketici kredileri, bireysel kredi kartları, personel kredileri ve personel kredi kartlarına ilişkin bilgiler:

Cari Dönem	Kısa Vadeli	Orta ve uzun vadeli	Toplam
Tüketici kredileri - TP	73,283	6,511,422	6,584,705
Konut kredisi	20,865	5,729,170	5,750,035
Taşıt kredisi	30,836	480,515	511,351
İhtiyaç kredisi	19,859	181,876	201,735
Diğer	1,723	119,861	121,584
Tüketici kredileri - Dövizde endeksli	-	38	38
Konut kredisi	-	38	38
Taşıt kredisi	-	-	-
İhtiyaç kredisi	-	-	-
Diğer	-	-	-
Tüketici kredileri - YP	-	116,935	116,935
Konut kredisi	-	49,281	49,281
Taşıt kredisi	-	20	20
İhtiyaç kredisi	-	57,746	57,746
Diğer	-	9,888	9,888
Bireysel kredi kartları - TP	345,849	75	345,924
Taksitli	66,190	75	66,265
Taksitsiz	279,659	-	279,659
Bireysel kredi kartları - YP	-	-	-
Taksitli	-	-	-
Taksitsiz	-	-	-
Personel kredileri - TP	1,133	9,565	10,698
Konut kredisi	-	1,096	1,096
Taşıt kredisi	340	4,712	5,052
İhtiyaç kredisi	791	3,757	4,548
Diğer	2	-	2
Personel kredileri - Dövizde endeksli	-	-	-
Konut kredisi	-	-	-
Taşıt kredisi	-	-	-
İhtiyaç kredisi	-	-	-
Diğer	-	-	-
Personel kredileri - YP	-	-	-
Konut kredisi	-	-	-
Taşıt kredisi	-	-	-
İhtiyaç kredisi	-	-	-
Diğer	-	-	-
Personel kredi kartları - TP	8,779	70	8,849
Taksitli	3,306	70	3,376
Taksitsiz	5,473	-	5,473
Personel kredi kartları - YP	-	-	-
Taksitli	-	-	-
Taksitsiz	-	-	-
Kredili mevduat hesabı - TP (Gerçek kişi)	-	-	-
Kredili mevduat hesabı - YP (Gerçek kişi)	-	-	-
Toplam	429,044	6,638,105	7,067,149

KUVEYT TÜRK KATILIM BANKASI ANONİM ŞİRKETİ

31 ARALIK 2018 TARİHİNDE SONA EREN HESAP DÖNEMİNE AİT KONSOLİDE OLMAYAN FİNANSAL TABLOLARA İLİŞKİN AÇIKLAMA VE DİPNOTLAR

(Tutarlar aksi belirtilmedikçe Bin Türk Lirası (TL) olarak ifade edilmiştir.)

Önceki Dönem	Kısa Vadeli	Orta ve uzun vadeli	Toplam
Tüketici kredileri - TP	57,159	6,583,441	6,640,600
Konut kredisi	13,722	5,883,855	5,897,577
Taşıt kredisi	15,072	379,081	394,153
İhtiyaç kredisi	21,920	182,143	204,063
Diğer	6,445	138,362	144,807
Tüketici kredileri - Dövizde endeksli	-	1,604	1,604
Konut kredisi	-	1,604	1,604
Taşıt kredisi	-	-	-
İhtiyaç kredisi	-	-	-
Diğer	-	-	-
Tüketici kredileri - YP	-	101,624	101,624
Konut kredisi	-	34,441	34,441
Taşıt kredisi	-	47	47
İhtiyaç kredisi	-	44,893	44,893
Diğer	-	22,243	22,243
Bireysel kredi kartları - TP	259,700	119	259,819
Taksitli	50,251	119	50,370
Taksitsiz	209,449	-	209,449
Bireysel kredi kartları - YP	-	-	-
Taksitli	-	-	-
Taksitsiz	-	-	-
Personel kredileri - TP	1,467	10,222	11,689
Konut kredisi	-	1,097	1,097
Taşıt kredisi	258	4,665	4,923
İhtiyaç kredisi	1,207	4,460	5,667
Diğer	2	-	2
Personel kredileri - Dövizde endeksli	-	-	-
Konut kredisi	-	-	-
Taşıt kredisi	-	-	-
İhtiyaç kredisi	-	-	-
Diğer	-	-	-
Personel kredileri - YP	-	-	-
Konut kredisi	-	-	-
Taşıt kredisi	-	-	-
İhtiyaç kredisi	-	-	-
Diğer	-	-	-
Personel kredi kartları - TP	10,151	51	10,202
Taksitli	3,124	51	3,175
Taksitsiz	7,027	-	7,027
Personel kredi kartları - YP	-	-	-
Taksitli	-	-	-
Taksitsiz	-	-	-
Kredili mevduat hesabı - TP (Gerçek kişi)	-	-	-
Kredili mevduat hesabı - YP (Gerçek kişi)	-	-	-
Toplam	328,477	6,697,061	7,025,538

KUVEYT TÜRK KATILIM BANKASI ANONİM ŞİRKETİ

31 ARALIK 2018 TARİHİNDE SONA EREN HESAP DÖNEMİNE AİT KONSOLİDE OLMAYAN FİNANSAL TABLOLARA İLİŞKİN AÇIKLAMA VE DİPNOTLAR

(Tutarlar aksi belirtilmedikçe Bin Türk Lirası (TL) olarak ifade edilmiştir.)

1.5.5 Taksitli ticari krediler ve kurumsal kredi kartlarına ilişkin bilgiler:

Cari Dönem	Kısa vadeli	Orta ve uzun vadeli	Toplam
Taksitli ticari krediler – TP	255,142	4,395,428	4,650,570
İşyeri kredileri	19,741	1,226,572	1,246,313
Taahhüt kredileri	191,863	1,615,884	1,807,747
İhtiyaç kredileri	43,538	1,552,971	1,596,509
Diğer	-	1	1
Taksitli ticari krediler – Döviz endeksli	14,884	1,559,774	1,574,658
İşyeri kredileri	11,441	372,631	384,072
Taahhüt kredileri	3,112	245,751	248,863
İhtiyaç kredileri	331	941,392	941,723
Diğer	-	-	-
Taksitli ticari krediler – YP	3,827	149,701	153,528
İşyeri kredileri	-	110,540	110,540
Taahhüt kredileri	3,827	39,161	42,988
İhtiyaç kredileri	-	-	-
Diğer	-	-	-
Kurumsal kredi kartları – TP	455,440	-	455,440
Taksitli	160,745	-	160,745
Taksitsiz	294,695	-	294,695
Kurumsal kredi kartları – YP	-	-	-
Taksitli	-	-	-
Taksitsiz	-	-	-
Kredili mevduat hesabı – TP (Tüzel kişi)	-	-	-
Kredili mevduat hesabı – YP (Tüzel kişi)	-	-	-
Toplam	729,293	6,104,903	6,834,196

Önceki Dönem	Kısa vadeli	Orta ve uzun vadeli	Toplam
Taksitli ticari krediler – TP	203,320	4,618,220	4,821,540
İşyeri kredileri	7,379	1,237,846	1,245,225
Taahhüt kredileri	134,318	1,517,461	1,651,779
İhtiyaç kredileri	61,623	1,862,838	1,924,461
Diğer	-	75	75
Taksitli ticari krediler – Döviz endeksli	27,462	1,644,797	1,672,259
İşyeri kredileri	14,998	339,825	354,823
Taahhüt kredileri	9,581	374,138	383,719
İhtiyaç kredileri	2,883	923,133	926,016
Diğer	-	7,701	7,701
Taksitli ticari krediler – YP	-	158,204	158,204
İşyeri kredileri	-	149,908	149,908
Taahhüt kredileri	-	8,296	8,296
İhtiyaç kredileri	-	-	-
Diğer	-	-	-
Kurumsal kredi kartları – TP	292,685	-	292,685
Taksitli	106,201	-	106,201
Taksitsiz	186,484	-	186,484
Kurumsal kredi kartları – YP	-	-	-
Taksitli	-	-	-
Taksitsiz	-	-	-
Kredili mevduat hesabı – TP (Tüzel kişi)	-	-	-
Kredili mevduat hesabı – YP (Tüzel kişi)	-	-	-
Toplam	523,467	6,421,221	6,944,688

KUVEYT TÜRK KATILIM BANKASI ANONİM ŞİRKETİ

31 ARALIK 2018 TARİHİNDE SONA EREN HESAP DÖNEMİNE AİT KONSOLİDE OLMAYAN FİNANSAL TABLOLARA İLİŞKİN AÇIKLAMA VE DİPNOTLAR

(Tutarlar aksi belirtilmedikçe Bin Türk Lirası (TL) olarak ifade edilmiştir.)

1.5.6. Kredilerin kullanıcılara göre dağılımı:

	Cari dönem
Kamu	75,479
Özel	44,093,089
Toplam	44,168,568
	Önceki dönem
Kamu	17,136
Özel	35,976,980
Toplam	35,994,116

1.5.7. Yurt içi ve yurt dışı kredilerin dağılımı:

	Cari dönem
Yurt içi krediler	43,830,656
Yurt dışı krediler	337,912
Toplam	44,168,568
	Önceki dönem
Yurt içi krediler	35,729,192
Yurt dışı krediler	264,924
Toplam	35,994,116

1.5.8. Bağlı ortaklık ve iştiraklere verilen krediler:

	Cari dönem
Bağlı ortaklık ve iştiraklere verilen doğrudan krediler (*)	121,040
Bağlı ortaklık ve iştiraklere verilen dolaylı krediler	-
Toplam	121,040
	Önceki dönem
Bağlı ortaklık ve iştiraklere verilen doğrudan krediler (*)	19
Bağlı ortaklık ve iştiraklere verilen dolaylı krediler	-
Toplam	19

(*) Yukarıda belirtilen tutarlar içerisinde gösterilen Banka'nın Bağlı ortaklık ve iştiraklerine verdiği krediler ekli finansal tablolarda "Bankalar" satırında gösterilmektedir.

1.5.9. Kredilere ilişkin olarak ayrılan özel karşılıklar:

	Cari dönem
Özel karşılıklar	
Tahsil imkanı sınırlı krediler ve diğer alacaklar için ayrılanlar	89,643
Tahsili şüpheli krediler ve diğer alacaklar için ayrılanlar	243,531
Zarar niteliğindeki krediler ve diğer alacaklar için ayrılanlar	507,882
Toplam	841,056
	Önceki dönem
Özel karşılıklar	
Tahsil imkanı sınırlı krediler ve diğer alacaklar için ayrılanlar	145,827
Tahsili şüpheli krediler ve diğer alacaklar için ayrılanlar	97,155
Zarar niteliğindeki krediler ve diğer alacaklar için ayrılanlar	423,965
Toplam	666,947

KUVEYT TÜRK KATILIM BANKASI ANONİM ŞİRKETİ

31 ARALIK 2018 TARİHİNDE SONA EREN HESAP DÖNEMİNE AİT KONSOLİDE OLMAYAN FİNANSAL TABLOLARA İLİŞKİN AÇIKLAMA VE DİPNOTLAR

(Tutarlar aksi belirtilmedikçe Bin Türk Lirası (TL) olarak ifade edilmiştir.)

1.5.10. Donuk alacaklara ilişkin bilgiler (Net) :

1.5.10.1. Donuk alacaklardan Bankaca yeniden yapılandırılan ya da yeni bir itfa planına bağlanan krediler ve diğer alacaklara ilişkin bilgiler:

	III. Grup	IV. Grup	V. Grup
	Tahsil imkanı sınırlı krediler ve diğer alacaklar	Tahsili şüpheli krediler ve diğer alacaklar	Zarar niteliğindeki krediler ve diğer alacaklar
Cari dönem			
(Özel karşılıklardan önceki brüt tutarlar)			
Yeniden yapılandırılan krediler ve diğer alacaklar	-	58,870	-
Yeni bir itfa planına bağlanan krediler ve diğer alacaklar	-	-	-
Önceki dönem			
(Özel karşılıklardan önceki brüt tutarlar)			
Yeniden yapılandırılan krediler ve diğer alacaklar	-	-	-
Yeni bir itfa planına bağlanan krediler ve diğer alacaklar	-	-	-

1.5.10.2. Toplam donuk alacak hareketlerine ilişkin bilgiler:

	III. Grup	IV. Grup	V. Grup
	Tahsil imkanı sınırlı krediler ve diğer alacaklar	Tahsili şüpheli krediler ve diğer alacaklar	Zarar niteliğindeki krediler ve diğer alacaklar
Cari Dönem			
Önceki dönem sonu bakiyesi 31.12.2017	158,589	117,234	438,307
Dönem içinde intikal (+)	322,009	271,152	286,259
Diğer donuk alacak hesaplarından giriş (+)	-	260,125	298,008
Diğer donuk alacak hesaplarına çıkış (-)	259,090	299,043	-
Dönem içinde tahsilat (-)	78,879	38,948	192,814
Kayıttan düşülen (-)	-	-	103,142
Satılan (-)	-	-	-
Kurumsal ve ticari krediler	-	-	-
Bireysel krediler	-	-	-
Kredi kartları	-	-	-
Diğer	-	-	-
Dönem sonu bakiyesi	142,629	310,520	726,618
Özel karşılık (-)	89,643	243,531	507,882
Bilançodaki net bakiyesi	52,986	66,989	218,736

1.5.10.3. Yabancı para olarak kullanılan kredilerden kaynaklanan donuk alacaklar:

Yoktur (31 Aralık 2017 - - - Yoktur).

KUVEYT TÜRK KATILIM BANKASI ANONİM ŞİRKETİ

31 ARALIK 2018 TARİHİNDE SONA EREN HESAP DÖNEMİNE AİT KONSOLİDE OLMAYAN FİNANSAL TABLOLARA İLİŞKİN AÇIKLAMA VE DİPNOTLAR

(Tutarlar aksi belirtilmedikçe Bin Türk Lirası (TL) olarak ifade edilmiştir.)

1.5.10.4. Donuk alacakların kullanıcı gruplarına göre brüt ve net tutarlarının gösterimi:

	III. Grup Tahsil imkanı sınırlı krediler ve diğer alacaklar	IV. Grup Tahsili şüpheli krediler ve diğer alacaklar	V. Grup Zarar niteliğindeki krediler ve diğer alacaklar
Cari dönem (net)	52,986	66,989	218,736
Gerçek ve tüzel kişilere kullandırılan krediler (brüt)	142,629	310,520	726,618
Özel karşılık tutarı (-)	89,643	243,531	507,882
Gerçek ve tüzel kişilere kullandırılan krediler (net)	52,986	66,989	218,736
Bankalar (brüt)	-	-	-
Özel karşılık tutarı (-)	-	-	-
Bankalar (net)	-	-	-
Diğer kredi ve alacaklar (brüt)	-	-	-
Özel karşılık tutarı (-)	-	-	-
Diğer kredi ve alacaklar (net)	-	-	-
Önceki dönem (net) 31.12.2017	12,762	20,079	14,342
Gerçek ve tüzel kişilere kullandırılan krediler (brüt)	158,589	117,234	438,307
Özel karşılık tutarı (-)	145,827	97,155	423,965
Gerçek ve tüzel kişilere kullandırılan krediler (net)	12,762	20,079	14,342
Bankalar (brüt)	-	-	-
Özel karşılık tutarı (-)	-	-	-
Bankalar (net)	-	-	-
Diğer kredi ve alacaklar (brüt)	-	-	-
Özel karşılık tutarı (-)	-	-	-
Diğer kredi ve alacaklar (net)	-	-	-

Banka'nın donuk alacak niteliğindeki krediler için almış olduğu nakit, ipotek, rehin, müşteri çek senedi gibi teminatları bulunmaktadır.

1.5.10.5. Finansal araç sınıfları itibarıyla, vadesi geçmiş ancak değer düşüklüğüne uğramamış finansal varlıkların yaşlandırma analizi aşağıdaki gibidir:

Cari dönem	30 günden az	31-60 gün	61-90 gün	91 günden fazla	Toplam
Krediler ve alacaklar					
Kurumsal krediler	2,835,639	639,881	608,330	-	4,083,850
Tüketici kredileri	16,015	129,499	83,460	-	228,974
Kredi kartları	40,369	14,395	8,877	-	63,641
Toplam	2,892,023	783,775	700,667	-	4,376,465
Önceki dönem	30 günden az	31-60 gün	61-90 Gün	91 günden fazla	Toplam
Krediler ve alacaklar					
Kurumsal krediler	683,541	137,828	119,108	-	940,477
Tüketici kredileri	38,107	132,728	41,889	-	212,748
Kredi kartları	4,764	1,736	749	-	7,250
Toplam	726,412	272,292	161,746	-	1,160,449

KUVEYT TÜRK KATILIM BANKASI ANONİM ŞİRKETİ

31 ARALIK 2018 TARİHİNDE SONA EREN HESAP DÖNEMİNE AİT KONSOLİDE OLMAYAN FİNANSAL TABLOLARA İLİŞKİN AÇIKLAMA VE DİPNOTLAR

(Tutarlar aksi belirtilmedikçe Bin Türk Lirası (TL) olarak ifade edilmiştir.)

1.5.10.6. Donuk alacaklar için hesaplanan kâr payı tahakkukları, reeskontları ve değerlendirme farkları ile bunların karşılıklarına ilişkin bilgiler:

	III. Grup Tahsil İmkani Sınırlı Krediler	IV. Grup Tahsili Şüpheli Krediler	V. Grup Zarar Niteliğindeki Krediler
Cari Dönem (Net)	6,119	5,287	5,133
Kar Payı Tahakkuk ve Reeskontları ile Değerleme Farkları	10,207	10,092	15,643
Karşılık Tutarı (-)	4,088	4,805	10,510

1.5.11. Zarar niteliğindeki krediler ve diğer alacaklar için tasfiye politikasının ana hatları:

1 Kasım 2006 tarih 26333 sayılı Resmi Gazete’de yayımlanan “Bankalarca Kredilerin ve Diğer Alacakların Niteliklerinin Belirlenmesi ve Bunlar İçin Ayrılacak Karşılıklara İlişkin Usul ve Esaslar Hakkında Yönetmelik” esaslarına göre tahsilinin mümkün olmadığına kanaat getirilen ve önceki dönemlerde tamamına karşılık ayrılmış olan kredi ve diğer alacaklar, Banka üst yönetimince alınan karar doğrultusunda kayıtlardan terkin edilmektedir. Banka’nın 2018 yılı içerisinde kayıtlardan silinen 103,142 TL alacağı bulunmaktadır. (31 Aralık 2017 – 461,353 TL).

1.5.12. Aktiften silme politikasına ilişkin açıklamalar:

Banka, kredi alacağını yasal takibe aktarmasını müteakip tamamına karşılık ayırdığı alacağını, hukuki takip sürecinde tahsilinin mümkün olmadığı ve teminatının da mevcut olmadığı takdirde Banka üst yönetimince alınan karar doğrultusunda aktiften silme politikası izlemektedir.

1.6. İtfa edilmiş maliyeti ile ölçülen finansal varlıklar:

Yoktur (31 Aralık 2017-Yoktur).

1.7. İştiraklere ilişkin bilgiler (Net):

1.7.1 Ana Ortaklık Banka, Kredi Garanti Fonu A.Ş.’deki %1.54 oranında sahipliğe denk gelen 4,897 TL (31 Aralık 2017 – 4,719 TL) tutarındaki hisseyi, Islamic International Rating Agency’deki %8.36’a denk gelen 714 TL (31 Aralık 2017-714 TL) tutarındaki hisseyi ve Neova Sigorta A.Ş.’deki %6.99 oranında sahipliğe denk gelen 5,201 TL (31 Aralık 2017 – 5,201 TL) tutarındaki hisseyi ve 390 TL (31 Aralık 2017-390 TL) tutarında Swift hissesini, ve Borsa İstanbul A.Ş.’deki % 0.0035 oranında sahipliğe denk gelen 15 TL (31 Aralık 2017-15 TL) tutarındaki hissesini ve VISA INC.’deki 7,055 TL tutarındaki (31 Aralık 2017 – 7,149 TL) hissesini söz konusu ortaklıklardaki hisse oranları %10` un altında olduğundan ve önemli etkinliğe sahip olunmadığından, gerçeğe uygun değer farkı diğer kapsamlı gelire yansıtılan finansal varlıklar hesabında takip etmektedir.

1.7.2. Konsolide edilmeyen iştiraklere ilişkin bilgiler:

Yoktur (31 Aralık 2017-Yoktur).

1.7.3. Konsolide edilen iştiraklere ilişkin bilgiler:

Yoktur (31 Aralık 2017-Yoktur).

1.8. Bağlı ortaklıklara ilişkin bilgiler (Net):

1.8.1. Banka’nın bünyesinde bulundurduğu mali olmayan bağlı ortaklıklarının sermayesinde ve yönetiminde kontrol gücünü elinde bulundurmasına rağmen, 8 Kasım 2006 tarih ve 26340 sayılı Resmi Gazete’de yayımlanan “Bankaların Konsolide Finansal Tablolarının Düzenlenmesine İlişkin Tebliğ”de belirtilen mali ortaklık tanımına uymadığından dolayı Körfez Tatil Beldesi Turistik Tesisler ve Devremülk İşletmeciliği San. Ve Tic. A.Ş. bağlı ortaklığının konsolide raporda konsolide edilmemesine karar verilmiştir. Banka, bağlı ortaklıklarını konsolide olmayan finansal tablolarında 31 Aralık 2004 tarihine kadar enflasyona göre düzeltilmiş değerlerinden varsa değer düşüş karşılığı ayırarak kayıtlarına yansıtmaktadır.

KUVEYT TÜRK KATILIM BANKASI ANONİM ŞİRKETİ

31 ARALIK 2018 TARİHİNDE SONA EREN HESAP DÖNEMİNE AİT KONSOLİDE OLMAYAN FİNANSAL TABLOLARA İLİŞKİN AÇIKLAMA VE DİPNOTLAR

(Tutarlar aksi belirtilmedikçe Bin Türk Lirası (TL) olarak ifade edilmiştir.)

1.8.2. Bağlı ortaklıklara ilişkin bilgiler:

Unvanı	Adres (Şehir-Ülke)	Banka'nın pay oranı-farklıysa oy oranı (%)	Banka risk grubu pay oranı (%)
Körfez Tatil Beldesi Turistik Tesisler ve Devremülk İşletmeciliği San.ve Tic. A.Ş. (**)	İstanbul-Türkiye	%99.99	%99.99
Körfez Gayrimenkul Yatırım Ortaklığı A.Ş.	İstanbul-Türkiye	%75.00	%97.61
KT Sukuk Varlık Kiralama A.Ş.	İstanbul-Türkiye	%100	%100
KT Kira Sertifikaları Varlık Kiralama A.Ş.	İstanbul-Türkiye	%100	%100
KT Bank AG (*)	Frankfurt-Almanya	%100	%100
Architech Bilişim Sistemleri ve Pazarlama Tic A.Ş. (**)	İstanbul-Türkiye	%100	%100
KT Sukuk Company Limited (***)	George Town-Cayman Adaları	%100	%100

Yukarıda yer alan sıraya göre bağlı ortaklıklara ilişkin bilgiler:

Aktif toplamı	Özkaynak	Sabit varlık toplamı	Kar payı gelirleri	Menkul değer gelirleri	Cari dönem kar-zararı	Önceki dönem kar-zararı	Gerçeğe uygun değeri
28,121	27,617	-	-	-	(4,710)	3,669	-
108,177	100,447	34,337	-	-	4,657	10,509	-
126,869	499	-	-	-	284	61	-
8,288,212	179	-	-	-	72	13	-
2,234,662	555,308	71,058	-	-	(3,330)	(33,923)	-
58,434	165,713	2,829	-	-	9,886	4,356	-
1,865,128	1	-	-	-	-	-	-

(*) Söz konusu bağlı ortaklığın 31 Aralık 2018 tarihli finansal tabloları bulunduğu ülkedeki yasal mevzuata uygun olarak düzenlenmiştir.

(**) Türk Ticaret Kanunu'na göre düzenlenmiş 31 Aralık 2018 tarihli yasal finansal tablolardaki tutarlardır.

(***)KT Sukuk Company Limited 31 Temmuz 2015 tarihinde Cayman'da Banka'nın ikinci sermaye benzeri kredi ihracı için kurulmuştur. TFRS 10'un ilgili maddeleri uyarınca bağlı ortaklık olarak nitelendirilmiştir.

Bağlı ortaklıklara ilişkin hareket tablosu

	Cari dönem 31.12.2018
Dönem başı değeri	377,647
Dönem içi hareketler	
Alışlar	152,061
İştiraklerden transferler (net) (*)	(5,000)
Bedelsiz edinilen hisse senetleri	-
Cari yıl payından alınan kar	-
Satışlar (*)	(5,000)
Yeniden değerlendirme artışı (**)	3,242
Değer azalma karşılıkları	-
Sermaye taahhüt ödemeleri	-
Dönem sonu değeri	522,950
Sermaye taahhütleri	-
Dönem sonu sermaye katılma payı (%)	-

KUVEYT TÜRK KATILIM BANKASI ANONİM ŞİRKETİ

31 ARALIK 2018 TARİHİNDE SONA EREN HESAP DÖNEMİNE AİT KONSOLİDE OLMAYAN FİNANSAL TABLOLARA İLİŞKİN AÇIKLAMA VE DİPNOTLAR

(Tutarlar aksi belirtilmedikçe Bin Türk Lirası (TL) olarak ifade edilmiştir.)

	Önceki dönem 31.12.2017
Dönem başı değeri	349,513
Dönem içi hareketler	-
Alışlar	123,536
İştiraklerden transferler (net)	-
Bedelsiz edinilen hisse senetleri	-
Cari yıl payından alınan kar	-
Satışlar	(95,402)
Yeniden değerlendirme artışı	-
Değer azalma karşılıkları	-
Sermaye taahhüt ödemeleri	-
Dönem sonu değeri	377,647
Sermaye taahhütleri	-
Dönem sonu sermaye katılma payı (%)	-

(*) Banka, KT Portföy Yönetimi A.Ş.'nin (Bağlı Ortaklık) %50 hissesinin devri konusunda 5 Ekim 2017 tarihinde KFH Capital Investment Company ile sözleşme imzalamıştır. Sermayesi 10,000 TL olan bağlı ortaklığının %50 hissesini 16,901 TL bedel ile 20 Temmuz 2018 tarihinde KFH Capital Investment Company firmasına devretmiştir. Banka, bağlı ortaklığını müşterek olarak kontrol edilen işletme statüsünde takip etmektedir.

(**) Değer düşüklüğü iptalini ifade etmektedir.

Konsolide edilen bağlı ortaklıklara ilişkin sektör bilgileri ve bunlara ilişkin kayıtlı tutarlar:

	Cari Dönem
Bankalar	445,755
Sigorta Şirketleri	-
Factoring Şirketleri	-
Leasing Şirketleri	-
Finansman Şirketleri	-
Diğer Mali İştirakler	53,515

	Önceki Dönem
Bankalar	293,694
Sigorta Şirketleri	-
Factoring Şirketleri	-
Leasing Şirketleri	-
Finansman Şirketleri	-
Diğer Mali İştirakler	60,273

Borsaya kote olan konsolide edilen bağlı ortaklıklar

	Cari Dönem
Yurt içi Borsalara Kote Edilenler	53,415
Yurt dışı Borsalara Kote Edilenler	-
Toplam	53,415

	Önceki Dönem
Yurt içi Borsalara Kote Edilenler	50,173
Yurt dışı Borsalara Kote Edilenler	-
Toplam	50,173

KUVEYT TÜRK KATILIM BANKASI ANONİM ŞİRKETİ

31 ARALIK 2018 TARİHİNDE SONA EREN HESAP DÖNEMİNE AİT KONSOLİDE OLMAYAN FİNANSAL TABLOLARA İLİŞKİN AÇIKLAMA VE DİPNOTLAR

(Tutarlar aksi belirtilmedikçe Bin Türk Lirası (TL) olarak ifade edilmiştir.)

1.8.3. Önemli büyüklükteki bağlı ortaklıkların sermaye yeterlilik durumu:

Banka'nın Almanya'da mukim bağlı ortaklığı KT Bank AG'nin 31 Aralık 2018 itibariyle hesaplanan özkaynak tutarı 84,042,977 EUR ve sermaye yeterlilik oranı %32,46'dır.

1.9. Birlikte kontrol edilen ortaklıklara (iş ortaklıklarına) ilişkin bilgiler (Net):

	Banka'nın payı	Aktif toplamı	Özkaynak	Sabit varlık toplamı	Cari dönem kar-zararı	Önceki dönem kar-zararı
Katılım Emeklilik ve Hayat A.Ş. (*) (**)	50%	1,672,519	40,000	7,633	14,497	7,883
KT Portföy Yönetimi A.Ş. (***)	50%	8,082	6,784	114	431	(1,221)

(*) 31 Aralık 2018 tarihli yasal finansal tablolarındaki tutarlardır.

(**) 25 Nisan 2013 tarihinde yönetim kurulu kararı ile Kuveyt Türk Katılım Bankası ve Albaraka Türk Katılım Bankası'nın ana pay sahipliklerinde bir bireysel emeklilik şirketi kurulmasına karar verilmiştir. Banka'nın, Albaraka Türk Katılım Bankası ile eşit pay sahipliği şeklinde kurma kararı aldığı bireysel emeklilik şirketi, 895027 sicil numarası ile 17 Aralık 2013 tarihinde "Katılım Emeklilik ve Hayat Anonim Şirketi" ticaret ünvanı ile İstanbul Ticaret Sicil Müdürlüğü'nde tescil edilmiştir.

(***) Banka, KT Portföy Yönetimi A.Ş.'nin (Bağlı Ortaklık) %50 hissesinin devri konusunda 5 Ekim 2017 tarihinde KFH Capital Investment Company ile sözleşme imzalamıştır. Sermayesi 10,000 TL olan bağlı ortaklığının %50 hissesini 16,901 TL bedel ile 20 Temmuz 2018 tarihinde KFH Capital Investment Company firmasına devretmiştir. Banka, bağlı ortaklığını müşterek olarak kontrol edilen işletme statüsünde takip etmektedir.

1.10. Kiralama işlemlerinden alacaklara ilişkin bilgiler (Net):

1.10.1. Finansal kiralama yöntemiyle kullanılan fonların kalan vadelerine göre gösterimi:

	Cari dönem	
	Brüt	Net
1 yıldan az	1,674,227	1,307,276
1-4 yıl arası	910,320	854,221
4 yıldan fazla	297,345	289,202
Toplam	2,881,892	2,450,699

	Önceki dönem	
	Brüt	Net
1 yıldan az	1,499,971	1,223,929
1-4 yıl arası	565,336	532,824
4 yıldan fazla	178,945	172,489
Toplam	2,244,252	1,929,242

1.10.2. Finansal kiralamaya yapılan net yatırımlara ilişkin bilgiler:

	Cari dönem
Brüt finansal kiralama alacağı	2,881,892
Finansal kiralamadan kazanılmamış finansal gelirler (-)	(431,193)
İptal edilen kiralama tutarları (-)	-
Net finansal kiralama alacağı	2,450,699

	Önceki dönem
Brüt finansal kiralama alacağı	2,244,252
Finansal kiralamadan kazanılmamış finansal gelirler (-)	(315,010)
İptal edilen kiralama tutarları (-)	-
Net finansal kiralama alacağı	1,929,242

KUVEYT TÜRK KATILIM BANKASI ANONİM ŞİRKETİ

31 ARALIK 2018 TARİHİNDE SONA EREN HESAP DÖNEMİNE AİT KONSOLİDE OLMAYAN FİNANSAL TABLOLARA İLİŞKİN AÇIKLAMA VE DİPNOTLAR

(Tutarlar aksi belirtilmedikçe Bin Türk Lirası (TL) olarak ifade edilmiştir.)

1.10.3. Yapılan finansal kiralama sözleşmeleri ile ilgili genel açıklamalar:

Banka, finansal kiralama sözleşmelerindeki kira taksitlerini ilgili yasal mevzuata uygun olarak belirlemekte, sözleşmenin yapıldığı müşterilerin talepleri üzerine ödeme vadeleri ve tutarları ek mukavelelerle yenilenebilmektedir. Banka, yapılan sözleşmelerde müşteriye kiralama konusu menkulü satın alma opsiyonu tanımaktadır. Yükümlülüklerini yerine getirmeyen müşterilere, Finansal Kiralama Kanunu uyarınca 60 gün içinde borcunu ödemesi aksi takdirde sözleşmenin feshedileceği yönünde ihtar çekilmekte, bu süre zarfında kira taksitlerinin ödenmemesi halinde, sözleşmenin feshi için gerekli hukuki yollara başvurulmaktadır. Bilançoda donuk alacaklar içerisinde izlenen hareketsiz hale gelmiş olan finansal kiralama alacakları 9,493 TL'dir (31 Aralık 2017 - 5,040 TL).

1.11. Riskten korunma amaçlı türev finansal araçlara ilişkin açıklamalar:

Yoktur (31 Aralık 2017 - Yoktur).

1.12. Maddi duran varlıklara ilişkin bilgiler: (Net)

Önceki dönem sonu: 31 Aralık 2017	Gayrimenkuller	Finansal kiralama ile edinilen MDV	Araçlar	Diğer MDV	Toplam
Maliyet	234,653	7,957	1,819	383,949	628,378
Birikmiş amortisman (-)	32,575	2,812	788	182,460	218,635
Net defter değeri	202,078	5,145	1,031	201,489	409,743
Cari dönem sonu: 31 Aralık 2018					
Dönem başı net defter değeri	202,078	5,145	1,031	201,489	409,743
İktisap edilenler	529	239,170	45,410	16,531	301,640
Elden çıkarılanlar (-)	151,589	-	-	-	151,589
Satış amaçlı duran varlıklara transferler (-)	-	-	-	1,208	1,208
Satış amaçlı duran varlıklardan transferler	-	-	-	40,170	40,170
Değer düşüşü (-)-iptali	-	-	-	-	-
Amortisman bedeli (-)	(10,252)	804	333	70,718	61,603
Değer düşüş karşılığının ters çevirilmesi	151,735	-	-	-	151,735
Dönem sonu maliyet	235,328	247,127	47,229	439,442	969,126
Dönem sonu birikmiş amortisman (-)	22,323	3,616	1,121	253,178	280,238
Kapanış net defter değeri	213,005	243,511	46,108	186,264	688,888
Önceki dönem sonu: 31 Aralık 2016					
Maliyet	259,427	7,694	795	306,378	574,294
Birikmiş amortisman (-)	26,936	2,042	680	134,605	164,263
Net defter değeri	232,491	5,652	115	171,773	410,031
Cari dönem sonu: 31 Aralık 2017					
Dönem başı net defter değeri	232,491	5,652	115	171,773	410,031
İktisap edilenler	1,684	263	1,024	77,571	80,542
Elden çıkarılanlar (-)	26,458	-	-	-	26,458
Satış amaçlı duran varlıklara transferler (-)	-	-	-	-	-
Satış amaçlı duran varlıklardan transferler	-	-	-	-	-
Değer düşüşü (-)-iptali	-	-	-	-	-
Amortisman bedeli (-)	5,639	770	108	47,855	54,372
Dönem sonu maliyet	234,653	7,957	1,819	383,949	628,378
Dönem sonu birikmiş amortisman (-)	32,575	2,812	788	182,460	218,635
Kapanış net defter değeri	202,078	5,145	1,031	201,489	409,743

Banka 2018 yılı içerisinde sat-geri kiralama kapsamında 236,500 Bin TL tutar ile bağlı ortaklığı olan KT Kira Sertifikaları Varlık Kiralama A.Ş.'ye gayrimenkul satmış ve bu işlem sonucunda 135,900 Bin TL gelir yazmış, 87,696 Bin TL tutarında kazanılmamış gelir yazılmıştır, daha sonrasında Banka aynı gayrimenkulü finansal kiralama yolu ile geri kiralamıştır.

KUVEYT TÜRK KATILIM BANKASI ANONİM ŞİRKETİ

31 ARALIK 2018 TARİHİNDE SONA EREN HESAP DÖNEMİNE AİT KONSOLİDE OLMAYAN FİNANSAL TABLOLARA İLİŞKİN AÇIKLAMA VE DİPNOTLAR

(Tutarlar aksi belirtilmedikçe Bin Türk Lirası (TL) olarak ifade edilmiştir.)

1.13. Maddi olmayan duran varlıklara ilişkin açıklamalar:

1.13.1. Dönem başı ve dönem sonundaki brüt defter değeri ile birikmiş amortisman tutarları:

	Cari Dönem
Brüt defter değeri	278,635
Birikmiş amortisman	(141,656)
Toplam (net)	136,979
	Önceki Dönem
Brüt defter değeri	230,968
Birikmiş amortisman	(111,956)
Toplam (net)	119,012

1.13.2. Dönem başı ve dönem sonu arasındaki hareket tablosu:

	Cari dönem
Açılış bakiyesi	119,012
İktisap edilenler	96,918
Elden Çıkarılanlar (-), net	22,648
Amortisman bedeli (-)	56,303
Kapanış net defter değeri	136,979
	Önceki dönem
Açılış bakiyesi	95,108
İktisap edilenler	50,889
Elden Çıkarılanlar (-), net	1,928
Amortisman bedeli (-)	25,057
Kapanış net defter değeri	119,012

Maddi olmayan duran varlıklar bilgisayar yazılımları, bankacılık sistemleri için alınan program lisanslarını içermektedir.

1.14. Yatırım amaçlı gayrimenkullere ilişkin açıklamalar:

	Cari Dönem
Açılış Bakiyesi	25,419
İktisap Edilenler	44
Elden Çıkarılanlar (-) net	-
Amortisman Bedeli (-)	158
Kapanış Net Defter Değeri	25,305
	Önceki Dönem
Açılış Bakiyesi	-
İktisap Edilenler	25,577
Elden Çıkarılanlar (-) net	-
Amortisman Bedeli (-)	158
Kapanış Net Defter Değeri	25,419

^(*) Yatırım amaçlı gayrimenkulün rayiç değeri 30,900 TL'dir ve rayiç değer hiyerarşisinde seviye iki olarak sınıflanmıştır.

KUVEYT TÜRK KATILIM BANKASI ANONİM ŞİRKETİ

31 ARALIK 2018 TARİHİNDE SONA EREN HESAP DÖNEMİNE AİT KONSOLİDE OLMAYAN FİNANSAL TABLOLARA İLİŞKİN AÇIKLAMA VE DİPNOTLAR

(Tutarlar aksi belirtilmedikçe Bin Türk Lirası (TL) olarak ifade edilmiştir.)

1.15. Ertelenmiş vergi aktifine ilişkin bilgiler:

İlgili düzenlemeler kapsamında 31 Aralık 2018 tarihi itibarıyla ertelenmiş vergi varlığı 362,096 TL (31 Aralık 2017 – 157,245 TL) ertelenmiş vergi borcu ise 15,456 TL (31 Aralık 2017 – 18,535 TL) olarak hesaplanmıştır.

	Cari dönem
Çalışan hakları yükümlülüğü	31,297
Kıdem tazminatı yükümlülüğü	17,412
Ertelenmiş gelirler	55,507
Türev finansal araçlar reeskontları (net)	30,080
TFRS 9 karşılıkları	192,935
Kıymetli maden değerlendirme farkı	2,031
Diğer	32,834
Ertelenmiş vergi aktifi	362,096
Maddi duran varlıkların kayıtlı değeri ile vergi değer arasındaki fark	(7,293)
Gerçeğe uygun değer farkı diğer kapsamlı gelire yansıtılan finansal varlıklara ilişkin değerlendirme farkı	(3,691)
Diğer	(4,472)
Ertelenmiş vergi pasifi	(15,456)
Ertelenmiş vergi aktifi, (net)	346,640
	Önceki dönem
Çalışan hakları yükümlülüğü	20,197
Kıdem tazminatı yükümlülüğü	16,788
Ertelenmiş gelirler	46,597
Alım satım amaçlı türev finansal araçlar reeskontları (net)	26,181
Bağlı ortaklık, sabit kıymet ve elden çıkarılacak kıymetler değer düşüklüğü karşılıkları	36,436
Diğer	11,046
Ertelenmiş vergi aktifi	157,245
Maddi duran varlıkların kayıtlı değeri ile vergi değer arasındaki fark	(10,044)
Satılmaya hazır finansal varlıklara ilişkin değerlendirme farkı	(3,556)
Kıymetli maden değerlendirme farkı	(652)
Diğer	(4,283)
Ertelenmiş vergi pasifi	(18,535)
Ertelenmiş vergi aktifi, (net)	138,710

KUVEYT TÜRK KATILIM BANKASI ANONİM ŞİRKETİ

31 ARALIK 2018 TARİHİNDE SONA EREN HESAP DÖNEMİNE AİT KONSOLİDE OLMAYAN FİNANSAL TABLOLARA İLİŞKİN AÇIKLAMA VE DİPNOTLAR

(Tutarlar aksi belirtilmedikçe Bin Türk Lirası (TL) olarak ifade edilmiştir.)

Ertelenmiş vergi varlığı hareket tablosu:

	Cari dönem
1 Ocak itibarıyla	138,710
Ertelenmiş vergi geliri	197,896
Özkaynak altında muhasebeleşen ertelenmiş vergi	19,021
TFRS9 Etkisi	(8,987)
Ertelenmiş vergi varlığı	346,640
	Önceki dönem
1 Ocak itibarıyla	118,112
Ertelenmiş vergi geliri	22,696
Özkaynak altında muhasebeleşen ertelenmiş vergi	(2,098)
Ertelenmiş vergi varlığı	138,710

1.16. Satış amaçlı elde tutulan ve durdurulan faaliyetlere ilişkin duran varlıklar hakkında açıklamalar:

Banka, alacaklarından dolayı elde ettiği duran varlıklar net defter değerleri ile gerçeğe uygun değerlerinden düşük olanı ile değerleyip muhasebeleştirmiştir.

	Cari dönem
Açılış bakiyesi	117,006
İktisap edilenler	203,974
Maddi duran varlıklardan transferler	1,208
Elden çıkarılanlar (-), net	11,636
Maddi duran varlıklara transfer	40,170
Amortisman bedeli (-)	-
Değer düşüş karşılığı (-)	-
Kapanış net defter değeri	270,382
	Önceki dönem
Açılış bakiyesi	47,975
İktisap edilenler	30,957
Maddi duran varlıklardan transferler	38,853
Elden çıkarılanlar (-), net	779
Maddi duran varlıklara transfer	-
Amortisman bedeli (-)	-
Değer düşüş karşılığı (-)	-
Kapanış net defter değeri	117,006

1.17. Diğer aktiflere ilişkin bilgiler:

Bilanço tarihi itibarıyla, Banka'nın diğer aktifler toplamı 2,799,934 TL (31 Aralık 2017 - 764,669 TL) olup, bilanço dışı taahhütler hariç bilanço toplamının %10'unu aşmamaktadır.

KUVEYT TÜRK KATILIM BANKASI ANONİM ŞİRKETİ

31 ARALIK 2018 TARİHİNDE SONA EREN HESAP DÖNEMİNE AİT KONSOLİDE OLMAYAN FİNANSAL TABLOLARA İLİŞKİN AÇIKLAMA VE DİPNOTLAR

(Tutarlar aksi belirtilmedikçe Bin Türk Lirası (TL) olarak ifade edilmiştir.)

2. Bilançonun Pasif Hesaplarına İlişkin Açıklama ve Dipnotlar

2.1. Toplanan fonlara ilişkin bilgiler:

2.1.1. Toplanan fonların vade yapısına ilişkin bilgiler:

Cari dönem	Vadesiz	1 aya kadar	3 aya kadar	6 aya kadar	9 aya kadar	1 yıla kadar	1 yıl ve Üstü	Birikimli katılma hesabı	Toplam
I. Özel cari hesabı gerçek kişi ticari olmayan-TP	4,753,832	-	-	-	-	-	-	-	4,753,832
II. Katılma hesapları gerçek kişi ticari olmayan-TP	-	4,802,842	7,316,485	424,115	-	229,178	266,378	17,002	13,056,000
III. Özel cari hesap diğer-TP	3,092,182	-	-	-	-	-	-	-	3,092,182
Resmi kuruluşlar	186,809	-	-	-	-	-	-	-	186,809
Ticari kuruluşlar	2,851,256	-	-	-	-	-	-	-	2,851,256
Diğer kuruluşlar	46,276	-	-	-	-	-	-	-	46,276
Ticari ve diğer kuruluşlar	-	-	-	-	-	-	-	-	-
Bankalar ve katılım bankaları	7,841	-	-	-	-	-	-	-	7,841
T.C. Merkez Bankası	-	-	-	-	-	-	-	-	-
Yurt içi bankalar	-	-	-	-	-	-	-	-	-
Yurt dışı bankalar	7,708	-	-	-	-	-	-	-	7,708
Katılım bankaları	133	-	-	-	-	-	-	-	133
Diğer	-	-	-	-	-	-	-	-	-
IV. Katılma hesapları-TP	-	423,645	761,309	112,589	-	246,581	74,182	-	1,618,306
Resmi kuruluşlar	-	146	2,285	-	-	1,388	-	-	3,819
Ticari kuruluşlar	-	380,225	698,953	102,196	-	233,421	72,119	-	1,486,914
Diğer kuruluşlar	-	43,258	60,055	10,342	-	11,763	1,859	-	127,277
Ticari ve diğer kuruluşlar	-	16	-	51	-	8	204	-	279
Bankalar ve katılım bankaları	-	-	16	-	-	1	-	-	17
V. Özel cari hesabı gerçek kişi ticari olmayan-YP	8,080,999	-	-	-	-	-	-	-	8,080,999
VI. Katılma hesabı gerçek kişi ticari olmayan-YP	-	3,923,178	6,085,488	961,802	-	537,731	339,707	993	11,848,899
VII. Özel cari hesaplar diğer-YP	3,593,287	-	-	-	-	-	-	-	3,593,287
Yurt içinde yer. Tüzel	3,254,669	-	-	-	-	-	-	-	3,254,669
Yurt dışında yer. Tüzel	242,275	-	-	-	-	-	-	-	242,275
Bankalar ve katılım bankaları	96,343	-	-	-	-	-	-	-	96,343
T.C. Merkez Bankası	-	-	-	-	-	-	-	-	-
Yurt içi bankalar	-	-	-	-	-	-	-	-	-
Yurt dışı bankalar	96,238	-	-	-	-	-	-	-	96,238
Katılım bankaları	105	-	-	-	-	-	-	-	105
Diğer	-	-	-	-	-	-	-	-	-
VIII. Katılma hesapları diğer-YP	-	443,390	2,174,742	208,184	-	16,061	9,678	363	2,852,418
Resmi kuruluşlar	-	39	3	-	-	-	-	-	42
Ticari kuruluşlar	-	409,203	2,007,121	203,238	-	15,935	9,592	363	2,645,452
Diğer kuruluşlar	-	16,693	68,699	106	-	103	-	-	85,601
Ticari ve diğer kuruluşlar	-	17,448	71,143	4,840	-	23	-	-	93,454
Bankalar ve katılım bankaları	-	7	27,776	-	-	-	86	-	27,869
IX. Kıymetli maden DH	2,588,233	1,020,239	1,205,547	212,397	-	61,746	2,174	19	5,090,355
X. Katılma hesapları özel fon havuzları TP	-	-	-	-	-	-	-	-	-
Yurt içinde yer. K.	-	-	-	-	-	-	-	-	-
Yurt dışında yer. K.	-	-	-	-	-	-	-	-	-
XI. Katılma hesapları özel fon havuzları YP	-	-	-	-	-	-	-	-	-
Yurt içinde yer. K.	-	-	-	-	-	-	-	-	-
Yurt dışında yer. K.	-	-	-	-	-	-	-	-	-
Toplam	22,108,533	10,613,294	17,543,571	1,919,087	-	1,091,297	692,119	18,377	53,986,278

KUVEYT TÜRK KATILIM BANKASI ANONİM ŞİRKETİ

31 ARALIK 2018 TARİHİNDE SONA EREN HESAP DÖNEMİNE AİT KONSOLİDE OLMAYAN FİNANSAL TABLOLARA İLİŞKİN AÇIKLAMA VE DİPNOTLAR

(Tutarlar aksi belirtilmedikçe Bin Türk Lirası (TL) olarak ifade edilmiştir.)

Banka'nın 7 gün ihbarlı hesabı bulunmamaktadır.

Önceki dönem:	Vadesiz	1 aya kadar	3 aya kadar	6 aya kadar	9 aya kadar	1 yıla kadar	1 yıl ve üstü	Birikimli katılma hesabı	Toplam
I. Özel cari hesabı gerçek kişi ticari olmayan-TP	4,089,584	-	-	-	-	-	-	-	4,089,584
II. Katılma hesapları gerçek kişi ticari olmayan-TP	-	3,920,064	6,325,033	449,754	-	245,635	194,490	-	11,134,976
III. Özel cari hesap diğer-TP	2,896,840	-	-	-	-	-	-	-	2,896,840
Resmi kuruluşlar	70,537	-	-	-	-	-	-	-	70,537
Ticari kuruluşlar	2,779,505	-	-	-	-	-	-	-	2,779,505
Diğer kuruluşlar	42,423	-	-	-	-	-	-	-	42,423
Ticari ve diğer kuruluşlar	-	-	-	-	-	-	-	-	-
Bankalar ve katılım bankaları	4,375	-	-	-	-	-	-	-	4,375
T.C. Merkez Bankası	-	-	-	-	-	-	-	-	-
Yurt içi bankalar	-	-	-	-	-	-	-	-	-
Yurt dışı bankalar	3,875	-	-	-	-	-	-	-	3,875
Katılım bankaları	500	-	-	-	-	-	-	-	500
Diğer	-	-	-	-	-	-	-	-	-
IV. Katılma hesapları-TP	-	421,907	960,907	131,032	-	193,737	126,429	-	1,834,012
Resmi kuruluşlar	-	108	34,391	-	-	29	-	-	34,528
Ticari kuruluşlar	-	394,722	852,072	122,025	-	187,200	124,735	-	1,680,754
Diğer kuruluşlar	-	27,062	74,334	9,007	-	6,505	1,694	-	118,602
Ticari ve diğer kuruluşlar	-	15	96	-	-	3	-	-	114
Bankalar ve katılım bankaları	-	-	14	-	-	-	-	-	14
V. Özel cari hesabı gerçek kişi ticari olmayan-YP	4,884,717	-	-	-	-	-	-	-	4,884,717
VI. Katılma hesabı gerçek kişi ticari olmayan-YP	-	2,399,627	4,032,310	850,291	-	414,946	202,380	-	7,899,554
VII. Özel cari hesaplar diğer-YP	2,693,621	-	-	-	-	-	-	-	2,693,621
Yurt içinde yer. Tüzel	2,444,250	-	-	-	-	-	-	-	2,444,250
Yurt dışında yer. Tüzel	158,115	-	-	-	-	-	-	-	158,115
Bankalar ve katılım bankaları	91,256	-	-	-	-	-	-	-	91,256
T.C. Merkez Bankası	-	-	-	-	-	-	-	-	-
Yurt içi bankalar	-	-	-	-	-	-	-	-	-
Yurt dışı bankalar	91,256	-	-	-	-	-	-	-	91,256
Katılım bankaları	-	-	-	-	-	-	-	-	-
Diğer	-	-	-	-	-	-	-	-	-
VIII. Katılma hesapları diğer-YP	-	329,872	927,386	76,275	-	158,850	11,479	-	1,503,862
Resmi kuruluşlar	-	5	47	-	-	-	-	-	52
Ticari kuruluşlar	-	274,980	853,938	56,189	-	157,843	11,393	-	1,354,343
Diğer kuruluşlar	-	24,687	25,848	48	-	423	-	-	51,006
Ticari ve diğer kuruluşlar	-	30,195	39,112	20,038	-	584	-	-	89,929
Bankalar ve katılım bankaları	-	5	8,441	-	-	-	86	-	8,532
IX. Kıymetli maden DH	1,478,274	270,605	1,038,183	87,510	-	45,658	4	-	2,920,234
X. Katılma hesapları özel fon havuzları TP	-	-	-	-	-	-	-	-	-
Yurt içinde yer. K.	-	-	-	-	-	-	-	-	-
Yurt dışında yer. K.	-	-	-	-	-	-	-	-	-
XI. Katılma hesapları özel fon havuzları YP	-	-	-	-	-	-	-	-	-
Yurt içinde yer. K.	-	-	-	-	-	-	-	-	-
Yurt dışında yer. K.	-	-	-	-	-	-	-	-	-
Toplam	16,043,036	7,342,075	13,283,819	1,594,862	-	1,058,826	534,782	-	39,857,400

Banka'nın 7 gün ihbarlı ve birikimli katılma hesabı bulunmamaktadır.

KUVEYT TÜRK KATILIM BANKASI ANONİM ŞİRKETİ

31 ARALIK 2018 TARİHİNDE SONA EREN HESAP DÖNEMİNE AİT KONSOLİDE OLMAYAN FİNANSAL TABLOLARA İLİŞKİN AÇIKLAMA VE DİPNOTLAR

(Tutarlar aksi belirtilmedikçe Bin Türk Lirası (TL) olarak ifade edilmiştir.)

2.1.2. Tasarruf mevduatına-Tasarruf Mevduatı Sigorta Fonu kapsamında bulunan özel cari ve katılma hesaplarına ilişkin bilgiler:

2.1.2.1. Tasarruf Mevduatı Sigorta Fonu kapsamında bulunan ve güvence limitini aşan gerçek kişilerin ticari işlemlere konu olmayan özel cari ve katılma hesaplarına ilişkin bilgiler:

	Tasarruf mevduatı sigorta fonu kapsamında bulunan Cari dönem	Güvence limitini aşan Cari dönem
Gerçek kişilerin ticari işlemlere konu olmayan özel cari ve katılma hesapları		
Türk parası cinsinden hesaplar	10,848,810	6,836,543
Yabancı para cinsinden hesaplar	8,572,475	15,911,931
Yurt dışı şubelerde bulunan yabancı mercilerin sigortasına tabi hesaplar	-	-
Kıyı bnk. Blg. şubelerde bulunan yabancı merci, sigorta tabi hesap	-	-

	Tasarruf mevduatı sigorta fonu kapsamında bulunan Önceki dönem	Güvence limitini aşan Önceki dönem
Gerçek kişilerin ticari işlemlere konu olmayan özel cari ve katılma hesapları		
Türk parası cinsinden hesaplar	9,730,510	5,440,996
Yabancı para cinsinden hesaplar	5,804,410	9,535,405
Yurt dışı şubelerde bulunan yabancı mercilerin sigortasına tabi hesaplar	-	-
Kıyı bnk. Blg. şubelerde bulunan yabancı merci, sigorta tabi hesap	-	-

Katılım Bankalarında (yurt dışı şubelerinde açılanlar hariç), gerçek kişiler adına Türk Lirası veya döviz üzerinden açılan özel cari hesaplarda ve katılma hesaplarında toplanan fonlar, bir kişiye ait hesapların anapara ve kar payları toplamının 100 TL'yi geçmemesi şartıyla, 1 Kasım 2005 tarih ve 25983 mükerrer sayılı resmi gazetede yayımlanan 5411 sayılı Bankacılık Kanunu kapsamında Tasarruf Mevduatı Sigorta Fonu güvencesi altındadır.

2.1.2.2. Merkezi yurt dışında bulunan Banka'nın Türkiye'deki şubesinde bulunan gerçek kişilerin ticari işlemlere konu olmayan özel cari hesapları, merkezin bulunduğu ülkede sigorta kapsamında ise bu durum açıklanması:

Banka'nın merkezi Türkiye'dedir.

2.1.2.3. Tasarruf Mevduatı Sigorta Fonu kapsamında bulunmayan gerçek kişilerin özel cari ve katılma hesapları:

Banka'nın hakim ortakları ile yönetim kurulu üyeleri, genel müdür ve genel müdür yardımcıları ile bunların birinci dereceden yakınlarının katılım fonları dışında Tasarruf Mevduatı Sigorta Fonu kapsamında bulunmayan gerçek kişilere ait özel cari ve katılma hesabı bulunmamaktadır.

	Cari dönem
Yurt dışı şubelerde bulunan katılım fonu ile diğer hesaplar	-
Hakim ortaklar ile bunların ana, baba, eş ve velayet altındaki çocuklarına ait katılım fonu ile diğer hesaplar	-
Yönetim veya müdürler kurulu başkan ve üyeler, genel müdür ve yardımcıları ile bunların ana, baba, eş ve velayet altındaki çocuklarına ait katılım fonu ile diğer hesaplar	5,677
26 Eylül 2004 tarihli ve 5237 sayılı TCK'nın 282 nci maddesindeki suçtan kaynaklanan mal varlığı değerleri kapsamına giren katılım fonu ile diğer hesaplar	-
Türkiye'de münhasıran kıyı bankacılığı faaliyeti göstermek üzere kurulan katılım bankalarında bulunan katılım fonları	-

KUVEYT TÜRK KATILIM BANKASI ANONİM ŞİRKETİ

31 ARALIK 2018 TARİHİNDE SONA EREN HESAP DÖNEMİNE AİT KONSOLİDE OLMAYAN FİNANSAL TABLOLARA İLİŞKİN AÇIKLAMA VE DİPNOTLAR

(Tutarlar aksi belirtilmedikçe Bin Türk Lirası (TL) olarak ifade edilmiştir.)

	Önceki dönem
Yurt dışı şubelerde bulunan katılım fonu ile diğer hesaplar	-
Hakim ortaklar ile bunların ana, baba, eş ve velayet altındaki çocuklarına ait katılım fonu ile diğer hesaplar	-
Yönetim veya müdürler kurulu başkan ve üyeler, genel müdür ve yardımcıları ile bunların ana, baba, eş ve velayet altındaki çocuklarına ait katılım fonu ile diğer hesaplar	4,573
26 Eylül 2004 tarihli ve 5237 sayılı TCK'nın 282 nci maddesindeki suçtan kaynaklanan mal varlığı değerleri kapsamına giren katılım fonu ile diğer hesaplar	-
Türkiye'de münhasıran kıyı bankacılığı faaliyeti göstermek üzere kurulan katılım bankalarında bulunan katılım fonları	-

2.2. Türev finansal yükümlülüklerle ilişkin bilgiler:

Türev finansal yükümlülüklerin gerçeğe uygun değer farkı kar zarara yansıtılan kısmına ilişkin negatif farklar tablosu:

	Cari dönem	
	TP	YP
Vadeli işlemler	20,764	1,362
Swap işlemleri	281	40,574
Futures işlemleri	-	-
Opsiyonlar	-	-
Diğer	-	-
Toplam	21,045	41,936

	Önceki dönem	
	TP	YP
Vadeli işlemler	10,269	4,679
Swap işlemleri	11,177	54,572
Futures işlemleri	-	-
Opsiyonlar	-	-
Diğer	-	-
Toplam	21,446	59,251

2.3. Alınan kredilere ilişkin bilgiler:

2.3.1. Bankalar ve diğer mali kuruluşlara ilişkin bilgiler:

	Cari dönem	
	TP	YP
T.C. Merkez Bankası kredileri	-	-
Yurt içi banka ve kuruluşlardan	2,038,900	6,657,758
Yurt dışı banka, kuruluş ve fonlardan	-	1,446,231
Toplam	2,038,900	8,103,989

	Önceki dönem	
	TP	YP
T.C. Merkez Bankası kredileri	-	-
Yurt içi banka ve kuruluşlardan	1,199,428	4,835,605
Yurt dışı banka, kuruluş ve fonlardan	58,873	2,937,603
Toplam	1,258,301	7,773,208

KUVEYT TÜRK KATILIM BANKASI ANONİM ŞİRKETİ

31 ARALIK 2018 TARİHİNDE SONA EREN HESAP DÖNEMİNE AİT KONSOLİDE OLMAYAN FİNANSAL TABLOLARA İLİŞKİN AÇIKLAMA VE DİPNOTLAR

(Tutarlar aksi belirtilmedikçe Bin Türk Lirası (TL) olarak ifade edilmiştir.)

2.3.2. Alınan kredilerin kalan vade ayırımına göre gösterilmesi:

	Cari dönem	
	TP	YP
Kısa vadeli	2,038,900	4,254,863
Orta ve uzun vadeli	-	3,849,126
Toplam	2,038,900	8,103,989
	Önceki dönem	
	TP	YP
Kısa vadeli	1,223,292	3,054,515
Orta ve uzun vadeli	35,009	4,718,693
Toplam	1,258,301	7,773,208

2.3.3. Banka'nın yükümlülüklerinin yoğunlaştığı alanlara ilişkin açıklamalar:

Banka'nın aldığı kredilerin büyük bir kısmı yabancı para kredilerden oluşmaktadır. Banka'nın cari ve katılma hesaplarında herhangi bir risk yoğunlaşması bulunmamaktadır.

2.4. Diğer yabancı kaynaklara ve muhtelif borçlara ilişkin bilgiler:

31 Aralık 2018 itibarıyla muhtelif borçlar kalemi 261,894 TL (31 Aralık 2017 – 198,119 TL), diğer yabancı kaynaklar kalemi 1,172,585 TL'dir (31 Aralık 2017 – 334,851 TL). Bu kalemler bilançoda "Diğer Yükümlülükler" içinde olup, toplamının %10'unu aşmamaktadır.

2.5. Kiralama işlemlerinden borçlara ilişkin bilgiler (net):

Banka, aktifinde kayıtlı olan bazı araç, gayrimenkul ve makine-teçhizat finansal kiralama yoluyla elde etmiş olup sözleşmelerden doğan yükümlülükler aylık taksitler halinde finansal kiralama şirketine ödenmektedir. Söz konusu sözleşmeler, Banka'ya taahhüt ettiği ödemelerin dışında önemli bir yükümlülük getirmemektedir.

2.5.1. Sözleşme değişikliklerine ve bu değişikliklerin Banka'ya getirdiği yeni yükümlülüklerle ilişkin açıklamalar:

Yoktur (31 Aralık 2017 – Yoktur).

2.5.1.1. Finansal Kiralama İşlemlerinden Doğan Yükümlülüklerle ilişkin açıklamalar

Yoktur (31 Aralık 2017 – Yoktur).

2.5.1.2. Faaliyet kiralamasına ilişkin açıklamalar:

Kiraya veren tarafın söz konusu varlığın bütün risk ve faydalarını elinde bulundurduğu finansal kiralama işlemleri faaliyet kiralaması olarak sınıflandırılır. Bu tür işlemler, önceden bildirilerek iptal edilebilecek, şubelere ait kira sözleşmelerini içerir.

Faaliyet kiralaması ile ilgili sözleşme değişikliklerinin Banka'ya getirdiği önemli yükümlülükler bulunmamaktadır.

Banka faaliyet kiralaması anlaşmalarına istinaden yaptığı kira ödemelerini kira süresi boyunca, eşit tutarlarda gider kaydetmektedir.

KUVEYT TÜRK KATILIM BANKASI ANONİM ŞİRKETİ

31 ARALIK 2018 TARİHİNDE SONA EREN HESAP DÖNEMİNE AİT KONSOLİDE OLMAYAN FİNANSAL TABLOLARA İLİŞKİN AÇIKLAMA VE DİPNOTLAR

(Tutarlar aksi belirtilmedikçe Bin Türk Lirası (TL) olarak ifade edilmiştir.)

2.6. Riskten korunma amaçlı türev finansal borçlara ilişkin bilgiler:

	Cari Dönem	
	TP	YP
Gerçeğe Uygun Değer Riskinden Korunma Amaçlı	-	-
Nakit Akış Riskinden Korunma Amaçlı	-	106,352
Yurt Dışındaki Net Yatırım Riskinden Korunma Amaçlı	-	-
Toplam	-	106,352
	Önceki Dönem	
	TP	YP
Gerçeğe Uygun Değer Riskinden Korunma Amaçlı	-	-
Nakit Akış Riskinden Korunma Amaçlı	-	70,795
Yurt Dışındaki Net Yatırım Riskinden Korunma Amaçlı	-	-
Toplam	-	70,795

2.7. Karşılıklara ilişkin açıklamalar:

2.7.1. Dövizde endeksli krediler kur farkı karşılıkları ile ilgili açıklamalar: 31 Aralık 2018 tarihi itibarıyla krediler için 4,654 TL (31 Aralık 2017 – 19,143 TL) ve finansal kiralama alacakları için 1,266 TL (31 Aralık 2017 – 376 TL) tutarındaki dövizde endeksli krediler kur değer azalışları krediler ve finansal kiralama alacakları hesaplarından netleştirilmiştir.

2.7.2. Diğer karşılıklara ilişkin bilgiler:

	Cari dönem	
	TP	YP
Tazmin edilmemiş ve nakde dönüşmemiş		
gayrinakdi krediler özel karşılıkları		240,373
Gayrinakdi krediler genel karşılıkları		145,911
Katılma hesaplarına dağıtılacak karlardan ayrılan karşılık		129,152
Kredi kartlarına ilişkin promosyon uygulamaları		1,778
Diğer (*)		50,040
Toplam		567,254
	Önceki dönem	
	TP	YP
Tazmin edilmemiş ve nakde dönüşmemiş		
gayrinakdi krediler özel karşılıkları		95,685
Çek yaprağı özel karşılıkları		2,276
Katılma hesaplarına dağıtılacak karlardan ayrılan karşılık		30,422
Kredi kartlarına ilişkin promosyon uygulamaları		1,242
Diğer (*)		71,298
Toplam		200,923

(*) Diğer kalemi başlıca cari dönemde 13,780 TL (31 Aralık 2017 – 6,915 TL) dava karşılığı, 6,500 TL (31 Aralık 2017 – 6,500 TL) gider karşılığı, 29,761 TL (31 Aralık 2017 – 43,433 TL) diğer karşılığı, 0 TL (31 Aralık 2017 – 14,450 TL) ödenmesi öngörülen gecikme ceza iadelerine ilişkin tutardır.

2.7.3. Çalışan hakları karşılığına ilişkin bilgiler:

Bilançodaki çalışan hakları karşılığı, 86,381 TL (31 Aralık 2017-83,942 TL) kıdem tazminatı yükümlülüklerini, 585 TL (31 Aralık 2017 – 522 TL) hesaplanan izin ücretlerini, 86,617 TL (31 Aralık 2017 – 69,794 TL) performans primi karşılığını ve 44,014 TL (31 Aralık 2017-23,500 TL) emeklilik ikramiye ödeme karşılığını, 10,869 TL (31 Aralık 2017 – 7,291 TL) komite ücretleri karşılığını ve 175 TL (31 Aralık 2017 – Yoktur) diğer ücretler karşılığını içermektedir.

Türk İş Kanunu'na göre, Banka bir senesini doldurmuş olan ve zorunlu sebeplerden dolayı ilişkisi kesilen, emekli olan, emeklilik hakkı kazanan, askere çağrılan veya vefat eden personeli için kıdem tazminatı ödemekle mükelleftir.

KUVEYT TÜRK KATILIM BANKASI ANONİM ŞİRKETİ

31 ARALIK 2018 TARİHİNDE SONA EREN HESAP DÖNEMİNE AİT KONSOLİDE OLMAYAN FİNANSAL TABLOLARA İLİŞKİN AÇIKLAMA VE DİPNOTLAR

(Tutarlar aksi belirtilmedikçe Bin Türk Lirası (TL) olarak ifade edilmiştir.)

Ödenecek tazminat her hizmet yılı için bir aylık maaş kadardır ve bu tutar 5,434 TL (31 Aralık 2017 – 4,732 TL) ile sınırlandırılmıştır. Kıdem tazminatı yükümlülüğü yasal olarak herhangi bir fonlamaya tabi değildir ve herhangi bir fonlama şartı bulunmamaktadır.

Kıdem tazminatı karşılığı çalışanların emekliliği halinde Banka'nın ödemesi gerekecek muhtemel yükümlülüğün bugünkü değeri hesaplanarak ayrılmaktadır. "TMS 19" işletmenin yükümlülüklerinin hesaplanabilmesi için aktüeryal değerlendirme yöntemlerinin kullanımını gerekli kılmaktadır. Bu bağlamda, toplam yükümlülüklerin hesaplanmasında aşağıdaki aktüeryal varsayımlar kullanılmıştır.

	Cari dönem
İskonto oranı (%)	16,30
Enflasyon oranı (%)	12,00
Maaş artış oranı (%)	13,00
	Önceki dönem
İskonto oranı (%)	11.60
Enflasyon oranı (%)	8.90
Maaş artış oranı (%)	9.90

Kıdem tazminatı yükümlülüğünün hareket tablosu aşağıdaki gibidir:

	Cari dönem
Önceki dönem sonu bakiyesi	83,942
Yıl içinde ayrılan karşılık	23,362
Yıl içinde ödenen	(3,859)
Aktüeryal kayıp	(17,064)
Dönem sonu bakiyesi	86,381
	Önceki dönem
Önceki dönem sonu bakiyesi	55,291
Yıl içinde ayrılan karşılık	17,395
Yıl içinde ödenen	(5,237)
Aktüeryal kayıp	16,493
Dönem sonu bakiyesi	83,942

2.8. Vergi borcuna ilişkin açıklamalar:

2.8.1. Cari vergi borcuna ilişkin açıklamalar:

2.8.1.1. Vergi karşılığına ilişkin bilgiler: Banka'nın 31 Aralık 2018 tarihi itibarıyla kurumlar vergisi karşılığında dönem içinde ödenen geçici vergiler düşüldükten sonra 175,685 TL kalan vergi borcu bulunmaktadır.

	Cari dönem
Kurumlar vergisi karşılığı	454,141
Peşin ödenen vergiler	(278,456)
Toplam (*)	175,685
	Önceki dönem
Kurumlar vergisi karşılığı	199,529
Peşin ödenen vergiler	(143,258)
Toplam (*)	56,271

(*) Söz konusu tutar mali tablolarda pasif kalemler altında cari vergi borcu satırında yer almaktadır.

KUVEYT TÜRK KATILIM BANKASI ANONİM ŞİRKETİ

31 ARALIK 2018 TARİHİNDE SONA EREN HESAP DÖNEMİNE AİT KONSOLİDE OLMAYAN FİNANSAL TABLOLARA İLİŞKİN AÇIKLAMA VE DİPNOTLAR

(Tutarlar aksi belirtilmedikçe Bin Türk Lirası (TL) olarak ifade edilmiştir.)

2.8.1.2. Ödenecek vergilere ilişkin bilgiler:

	Cari dönem
Menkul sermaye iradı vergisi	21,252
Gayrimenkul sermaye iradı vergisi	1,569
BSMV	32,461
Ödenecek katma değer vergisi	1,904
Ücretlerden kesilen gelir vergisi	9,675
Diğer	1,130
Toplam	67,991
	Önceki dönem
Menkul sermaye iradı vergisi	19,651
Gayrimenkul sermaye iradı vergisi	1,185
BSMV	18,431
Ödenecek katma değer vergisi	1,349
Ücretlerden kesilen gelir vergisi	8,192
Diğer	1,128
Toplam	49,936

2.8.1.3. Primlere ilişkin bilgiler (*):

	Cari dönem
Sosyal güvenlik primleri-Personel	5,640
Sosyal güvenlik primleri-İşveren	6,075
İşsizlik sigortası-Personel	404
İşsizlik sigortası-İşveren	952
Toplam	13,071
	Önceki dönem
Sosyal güvenlik primleri-Personel	4,862
Sosyal güvenlik primleri-İşveren	5,234
İşsizlik sigortası-Personel	348
İşsizlik sigortası-İşveren	801
Toplam	11,245

(*) Bilançoda Diğer Yükümlülükler içerisinde yer almaktadır.

2.8.1.4. Ertelenmiş vergi borcuna ilişkin açıklama:

Yoktur (31 Aralık 2017-Yoktur)

2.9. Satış amaçlı elde tutulan ve durdurulan faaliyetlere ilişkin duran varlık borçları hakkında bilgiler:

Yoktur (31 Aralık 2017-Yoktur)

KUVEYT TÜRK KATILIM BANKASI ANONİM ŞİRKETİ

31 ARALIK 2018 TARİHİNDE SONA EREN HESAP DÖNEMİNE AİT KONSOLİDE OLMAYAN FİNANSAL TABLOLARA İLİŞKİN AÇIKLAMA VE DİPNOTLAR

(Tutarlar aksi belirtilmedikçe Bin Türk Lirası (TL) olarak ifade edilmiştir.)

2.10. Sermaye benzeri kredilere ilişkin bilgiler:

	Cari dönem	
	TP	YP
Yurt içi bankalardan	-	-
Yurt içi diğer kuruluşlardan	-	-
Yurt dışı bankalardan	-	1,901,210
Yurt dışı diğer kuruluşlardan	-	-
Toplam	-	1,901,210
	Önceki dönem	
	TP	YP
Yurt içi bankalardan	-	-
Yurt içi diğer kuruluşlardan	-	-
Yurt dışı bankalardan	-	1,360,338
Yurt dışı diğer kuruluşlardan	-	-
Toplam	-	1,360,338

Kuveyt Türk Katılım Bankası A.Ş., 17 Şubat 2016 tarihinde Cayman Islands'da mukim özel amaçlı şirket (SPV) KT Sukuk Company Limited üzerinden 350 milyon Amerikan Doları tutarında sukuk ihracı yoluyla BDDK tarafından yayımlanan Bankaların Özkaynaklarına İlişkin Yönetmelikte yer alan şartları haiz bir katkı sermaye kredisi sağlamıştır. BDDK'nın 2 Eylül 2015 tarihli 20008792-101.01[93]-E.12819 sayılı uygunluk yazısı dâhilinde Banka tarafından katkı sermaye hesaplamasına dahil edilen kredinin-sukukun getiri oranı yıllık %7.90 olup, vadesi 5. yılın sonunda Bankaca geri ödeme opsiyonlu 10 yıl olarak belirlenmiştir. Söz konusu sukuk kapsamında getiri ödemesi, varlıkların devir bedeli olarak ifade edilen anaparaya yıllık getiri oranının uygulanması suretiyle hesaplanacak ve her yıl 17 Temmuz ve 17 Şubat tarihlerinde olmak üzere iki eşit taksit halinde yapılacaktır.

2.11. Özkaynaklara ilişkin bilgiler :

2.11.1. Ödenmiş sermayenin gösterimi:

	Cari dönem	
	Hisse senedi karşılığı	3,500,000
İmtiyazlı hisse senedi karşılığı	-	
Geri alınan hisse tutarı (*)	(2,678)	
Toplam	3,497,322	
	Önceki dönem	
	Hisse senedi karşılığı	3,100,000
İmtiyazlı hisse senedi karşılığı	-	
Geri alınan hisse tutarı (*)	(2,678)	
Toplam	3,097,322	

(*) Banka'nın sermaye artışında taahhüt edilen sermayeden ortağın rüçhan hakkını kullanmaması sonucu kendi hissesini iktisap etmesini ifade etmektedir.

2.11.2. Ödenmiş sermaye tutarı, bankada kayıtlı sermaye sisteminin uygulanıp uygulanmadığı hususunun açıklanması ve bu sistem uygulanıyor ise kayıtlı sermaye tavanı:

Banka, kayıtlı sermaye sistemini uygulamamaktadır.

2.11.3. Cari dönem içinde yapılan sermaye artırımları ve kaynakları ile arttırılan sermaye payına ilişkin diğer bilgiler:

Artırım Tarihi	Artırım Tutarı	İç Kaynaklar	Artırıma Konu Edilen Kar Yedekleri
3 Nisan 2018	400,000	400,000	-

KUVEYT TÜRK KATILIM BANKASI ANONİM ŞİRKETİ

31 ARALIK 2018 TARİHİNDE SONA EREN HESAP DÖNEMİNE AİT KONSOLİDE OLMAYAN FİNANSAL TABLOLARA İLİŞKİN AÇIKLAMA VE DİPNOTLAR

(Tutarlar aksi belirtilmedikçe Bin Türk Lirası (TL) olarak ifade edilmiştir.)

2.11.4. Cari dönem içinde sermaye yedeklerinden sermayeye ilave edilen kısma ilişkin bilgiler:

Yoktur (31 Aralık 2017-Yoktur).

2.11.5. Banka'nın gelirleri, karlılığı ve likiditesine ilişkin geçmiş dönem göstergeleri ile bu göstergelerdeki belirsizlikler dikkate alınarak yapılacak öngörülerin, özkaynak üzerindeki tahmini etkileri:

Banka'nın cari ve önceki dönem göstergelerini dikkate alarak yapılacak değerlendirmeye göre, net kar payı ve komisyon gelirlerine bakıldığında operasyonel faaliyetlerini karlı bir şekilde sürdürdüğü anlaşılmaktadır.

2.11.6. Sermayeyi temsil eden hisse senetlerine tanınan imtiyazlara ilişkin özet bilgiler:

Yoktur (31 Aralık 2017-Yoktur).

2.11.7. Menkul değerler değer artış fonuna ilişkin aşağıdaki bilgiler açıklanır:

	Cari Dönem	
	TP	YP
İştirakler, Bağlı Ortaklıklar ve Birlikte Kontrol Edilen Ortaklıklardan (İş Ortaklıklarından)	-	-
Değerleme Farkı (*)	(29,522)	(51,432)
Kur Farkı	-	-
Toplam	(29,522)	(51,432)

	Önceki Dönem	
	TP	YP
İştirakler, Bağlı Ortaklıklar ve Birlikte Kontrol Edilen Ortaklıklardan (İş Ortaklıklarından)	-	-
Değerleme Farkı (*)	(23,192)	12,609
Kur Farkı	-	-
Toplam	(23,192)	12,609

(*) Bilançoda Kar veya Zararda Yeniden Sınıflandırılacak Birikmiş Diğer Kapsamlı Gelirler veya Giderler altında "Devlet Borçlanma Senetleri" ve "Diğer Menkul Değerler" satırlarında sınıflanan kira sertifikalarının vergi etkisi de dikkate alınarak hesaplanmış değerlendirme farkıdır.

2.12. Azınlık paylarına ilişkin açıklamalar:

Yoktur (31 Aralık 2017-Yoktur).

3. Nazım Hesaplara İlişkin Açıklama ve Dipnotlar

3.1. Nazım hesaplarda yer alan yükümlülüklerle ilişkin açıklamalar:

3.1.1. Gayri kabili rücu nitelikteki kredi taahhütlerinin türü ve miktarı :

Kredi kartı harcama limiti taahhütleri, 31 Aralık 2018 tarihi itibarıyla 1,858,018 TL (31 Aralık 2017-1,357,354 TL); çekler için ödeme taahhütleri 1,136,474 TL'dir (31 Aralık 2017-1,345,239 TL).

3.1.2. Aşağıdakiler dahil bilanço dışı kalemlerden kaynaklanan muhtemel zararların ve taahhütlerin yapısı ve tutarı :

3.1.2.1. Garantileri banka aval ve kabulleri ve mali garanti yerine geçen teminatlar ve diğer akreditifler dahil gayrinakdi krediler:

Banka'nın 31 Aralık 2018 tarihi itibarıyla toplam 10,389,398 TL (31 Aralık 2017-9,566,138 TL) tutarında teminat mektubu; 74,098 TL (31 Aralık 2017-55,958 TL) tutarında kabul kredileri ve 1,079,876 TL (31 Aralık 2017-932,100 TL) tutarında akreditifler sebebiyle garanti ve kefaletleri bulunmaktadır. Ayrıca 324,718 TL (31 Aralık 2017-513,959 TL) tutarında diğer garanti ve kefaletleri bulunmaktadır.

KUVEYT TÜRK KATILIM BANKASI ANONİM ŞİRKETİ

31 ARALIK 2018 TARİHİNDE SONA EREN HESAP DÖNEMİNE AİT KONSOLİDE OLMAYAN FİNANSAL TABLOLARA İLİŞKİN AÇIKLAMA VE DİPNOTLAR

(Tutarlar aksi belirtilmedikçe Bin Türk Lirası (TL) olarak ifade edilmiştir.)

3.1.2.2. Kesin teminatlar, geçici teminatlar, kefaletler ve benzeri işlemler :

2.1. maddesinde açıklananların haricinde yoktur.

3.1.3. Gayrinakdi kredilerin toplam tutarı:

	Cari dönem
Nakit kredi teminine yönelik olarak açılan gayrinakdi krediler	-
Bir yıl veya daha az süreli asıl vadeli	-
Bir yıldan daha uzun süreli asıl vadeli	-
Diğer gayrinakdi krediler	11,868,090
Toplam	11,868,090
	Önceki dönem
Nakit kredi teminine yönelik olarak açılan gayrinakdi krediler	-
Bir yıl veya daha az süreli asıl vadeli	-
Bir yıldan daha uzun süreli asıl vadeli	-
Diğer gayrinakdi krediler	11,068,155
Toplam	11,068,155

3.1.4. Gayrinakdi krediler hesabı içinde sektör bazında risk yoğunlaşması hakkında bilgi:

	Cari dönem			
	TP	(%)	YP	(%)
Tarım	59,926	0.93	5,316	0.10
Çiftçilik ve hayvancılık	33,396	0.52	2,812	0.05
Ormancılık	26,530	0.41	2,504	0.05
Balıkçılık	-	-	-	-
Sanayi	1,217,028	18.97	843,763	15.48
Madencilik ve taşocakçılığı	259,085	4.04	258,253	4.74
İmalat sanayi	551,993	8.60	560,254	10.28
Elektrik. gaz. Su.	405,950	6.33	25,256	0.46
İnşaat	2,661,157	41.47	1,225,516	22.48
Hizmetler	1,798,834	28.03	2,241,769	41.12
Toptan ve perakende ticaret	862,869	13.45	602,006	11.04
Otel ve lokanta hizmetleri	96,061	1.50	80,239	1.47
Ulaştırma ve haberleşme	454,742	7.09	1,157,055	21.22
Mali kuruluşlar	19,596	0.31	274,267	5.03
Gayrimenkul ve kiralama hizm.	24,755	0.39	7,644	0.14
Serbest meslek hizmetleri	107	0.00	-	-
Eğitim hizmetleri	34,881	0.54	8,732	0.16
Sağlık ve sosyal hizmetler	305,823	4.77	111,826	2.05
Diğer	679,688	10.59	1,135,093	20.82
Toplam	6,416,633	100.00	5,451,457	100.00

KUVEYT TÜRK KATILIM BANKASI ANONİM ŞİRKETİ

31 ARALIK 2018 TARİHİNDE SONA EREN HESAP DÖNEMİNE AİT KONSOLİDE OLMAYAN FİNANSAL TABLOLARA İLİŞKİN AÇIKLAMA VE DİPNOTLAR

(Tutarlar aksi belirtilmedikçe Bin Türk Lirası (TL) olarak ifade edilmiştir.)

	Önceki dönem			
	TP	(%)	YP	(%)
Tarım	48,091	0.74	5,538	0.12
Çiftçilik ve hayvancılık	20,246	0.31	4,013	0.09
Ormancılık	27,808	0.43	1,525	0.03
Balıkçılık	37	0.00	-	-
Sanayi	1,121,211	17.24	799,207	17.49
Madencilik ve taşocakçılığı	202,241	3.11	274,708	6.01
İmalat sanayi	463,059	7.12	496,475	10.87
Elektrik. gaz. Su.	455,911	7.01	28,024	0.61
İnşaat	2,550,357	39.23	1,146,399	25.10
Hizmetler	1,783,281	27.42	1,767,303	38.69
Toptan ve perakende ticaret	745,878	11.47	546,190	11.96
Otel ve lokanta hizmetleri	79,406	1.22	36,509	0.80
Ulaştırma ve haberleşme	470,117	7.23	774,580	16.96
Mali kuruluşlar	6,074	0.09	297,965	6.52
Gayrimenkul ve kiralama hizm.	81,800	1.26	3,419	0.07
Serbest meslek hizmetleri	92	0.00	-	-
Eğitim hizmetleri	33,252	0.51	3,006	0.07
Sağlık ve sosyal hizmetler	366,662	5.64	105,634	2.31
Diğer	998,140	15.35	848,628	18.58
Toplam	6,501,080	100.00	4,567,075	100.00

3.1.5. I ve II'nci grupta sınıflandırılan gayrinakdi kredilere ilişkin bilgiler:

Cari Dönem	I inci Grup		II nci Grup	
	TP	YP	TP	YP
Gayrinakdi Krediler	6,184,965	5,407,447	231,668	44,010
Teminat mektupları	5,976,533	4,162,862	230,353	19,650
Aval ve kabul kredileri	17,516	56,582	-	-
Akreditifler	10,720	1,044,004	792	24,360
Cirolar	-	-	-	-
Menkul kıymet ihracında satın alma garantilerimizden	-	-	-	-
Faktoring garantilerinden	-	-	-	-
Diğer garanti ve kefaletler	180,196	143,999	523	-

Önceki Dönem	I inci Grup		II nci Grup	
	TP	YP	TP	YP
Gayrinakdi Krediler	6,445,915	4,543,043	55,165	24,032
Teminat mektupları	6,287,400	3,204,215	55,165	19,358
Aval ve kabul kredileri	2,549	53,409	-	-
Akreditifler	1,143	926,283	-	4,674
Cirolar	-	-	-	-
Menkul kıymet ihracında satın alma garantilerimizden	-	-	-	-
Faktoring garantilerinden	-	-	-	-
Diğer garanti ve kefaletler	154,823	359,136	-	-

KUVEYT TÜRK KATILIM BANKASI ANONİM ŞİRKETİ

31 ARALIK 2018 TARİHİNDE SONA EREN HESAP DÖNEMİNE AİT KONSOLİDE OLMAYAN FİNANSAL TABLOLARA İLİŞKİN AÇIKLAMA VE DİPNOTLAR

(Tutarlar aksi belirtilmedikçe Bin Türk Lirası (TL) olarak ifade edilmiştir.)

3.2. Türev işlemlere ilişkin açıklamalar:

	Amaçlarına göre türev işlemler Cari dönem
Alım satım amaçlı işlemlerin türleri	
Döviz ile ilgili türev işlemler (I):	21,215,164
Vadeli döviz alım satım işlemleri	2,408,123
Swap para alım satım işlemleri	18,807,041
Futures para işlemleri	-
Para alım satım opsiyonları	-
Kar Payı ile ilgili türev işlemler (II):	-
Vadeli kar payı sözleşmesi alım satım işlemleri	-
Swap kar payı alım satım işlemleri	-
Kar payı alım satım opsiyonları	-
Futures kar payı alım satım işlemleri	-
Diğer alım-satım amaçlı türev işlemler (III)	3,121
A.Toplam alım satım amaçlı türev işlemler (I+II+III)	21,218,285
Riskten korunma amaçlı türev işlem türleri	
Gerçeğe uygun değer değişikliği riskinden korunma amaçlı	-
Nakit akış riskinden korunma amaçlı	2,165,533
YP üzerinden yapılan iştirak yatırımları riskinden korunma amaçlı	-
B. Toplam riskten korunma amaçlı türev işlemler	2,165,533
Türev işlemler toplamı (A+B)	23,383,818
	Amaçlarına göre türev işlemler Önceki dönem
Alım satım amaçlı işlemlerin türleri	
Döviz ile ilgili türev işlemler (I):	13,645,542
Vadeli döviz alım satım işlemleri	2,436,521
Swap para alım satım işlemleri	11,209,021
Futures para işlemleri	-
Para alım satım opsiyonları	-
Kar Payı ile ilgili türev işlemler (II):	-
Vadeli kar payı sözleşmesi alım satım işlemleri	-
Swap kar payı alım satım işlemleri	-
Kar payı alım satım opsiyonları	-
Futures kar payı alım satım işlemleri	-
Diğer alım-satım amaçlı türev işlemler (III)	7,966
A.Toplam alım satım amaçlı türev işlemler (I+II+III)	13,653,508
Riskten korunma amaçlı türev işlem türleri	
Gerçeğe uygun değer değişikliği riskinden korunma amaçlı	-
Nakit akış riskinden korunma amaçlı	1,565,503
YP üzerinden yapılan iştirak yatırımları riskinden korunma amaçlı	-
B. Toplam riskten korunma amaçlı türev işlemler	1,565,503
Türev işlemler toplamı (A+B)	15,219,011

KUVEYT TÜRK KATILIM BANKASI ANONİM ŞİRKETİ

31 ARALIK 2018 TARİHİNDE SONA EREN HESAP DÖNEMİNE AİT KONSOLİDE OLMAYAN FİNANSAL TABLOLARA İLİŞKİN AÇIKLAMA VE DİPNOTLAR

(Tutarlar aksi belirtilmedikçe Bin Türk Lirası (TL) olarak ifade edilmiştir.)

Banka piyasadaki beklentileri ve nakit akış durumuna göre kısa vadeli döviz alım satım işlemlerine girmektedir. Söz konusu işlemler genellikle kısa vadeli olup dövize karşı döviz ve dövize karşı Türk Lirası satım sözleşmelerinden oluşmaktadır. 31 Aralık 2018 tarihi itibarıyla Banka TL, ABD Doları, Avro, İngiliz Sterlini ve Malezya Ringgiti para birimleri cinsinden girdiği sözleşmelerde 633,559 TL, 1,709,657,000 ABD Doları, 57,831,000 Avro, 10,039,000 İngiliz Sterlini ve 800,000,000 Malezya Ringgiti alım taahhüdüne karşılık; 304,995 TL, 399,261,000 ABD Doları, 1,545,406,000 Avro ve 89,000 İngiliz Sterlini satım taahhüdünde bulunmuştur. (31 Aralık 2017 tarihi itibarıyla Banka TL, ABD Doları, Avro, İngiliz Sterlini ve Malezya Ringgiti para birimleri cinsinden girdiği sözleşmelerde 728,960 TL, 1,361,922,000 ABD Doları, 81,070,000 Avro, 29,404,000 İngiliz Sterlini ve 800,000,000 Malezya Ringgiti alım taahhüdüne karşılık; 963,256 TL, 514,739,000 ABD Doları, 964,634,000 Avro ve 19,364,000 İngiliz Sterlini satım taahhüdünde bulunmuştur).

3.3. Kredi türevlerine ve bunlardan dolayı maruz kalınan risklere ilişkin açıklamalar:

Bulunmamaktadır.

3.4. Koşullu borçlar ve varlıklara ilişkin açıklamalar:

Gerçek ve tüzel kişi müşterilerin tahsis edilen tutarı her an kullanabilme imkânına sahip olmadığı limit tahsislerinin izlendiği "Cayılabilir Kredi Tahsis Taahhütleri" hesabında bulunan cayılabilir yabancı para kredi tahsis taahhütleri, Banka'nın 21 Haziran 2011 tarih ve 1117 no'lu yönetim kurulu kararınca Türk Lirası'na çevrilmiş olup, bu tarihten itibaren Türk Lirası olarak takip edilmektedir.

3.5. Başkaları nam ve hesabına verilen hizmetlere ilişkin açıklamalar:

Bulunmamaktadır.

3.6. Banka'nın uluslararası derecelendirme kuruluşlarına yaptırmış oldukları derecelendirmeye ilişkin özet bilgiler

Fitch Rating's Ekim 2018	Notlar
Yabancı para cinsinden uzun vadeli derecelendirme notu	BB-
Yabancı para cinsinden kısa vadeli derecelendirme notu	B
Yerel para cinsinden uzun vadeli derecelendirme notu	BB
Yerel para cinsinden kısa vadeli derecelendirme notu	B
Destek Derecelendirmesi	3

4. Gelir Tablosuna İlişkin Açıklama ve Dipnotlar

4.1. Kar payı gelirlerine ilişkin bilgiler:

4.1.1. Kredilerden alınan kar payı gelirlerine ilişkin bilgiler:

	Cari dönem	
	TP	YP
Kredilerden alınan kar payı	4,637,242	416,666
Kısa vadeli kredilerden	1,405,131	63,591
Orta ve uzun vadeli kredilerden	3,204,900	353,075
Takipteki alacaklardan alınan kar payı	27,211	-
Kaynak kul. destekleme fonundan alınan primler	-	-
	Önceki dönem	
	TP	YP
Kredilerden alınan kar payı	3,117,811	210,848
Kısa vadeli kredilerden	806,921	18,862
Orta ve uzun vadeli kredilerden	2,303,217	191,986
Takipteki alacaklardan alınan kar payı	7,673	-
Kaynak kul. destekleme fonundan alınan primler	-	-

KUVEYT TÜRK KATILIM BANKASI ANONİM ŞİRKETİ

31 ARALIK 2018 TARİHİNDE SONA EREN HESAP DÖNEMİNE AİT KONSOLİDE OLMAYAN FİNANSAL TABLOLARA İLİŞKİN AÇIKLAMA VE DİPNOTLAR

(Tutarlar aksi belirtilmedikçe Bin Türk Lirası (TL) olarak ifade edilmiştir.)

4.1.2. Bankalardan alınan kar payı gelirlerine ilişkin bilgiler:

	Cari dönem	
	TP	YP
T.C. Merkez Bankasından	-	-
Yurt içi bankalardan	-	-
Yurt dışı bankalardan	21,392	146,934
Yurt dışı merkez ve şubelerden	-	746
Toplam	21,392	147,680

	Önceki dönem	
	TP	YP
T.C. Merkez Bankasından	-	-
Yurt içi bankalardan	-	-
Yurt dışı bankalardan	-	30,204
Yurt dışı merkez ve şubelerden	-	-
Toplam	-	30,204

4.1.3. Menkul değerlerden alınan kar paylarına ilişkin bilgiler:

Banka'nın aktifinde yer alan ve gerçeğe uygun değer farkı diğer kapsamlı gelire yansıtılan finansal varlıklara ilişkin bilgilerde detayı verilen kira sertifikalarından (sukuk) dönem itibarıyla 388,818 TL kar payı alınmıştır (1 Ocak-31 Aralık 2017 - 280,500 TL)

4.1.4. İştirak ve bağlı ortaklıklardan alınan kar payı gelirineline ilişkin bilgiler:

	Cari dönem
İştirak ve Bağlı Ortaklıklardan Alınan Kar Payı	189

	Önceki dönem
İştirak ve Bağlı Ortaklıklardan Alınan Kar Payı	5

4.2. Kar payı giderlerine ilişkin bilgiler:

4.2.1. Kullanılan kredilere verilen kar payına ilişkin bilgiler:

	Cari dönem	
	TP	YP
Bankalara	9,620	33,946
T.C. Merkez Bankasına	-	-
Yurt içi bankalara	5,128	10,449
Yurt dışı bankalara	4,492	23,497
Yurt dışı merkez ve şubelere	-	-
Diğer kuruluşlara	249,419	525,717
Toplam	259,039	559,663

KUVEYT TÜRK KATILIM BANKASI ANONİM ŞİRKETİ

31 ARALIK 2018 TARİHİNDE SONA EREN HESAP DÖNEMİNE AİT KONSOLİDE OLMAYAN FİNANSAL TABLOLARA İLİŞKİN AÇIKLAMA VE DİPNOTLAR

(Tutarlar aksi belirtilmedikçe Bin Türk Lirası (TL) olarak ifade edilmiştir.)

	Önceki dönem	
	TP	YP
Bankalara	95,058	421,421
T.C. Merkez Bankasına	-	-
Yurt içi bankalara	2,127	8,896
Yurt dışı bankalara	4,394	38,565
Yurt dışı merkez ve şubelere	-	-
Diğer kuruluşlara	88,537	373,960
Toplam	95,058	421,421

4.2.2. İştirakler ve bağlı ortaklıklara verilen kar payı giderlerine ilişkin bilgiler:

	Cari dönem
İştirak ve bağlı ortaklıklara verilen kar payları	472,655
	Önceki dönem
İştirak ve bağlı ortaklıklara verilen kar payları	359,164

4.2.3. İhraç edilen menkul kıymetlere verilen kar paylarına ilişkin bilgiler:

Yoktur (1 Ocak-31 Aralık 2017-Yoktur).

4.3. Temettü gelirlerine ilişkin açıklamalar:

	Cari dönem
Gerçeğe Uygun Değer Farkı Kâr Zarara Yansıtılan Finansal Varlıklar	-
Gerçeğe Uygun Değer Farkı Diğer Kapsamlı Gelire Yansıtılan Finansal Varlıklar	-
Diğer	1,273
Toplam	1,273
	Önceki dönem
Alım Satım Amaçlı Finansal Varlıklardan	-
Gerçeğe Uygun Değer Farkı Kâr veya Zarara Yansıtılan FV	-
Satılmaya Hazır Finansal Varlıklardan	-
Diğer	-
Toplam	-

KUVEYT TÜRK KATILIM BANKASI ANONİM ŞİRKETİ

31 ARALIK 2018 TARİHİNDE SONA EREN HESAP DÖNEMİNE AİT KONSOLİDE OLMAYAN FİNANSAL TABLOLARA İLİŞKİN AÇIKLAMA VE DİPNOTLAR

(Tutarlar aksi belirtilmedikçe Bin Türk Lirası (TL) olarak ifade edilmiştir.)

4.4. Katılma hesaplarına ödenen kar paylarının vade yapısına göre gösterimi:

Cari Dönem	Katılma hesapları								
	Hesap adı	1 aya kadar	3 aya kadar	6 aya kadar	9 aya kadar	1 yıla kadar	1 yıldan uzun	Birikimli katılma hesabı	Toplam
Türk parası									
Özel cari hesap ve katılma hesapları aracılığı ile bankalardan toplanan fonlar	-	-	-	-	-	-	-	-	-
Gerçek kişilerin ticari olmayan katılma hs.	514,291	814,295	52,342	-	27,382	28,968	1,665	1,438,943	
Resmi kuruluş katılma hs.	652	2,303	-	-	2	-	-	2,957	
Ticari kuruluş katılma hs.	48,623	106,154	16,872	-	1,615	1,256	4	174,524	
Diğer kuruluş katılma hs.	6,079	12,536	1,442	-	568	249	-	20,874	
Toplam	569,645	935,288	70,656	-	29,567	30,473	1,669	1,637,298	
Yabancı para									
Bankalar	58	1,361	-	-	-	-	-	1,419	
Gerçek kişilerin ticari olmayan katılma hs.	77,496	138,578	26,884	-	13,454	8,576	23	265,011	
Resmi kuruluş katılma hs.	-	-	-	-	-	-	-	-	
T Ticari kuruluş katılma hs.	9,697	43,151	3,587	-	4,473	91	4	61,003	
Diğer kuruluş katılma hs.	1,932	4,848	398	-	4	-	-	7,182	
Kıymetli maden katılma hs.	6,658	14,552	1,682	-	743	-	-	23,635	
Toplam	95,841	202,490	32,551	-	18,674	8,667	27	358,250	
Genel toplam	665,486	1,137,778	103,207	-	48,241	39,140	1,696	1,995,548	
Önceki Dönem									
Katılma hesapları									
Hesap adı	1 aya kadar	3 aya kadar	6 aya kadar	9 aya kadar	1 yıla kadar	1 yıldan uzun	Birikimli katılma hesabı	Toplam	
Türk parası									
Özel cari hesap ve katılma hesapları aracılığı ile bankalardan toplanan fonlar	-	-	-	-	-	-	-	-	
Gerçek kişilerin ticari olmayan katılma hs.	282,508	505,963	37,931	-	18,391	15,657	-	860,450	
Resmi kuruluş katılma hs.	79	2,610	631	-	-	-	-	3,320	
Ticari kuruluş katılma hs.	29,244	73,372	11,770	-	1,133	871	-	116,390	
Diğer kuruluş katılma hs.	2,094	5,976	778	-	249	121	-	9,218	
Toplam	313,925	587,921	51,110	-	19,773	16,649	-	989,378	
Yabancı para									
Bankalar	730	144	-	-	-	-	-	874	
Gerçek kişilerin ticari olmayan katılma hs.	40,294	69,375	16,005	-	7,964	3,996	-	137,634	
Resmi kuruluş katılma hs.	-	-	-	-	-	-	-	-	
T Ticari kuruluş katılma hs.	4,758	21,396	1,378	-	151	123	-	27,806	
Diğer kuruluş katılma hs.	1,669	1,784	454	-	23	97	-	4,027	
Kıymetli maden katılma hs.	660	9,450	749	-	406	-	-	11,265	
Toplam	48,111	102,149	18,586	-	8,544	4,216	-	181,606	
Genel toplam	362,036	690,070	69,696	-	28,317	20,865	-	1,170,984	

KUVEYT TÜRK KATILIM BANKASI ANONİM ŞİRKETİ

31 ARALIK 2018 TARİHİNDE SONA EREN HESAP DÖNEMİNE AİT KONSOLİDE OLMAYAN FİNANSAL TABLOLARA İLİŞKİN AÇIKLAMA VE DİPNOTLAR

(Tutarlar aksi belirtilmedikçe Bin Türk Lirası (TL) olarak ifade edilmiştir.)

4.5. Ticari kar-zarara ilişkin açıklamalar (Net):

	Cari dönem
Ticari kar-zarar (net)	453,415
Kar	36,379,181
Sermaye piyasası işlemleri karı	21,918
Türev finansal işlemlerden kar	1,904,099
Kambiyo işlemlerinden kar	34,453,164
Zarar (-)	(35,925,766)
Sermaye piyasası işlemleri zararı	(11,677)
Türev finansal işlemlerden zarar	(1,765,998)
Kambiyo işlemlerinden zarar	(34,148,091)
	Önceki dönem
Ticari kar-zarar (net)	246,884
Kar	25,959,407
Sermaye piyasası işlemleri karı	9,812
Türev finansal işlemlerden kar	1,789,088
Kambiyo işlemlerinden kar	24,160,507
Zarar (-)	(25,712,523)
Sermaye piyasası işlemleri zararı	(2,852)
Türev finansal işlemlerden zarar	(2,187,322)
Kambiyo işlemlerinden zarar	(23,522,349)

4.6. Diğer faaliyet gelirlerine ilişkin açıklamalar:

Diğer faaliyet gelirlerinin detayları aşağıda sunulmaktadır. Diğer faaliyet gelirleri içerisinde yeni gelişmeleri içeren ve Banka'nın gelirlerini önemli ölçüde etkileyen olağandışı kalemler yoktur.

	Cari dönem
Önceki yıllarda ayrılan karşılıklardan gelirler	473,730
Aktiflerin satışından elde edilen gelirler ^(*)	38,166
Kira sertifikası kapsamında satışı yapılan gayrimenkullerden elde edilen gelirler	135,913
Kiralama gelirleri	2,587
Diğer gelirler	6,120
Toplam	656,516
	Önceki dönem
Önceki yıllarda ayrılan karşılıklardan gelirler	95,525
Aktiflerin satışından elde edilen gelirler ^(**)	126,955
Kira sertifikası kapsamında satışı yapılan gayrimenkullerden elde edilen gelirler	-
Kiralama gelirleri	2,564
Diğer gelirler	5,173
Toplam	230,217

^(*) KT Portföy A.Ş. hisse satışından elde edilen geliri içermektedir.

^(**) Kuwait Turkish Participation Bank Dubai Ltd. bağlı ortaklığının tasfiyesinden elde edilen 107,029 TL tutarındaki geliri içermektedir.

KUVEYT TÜRK KATILIM BANKASI ANONİM ŞİRKETİ

31 ARALIK 2018 TARİHİNDE SONA EREN HESAP DÖNEMİNE AİT KONSOLİDE OLMAYAN FİNANSAL TABLOLARA İLİŞKİN AÇIKLAMA VE DİPNOTLAR

(Tutarlar aksi belirtilmedikçe Bin Türk Lirası (TL) olarak ifade edilmiştir.)

4.7. Bankaların kredi ve diğer alacaklarına ilişkin değer düşüş karşılıkları:

	Cari dönem
Beklenen Kredi Zararı Karşılıkları	1,949,975
12 Aylık Beklenen Zarar Karşılığı (Birinci Aşama)	591,962
Kredi Riskinde Önemli Artış (İkinci Aşama)	699,199
Temerrüt (Üçüncü Aşama)	658,814
Menkul Değerler Değer Düşme Giderleri	1,042
Gerçeğe Uygun Değer Farkı Kar veya Zarara Yansıtılan Finansal Varlıklar	979
Gerçeğe Uygun Değer Farkı Diğer Kapsamlı Gelire Yansıtılan Varlıklar	63
İştirakler, Bağlı Ortaklıklar ve Birlikte Kontrol Edilen Ortaklıklar Değer Düşüş Karşılıkları	-
İştirakler	-
Bağlı Ortaklıklar	-
Birlikte Kontrol Edilen Ortaklıklar	-
Diğer (*)	26,343
Toplam	1,977,360
	Önceki dönem
Kredi ve diğer alacaklara ilişkin özel karşılıklar	629,878
III. grup kredi ve alacaklardan	153,498
IV. grup kredi ve alacaklardan	132,447
V. grup kredi ve alacaklardan	343,933
Tahsili şüpheli ücret komisyon ve diğer alacaklar	1,828
Genel karşılık giderleri	101,046
Muhtemel riskler için ayrılan serbest karşılık giderleri	-
Menkul değerler değer düşme giderleri	385
Gerçeğe uygun değer farkı kar veya zarara yansıtılan FV	385
Satılmaya hazır finansal varlıklar	-
İştirakler, bağlı ortaklıklar ve VKET menkul değerler değer düşüş giderleri	-
İştirakler	-
Bağlı ortaklıklar	-
Birlikte kontrol edilen ortaklıklar (iş ortaklıkları)	-
Vadeye kadar elde tutulacak yatırımlar	-
Diğer (*)	50,566
Toplam	783,703

(*) Karşılıklar yönetmeliğine göre, katılma hesaplarına dağıtılacak kardan ayrılabilen serbest karşılıkları içermektedir.

KUVEYT TÜRK KATILIM BANKASI ANONİM ŞİRKETİ

31 ARALIK 2018 TARİHİNDE SONA EREN HESAP DÖNEMİNE AİT KONSOLİDE OLMAYAN FİNANSAL TABLOLARA İLİŞKİN AÇIKLAMA VE DİPNOTLAR

(Tutarlar aksi belirtilmedikçe Bin Türk Lirası (TL) olarak ifade edilmiştir.)

4.8. Diğer faaliyet giderlerine ilişkin bilgiler:

	Cari dönem
Personel giderleri	787,200
Kıdem tazminatı karşılığı	16,090
Maddi duran varlık amortisman giderleri	61,603
Maddi duran varlık değer düşüş karşılığı	-
Maddi olmayan duran varlık amortisman giderleri	56,303
Elden çıkarılacak kıymetler amortisman giderleri	-
Diğer işletme giderleri	364,315
Faaliyet kiralama giderleri	133,416
Bakım ve onarım giderleri	42,690
Reklam ve ilan giderleri	31,863
Haberleşme giderleri	39,908
Isınma aydınlatma ve su giderleri	18,354
Temizlik giderleri	5,737
Taşıt aracı giderleri	8,184
Kırtasiye giderleri	8,810
Diğer giderler	75,353
Aktiflerin satışından doğan zararlar	3,829
Mevduat sigortası gideri	102,283
Diğer	113,500
Toplam	1,505,123
	Önceki dönem
Personel giderleri	662,783
Kıdem tazminatı karşılığı	12,158
Maddi duran varlık amortisman giderleri	54,372
Maddi duran varlık değer düşüş karşılığı	-
Maddi olmayan duran varlık amortisman giderleri	25,057
Elden çıkarılacak kıymetler amortisman giderleri	-
Diğer işletme giderleri	295,222
Faaliyet kiralama giderleri	110,815
Bakım ve onarım giderleri	33,072
Reklam ve ilan giderleri	27,275
Haberleşme giderleri	35,008
Isınma aydınlatma ve su giderleri	13,498
Temizlik giderleri	4,894
Taşıt aracı giderleri	5,678
Kırtasiye giderleri	5,754
Diğer giderler	59,228
Aktiflerin satışından doğan zararlar	109
Mevduat sigortası gideri	82,592
Diğer	87,387
Toplam	1,219,680

4.9. Sürdürülen faaliyetler ile durdurulan faaliyetler vergi öncesi kar-zarara ilişkin açıklamalar:

Banka'nın vergi öncesi karı bir önceki yıla göre %32.64 oranında artış göstererek 1,126,057 TL (1 Ocak-31 Aralık 2017 848,933 TL) olarak gerçekleşmiştir. Vergi öncesi karının 3,147,790 TL'lik (1 Ocak-31 Aralık 2017 - 2,134,213 TL) kısmı net kar payı gelirlerinden 349,546 TL'si (1 Ocak-31 Aralık 2017 - 241,002 TL) ise net ücret ve komisyon gelirlerinden oluşmaktadır. Diğer faaliyet giderlerinin toplamı ise 701,833'dir (1 Ocak-31 Aralık 2017 - 1,219,680 TL).

KUVEYT TÜRK KATILIM BANKASI ANONİM ŞİRKETİ

31 ARALIK 2018 TARİHİNDE SONA EREN HESAP DÖNEMİNE AİT KONSOLİDE OLMAYAN FİNANSAL TABLOLARA İLİŞKİN AÇIKLAMA VE DİPNOTLAR

(Tutarlar aksi belirtilmedikçe Bin Türk Lirası (TL) olarak ifade edilmiştir.)

4.10. Sürdürülen faaliyetler ile durdurulan faaliyetler vergi karşılığına ilişkin açıklamalar:

Banka'nın dönem içerisinde 454,141 TL (1 Ocak-31 Aralık 2017 – 197,638 TL) tutarında cari dönem vergi karşılığı geliri ve 197,896 TL tutarında ertelenmiş vergi geliri (1 Ocak-31 Aralık 2017 – 22,696 TL-geliri) oluşmuştur.

4.11. Sürdürülen faaliyetler ile durdurulan faaliyetler dönem net kar-zararına ilişkin açıklama:

Vergi sonrası faaliyet kar-zararı içinde durdurulan faaliyetlerden kaynaklanan kar-zarar yoktur.

4.12. Net dönem kar-zararına ilişkin açıklamalar:

4.12.1. Olağan bankacılık işlemlerinden kaynaklanan gelir ve gider kalemlerinin niteliği, boyutu ve tekrarlanma oranının açıklanması Banka'nın dönem içindeki performansının anlaşılması için gerekli ise, bu kalemlerin niteliği ve tutarı: 31 Aralık 2018 tarihi itibarıyla sona eren hesap dönemi içinde gelir kalemleri içerisinde net kar payı geliri 3,147,790 TL (1 Ocak-31 Aralık 2017 – 2,134,213 TL). Net ücret ve komisyon gelirleri 349,546 TL (1 Ocak-31 Aralık 2017 – 241,002 TL) ile yer almaktadır.

4.12.2. Finansal tablo kalemlerine ilişkin olarak yapılan bir tahmindeki değişikliğin kar zarara etkisi, daha sonraki dönemleri de etkilemesi olasılığı varsa, o dönemleri de kapsayacak şekilde etkisi:

Yoktur (1 Ocak-31 Aralık 2017 – Yoktur).

4.12.3. Azınlık paylarına ait kar-zarar:

Yoktur (31 Aralık 2017 – Yoktur).

4.13. Gelir tablosunda yer alan diğer kalemlerin, gelir tablosu toplamının %10'unu aşması halinde bu kalemlerin en az %20'sini oluşturan alt hesaplar:

31 Aralık 2018 tarihi itibarıyla 426,031 TL (1 Ocak-31 Aralık 2017 – 288,420 TL) tutarındaki diğer alınan ücret ve komisyonların 123,244 TL'si (1 Ocak-31 Aralık 2017 – 69,834 TL) kredi kartı ücret ve komisyonlarından ve 91,787 TL'si üye işyeri POS işlem komisyonlarından (1 Ocak-31 Aralık 2017 – 56,034 TL) oluşmaktadır.

31 Aralık 2018 tarihi itibarıyla 199,917 TL (1 Ocak-31 Aralık 2017 – 153,899 TL) tutarındaki diğer verilen ücret ve komisyonların; 107,446 TL'si (1 Ocak-31 Aralık 2017 – 65,391 TL) POS komisyonları ve kurulum giderlerinden, 18,792 TL'si (1 Ocak-31 Aralık 2017 – 11,805 TL) kredi kartları için ödenen ücret ve komisyonlardan oluşmaktadır.

5. Özkaynak değişim tablosuna ilişkin açıklama ve dipnotlar

5.1. Bilanço tarihinden sonra ancak finansal tabloların ilanından önce bildirim yapılmış kâr payları tutarı bulunmamaktadır.

Kar payı dağıtımına Genel Kurul toplantısında karar verilecek olup, Genel Kurul, ekli finansal tabloların kesinleştiği tarih itibarıyla henüz yapılmamıştır.

5.2. Banka, cari dönemde 29 Mart 2018 tarihli Genel Kurul kararı ile Yönetim Kurulu üyelerine 4,894 TL temettü ödemesi gerçekleştirmiştir. Ayrıca aynı Genel Kurul'da 34,189 TL tutarında yasal yedek, 234,908 TL tutarında olağanüstü yedek, 12,858 TL tutarında diğer yedek akçe ayırmış ve 400,000 TL'yi sermaye olarak eklemiştir.

KUVEYT TÜRK KATILIM BANKASI ANONİM ŞİRKETİ

31 ARALIK 2018 TARİHİNDE SONA EREN HESAP DÖNEMİNE AİT KONSOLİDE OLMAYAN FİNANSAL TABLOLARA İLİŞKİN AÇIKLAMA VE DİPNOTLAR

(Tutarlar aksi belirtilmedikçe Bin Türk Lirası (TL) olarak ifade edilmiştir.)

6. Nakit Akış Tablosuna İlişkin Açıklama ve Dipnotlar

6.1. Nakit ve nakde eşdeğer varlıklara ilişkin bilgiler:

6.1.1. Nakit ve nakde eşdeğer varlıkları oluşturan unsurlar, bu unsurların belirlenmesinde kullanılan muhasebe politikası:

Kasa, efektif deposu, yoldaki paralar ve satın alınan banka çekleri ile T.C. Merkez Bankası dahil bankalardaki vadesiz mevduat "Nakit" olarak; orijinal vadesi üç aydan kısa olan bankalar arası para piyasası plasmanları ve bankalardaki vadeli depolar ile menkul kıymetlere yapılan yatırımlar "Nakde eşdeğer varlık" olarak tanımlanmaktadır.

6.1.1.1. Dönem başındaki nakit ve nakde eşdeğer varlıklar:

	Cari dönem
Nakit	4,078,048
Kasa, efektif deposu ve diğer	606,825
Bankalardaki vadesiz mevduat	3,471,223
Nakde eşdeğer varlıklar	-
Bankalararası para piyasası	-
Bankalardaki vadeli depo	-
Menkul kıymetler	-
Toplam nakit ve nakde eşdeğer varlık	4,078,048
	Önceki dönem
Nakit	5,595,655
Kasa, efektif deposu ve diğer	740,629
Bankalardaki vadesiz mevduat	4,855,026
Nakde eşdeğer varlıklar	-
Bankalararası para piyasası	-
Bankalardaki vadeli depo	-
Menkul kıymetler	-
Toplam nakit ve nakde eşdeğer varlık	5,595,655

6.1.1.2. Dönem sonundaki nakit ve nakde eşdeğer varlıklar:

	Cari dönem
Nakit	6,680,124
Kasa, efektif deposu ve diğer	882,566
Bankalardaki mevduat (3 aya kadar)	5,797,558
Nakde eşdeğer varlıklar	-
Bankalararası para piyasası	-
Bankalardaki vadeli depo	-
Menkul kıymetler	-
Toplam nakit ve nakde eşdeğer varlık	6,680,124
	Önceki dönem
Nakit	4,078,048
Kasa, efektif deposu ve diğer	606,825
Bankalardaki mevduat (3 aya kadar)	3,471,223
Nakde eşdeğer varlıklar	-
Bankalararası para piyasası	-
Bankalardaki vadeli depo	-
Menkul kıymetler	-
Toplam nakit ve nakde eşdeğer varlık	4,078,048

KUVEYT TÜRK KATILIM BANKASI ANONİM ŞİRKETİ

31 ARALIK 2018 TARİHİNDE SONA EREN HESAP DÖNEMİNE AİT KONSOLİDE OLMAYAN FİNANSAL TABLOLARA İLİŞKİN AÇIKLAMA VE DİPNOTLAR

(Tutarlar aksi belirtilmedikçe Bin Türk Lirası (TL) olarak ifade edilmiştir.)

6.2. Banka'nın elinde bulunan ancak, yasal sınırlamalar veya diğer nedenlerle Banka'nın serbest kullanımında olmayan nakit ve nakde eşdeğer varlık mevcuduna ilişkin bilgi:

Yoktur (31 Aralık 2017 – Yoktur).

6.3. Nakit akım tablosunda yer alan diğer kalemlerine ilişkin açıklamalar:

"Bankacılık faaliyet konusu aktif ve pasiflerdeki değişim öncesi faaliyet kârı" içinde yer alan (1,040,318) TL (1 Ocak-31 Aralık 2017 – (362,464) TL) tutarındaki "Diğer" kalemi, esas olarak verilen ücret ve komisyonlardan, donuk alacaklardan tahsilatlar hariç diğer faaliyet gelirlerinden ve personel giderleri hariç diğer faaliyet giderlerinden oluşmaktadır.

"Bankacılık faaliyetleri konusu aktif ve pasiflerdeki değişim" içinde yer alan 906,746 TL (1 Ocak-31 Aralık 2017 – (1,048,269) TL) tutarındaki "Diğer borçlardaki net artış-azalış" kalemi muhtelif borçlardaki, diğer yabancı kaynaklardaki ve ödenecek vergi, resim, harç ve primlerdeki değişimlerden oluşmaktadır.

"Bankacılık faaliyetleri konusu aktif ve pasiflerdeki değişim" içinde yer alan (2,882,112) TL (1 Ocak-31 Aralık 2017 – (199,960) TL) tutarındaki "Diğer aktiflerdeki net artış-azalış" kalemi, esas olarak vergi varlığı ve diğer aktiflerdeki değişimlerinden oluşmaktadır.

6.4. Döviz kurundaki değişimin nakit ve nakde eşdeğer varlıklar üzerindeki etkisi:

Döviz kurundaki değişimin nakit ve nakde eşdeğer varlıklar üzerindeki etkisi 31 Aralık 2018 tarihi itibarıyla yaklaşık (66,621) TL (31 Aralık 2017 – (15,217) TL) olarak hesaplanmıştır. Döviz kurunun nakit ve nakde eşdeğer varlıklar üzerindeki etkisi, nakdin giriş tarihi ile bilanço tarihi arasındaki kur farkının ilgili nakit tutar ile çarpılması suretiyle hesaplanmaktadır.

7. Banka'nın dahil olduğu risk grubu ile ilgili açıklama ve dipnotlar

7.1. Banka'nın dahil olduğu risk grubuna ilişkin işlemlerin hacmi, dönem sonunda sonuçlanmamış kredi ve toplanan fonlar ile döneme ilişkin gelir ve giderler:

Cari dönem:						
Banka'nın dahil olduğu risk grubu ^(*)	İştirak. bağlı ortaklık ve birlikte kontrol edilen ortaklıklar (İş ortaklıkları)		Banka'nın doğrudan ve dolaylı ortakları		Risk grubuna dahil olan diğer gerçek ve tüzel kişiler	
	Nakdi	G.Nakdi	Nakdi	G.Nakdi	Nakdi	G.Nakdi
Krediler ve diğer alacaklar						
Dönem başı bakiyesi	19	1,253	1,030	786	150,924	917
Dönem sonu bakiyesi	121,040	19,092	1,034	398	204,988	520
Alınan kar payı ve komisyon gelirleri	71	118	73	11	18,440	4
Önceki dönem:						
Banka'nın dahil olduğu risk grubu ^(*)	İştirak. bağlı ortaklık ve birlikte kontrol edilen ortaklıklar (İş ortaklıkları)		Banka'nın doğrudan ve dolaylı ortakları		Risk grubuna dahil olan diğer gerçek ve tüzel kişiler	
	Nakdi	G.Nakdi	Nakdi	G.Nakdi	Nakdi	G.Nakdi
Krediler ve diğer alacaklar						
Dönem başı bakiyesi	14	883	998	16,818	135,364	20,290
Dönem sonu bakiyesi	19	1,253	1,030	786	150,924	917
Alınan kar payı ve komisyon gelirleri	-	5	83	1	9,719	1

^(*) 5411 Sayılı Bankacılık Kanunu'nun 49'uncu maddesinin 2'nci fıkrasında tanımlanmıştır.

KUVEYT TÜRK KATILIM BANKASI ANONİM ŞİRKETİ

31 ARALIK 2018 TARİHİNDE SONA EREN HESAP DÖNEMİNE AİT KONSOLİDE OLMAYAN FİNANSAL TABLOLARA İLİŞKİN AÇIKLAMA VE DİPNOTLAR

(Tutarlar aksi belirtilmedikçe Bin Türk Lirası (TL) olarak ifade edilmiştir.)

7.1.2. Banka'nın dahil olduğu risk grubuna ait Özel Cari ve Katılma hesaplarına ilişkin bilgiler:

Banka'nın dahil olduğu risk grubu (*)	İştirak. bağlı ortaklık ve birlikte kontrol edilen ortaklıklar (İş ortaklıkları)	Banka'nın doğrudan ve dolaylı ortakları	Risk grubuna dahil olan diğer gerçek ve tüze kişiler
	Cari dönem	Cari dönem	Cari dönem
Özel, cari ve katılma hesapları			
Dönem başı bakiyesi	33,887	60,187	417,813
Dönem sonu bakiyesi	62,800	35,032	255,239
Katılma hesapları kar payı gideri	2,087	3,682	30,709

Banka'nın dahil olduğu risk grubu (*)	İştirak. bağlı ortaklık ve birlikte kontrol edilen ortaklıklar (İş ortaklıkları)	Banka'nın doğrudan ve dolaylı ortakları	Risk grubuna dahil olan diğer gerçek ve tüze kişiler
	Önceki dönem	Önceki dönem	Önceki Dönem
Özel, cari ve katılma hesapları			
Dönem başı bakiyesi	113,140	58,441	113,915
Dönem sonu bakiyesi	33,887	60,187	417,813
Katılma hesapları kar payı gideri	2,541	4,317	13,068

(*) 5411 Sayılı Bankacılık Kanunu'nun 49'uncu maddesinin 2'nci fıkrasında tanımlanmıştır.

7.1.3. Banka'nın dahil olduğu risk grubu ile yaptığı vadeli işlemler ile opsiyon sözleşmeleri ile benzeri diğer sözleşmelere ilişkin bilgiler:

Banka'nın dahil olduğu risk grubu	İştirak. bağlı ortaklık ve birlikte kontrol edilen ortaklıklar (İş ortaklıkları)		Banka'nın doğrudan ve dolaylı ortakları		Risk grubuna dahil olan diğer gerçek ve tüzel kişiler	
	Cari Dönem	Önceki dönem	Cari Dönem	Önceki dönem	Cari Dönem	Önceki Dönem
Gerçeğe Uygun Değer Farkı Kâr veya Zarara Yansıtılan İşlemler						
Dönem başı bakiyesi	81,031	-	-	-	-	-
Dönem sonu bakiyesi	517,747	81,031	574,666	-	-	-
Toplam Kar-Zarar	(1,362)	1,784	116	-	-	-
Riskten Korunma Amaçlı İşlemler						
Dönem başı bakiyesi	-	-	-	-	-	-
Dönem sonu bakiyesi	-	-	-	-	-	-
Toplam Kar-Zarar	-	-	-	-	-	-

KUVEYT TÜRK KATILIM BANKASI ANONİM ŞİRKETİ

31 ARALIK 2018 TARİHİNDE SONA EREN HESAP DÖNEMİNE AİT KONSOLİDE OLMAYAN FİNANSAL TABLOLARA İLİŞKİN AÇIKLAMA VE DİPNOTLAR

(Tutarlar aksi belirtilmedikçe Bin Türk Lirası (TL) olarak ifade edilmiştir.)

7.1.4. Banka'nın dahil olduğu risk grubundan alınan kredilere ilişkin bilgiler:

Banka'nın dahil olduğu risk grubu	İştirak, bağlı ortaklık ve birlikte kontrol edilen ortaklıklar (iş ortaklıkları) Cari Dönem	Banka'nın doğrudan ve dolaylı ortakları Cari Dönem	Risk grubuna dahil olan diğer gerçek ve tüzel kişiler Cari Dönem
Alınan Krediler			
Dönem başı bakiyesi	7,063,526	2,175,759	-
Dönem sonu bakiyesi	5,646,443	802,108	-
Ödenen kar payı gideri	470,568	84,426	-

Banka'nın dahil olduğu risk grubu	İştirak, bağlı ortaklık ve birlikte kontrol edilen ortaklıklar (iş ortaklıkları) Önceki dönem	Banka'nın doğrudan ve dolaylı ortakları Önceki dönem	Risk grubuna dahil olan diğer gerçek ve tüzel kişiler Önceki dönem
Alınan Krediler			
Dönem başı bakiyesi	6,031,523	2,954,769	-
Dönem sonu bakiyesi	7,063,526	2,175,759	-
Ödenen kar payı gideri	356,623	48,678	-

7.2. Üst Yönetime sağlanan faydalara ilişkin bilgiler:

1 Ocak-31 Aralık 2018 döneminde Banka üst yönetimine 29,823 TL (1 Ocak-31 Aralık 2017 - 25,916 TL) tutarında ödeme yapılmıştır.

8. Banka'nın yurtiçi, yurtdışı, kıyı bankacılığı bölgelerindeki şubeleri ile yurtdışı temsilciliklerine ilişkin bilgiler

8.1. Banka'nın yurtiçi ve yurtdışı şube ve temsilciliklerine ilişkin bilgiler:

	Sayı	Çalışan Sayısı	Bulunduğu Ülke		
Yurtiçi şube (*)	414	5,868			
Yurtdışı temsilcilikler				Aktif toplamı (Bin TL)	Yasal Sermaye (USD)
Yurtdışı Banka	4	87	Almanya	2,246,657	96,266,115
Kıyı Bnk. Blg. Şubeler	1	3	Bahreyn (**)	4,231,098	-
Yurtdışı şube					

(*) Yurtiçi Şube çalışan sayısında Genel Müdürlük, Operasyon Merkezi ve Bölge Müdürlükleri'nde çalışan personel sayısı dahil edilmemiştir.

(**) Bahreyn Şubemiz, Bahreyn Merkez Bankası tarafından kontrol edilmekte olup, 31.12.2018 itibarıyla Aktif Toplamı 4,231,098 Türk Lirasıdır.

8.2. Banka'nın yurtiçinde ve yurtdışında şube veya temsilcilik açması, kapatması, organizasyonunu önemli ölçüde değiştirmesine ilişkin açıklamalar

Banka, 2018 yılı içerisinde yurtiçinde 17 adet (2017 - 14 adet) şube açmıştır. Banka, 2018 yılı içerisinde yurtiçinde 1 adet (2017 - 1 adet) şubelerini kapatmıştır.

KUVEYT TÜRK KATILIM BANKASI ANONİM ŞİRKETİ

31 ARALIK 2018 TARİHİNDE SONA EREN HESAP DÖNEMİNE AİT KONSOLİDE OLMAYAN FİNANSAL TABLOLARA İLİŞKİN AÇIKLAMA VE DİPNOTLAR

(Tutarlar aksi belirtilmedikçe Bin Türk Lirası (TL) olarak ifade edilmiştir.)

9. Bilanço sonrası hususlara ilişkin olarak açıklanması gereken hususlar

Banka Yönetim Kurulu, 29 Ocak 2019 tarihli toplantısında 2018 yılı karından 500,000 TL'nin iç kaynaklardan yapılacak sermaye artışında kullanılması teklifinin olağan genel kurul onayına sunulmasına karar vermiştir.

Banka Ocak 2019 içerisinde bağlı ortaklığı KT Kira Sertifikaları Varlık Kiralama A.Ş. aracılığıyla üç sukuk ihracı gerçekleştirmiştir. 15 Ocak 2019 tarihli 470,000 TL, %21.50 borçlanma oranı ile yüz beş gün vadeli, 25 Ocak 2019 tarihli 65,000 TL, %21.70 borçlanma oranı ile yüz otuz gün vadeli ve 29 Ocak 2019 tarihli 300,000 TL, %21.00 borçlanma oranı ile yüz bir gün vadeli sukuk ihracı gerçekleştirmiştir.

ALTINCI BÖLÜM

Diğer Açıklamalar

1. Bilançoyu önemli ölçüde etkileyen ya da bilançonun açık yorumlanabilir ve anlaşılabilir olması açısından açıklanması gerekli olan diğer hususlar :

Yoktur.

YEDİNCİ BÖLÜM

Bağımsız Denetim Raporu

1. Bağımsız denetim raporuna ilişkin açıklamalar

Banka'nın kamuya açıklanan konsolide olmayan finansal tablo ve dipnotları DRT Bağımsız Denetim ve Serbest Muhasebeci Mali Müşavirlik A.Ş. (Member of Deloitte Touche Tohmatsu Limited) tarafından bağımsız denetime tabi tutulmuş olup, 26 Şubat 2019 tarihli bağımsız denetim raporu konsolide olmayan finansal tabloların önünde sunulmuştur.

2. Bağımsız denetçi tarafından hazırlanan açıklama ve dipnotlar :

Yoktur.

KUVEYT TÜRİK KATILIM BANKASI ANONİM ŐİRKETİ VE MALİ ORTAKLIKLARI

1 OCAK-31 ARALIK 2018 DÖNEMİNE AİT BAĞIMSIZ DENETİM RAPORU,
KONSOLİDE FİNANSAL TABLOLAR VE FİNANSAL TABLOLARA
İLİŐKİN DİPNOTLAR

BAĞIMSIZ DENETÇİ RAPORU

Kuveyt Türk Katılım Bankası A.Ş. Genel Kurulu'na

A) Konsolide Finansal Tabloların Bağımsız Denetimi**1) Görüş**

Kuveyt Türk Katılım Bankası A.Ş. ("Banka") ile konsolidasyona tabi ortaklıklarının ("Grup") 31 Aralık 2018 tarihli konsolide bilançosu ile aynı tarihte sona eren hesap dönemine ait; konsolide gelir tablosu, özkaynaklarda muhasebeleştirilen gelir gider kalemlerine ilişkin konsolide tablo, konsolide özkaynak değişim tablosu ve konsolide nakit akış tablosu ile önemli muhasebe politikalarının özeti de dahil olmak üzere konsolide finansal tablo dipnotlarından oluşan konsolide finansal tablolarını denetlemiştir bulunuyoruz.

Görüşümüze göre, ilişikteki konsolide finansal tablolar, Grup'un 31 Aralık 2018 tarihi itibarıyla konsolide finansal durumunu ve aynı tarihte sona eren hesap dönemine ait konsolide finansal performansını ve konsolide nakit akışlarını 1 Kasım 2006 tarihli ve 26333 sayılı Resmi Gazete'de yayımlanan "Bankaların Muhasebe Uygulamalarına ve Belgelerin Saklanması İlişkin Usul ve Esaslar Hakkında Yönetmelik" ve Bankacılık Düzenleme ve Denetleme Kurulu tarafından bankaların hesap ve kayıt düzenine ilişkin yayımlanan diğer düzenlemeler ile Bankacılık Düzenleme ve Denetleme Kurumu (BDDK) genelge ve açıklamaları ve bunlar ile düzenlenmeyen konularda Türkiye Finansal Raporlama Standartları (TFRS) hükümlerini içeren; "BDDK Muhasebe ve Finansal Raporlama Mevzuatı"na uygun olarak tüm önemli yönleriyle gerçeğe uygun bir biçimde sunmaktadır.

2)Görüşün Dayanağı

Yaptığımız bağımsız denetim, BDDK tarafından 2 Nisan 2015 tarihli 29314 sayılı Resmi Gazete'de yayımlanan "Bankaların Bağımsız Denetimi Hakkında Yönetmelik" ve Kamu Gözetimi, Muhasebe ve Denetim Standartları Kurumu (KGK) tarafından yayımlanan Türkiye Denetim Standartları'nın bir parçası olan Bağımsız Denetim Standartları'na (BDS'lere) uygun olarak yürütülmüştür. Bu Standartlar kapsamındaki sorumluluklarımız, raporumuzun *Bağımsız Denetçinin Konsolide Finansal Tabloların Bağımsız Denetimine İlişkin Sorumlulukları* bölümünde ayrıntılı bir şekilde açıklanmıştır. KGK tarafından yayımlanan *Bağımsız Denetçiler için Etik Kurallar* (Etik Kurallar) ile konsolide finansal tabloların bağımsız denetimiyle ilgili mevzuatta yer alan etik hükümlere uygun olarak Grup'tan bağımsız olduğumuzu beyan ederiz. Etik Kurallar ve mevzuat kapsamındaki etiğe ilişkin diğer sorumluluklar da tarafımızca yerine getirilmiştir. Bağımsız denetim sırasında elde ettiğimiz bağımsız denetim kanıtlarının, görüşümüzün oluşturulması için yeterli ve uygun bir dayanak oluşturduğuna inanıyoruz.

3) Kilit Denetim Konuları

Kilit denetim konuları, mesleki muhakememize göre cari döneme ait konsolide finansal tabloların bağımsız denetiminde en çok önem arz eden konulardır. Kilit denetim konuları, bir bütün olarak konsolide finansal tabloların bağımsız denetimi çerçevesinde ve konsolide finansal tablolara ilişkin görüşümüzün oluşturulmasında ele alınmış olup, bu konular hakkında ayrı bir görüş bildirmiyoruz.

Kilit Denetim Konusu	Denetimde bu konu nasıl ele alındı
<p>TFRS 9 Finansal araçlar standardının ilk kez uygulanması ve finansal varlıklara ilişkin değer düşüklüğünün finansal tablolara alınması ile ilgili önemli açıklamalar</p>	
<p>Grup, 1 Ocak 2018 itibarıyla Kamu Gözetimi Muhasebe ve Denetim Standartları Kurumu tarafından 19 Ocak 2017 tarihli ve 29953 sayılı Resmi Gazete’de yayımlanan finansal araçların sınıflandırılması ve ölçümü ile ilgili “TFRS 9 Finansal Araçlar” (“TFRS 9”) standardını “TMS 39 Finansal Araçlar: Muhasebeleştirme ve Ölçme” standardının yerine uygulamaya başlamıştır.</p>	<p>Denetim çalışmalarımızın bir parçası olarak aşağıdaki prosedürler gerçekleştirilmiştir:</p> <p>Grup’un TFRS 9’a göre finansal varlıkların ve finansal borçların sınıflandırılması politikasını okuduk ve bunları TFRS 9 standardı ile karşılaştırdık.</p>
<p>TFRS 9 Finansal Araçlar Standardı üç bölümde ele alınmaktadır;</p>	<p>Grup’un finansal araçlarının sınıflandırma ve ölçümleme modellerini inceledik ve TFRS 9 standardı gereklilikleri ile karşılaştırdık.</p>
<p>Bölüm 1- Finansal varlıkların ve finansal borçların sınıflandırılması ve ölçülmesi Bölüm 2- Beklenen kredi zararları Bölüm 3 – Finansal riskten korunma muhasebesi</p>	<p>Finansal varlıkların sadece anapara ve anapara bakiyesine ilişkin faiz ödemelerini içeren sözleşmeye bağlı nakit akışlarına yol açan sözleşmelerin belirlenmesinde kullanılan kriterleri örneklem yoluyla test ettik ve grup’un iş modeline uygunluğunu inceledik.</p>
<p>TFRS 9 uygulamada önemli derecede yargı ve yorum gerektiren yeni ve kompleks tasarım ve uygulamaya sahip bir muhasebe standardıdır.</p>	<p>Açılış bakiyesi düzeltmelerinin uygunluğunu ve sunulan politikaları kontrol ettik.</p>
<p>TFRS 9 ile birlikte finansal araçların sınıflandırılması Grup’un kullandığı iş modeline ve sözleşmeye bağlı nakit akışlarının özelliklerine göre yapılmaya başlanmıştır.</p>	<p>Beklenen kredi zararlarının hesaplanabilmesi için oluşturulan veya yeniden düzenlenen süreçler, sistemler ve kontroller Bilgi Sistemleri ve Süreçleri Denetimi uzmanlarımız tarafından incelendi ve test edildi.</p>
<p>Beklenen kredi zararları karşılıkları ise geçmiş kayıp tecrübesi, mevcut koşullar, ileriye yönelik makro-ekonomik modeller kullanılarak hesaplanmaktadır. Grup, TFRS 9 beklenen zarar karşılığının hesaplanması ve kredi riskinde önemli artışın tespit edilmesi için birden fazla sistemden elde edilen verilere gereksinim duyan yeni ve karmaşık modeller geliştirmiştir.</p>	<p>Kredilerin TFRS 9 çerçevesinde, kredi riskine göre sınıflandırılmasının makul olup olmadığı, değer düşüklüğüne uğrayıp uğramadığının tespiti ve alacağın değer düşüklüğü karşılığının zamanında ve yeni mevzuat hükümlerine uygun olarak tesis edilip edilmediğini saptamak için örneklem bazında seçtiğimiz krediler için inceleme prosedürlerini gerçekleştirdik.</p>
<p>Denetimimiz esnasında bu alana odaklanmamızın nedeni; beklenen kredi zararları karşılıklarının ve kredilerin bilanço içinde önemli büyüklükte olması ve söz konusu kredilerin TFRS 9 çerçevesinde sınıflandırılması, kredilerin temerrüt hali ve kredi risklerindeki önemli artışın doğru ve zamanında belirlenmesi ve beklenen zarar karşılığının doğru tespitinin önemidir.</p>	<p>Grup’un beklenen kredi zararlarının hesaplanması sürecinde kullanılan yöntemler, belirlenen kredi riskindeki önemli artış, temerrüt tutarı ve makro-ekonomik değişkenler ile ilgili temel ve önemli tahminleri ve varsayımları içeren modelini risk modelleme uzmanlarımız ile değerlendirdik ve test ettik. Söz konusu modellerin içerdiği hesaplamaları risk uzmanlarımız ile birlikte örneklem bazında tekrar yaparak kontrol ettik.</p>
<p>Finansal araçların sınıflandırılması, ölçümü ve beklenen kredi zararlarının hesaplanması yukarıda bahse konu olduğu üzere önemli tahmin, varsayım ve yönetim yargılarını içermesi ve ayrıca kullanılan modelin kompleks yapıya sahip olması nedeni ile kilit denetim konusu olarak ele alınmıştır.</p>	<p>Grup yönetimi ile yapılan görüşmeler çerçevesinde değer düşüklüğü hesaplamalarına dayanak oluşturan temel varsayım ve diğer yargıların makul olup olmadığını değerlendirdik.</p>
<p>Grup’un TFRS 9’u ilk kez uygulamasına ilişkin etki ve açıklamalar ilişikteki konsolide finansal tabloların üçüncü bölüm, 1.2 nolu notunda açıklanmıştır.</p>	<p>Grup’un konsolide finansal tablolarında, krediler ve alacaklara ve ilgili değer düşüklüğüne ilişkin TFRS 9 çerçevesinde yer alan dipnotları kontrol ettik.</p>
<p>Grup, riskten korunma muhasebesi için TMS 39’un hükümlerini uygulamaya devam etmeyi seçmiştir.</p>	

Deloitte.

4) Yönetimin ve Üst Yönetimden Sorumlu Olanların Konsolide Finansal Tablolara İlişkin Sorumlulukları

Grup yönetimi; konsolide finansal tabloların BDDK Muhasebe ve Finansal Raporlama Mevzuatı'na uygun olarak hazırlanmasından, gerçeğe uygun bir biçimde sunumundan ve hata veya hile kaynaklı önemli yanlışlık içermeyecek şekilde hazırlanması için gerekli gördüğü iç kontrolden sorumludur.

Konsolide finansal tabloları hazırlarken yönetim; Grup'un sürekliliğini devam ettirme kabiliyetinin değerlendirilmesinden, gerektiğinde süreklilikle ilgili hususları açıklamaktan ve Grup'u tasfiye etme ya da ticari faaliyeti sona erdirmeye niyeti ya da mecburiyeti bulunmadığı sürece işletmenin sürekliliği esasını kullanmaktan sorumludur.

Üst yönetimden sorumlu olanlar, Grup'un finansal raporlama sürecinin gözetiminden sorumludur.

5) Bağımsız Denetçinin Konsolide Finansal Tabloların Bağımsız Denetimine İlişkin Sorumlulukları

Bir bağımsız denetimde, biz bağımsız denetçilerin sorumlulukları şunlardır:

Amacımız, bir bütün olarak konsolide finansal tabloların hata veya hile kaynaklı önemli yanlışlık içerip içermediğine ilişkin makul güvence elde etmek ve görüşümüzü içeren bir bağımsız denetçi raporu düzenlemektir. BDDK tarafından 2 Nisan 2015 tarihli 29314 sayılı Resmi Gazete'de yayımlanan "Bankaların Bağımsız Denetimi Hakkında Yönetmelik" ve BDS'lere uygun olarak yürütülen bir bağımsız denetim sonucunda verilen makul güvence; yüksek bir güvence seviyesidir ancak, var olan önemli bir yanlışlığın her zaman tespit edileceğini garanti etmez. Yanlışlıklar hata veya hile kaynaklı olabilir. Yanlışlıkların, tek başına veya toplu olarak, finansal tablo kullanıcılarının bu konsolide tablolara istinaden alacakları ekonomik kararları etkilemesi makul ölçüde bekleniyorsa bu yanlışlıklar önemli olarak kabul edilir.

BDDK tarafından 2 Nisan 2015 tarihli 29314 sayılı Resmi Gazete'de yayımlanan "Bankaların Bağımsız Denetimi Hakkında Yönetmelik" ve BDS'lere uygun olarak yürütülen bir bağımsız denetimin gereği olarak, bağımsız denetim boyunca mesleki muhakememizi kullanmakta ve mesleki şüpheciliğimizi sürdürmekteyiz. Tarafımızca ayrıca:

- Konsolide finansal tablolardaki hata veya hile kaynaklı "önemli yanlışlık" riskleri belirlenmekte ve değerlendirilmekte; bu risklere karşılık veren denetim prosedürleri tasarlanmakta ve uygulanmakta ve görüşümüze dayanak teşkil edecek yeterli ve uygun denetim kanıtı elde edilmektedir. (Hile; muvazaa, sahtekarlık, kasıtlı ihmal, gerçeğe aykırı beyan veya iç kontrol ihlali fiillerini içerebildiğinden, hile kaynaklı önemli bir yanlışlığı tespit edememe riski, hata kaynaklı önemli bir yanlışlığı tespit edememe riskinden yüksektir.)
- Grup'un iç kontrolünün etkinliğine ilişkin bir görüş bildirmek amacıyla değil ama duruma uygun denetim prosedürlerini tasarlamak amacıyla denetimle ilgili iç kontrol değerlendirilmektedir.
- Yönetim tarafından kullanılan muhasebe politikalarının uygunluğu ile yapılan muhasebe tahminlerinin ve ilgili açıklamaların makul olup olmadığı değerlendirilmektedir.
- Elde edilen denetim kanıtlarına dayanarak, Grup'un sürekliliğini devam ettirme kabiliyetine ilişkin ciddi şüphe oluşturabilecek olay veya şartlarla ilgili önemli bir belirsizliğin mevcut olup olmadığı hakkında ve yönetimin işletmenin sürekliliği esasını kullanmasının uygunluğu hakkında sonuca varılmaktadır. Önemli bir belirsizliğin mevcut olduğu sonucuna varmamız halinde, raporumuzda, konsolide finansal tablolardaki ilgili açıklamalara dikkat çekmemiz ya da bu açıklamaların yetersiz olması durumunda olumlu görüş dışında bir görüş vermemiz gerekmektedir. Vardığımız sonuçlar, bağımsız denetçi raporu tarihine kadar elde edilen denetim kanıtlarına dayanmaktadır. Bununla birlikte, gelecekteki olay veya şartlar Grup'un sürekliliğini sona erdirebilir.
- Konsolide finansal tabloların, açıklamalar dahil olmak üzere, genel sunumu, yapısı ve içeriği ile bu tabloların, temelini oluşturan işlem ve olayları gerçeğe uygun sunumu sağlayacak şekilde yansıtıp yansıtmadığı değerlendirilmektedir.
- Konsolide finansal tablolar hakkında görüş vermek amacıyla, Grup içerisindeki işletmelere veya faaliyet bölümlerine ilişkin finansal bilgiler hakkında yeterli ve uygun denetim kanıtı elde edilmektedir. Grup denetiminin yönlendirilmesinden, gözetiminden ve yürütülmesinden sorumluyuz. Verdiğimiz denetim görüşünden de tek başımıza sorumluyuz.

Diğer hususların yanı sıra, denetim sırasında tespit ettiğimiz önemli iç kontrol eksiklikleri dahil olmak üzere, bağımsız denetimin planlanan kapsamı ve zamanlaması ile önemli denetim bulgularını üst yönetimden sorumlu olanlara bildirmekteyiz.

Bağımsızlığa ilişkin etik hükümlere uygunluk sağladığımızı üst yönetimden sorumlu olanlara bildirmiş bulunmaktayız. Ayrıca bağımsızlık üzerinde etkisi olduğu düşünülebilecek tüm ilişkiler ve diğer hususlar ile varsa, ilgili önlemleri üst yönetimden sorumlu olanlara iletmiş bulunmaktayız.

Üst yönetimden sorumlu olanlara bildirilen konular arasından, cari döneme ait konsolide finansal tabloların bağımsız denetiminde en çok önem arz eden konuları yani kilit denetim konularını belirlemekteyiz. Mevzuatın konunun kamuya açıklanmasına izin vermediği durumlarda veya konuyu kamuya açıklamanın doğuracağı olumsuz sonuçların, kamuya açıklamanın doğuracağı kamu yararını aşacağına makul şekilde beklendiği oldukça istisnai durumlarda, ilgili hususun bağımsız denetçi raporumuzda bildirilmemesine karar verebiliriz.

B) Mevzuattan Kaynaklanan Diğer Yükümlülüklerle İlişkin Rapor

TTK'nın 402'nci maddesinin dördüncü fıkrası uyarınca; Grup'un 1 Ocak - 31 Aralık 2018 hesap döneminde defter tutma düzeninin, konsolide finansal tablolarının, TTK ile Banka esas sözleşmesinin finansal raporlamaya ilişkin hükümlerine uygun olmadığına dair önemli bir hususa rastlanmamıştır.

TTK'nın 402'nci maddesinin dördüncü fıkrası uyarınca; Yönetim Kurulu tarafımıza denetim kapsamında istenen açıklamaları yapmış ve talep edilen belgeleri vermiştir.

Bu bağımsız denetimi yürütüp sonuçlandıran sorumlu denetçi Yaman Polat'tır.

DRT BAĞIMSIZ DENETİM VE SERBEST MUHASEBECİ MALİ MÜŞAVİRLİK A.Ş.
Member of DELOITTE TOUCHE TOHMATSU LIMITED



Yaman Polat, SMMM
Sorumlu Denetçi

İstanbul, 7 Mart 2019

**KUVEYT TÜRK KATILIM BANKASI ANONİM ŞİRKETİ' NİN
31 ARALIK 2018 TARİHİ İTİBARIYLA HAZIRLANAN YIL SONU
KONSOLİDE FİNANSAL RAPORU**

Banka'nın Yönetim Merkezinin Adresi : Büyükdere Cad. No:129/1 34394 Esentepe / İSTANBUL
Banka'nın Telefon ve Fax Numaraları : 0212 354 11 11 - 0212 354 12 12
Banka'nın İnternet Sayfası Adresi : www.kuveytturk.com.tr
İrtibat İçin Elektronik Posta Adresi : kuveytturk@kuveytturk.com.tr

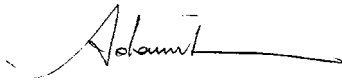
Bankacılık Düzenleme ve Denetleme Kurumu tarafından düzenlenen "Bankalarca Kamuya Açıklanacak Finansal Tablolar ile Bunlara İlişkin Açıklama ve Dipnotlar Hakkında Tebliğe" göre hazırlanan yıl sonu konsolide finansal raporu aşağıda yer alan bölümlerden oluşmaktadır.

- ANA ORTAKLIK BANKA HAKKINDA GENEL BİLGİLER
- ANA ORTAKLIK BANKA'NIN KONSOLİDE FİNANSAL TABLOLARI
- İLGİLİ DÖNEMDE UYGULANAN MUHASEBE POLİTİKALARINA İLİŞKİN AÇIKLAMALAR
- KONSOLIDASYON KAPSAMINDAKİ GRUBUN MALİ BÜNYESİNE VE RISK YÖNETİMİNE İLİŞKİN BİLGİLER
- KONSOLİDE FİNANSAL TABLOLARA İLİŞKİN AÇIKLAMA VE DİPNOTLAR
- DİĞER AÇIKLAMALAR
- BAĞIMSIZ DENETİM RAPORU

Bu finansal rapor çerçevesinde finansal tabloları konsolide edilen bağlı ortaklıklarımız, iştiraklerimiz ve birlikte kontrol edilen ortaklıklarımız aşağıdadır.

Bağlı Ortaklıklar	İştirakler	Birlikte Kontrol Edilen Ortaklıklar
1. KT Sukuk Varlık Kiralama A.Ş.		Katılım Emeklilik ve Hayat A.Ş.
2. KT Kira Sertifikaları Varlık Kiralama A.Ş.		KT Portföy Yönetimi A.Ş.
3. Körfez Gayrimenkul Yatırım Ortaklığı A.Ş.		
4. KT Bank AG.		
5. KT Sukuk Company Limited		

Bu raporda yer alan konsolide finansal tablolar ile bunlara ilişkin açıklama ve dipnotlar Bankaların Muhasebe Uygulamalarına ve Belgelerin Saklanması İlişkin Usul ve Esaslar Hakkında Yönetmelik, Türkiye Muhasebe Standartları, Türkiye Finansal Raporlama Standartları, bunlara ilişkin ek ve yorumlar ile Bankamız kayıtlarına uygun olarak, aksi belirtilmediği müddetçe bin Türk Lirası cinsinden hazırlanmış olup, bağımsız denetime tabi tutulmuş ve ilişikte sunulmuştur.



Adnan ERTEM
Yönetim Kurulu Başkan Vekili ve
Denetim Komitesi Başkanı



Ahmad S A A AL KHARJI
Denetim Komitesi Üyesi



Mohamad AL-MIDANI
Denetim Komitesi Üyesi



Ufuk UYAN
Genel Müdür



Ahmet KARACA
Mali İşler Genel Müdür Yardımcısı



İsmail Hakkı YEŞİLYURT
Dış Raporlama Müdürü

Bu finansal rapor ile ilgili olarak soruların iletilebileceği yetkili personele ilişkin bilgiler ;

Ad-Soyad-Unvan : İsmail Hakkı YEŞİLYURT - Dış Raporlama Md.
Tel No : 0212 354 12 84
Fax No : 0212 354 11 03

İçindekiler**Birinci bölüm
Genel bilgiler**

I.	Ana Ortaklık Banka'nın kuruluş tarihi, başlangıç statüsü, anılan statüde meydana gelen değişiklikleri ihtiva eden tarihçesi	280
II.	Ana Ortaklık Banka'nın sermaye yapısı, yönetim ve denetimini doğrudan veya dolaylı olarak tek başına veya birlikte elinde bulunduran ortakları, varsa bu hususlarda yıl içindeki değişiklikler ile dahil olduğu gruba ilişkin açıklama	280
III.	Ana Ortaklık Banka'nın yönetim kurulu başkan ve üyeleri, denetim komitesi üyeleri ile genel müdür ve yardımcılarının varsa Banka'da sahip oldukları paylara ve sorumluluk alanlarına ilişkin açıklamalar	280
IV.	Ana Ortaklık Banka'da nitelikli pay sahibi olan kişi ve kuruluşlara ilişkin açıklamalar	281
V.	Ana Ortaklık Banka'nın hizmet türü ve faaliyet alanlarını içeren özet bilgi	281
VI.	Ana ortaklık banka ile bağlı ortaklıkları arasında özkaynakların derhal transfer edilmesinin veya borçların geri ödenmesinin önünde mevcut veya muhtemel, fiili veya hukuki engeller	281

İkinci bölüm**Banka'nın konsolide finansal tabloları**

I.	Konsolide bilanço (Finansal durum tablosu)	284
II.	Konsolide nazım hesaplar tablosu	288
III.	Konsolide gelir tablosu (Kar ve Zarar Cetveli)	290
IV.	Konsolide Özkaynaklarda muhasebeleştirilen gelir ve gider kalemlerine ilişkin konsolide tablo (Diğer kapsamlı gelir tablosu)	292
V.	Konsolide özkaynak değişim tablosu	294
VI.	Konsolide nakit akış tablosu	296
VII.	Ana ortaklık Banka'ya ait kâr dağıtım tablosu	298

Üçüncü bölüm**Muhasebe politikaları**

I.	Sunum esaslarına ilişkin açıklamalar	300
II.	Finansal araçların kullanım stratejisi ve yabancı para cinsinden işlemlere ilişkin açıklamalar	306
III.	İştirak ve bağlı ortaklıklara ilişkin bilgiler	307
IV.	Vadeli işlem ve opsiyon sözleşmeleri ile türev ürünlere ilişkin açıklamalar	308
V.	Kar payı gelir ve giderine ilişkin açıklamalar	308
VI.	Ücret ve komisyon gelir ve giderlerine ilişkin açıklamalar	309
VII.	Finansal varlıklara ilişkin açıklama ve dipnotlar	309
VIII.	Beklenen Zarar Karşılıklarına ilişkin açıklamalar	311
IX.	Finansal araçların netleştirilmesine ilişkin açıklamalar	311
X.	Satış ve geri alım anlaşmaları ve menkul değerlerin ödünç verilmesi işlemlerine ilişkin açıklamalar	311
XI.	Satış amaçlı elde tutulan ve durdurulan faaliyetlere ilişkin duran varlıklar ile bu varlıklara ilişkin borçlar hakkında açıklamalar	311
XII.	Şerefiye ve diğer maddi olmayan duran varlıklara ilişkin açıklamalar	312
XIII.	Maddi duran varlıklara ilişkin açıklamalar	312
XIV.	Kiralama işlemlerine ilişkin açıklamalar	313
XV.	Karşılıklar ve koşullu yükümlülüklerle ilişkin açıklamalar	313
XVI.	Çalışanların haklarına ilişkin yükümlülüklerle ilişkin açıklamalar	313
XVII.	Vergi uygulamalarına ilişkin açıklamalar	314
XVIII.	Borçlanmalara ilişkin ilave açıklamalar	315
XIX.	İhraç edilen hisse senetlerine ilişkin açıklamalar	315
XX.	Aval ve kabullere ilişkin açıklamalar	316
XXI.	Devlet teşviklerine ilişkin açıklamalar	316
XXII.	Raporlamanın bölümlenmeye göre yapılmasına ilişkin açıklamalar	316
XXIII.	Cari dönemde geçerli olmayan önceki dönem muhasebe politikalarına ilişkin açıklamalar	316
XXIV.	Diğer hususlara ilişkin açıklamalar	317

Dördüncü bölüm**Grup'un Mali Bünyesine ve Risk Yönetimine İlişkin Bilgiler**

I.	Konsolide özkaynaklara ilişkin açıklamalar	318
II.	Konsolide kredi riskine ilişkin açıklamalar	324
III.	Konsolide kur riskine ilişkin açıklamalar	337
IV.	Bankacılık hesaplarından kaynaklanan hisse senedi pozisyon riskine ilişkin açıklamalar	339
V.	Konsolide likidite riski yönetimi ve likidite karşılama oranına ilişkin açıklamalar	340
VI.	Konsolide kaldıraç oranına açıklamalar	347
VII.	Konsolide Finansal varlık ve borçların gerçeğe uygun değeri ile gösterilmesine ilişkin açıklamalar	348
VIII.	Başkaları nam ve hesabına dayalı işlemler, inanca dayalı işlemlere ilişkin açıklamalar	349
IX.	Konsolide risk yönetimine ilişkin açıklamalar	349
X.	Konsolide faaliyet bölümlerine ilişkin açıklamalar	366

Beşinci bölüm**Konsolide finansal tablolara ilişkin açıklama ve dipnotlar**

I.	Konsolide Bilançonun aktif hesaplarına ilişkin açıklama ve dipnotlar	368
II.	Konsolide Bilançonun pasif hesaplarına ilişkin açıklama ve dipnotlar	389
III.	Konsolide Nazım hesaplara ilişkin açıklama ve dipnotlar	399
IV.	Konsolide Gelir tablosuna ilişkin açıklama ve dipnotlar	403
V.	Konsolide Özkaynak değişim tablosuna ilişkin açıklama ve dipnotlar	409
VI.	Konsolide Nakit akış tablosuna ilişkin açıklama ve dipnotlar	410
VII.	Ana Ortaklık Banka'nın dahil olduğu risk grubuna ilişkin açıklamalar ve dipnotlar	411
VIII.	Grup'un yurtiçi, yurtdışı, kıyı bankacılığı bölgelerindeki şubeleri ile yurtdışı temsilciliklerine ilişkin bilgiler	413
IX.	Bilanço sonrası hususlara ilişkin olarak açıklanması gereken hususlar	413

Altıncı bölüm**Diğer açıklamalar**

I.	Bilançoyu önemli ölçüde etkileyen ya da bilançonun açık, yorumlanabilir ve anlaşılabilir olması açısından açıklanması gerekli olan diğer hususlar	414
----	---	-----

Yedinci bölüm**Bağımsız denetim raporu**

I.	Bağımsız denetim raporuna ilişkin açıklamalar	414
II.	Bağımsız denetçi tarafından hazırlanan açıklama ve dipnotlar	414

KUVEYT TÜRK KATILIM BANKASI ANONİM ŞİRKETİ

31 ARALIK 2018 TARİHİ İTİBARIYLA KONSOLİDE FİNANSAL TABLOLARA İLİŞKİN AÇIKLAMA VE DİPNOTLAR

(Tutarlar aksi belirtilmedikçe Bin Türk Lirası (TL) olarak ifade edilmiştir.)

BİRİNCİ BÖLÜM

ANA ORTAKLIK BANKA HAKKINDA GENEL BİLGİLER

1. Ana Ortaklık Banka'nın kuruluş tarihi, başlangıç statüsü, anılan statüde meydana gelen değişiklikleri ihtiva eden tarihçesi

Kuveyt Türk Katılım Bankası A.Ş. ("Banka" veya "Ana Ortaklık Banka") Türkiye Cumhuriyeti Merkez Bankası'ndan alınan 28 Şubat 1989 tarihli izinle Kuveyt Türk Evkaf Finans Kurumu A.Ş. adıyla kurulmuş olup, faaliyetlerine 31 Mart 1989 tarihinde başlamıştır. 5411 Sayılı Bankacılık Kanununa uyum sağlanması amacıyla, Banka'nın 26 Nisan 2006 tarihli olağan genel kurul toplantısında onaylanmış olan ana sözleşme değişikliği ile unvan değişikliğine gidilmiş ve Banka'nın unvanı Kuveyt Türk Katılım Bankası A.Ş. olarak değiştirilmiştir. Ana faaliyet alanı, Banka'nın kendi sermayesine ilaveten yurt içinden ve dışından "Özel Cari Hesaplar" ve "Kâr ve Zarara Katılma Hesapları" yolu ile fon toplayıp ekonomiye fon tahsis etmek, mevzuat çerçevesinde her türlü finansman faaliyetinde bulunmak, zirai, sınai ve ticari faaliyet ve hizmetlerle işgal eden gerçek ve tüzel kişilerin yatırım faaliyetlerini teşvik etmek, bu faaliyetlere iştirak etmek ve müşterek teşebbüs ortaklıkları teşkil etmek ve bütün bu hizmet ve faaliyetleri faizsiz olarak yapmaktadır.

Banka'nın %100 payına sahip bağlı ortaklığı KT Bank AG. Nisan 2015'te kurulmuştur. Ana faaliyet alanı mevzuat çerçevesinde her türlü kurumsal faizsiz bankacılık hizmeti sunmak, aracılık faaliyetlerinde bulunmak, danışmanlık hizmetleri vermek, varlık yönetimi yapmak, yatırımlara aracılık etmek, yatırım yapmak, katılım hesapları yoluyla fon toplamaktır.

Ana Ortaklık Banka ve konsolide edilen mali ortaklıklar birlikte "Grup" olarak adlandırılmıştır.

2. Ana Ortaklık Banka'nın sermaye yapısı, yönetim ve denetimini doğrudan veya dolaylı olarak tek başına veya birlikte elinde bulunduran ortakları, varsa bu hususlarda yıl içindeki değişiklikler ile dahil olduğu gruba ilişkin açıklama

31 Aralık 2018 tarihi itibarıyla Ana Ortaklık Banka hisselerinin %62.24'ü Kuveyt'te mukim Kuwait Finance House'a, %18.72'si Vakıflar Genel Müdürlüğü Mazbut Vakıfları'na, %9.00'u Kuveyt'te mukim The Public Institution For Social Security'e ve %9.00'u Islamic Development Bank'a ait olup geriye kalan %1.04 oranındaki hisseler diğer gerçek ve tüzel kişilere aittir.

3. Ana Ortaklık Banka'nın yönetim kurulu başkan ve üyeleri, denetim komitesi üyeleri ile genel müdür ve yardımcılarının, varsa Banka'da sahip oldukları paylara ve sorumluluk alanlarına ilişkin açıklamalar:

İsim	Görevi	Göreve atanma tarihi	Denetim Komitesi görevi atanma tarihi	Öğrenim durumu	Pay oranı
Hamad Abdulmohsen AL MARZOUQ	Y.K. Başkanı	25/06/2014		Yüksek Lisans	-
Dr. Adnan ERTEM	Y.K. Başkan Yardımcısı ve Denetim Komitesi Başkanı	10/10/2002	19/10/2010	Doktora	-
Nadir ALPASLAN	Y.K. Üyesi	15/04/2011		Lisans	-
Khaled Nasser Abdulaziz AL FOUZAN	Y.K. Üyesi	02/08/2006		Lisans	-
Fawaz KH E AL SALEH	Y.K. Üyesi	20/10/2006		Lisans	%0.0105
Mazin S.A.S AL NAHEDH	Y.K. Üyesi	29/09/2015		Lisans	-
Mohamad AL-MİDANI	Y.K. Üyesi ve Denetim Komitesi Üyesi	05/05/2015	15/05/2015	Yüksek Lisans	-
Ahmad S. AL KHARJİ	Y.K. Üyesi ve Denetim Komitesi Üyesi	26/03/2014	24/09/2014	Yüksek Lisans	-
Ufuk UYAN	Y.K. Üyesi ve Genel Müdür	10/05/1999		Yüksek Lisans	%0.0567
Ahmet KARACA	Mali İşler Grubundan Sor. Gnl. Md. Yrd.	12/07/2006		Yüksek Lisans	%0.0002
Ahmet Süleyman KARAKAYA	Kurumsal ve Ticari Bankacılıktan Sor. Gnl. Md. Yrd.	14/01/2003		Lisans	-
Bilal SAYIN	Krediler Grubundan Sor. Gnl. Md. Yrd.	20/08/2003		Lisans	%0.0035
İrfan YILMAZ	Bankacılık Servis Grubundan Sor. Gnl. Md. Yrd.	27/10/2005		Lisans	%0.0161
Dr. Ruşen Ahmet ALBAYRAK	Hazine ve Uluslararası Bankacılıktan Sor. Gnl. Md. Yrd.	05/05/2005		Doktora	%0.0091
Nurettin KOLAÇ	Hukuk ve Risk Takip Grubundan Sor. Gnl. Md. Yrd.	20/04/2010		Lisans	%0.0007
Aslan DEMİR	Stratejiden Sor. Gnl. Md. Yrd.	08/10/2012		Lisans	%0.0047
Mehmet ORAL	Bireysel Bankacılık Grubundan Sor. Gnl. Md. Yrd.	01/10/2012		Lisans	%0.0029
Abdurrahman DELİPOYRAZ	KOBİ Bankacılığında Sor. Gnl. Md. Yrd.	09/01/2015		Lisans	%0.0028

Ana Ortaklık Banka'nın Yönetim Kurulu Başkan ve Üyeleri, Denetim Kurulu Üyeleri, Genel Müdür ve Yardımcılarının Banka sermayesindeki pay oranı %0.11'dir (31 Aralık 2017 - %0.11).

KUVEYT TÜRK KATILIM BANKASI ANONİM ŞİRKETİ

31 ARALIK 2018 TARİHİ İTİBARIYLA KONSOLİDE FİNANSAL TABLOLARA İLİŞKİN AÇIKLAMA VE DİPNOTLAR

(Tutarlar aksi belirtilmedikçe Bin Türk Lirası (TL) olarak ifade edilmiştir.)

4. Ana Ortaklık Banka'da nitelikli pay sahibi olan kişi ve kuruluşlara ilişkin açıklamalar

Ad soyad/Ticari ünvanı	Pay tutarları (Nominal)	Pay oranları	Ödenmiş paylar (Nominal)	Ödenmemiş paylar
Kuwait Finance House	2,178,444	%62.24	2,178,444	-
Vakıflar Genel Müdürlüğü Mazbut Vakıfları	655,174	%18.72	655,174	-
Toplam	2,833,618	%80,96	2,833,618	-

31 Aralık 2018 itibarıyla Ana Ortaklık Banka'nın ana ortağı Kuwait Finance House'un %51.95'i halka açık olup %24.08'i Kuwait Investment Authority'ye, %10.48'i Public Authority for Minors Affairs Kuveyt kamu kuruluşuna aittir.

5. Ana Ortaklık Banka'nın hizmet türü ve faaliyet alanlarını içeren özet bilgi

Ana Ortaklık Banka'nın faaliyet alanı, kurumsal bankacılık, uluslararası bankacılık hizmetleri, bireysel bankacılık ve kredi kartı işlemlerini kapsamaktadır. Ana Ortaklık Banka'nın ana faaliyet alanı katılım bankası olarak faizsiz bankacılık kuralları içerisinde cari hesaplar ve kar/zarar katılma hesapları yoluyla fon toplayıp müşterilerine fon kullanıdır. 31 Aralık 2018 tarihi itibarıyla Grup, 419 şubesi (31 Aralık 2017 - 403) ve 5,981 personeli (31 Aralık 2017 - 5,846) ile faaliyet göstermektedir. Ana Ortaklık Banka'nın faaliyet alanlarından bazıları Ana Sözleşme'de kısaca aşağıdaki gibi belirtilmiştir;

- Mevzuatla belirlenen yöntemlerle fon toplamak; cari hesaplarla katılma hesapları, özel fon havuzları hesapları açmak ve fon temin etmek,
- Faizsiz bankacılık prensipleri dahilinde; ekonomiye fon tahsis etmek, nakdi, gayrinakdi her cins ve surette kredi kullanıdır,
- Finansal kiralama işlemleri yapmak, operasyonel kiralama işlemleri yapmak,
- Her türlü ödeme ve tahsilat işlemleri yapmak, seyahat çekleri, kredi kartları gibi ödeme vasıtalarının faaliyetlerin yürütülmesi, üye işyeri hizmetleri (POS) vermek, müşavirlik ve danışmanlık yapmak, kiralık kasa hizmetleri sunmak,
- Mevzuat ve faizsiz bankacılık prensiplerine göre para veya sermaye piyasası araçlarını spot veya vadeli almak, satmak ve bunların alım satımına aracılık etmek, menkul kıymetler borsalarında faaliyette bulunmak,
- Her nevi gayrimenkuller satın almak, iktisap etmek, inşa ettirmek ve gerektiğinde bunları diğer kişilere devir, kiralamak ve üzerlerinde her türlü tasarrufla bulunmak,
- Şirket ve kuruluşların (sigorta şirketleri dahil); mümessillik, vekalet ve acenteliklerini yapmak,
- Mevzuat dahilinde, toplumun düzen ve yararına Banka'nın prensipleri dahilinde sosyal gayeli yardımlarda bulunmak.

Ana Ortaklık Banka'nın faaliyet alanı yukarıda yer verilen maddelerde yazılı işlemlerle sınırlı değildir. Bu işlemlerden başka herhangi bir işlem yapılması Ana Ortaklık Banka için faydalı görülürse, buna başlanması, Yönetim Kurulu'nun önerisi üzerine Genel Kurul tarafından karara bağlanmasına, gerekli kanuni mercilerden onay alınmasına ve Ana Sözleşme'de değişiklik mahiyetinde olan bu kararın Gümrük ve Ticaret Bakanlığı'nca onanmasına bağlıdır. Bu suretle tasdik olunan karar Ana Sözleşme'ye eklenir.

6. Ana ortaklık banka ile bağlı ortaklıkları arasında özkaynakların derhal transfer edilmesinin veya borçların geri ödenmesinin önünde mevcut veya muhtemel, fiili veya hukuki engeller

Bulunmamaktadır.

İKİNCİ BÖLÜM

KONSOLİDE FİNANSAL TABLOLAR

- I. Konsolide Bilanço (Finansal Durum Tablosu)
- II. Konsolide Nazım Hesaplar Tablosu
- III. Konsolide Gelir Tablosu (Kar ve Zarar Cetveli)
- IV. Özkaynaklarda Muhasebeleştirilen Gelir ve Gider Kalemlerine İlişkin Konsolide Tablo (Diğer Kapsamlı Gelir Tablosu)
- V. Konsolide Özkaynak Değişim Tablosu
- VI. Konsolide Nakit Akış Tablosu
- VII. Ana Ortaklık Banka'ya Ait Kâr Dağıtım Tablosu

KUVEYT TÜRK KATILIM BANKASI ANONİM ŞİRKETİ

31 ARALIK 2018 TARİHİ İTİBARIYLA

KONSOLİDE BİLANÇO

(Tutarlar aksi belirtilmedikçe Bin Türk Lirası (TL) olarak ifade edilmiştir.)

KONSOLİDE BİLANÇO - AKTİF KALEMLER (FİNANSAL DURUM TABLOSU)

	Dipnot	Bağımsız Denetimden Geçmiş Cari Dönem 31.12.2018		
		TP	YP	Toplam
I. FİNANSAL VARLIKLAR (Net)		3,344,131	20,419,396	23,763,527
1.1 Nakit ve Nakit Benzerleri		1,195,967	16,312,881	17,508,848
1.1.1 Nakit Değerler ve Merkez Bankası	(5.1.1.)	1,183,109	9,428,812	10,611,921
1.1.2 Bankalar	(5.1.3.)	12,858	6,884,069	6,896,927
1.1.3 Para Piyasalarından Alacaklar		-	-	-
1.2 Gerçeğe Uygun Değer Farkı Kâr Zarara Yansıtılan Finansal Varlıklar		27,913	75,181	103,094
1.2.1 Devlet Borçlanma Senetleri		18,327	11,770	30,097
1.2.2 Sermayede Payı Temsil Eden Menkul Değerler		-	-	-
1.2.3 Diğer Finansal Varlıklar		9,586	63,411	72,997
1.3 Gerçeğe Uygun Değer Farkı Diğer Kapsamlı Gelire Yansıtılan Finansal Varlıklar	(5.1.4.)	2,136,687	4,067,733	6,204,420
1.3.1 Devlet Borçlanma Senetleri		2,065,421	3,804,519	5,869,940
1.3.2 Sermayede Payı Temsil Eden Menkul Değerler		10,502	17,046	27,548
1.3.3 Diğer Finansal Varlıklar		60,764	246,168	306,932
1.4 İtfa Edilmiş Maliyeti ile Ölçülen Finansal Varlıklar	(5.1.6.)	-	37,156	37,156
1.4.1 Devlet Borçlanma Senetleri		-	37,156	37,156
1.4.2 Diğer Finansal Varlıklar		-	-	-
1.5 Türev Finansal Varlıklar	(5.1.2.)	29,483	12,528	42,011
1.5.1 Türev Finansal Varlıkların Gerçeğe Uygun Değer Farkı Kar Zarara Yansıtılan Kısmı		29,483	12,528	42,011
1.5.2 Türev Finansal Varlıkların Gerçeğe Uygun Değer Farkı Diğer Kapsamlı Gelire Yansıtılan Kısmı		-	-	-
1.6 Donuk Finansal Varlıklar		-	-	-
1.7 Beklenen Zarar Karşılıkları (-)		45,919	86,083	132,002
II. KREDİLER (Net)	(5.1.5.)	31,038,014	15,930,129	46,968,143
2.1 Krediler		30,078,505	15,194,706	45,273,211
2.1.1 İtfa Edilmiş Maliyetiyle Ölçülenler		30,077,773	15,154,609	45,232,382
2.1.2 Gerçeğe Uygun Değer Farkı Kar Zarara Yansıtılanlar		732	40,097	40,829
2.1.3 Gerçeğe Uygun Değer Farkı Diğer Kapsamlı Gelire Yansıtılanlar		-	-	-
2.2 Kiralama İşlemlerinden Alacaklar	(5.1.10.)	1,439,955	1,010,744	2,450,699
2.2.1 Finansal Kiralama Alacakları		1,690,854	1,191,038	2,881,892
2.2.2 Faaliyet Kiralaması Alacakları		-	-	-
2.2.3 Kazanılmamış Gelirler (-)		250,899	180,294	431,193
2.3 Faktoring Alacakları		-	-	-
2.3.1 İtfa Edilmiş Maliyetiyle Ölçülenler		-	-	-
2.3.2 Gerçeğe Uygun Değer Farkı Kar Zarara Yansıtılanlar		-	-	-
2.3.3 Gerçeğe Uygun Değer Farkı Diğer Kapsamlı Gelire Yansıtılanlar		-	-	-
2.4 Donuk Alacaklar		1,159,974	25,866	1,185,840
2.5 Beklenen Zarar Karşılıkları (-)		1,640,420	301,187	1,941,607
2.5.1 12 Aylık Beklenen Zarar Karşılığı (Birinci Aşama)		297,335	146,856	444,191
2.5.2 Kredi Riskinde Önemli Artış (İkinci Aşama)		504,576	150,913	655,489
2.5.3 Temerrüt (Üçüncü Aşama/Özel Karşılık)		838,509	3,418	841,927
III. SATIŞ AMAÇLI ELDE TUTULAN VE DURDURULAN FAALİYETLERE İLİŞKİN DURAN VARLIKLAR (Net)	(5.1.16.)	270,382	-	270,382
3.1 Satış Amaçlı		270,382	-	270,382
3.2 Durdurulan Faaliyetlere İlişkin		-	-	-
IV. ORTAKLIK YATIRIMLARI		52,200	-	52,200
4.1 İştirakler (Net)	(5.1.7.)	-	-	-
4.1.1 Özkaynak Yöntemine Göre Değerlenenler		-	-	-
4.1.2 Konsolide Edilmeyenler		-	-	-
4.2 Bağıli Ortaklıklar (Net)	(5.1.8.)	23,680	-	23,680
4.2.1 Konsolide Edilmeyen Mali Ortaklıklar		-	-	-
4.2.2 Konsolide Edilmeyen Mali Olmayan Ortaklıklar		23,680	-	23,680
4.3 Birlikte Kontrol Edilen Ortaklıklar (İş Ortaklıkları) (Net)	(5.1.9.)	28,520	-	28,520
4.3.1 Özkaynak Yöntemine Göre Değerlenenler		28,520	-	28,520
4.3.2 Konsolide Edilmeyenler		-	-	-
V. MADDİ DURAN VARLIKLAR (Net)	(5.1.12.)	449,287	7,900	457,187
VI. MADDİ OLMAYAN DURAN VARLIKLAR (Net)	(5.1.13.)	136,932	63,833	200,765
6.1 Şerefiye		-	-	-
6.2 Diğer		136,932	63,833	200,765
VII. YATIRIM AMAÇLI GAYRİMENKULLER (Net)	(5.1.14.)	29,671	-	29,671
VIII. CARİ VERGİ VARLIĞI		-	-	-
IX. ERTELENMİŞ VERGİ VARLIĞI	(5.1.15.)	346,640	34,043	380,683
X. DİĞER AKTİFLER	(5.1.17.)	904,064	1,986,364	2,890,428
VARLIKLAR TOPLAMI		36,571,321	38,441,665	75,012,986

Not: TFRS 9'un geçişine ilişkin hükümleri uyarınca önceki dönem konsolide finansal tablo ve dipnotları yeniden düzenlenmemiştir. 2017 ve 2018 finansal tablolarının farklı esaslar üzerinden hazırlanmaları nedeniyle, 2017 finansal tabloları ayrı olarak verilmiştir.

İlişikteki notlar bu konsolide finansal tabloların tamamlayıcı parçalarıdır.

KUVEYT TÜRK KATILIM BANKASI ANONİM ŞİRKETİ

31 ARALIK 2018 TARİHİ İTİBARIYLA

KONSOLİDE BİLANÇO

(Tutarlar aksi belirtilmedikçe Bin Türk Lirası (TL) olarak ifade edilmiştir.)

	Dipnot	Bağımsız Denetimden Geçmiş Önceki Dönem 31.12.2017		
		TP	YP	Toplam
I. NAKİT DEĞERLER VE MERKEZ BANKASI	(5.1.1.)	625,022	8,399,697	9,024,719
II. GERÇEĞE UYGUN DEĞER FARKI K/Z'A YANSITILAN FV		21,768	66,466	88,234
2.1 Alım satım amaçlı finansal varlıklar		21,768	66,466	88,234
2.1.1 Devlet borçlanma sukukları		7,600	28,719	36,319
2.1.2 Sermayede payı temsil eden menkul değerler		-	-	-
2.1.3 Alım satım amaçlı türev finansal varlıklar		14,168	12,531	26,699
2.1.4 Diğer menkul değerler		-	25,216	25,216
2.2 Gerçeğe uygun değer farkı kar/zarara yansıtılan olarak sınıflandırılan finansal varlıklar		-	-	-
2.2.1 Devlet borçlanma sukukları		-	-	-
2.2.2 Sermayede payı temsil eden menkul değerler		-	-	-
2.2.3 Krediler		-	-	-
2.2.4 Diğer menkul değerler		-	-	-
III. BANKALAR	(5.1.3.)	8,619	3,563,455	3,572,074
IV. PARA PİYASALARINDAN ALACAKLAR		-	-	-
V. SATILMAYA HAZIR FİNANSAL VARLIKLAR (Net)	(5.1.4.)	2,064,954	2,358,776	4,423,730
5.1 Sermayede payı temsil eden menkul değerler		10,325	38,172	48,497
5.2 Devlet borçlanma sukukları		2,048,171	2,055,277	4,103,448
5.3 Diğer menkul değerler		6,458	265,327	271,785
VI. KREDİLER VE ALACAKLAR	(5.1.5.)	29,860,983	6,744,517	36,605,500
6.1 Krediler ve alacaklar		29,813,800	6,744,408	36,558,208
6.1.1 Banka'nın dahil olduğu risk grubuna kullandırılan krediler		84,022	67,951	151,973
6.1.2 Devlet borçlanma sukukları		-	-	-
6.1.3 Diğer		29,729,778	6,676,457	36,406,235
6.2 Takipteki krediler		714,130	930	715,060
6.3 Özel karşılıklar (-)		666,947	821	667,768
VII. VADEYE KADAR ELDE TUTULACAK YATIRIMLAR (Net)	(5.1.4.)	-	-	-
VIII. İŞTİRAKLER (Net)	(5.1.7.)	-	-	-
8.1 Özkaynak yöntemine göre muhasebeleştirilenler		-	-	-
8.2 Konsolide edilmeyenler		-	-	-
8.2.1 Mali iştirakler		-	-	-
8.2.2 Mali olmayan iştirakler		-	-	-
IX. BAĞLI ORTAKLIKLAR (Net)	(5.1.8.)	23,680	-	23,680
9.1 Konsolide edilmeyen mali ortaklıklar		-	-	-
9.2 Konsolide edilmeyen mali olmayan ortaklıklar		23,680	-	23,680
X. BİRLİKTE KONTROL EDİLEN ORTAKLIKLAR (İŞ ORTAKLIKLARI) (Net)	(5.1.9.)	19,405	-	19,405
10.1 Özkaynak yönetimine göre muhasebeleştirilenler		19,405	-	19,405
10.2 Konsolide edilmeyenler		-	-	-
10.2.1 Mali ortaklıklar		-	-	-
10.2.2 Mali olmayan ortaklıklar		-	-	-
XI. KİRALAMA İŞLEMLERİNDEN ALACAKLAR (NET)	(5.1.10.)	1,437,354	643,376	2,080,730
11.1 Finansal kiralama alacakları		1,624,695	771,045	2,395,740
11.2 Faaliyet kiralaması alacakları		-	-	-
11.3 Diğer		-	-	-
11.4 Kazanılmamış gelirler (-)		187,341	127,669	315,010
XII. RİSKTEN KORUNMA AMAÇLI TÜREV FİNANSAL VARLIKLAR	(5.1.11.)	-	-	-
12.1 Gerçeğe uygun değer riskinden korunma amaçlılar		-	-	-
12.2 Nakit akış riskinden korunma amaçlılar		-	-	-
12.3 Yurt dışındaki net yatırım riskinden korunma amaçlılar		-	-	-
XIII. MADDİ DURAN VARLIKLAR (Net)	(5.1.12.)	409,644	6,405	416,049
XIV. MADDİ OLMAYAN DURAN VARLIKLAR (Net)	(5.1.13.)	119,146	49,819	168,965
14.1 Şerefiye		-	-	-
14.2 Diğer		119,146	49,819	168,965
XV. YATIRIM AMAÇLI GAYRİMENKULLER (Net)	(5.1.14.)	25,419	-	25,419
XVI. VERGİ VARLIĞI	(5.1.15.)	138,710	-	138,710
16.1 Cari vergi varlığı		-	-	-
16.2 Ertelenmiş vergi varlığı		138,710	-	138,710
XVII. SATIŞ AMAÇLI ELDE TUTULAN VE DURDURULAN FAALİYETLERE İLİŞKİN DURAN VARLIKLAR (Net)	(5.1.16.)	117,006	-	117,006
17.1 Satış amaçlı elde tutulan varlıklar		117,006	-	117,006
17.2 Durdurulan faaliyetler		-	-	-
XVIII. DİĞER AKTİFLER	(5.1.17.)	278,349	582,132	860,481
AKTİF TOPLAMI		35,150,059	22,414,643	57,564,702

Not: TFRS 9'un geçiş ilişkin hükümleri uyarınca önceki dönem konsolide finansal tablo ve dipnotları yeniden düzenlenmemiştir. 2017 ve 2018 finansal tablolarının farklı esaslar üzerinden hazırlanmaları nedeniyle, 2017 finansal tabloları ayrı olarak verilmiştir.

KUVEYT TÜRK KATILIM BANKASI ANONİM ŞİRKETİ

31 ARALIK 2018 TARİHİ İTİBARIYLA

KONSOLİDE BİLANÇO

(Tutarlar aksi belirtilmedikçe Bin Türk Lirası (TL) olarak ifade edilmiştir.)

1. KONSOLİDE BİLANÇO – PASİF KALEMLER (FİNANSAL DURUM TABLOSU)

	Dipnot	Bağımsız Denetimden Geçmiş Cari Dönem 31.12.2018		
		TP	YP	Toplam
I. TOPLANAN FONLAR	(5.2.1.)	22,516,520	32,713,498	55,230,018
II. ALINAN KREDİLER	(5.2.3.)	93,394	1,901,902	1,995,296
III. PARA PİYASALARINA BORÇLAR		188,003	-	188,003
IV. İHRAÇ EDİLEN MENKUL KIYMETLER (Net)		1,634,934	6,157,936	7,792,870
V. GERÇEĞE UYGUN DEĞER FARKI KAR ZARARA YANSITILAN FİNANSAL YÜKÜMLÜLÜKLER		-	-	-
VI. TÜREV FİNANSAL YÜKÜMLÜLÜKLER	(5.2.2.)	21,045	149,118	170,163
6.1 Türev Finansal Yükümlülüklerin Gerçeğe Uygun Değer Farkı Kar Zarara Yansıtılan Kısmı		21,045	149,118	170,163
6.2 Türev Finansal Yükümlülüklerin Gerçeğe Uygun Değer Farkı Diğer Kapsamlı Gelire Yansıtılan Kısmı		-	-	-
VII. KİRALAMA İŞLEMLERİNDEN YÜKÜMLÜLÜKLER	(5.2.6.)	-	-	-
7.1 Finansal Kiralama		-	-	-
7.2 Faaliyet Kiralaması		-	-	-
7.3 Diğer		-	-	-
7.4 Ertelenmiş Finansal Kiralama Giderleri (-)		-	-	-
VIII. KARŞILIKLAR	(5.2.8.)	615,727	184,795	800,522
8.1 Yeniden Yapılanma Karşılığı		-	-	-
8.2 Çalışan Hakları Karşılığı		228,540	538	229,078
8.3 Sigorta Teknik Karşılıkları (Net)		-	-	-
8.4 Diğer Karşılıklar		387,187	184,257	571,444
IX. CARI VERGİ BORCU	(5.2.9.)	175,716	1,936	177,652
X. ERTELENMİŞ VERGİ BORCU		-	-	-
XI. SATIŞ AMAÇLI ELDE TUTULAN VE DURDURULAN FAALİYETLERE İLİŞKİN DURAN VARLIK BORÇLARI (Net)	(5.2.10.)	-	-	-
11.1 Satış Amaçlı		-	-	-
11.2 Durdurulan Faaliyetlere İlişkin		-	-	-
XII. SERMAYE BENZERİ BORÇLANMA ARAÇLARI	(5.2.11.)	-	1,901,210	1,901,210
12.1 Krediler		-	-	-
12.2 Diğer Borçlanma Araçları		-	1,901,210	1,901,210
XIII. DİĞER YÜKÜMLÜLÜKLER	(5.2.5.)	1,183,827	153,891	1,337,718
XIV. ÖZKAYNAK LAR	(5.2.12.)	5,582,198	(162,664)	5,419,534
14.1 Ödenmiş Sermaye		3,497,322	-	3,497,322
14.2 Sermaye Yedekleri		24,208	-	24,208
14.2.1 Hisse Senedi İhraç Primleri		24,208	-	24,208
14.2.2 Hisse Senedi İptal Kârları		-	-	-
14.2.3 Diğer Sermaye Yedekleri		-	-	-
14.3 Kâr veya Zararda Yeniden Sınıflandırılmayacak Birikmiş Diğer Kapsamlı Gelirler veya Giderler		(13,296)	-	(13,296)
14.4 Kâr veya Zararda Yeniden Sınıflandırılacak Birikmiş Diğer Kapsamlı Gelirler veya Giderler		18,702	(51,432)	(32,730)
14.5 Kâr Yedekleri		1,110,535	-	1,110,535
14.5.1 Yasal Yedekler		187,583	-	187,583
14.5.2 Statü Yedekleri		-	-	-
14.5.3 Olağanüstü Yedekler		923,536	-	923,536
14.5.4 Diğer Kâr Yedekleri		(584)	-	(584)
14.6 Kâr veya Zarar		919,615	(111,232)	808,383
14.6.1 Geçmiş Yıllar Kâr veya Zararı		106,742	(107,902)	(1,160)
14.6.2 Dönem Net Kâr veya Zararı		812,873	(3,330)	809,543
14.7 Azınlık Payları	(5.2.13.)	25,112	-	25,112
YÜKÜMLÜLÜKLER TOPLAMI		32,011,364	43,001,622	75,012,986

Not: TFRS 9'un geçişi ilişkin hükümleri uyarınca önceki dönem konsolide finansal tablo ve dipnotları yeniden düzenlenmemiştir. 2017 ve 2018 finansal tablolarının farklı esaslar üzerinden hazırlanmaları nedeniyle, 2017 finansal tabloları ayrı olarak verilmiştir.

İlişikteki notlar bu konsolide finansal tabloların tamamlayıcı parçalarıdır.

KUVEYT TÜRK KATILIM BANKASI ANONİM ŞİRKETİ

31 ARALIK 2018 TARİHİ İTİBARIYLA

KONSOLİDE BİLANÇO

(Tutarlar aksi belirtilmedikçe Bin Türk Lirası (TL) olarak ifade edilmiştir.)

	Dipnot	Bağımsız Denetimden Geçmiş Geçmiş Dönem 31.12.2017		
		TP	YP	Toplam
I. TOPLANAN FONLAR	(5.2.1)	19,951,556	20,303,407	40,254,963
1.1 Banka'nın dahil olduğu risk grubunun fonu		389,739	118,271	508,010
1.2 Diğer		19,561,817	20,185,136	39,746,953
II. ALIM SATIM AMAÇLI TÜREV FİNANSAL BORÇLAR	(5.2.2)	21,446	59,251	80,697
III. ALINAN KREDİLER	(5.2.3)	110,116	3,277,011	3,387,127
IV. PARA PİYASALARINA BORÇLAR		750,524	-	750,524
V. İHRAÇ EDİLEN MENKUL KIYMETLER (Net)		1,104,618	4,547,223	5,651,841
VI. MUHTELİF BORÇLAR	(5.2.5)	170,672	29,333	200,005
VII. DİĞER YABANCI KAYNAKLAR	(5.2.4)	329,741	16,177	345,918
VIII. KİRALAMA İŞLEMLERİNDEN BORÇLAR (Net)	(5.2.6)	-	-	-
8.1 Finansal kiralama borçları		-	-	-
8.2 Faaliyet kiralaması borçları		-	-	-
8.3 Diğer		-	-	-
8.4 Ertelenmiş finansal kiralama giderleri (-)		-	-	-
IX. RİSKTEN KORUNMA AMAÇLI TÜREV FİNANSAL BORÇLAR	(5.2.7)	-	70,795	70,795
9.1 Gerçeğe uygun değer riskinden korunma amaçlılar		-	-	-
9.2 Nakit akış riskinden korunma amaçlılar		-	70,795	70,795
9.3 Yurt dışındaki net yatırım riskinden korunma amaçlılar		-	-	-
X. KARŞILIKLAR	(5.2.8)	642,750	152,670	795,420
10.1 Genel karşılıklar		312,384	95,570	407,954
10.2 Yeniden yapılanma karşılığı		-	-	-
10.3 Çalışan hakları karşılığı		185,060	334	185,394
10.4 Sigorta teknik karşılıkları (net)		-	-	-
10.5 Diğer karşılıklar		145,306	56,766	202,072
XI. VERGİ BORCU	(5.2.9)	56,259	-	56,259
11.1 Cari vergi borcu		56,259	-	56,259
11.2 Ertelenmiş vergi borcu		-	-	-
XII. SATIŞ AMAÇLI ELDE TUTULAN VE DURDURULAN FAALİYETLERE İLİŞKİN DURAN VARLIK BORÇLARI (Net)	(5.2.10)	-	-	-
12.1 Satış amaçlı elde tutulan varlıklar		-	-	-
12.2 Durdurulan faaliyetler		-	-	-
XIII. SERMAYE BENZERİ KREDİLER	(5.2.11)	-	1,360,338	1,360,338
XIV. ÖZKAYNAKLAR	(5.2.12)	4,706,108	(95,293)	4,610,815
14.1 Ödenmiş sermaye		3,097,322	-	3,097,322
14.2 Sermaye yedekleri		(86,697)	12,609	(74,088)
14.2.1 Hisse senedi ihraç primleri		24,208	-	24,208
14.2.2 Hisse senedi iptal karları		-	-	-
14.2.3 Menkul değerler değerlendirme farkları		(23,192)	12,609	(10,583)
14.2.4 Maddi duran varlıklar yeniden değerlendirme farkları		-	-	-
14.2.5 Maddi olmayan duran varlıklar yeniden değerlendirme farkları		-	-	-
14.2.6 Yatırım amaçlı gayrimenkuller yeniden değerlendirme farkları		-	-	-
14.2.7 İştirakler, bağlı ort. ve birlikte kontrol edilen ort. (iş ort) bedelsiz hisse senetleri		-	-	-
14.2.8 Riskten korunma fonları (etkin kısım)		(60,766)	-	(60,766)
14.2.9 Satış amaçlı elde tutulan ve durdurulan faaliyetlere duran varlıkların birikmiş değerlendirme farkları		-	-	-
14.2.10 Diğer sermaye yedekleri		(26,947)	-	(26,947)
14.3 Kar yedekleri		927,236	-	927,236
14.3.1 Yasal yedekler		151,688	-	151,688
14.3.2 Statü yedekleri		-	-	-
14.3.3 Olağanüstü yedekler		688,628	-	688,628
14.3.4 Diğer kar yedekleri		86,920	-	86,920
14.4 Kar veya zarar		745,193	(107,902)	637,291
14.4.1 Geçmiş yıllar kar/zararı		86,367	(77,931)	8,436
14.4.2 Dönem net kar/zararı		658,826	(29,971)	628,855
14.5 Azınlık payları	(5.2.13)	23,054	-	23,054
PASİF TOPLAMI		27,843,790	29,720,912	57,564,702

Not: TFRS 9'un geçişine ilişkin hükümleri uyarınca önceki dönem konsolide finansal tablo ve dipnotları yeniden düzenlenmemiştir. 2017 ve 2018 finansal tablolarının farklı esaslar üzerinden hazırlanmaları nedeniyle, 2017 finansal tabloları ayrı olarak verilmiştir.

KUVEYT TÜRK KATILIM BANKASI ANONİM ŞİRKETİ

31 ARALIK 2018 TARİHİ İTİBARIYLA KONSOLİDE NAZIM HESAPLAR TABLOSU

(Tutarlar aksi belirtilmedikçe Bin Türk Lirası (TL) olarak ifade edilmiştir.)

2. KONSOLİDE NAZIM HESAPLAR TABLOSU

		Bağımsız Denetimden Geçmiş Cari Dönem 31.12.2018			
		Dipnot	TP	YP	Toplam
A.	BİLANÇO DIŞI YÜKÜMLÜLÜKLER (I+II+III)		57,546,517	29,212,634	86,759,151
I.	GARANTİ VE KEFALETLER	(5.3.1)	6,416,633	5,459,447	11,876,080
1.1	Teminat Mektupları		6,206,886	4,184,393	10,391,279
1.1.1	Devlet İhale Kanunu Kapsamına Girenler		217,252	174,971	392,223
1.1.2	Diş Ticaret İşlemleri Dolayısıyla Verilenler		371,535	167,020	538,555
1.1.3	Diğer Teminat Mektupları		5,618,099	3,842,402	9,460,501
1.2	Banka Kredileri		17,516	56,582	74,098
1.2.1	İthalat Kabul Kredileri		17,516	56,582	74,098
1.2.2	Diğer Banka Kabulleri		-	-	-
1.3	Akreditifler		11,512	1,068,364	1,079,876
1.3.1	Belgeli Akreditifler		367	215,062	215,429
1.3.2	Diğer Akreditifler		11,145	853,302	864,447
1.4	Garanti Verilen Prefinansmanlar		-	1,791	1,791
1.5	Cirolar		-	-	-
1.5.1	T.C. Merkez Bankasına Cirolar		-	-	-
1.5.2	Diğer Cirolar		-	-	-
1.6	Diğer Garantilerimizden		180,719	143,999	324,718
1.7	Diğer Kefaletlerimizden		-	4,318	4,318
II.	TAHHÜTLER	(5.3.1)	50,194,084	1,305,169	51,499,253
2.1	Cayılabilir Taahhütler		3,572,418	1,305,169	4,877,587
2.1.1	Vadeli Aktif Değerler Alım-Satım Taahhütleri		345,756	1,295,480	1,641,236
2.1.2	İştir. ve Bağ. Ort. Ser. İştir. Taahhütleri		-	-	-
2.1.3	Kul. Gar. Kredi Tahsis Taahhütleri		214,413	-	214,413
2.1.4	Men. Kıy. İhr. Aracılık Taahhütleri		-	-	-
2.1.5	Zorunlu Karşılık Ödeme Taahhüdü		-	-	-
2.1.6	Çekler İçin Ödeme Taahhütleri		1,136,474	-	1,136,474
2.1.7	İhracat Taahhütlerinden Kaynaklanan Vergi ve Fon Yükümlülükleri		-	-	-
2.1.8	Kredi Kartı Harcama Limit Taahhütleri		1,858,018	-	1,858,018
2.1.9	Kredi Kartları ve Bankacılık Hizmetlerine İlişkin Promosyon Uyg. Taah.		-	-	-
2.1.10	Açığa Menkul Kıymet Satış Taahhütlerinden Alacaklar		-	-	-
2.1.11	Açığa Menkul Kıymet Satış Taahhütlerinden Borçlar		-	-	-
2.1.12	Diğer Cayılabilir Taahhütler		17,757	9,689	27,446
2.2	Cayılabilir Taahhütler		46,621,666	-	46,621,666
2.2.1	Cayılabilir Kredi Tahsis Taahhütleri		46,621,666	-	46,621,666
2.2.2	Diğer Cayılabilir Taahhütler		-	-	-
III.	TÜREV FINANSAL ARAÇLAR	(5.3.2)	935,800	22,448,018	23,383,818
3.1	Riskten Korunma Amaçlı Türev Finansal Araçlar		-	2,165,533	2,165,533
3.1.1	Gerçeğe Uygun Değer Riskinden Korunma Amaçlı İşlemler		-	-	-
3.1.2	Nakit Akış Riskinden Korunma Amaçlı İşlemler		-	2,165,533	2,165,533
3.1.3	Yurtdışındaki Net Yatırım Riskinden Korunma Amaçlı İşlemler		-	-	-
3.2	Alım Satım Amaçlı Türev Finansal Araçlar		935,800	20,282,485	21,218,285
3.2.1	Vadeli Alım-Satım İşlemleri		652,622	1,755,501	2,408,123
3.2.1.1	Vadeli Döviz Alım İşlemleri		347,631	862,093	1,209,724
3.2.1.2	Vadeli Döviz Satım İşlemleri		304,991	893,408	1,198,399
3.2.2	Diğer Vadeli Alım-Satım İşlemleri		283,178	18,526,984	18,810,162
3.3	Diğer		-	-	-
B.	EMANET VE REHİNLİ KIYMETLER (IV+V+VI)		316,497,679	142,487,425	458,985,104
IV.	EMANET KIYMETLER		10,816,866	5,644,771	16,461,637
4.1	Müşteri Fon ve Portföy Mevcutları		-	-	-
4.2	Emanete Alınan Menkul Değerler		2,159,381	156,528	2,315,909
4.3	Tahsile Alınan Çekler		7,157,340	906,367	8,063,707
4.4	Tahsile Alınan Ticari Senetler		1,500,145	242,668	1,742,813
4.5	Tahsile Alınan Diğer Kıymetler		-	-	-
4.6	İhracına Aracı Olunan Kıymetler		-	-	-
4.7	Diğer Emanet Kıymetler		-	-	-
4.8	Emanet Kıymet Alanlar		-	4,339,208	4,339,208
V.	REHİNLİ KIYMETLER		305,669,174	136,780,695	442,449,869
5.1	Menkul Kıymetler		185,945	99,786	285,731
5.2	Teminat Senetleri		101,681	2,133,522	2,235,203
5.3	Emtia		6,094,405	633,381	6,727,786
5.4	Varant		-	-	-
5.5	Gayrimenkul		112,015,122	2,715,023	114,730,145
5.6	Diğer Rehinli Kıymetler		187,272,021	131,198,983	318,471,004
5.7	Rehinli Kıymet Alanlar		-	-	-
VI.	KABUL EDİLEN AVALLER VE KEFALETLER		11,639	61,959	73,598
BİLANÇO DIŞI HESAPLAR TOPLAMI (A+B)			374,044,196	171,700,059	545,744,255

Not: TFRS 9'un geçişi ilişkin hükümleri uyarınca önceki dönem konsolide finansal tablo ve dipnotları yeniden düzenlenmemiştir. 2017 ve 2018 finansal tablolarının farklı esaslar üzerinden hazırlanmaları nedeniyle, 2017 finansal tabloları ayrı olarak verilmiştir.

İlişikteki notlar bu konsolide finansal tabloların tamamlayıcı parçalarıdır.

KUVEYT TÜRK KATILIM BANKASI ANONİM ŞİRKETİ

31 ARALIK 2018 TARİHİ İTİBARIYLA KONSOLİDE NAZIM HESAPLAR TABLOSU

(Tutarlar aksi belirtilmedikçe Bin Türk Lirası (TL) olarak ifade edilmiştir.)

		Bağımsız Denetimden Geçmiş Önceki Dönem 31.12.2017			
		Dipnot	TP	YP	Toplam
A.	BİLANÇO DIŞI YÜKÜMLÜLÜKLER (I+II+III)		54,025,598	19,151,373	73,176,971
I.	GARANTİ ve KEFALETLER	(5.3.1.)	6,501,080	4,570,973	11,072,053
1.1	Teminat mektupları		6,342,565	3,227,614	9,570,179
1.1.1	Devlet ihale kanunu kapsamına girenler		214,018	-	214,018
1.1.2	Diş ticaret işlemleri dolayısıyla verilenler		424,035	187,285	611,320
1.1.3	Diğer teminat mektupları		5,704,512	3,040,329	8,744,841
1.2	Banka kredileri		2,549	53,409	55,958
1.2.1	İthalat kabul kredileri		2,549	53,409	55,958
1.2.2	Diğer banka kabulleri		-	-	-
1.3	Akreditifler		1,143	930,957	932,100
1.3.1	Belgeli akreditifler		78	358,591	358,669
1.3.2	Diğer akreditifler		1,065	572,366	573,431
1.4	Garanti verilen prefinansmanlar		-	27,919	27,919
1.5	Cirolar		-	-	-
1.5.1	T.C. Merkez Bankası'na cirolar		-	-	-
1.5.2	Diğer cirolar		-	-	-
1.6	Diğer garantilerimizden		154,823	331,074	485,897
1.7	Diğer kefaletlerimizden		-	-	-
II.	TAHHÜTLER	(5.3.1.)	45,832,293	948,032	46,780,325
2.1	Cayılamaz taahhütler		3,306,919	948,032	4,254,951
2.1.1	Vadeli aktif değerler alım-satım taahhütleri		217,951	948,032	1,165,983
2.1.2	İştir. ve bağ. ort. ser. işt. taahhütleri		-	-	-
2.1.3	Kul. Gar. Kredi tahsis taahhütleri		368,519	-	368,519
2.1.4	Men. Kıy. İhr. Aracılık taahhütleri		-	-	-
2.1.5	Zorunlu karşılık ödeme taahhüdü		-	-	-
2.1.6	Çekler için ödeme taahhütleri		1,345,239	-	1,345,239
2.1.7	İhracat taahhütlerinden kaynaklanan vergi ve fon yükümlülükleri		99	-	99
2.1.8	Kredi kartı harcama limit taahhütleri		1,357,354	-	1,357,354
2.1.9	Kredi kartları ve bankacılık hizmetlerine ilişkin promosyon uyg. taah.		-	-	-
2.1.10	Açığa menkul kıymet satış taahhütlerinden alacaklar		-	-	-
2.1.11	Açığa menkul kıymet satış taahhütlerinden borçlar		-	-	-
2.1.12	Diğer cayılamaz taahhütler		17,757	-	17,757
2.2	Cayılabılır taahhütler		42,525,374	-	42,525,374
2.2.1	Cayılabılır kredi tahsis taahhütleri		42,525,374	-	42,525,374
2.2.2	Diğer cayılabılır taahhütler		-	-	-
III.	TÜREV FİNANSAL ARAÇLAR	(5.3.2.)	1,692,225	13,632,368	15,324,593
3.1	Risikten korunma amaçlı türev finansal araçlar		-	1,565,503	1,565,503
3.1.1	Gerçeğe uygun değer riskinden korunma amaçlı işlemler		-	-	-
3.1.2	Nakit akış riskinden korunma amaçlı işlemler		-	1,565,503	1,565,503
3.1.3	Yurt dışındaki net yatırım riskinden korunma amaçlı işlemler		-	-	-
3.2	Alım satım amaçlı türev finansal araçlar		1,692,225	12,066,865	13,759,090
3.2.1	Vadeli alım-satım işlemleri		737,140	1,804,963	2,542,103
3.2.1.1	Vadeli döviz alım işlemleri		388,590	976,977	1,365,567
3.2.1.2	Vadeli döviz satım işlemleri		348,550	827,986	1,176,536
3.2.2	Diğer vadeli alım-satım işlemleri		955,085	10,261,902	11,216,987
3.3	Diğer		-	-	-
B.	EMANET VE REHİNLİ KIYMETLER (IV+V+VI)		264,937,891	106,948,648	371,886,539
IV.	EMANET KIYMETLER		9,232,412	3,224,354	12,456,766
4.1	Müşteri fon ve portföy mevcutları		-	-	-
4.2	Emanete alınan menkul değerler		965,091	73,865	1,038,956
4.3	Tahsile alınan çekler		6,397,936	624,523	7,022,459
4.4	Tahsile alınan ticari senetler		1,869,385	190,069	2,059,454
4.5	Tahsile alınan diğer kıymetler		-	-	-
4.6	İhracına aracı olunan kıymetler		-	-	-
4.7	Diğer emanet kıymetler		-	-	-
4.8	Emanet kıymet alanlar		-	2,335,897	2,335,897
V.	REHİNLİ KIYMETLER		255,693,840	103,679,813	359,373,653
5.1	Menkul kıymetler		195,245	73,046	268,291
5.2	Teminat senetleri		101,701	1,527,824	1,629,525
5.3	Emtia		5,045,489	470,272	5,515,761
5.4	Varant		-	-	-
5.5	Gayrimenkul		101,298,823	1,970,258	103,269,081
5.6	Diğer rehinli kıymetler		149,052,582	99,638,413	248,690,995
5.7	Rehinli kıymet alanlar		-	-	-
VI.	KABUL EDİLEN AVALLER VE KEFALETLER		11,639	44,481	56,120
BİLANÇO DIŞI HESAPLAR TOPLAMI (A+B)			318,963,489	126,100,021	445,063,510

Not: TFRS 9'un geçişine ilişkin hükümleri uyarınca önceki dönem konsolide finansal tablo ve dipnotları yeniden düzenlenmemiştir. 2017 ve 2018 finansal tablolarının farklı esaslar üzerinden hazırlanmaları nedeniyle, 2017 finansal tabloları ayrı olarak verilmiştir.

İlişikteki notlar bu konsolide finansal tabloların tamamlayıcı parçalarıdır.

KUVEYT TÜRK KATILIM BANKASI ANONİM ŞİRKETİ

31 ARALIK 2018 TARİHİNDE SONA EREN HESAP DÖNEMİNE AİT KONSOLİDE GELİR TABLOSU

(Tutarlar aksi belirtilmedikçe Bin Türk Lirası (TL) olarak ifade edilmiştir.)

3. KONSOLİDE GELİR TABLOSU (KAR VE ZARAR CETVELİ)

	Dipnot	Bağımsız Denetimden Geçmiş Cari Dönem 01.01.2018 - 31.12.2018
I. KÂR PAYI GELİRLERİ	(5.4.1.)	6,043,165
1.1 Kredilerden Alınan Kâr Payları		5,091,408
1.2 Zorunlu Karşılıklardan Alınan Gelirler		92,411
1.3 Bankalardan Alınan Gelirler		172,954
1.4 Para Piyasası İşlemlerinden Alınan Gelirler		-
1.5 Menkul Değerlerden Alınan Gelirler		418,770
1.5.1 Gerçeğe Uygun Değer Farkı Kar Zarara Yansıtılanlar		27,920
1.5.2 Gerçeğe Uygun Değer Farkı Diğer Kapsamlı Gelire Yansıtılanlar		390,850
1.5.3 İtfa Edilmiş Maliyeti İle Ölçülenler		-
1.6 Finansal Kiralama Gelirleri		229,320
1.7 Diğer Kâr Payı Gelirleri	(5.4.13.)	38,302
II. KÂR PAYI GİDERLERİ (-)	(5.4.2.)	2,857,709
2.1 Katılma Hesaplarına Verilen Kâr Payları	(5.4.2.4.)	2,000,908
2.2 Kullanılan Kredilere Verilen Kâr Payları		260,715
2.3 Para Piyasası İşlemlerine Verilen Kâr Payları		35,789
2.4 İhraç Edilen Menkul Kıymetlere Verilen Kâr Payları		560,283
2.5 Diğer Kâr Payı Giderleri	(5.4.13.)	14
III. NET KÂR PAYI GELİRİ/GİDERİ (I - II)		3,185,456
IV. NET ÜCRET VE KOMİSYON GELİRLERİ/GİDERLERİ		367,871
4.1 Alınan Ücret ve Komisyonlar		571,696
4.1.1 Gayri Nakdi Kredilerden		145,665
4.1.2 Diğer		426,031
4.2 Verilen Ücret ve Komisyonlar (-)		203,825
4.2.1 Gayri Nakdi Kredilere		27
4.2.2 Diğer	(5.4.13.)	203,798
V. PERSONEL GİDERLERİ (-)		842,182
VI. TEMETTÜ GELİRLERİ	(5.4.3.)	1,273
VII. TİCARİ KAR/ZARAR (Net)	(5.4.5.)	539,144
7.1 Sermaye Piyasası İşlemleri Kârı/Zararı		10,241
7.2 Türev Finansal İşlemlerden Kârı/Zarar		136,774
7.3 Kambiyo İşlemleri Kârı/Zararı		392,129
VIII. DİĞER FAALİYET GELİRLERİ	(5.4.6.)	540,934
IX. FAALİYET BRÜT KÂRI (III+IV+V+VI+VII+VIII)		3,792,496
X. BEKLENEN ZARAR KARŞILIKLARI (-)	(5.4.7.)	1,979,564
XI. DİĞER FAALİYET GİDERLERİ (-)	(5.4.8.)	766,241
XII. NET FAALİYET KÂRI/ZARARI (IX-X-XI)		1,046,691
XIII. BİRLEŞME İŞLEMİ SONRASINDA GELİR OLARAK KAYDEDİLEN FAZLALIK TUTARI		-
XIV. ÖZKAYNAK YÖNTEMİ UYGULANAN ORTAKLIKLARDAN KÂR/ZARAR		7,715
XV. NET PARASAL POZİSYON KÂRI/ZARARI		-
XVI. SÜRDÜRÜLEN FAALİYETLER VERGİ ÖNCESİ K/Z (XII+...+XV)	(5.4.9.)	1,054,406
XVII. SÜRDÜRÜLEN FAALİYETLER VERGİ KARŞILIĞI (±)	(5.4.10.)	(243,699)
17.1 Cari Vergi Karşılığı		(454,233)
17.2 Ertelenmiş Vergi Gider Etkisi (+)		(46,249)
17.3 Ertelenmiş Vergi Gelir Etkisi (-)		256,783
XVIII. SÜRDÜRÜLEN FAALİYETLER DÖNEM NET K/Z (XVI±XVII)	(5.4.11.)	810,707
XIX. DURDURULAN FAALİYETLERDEN GELİRLER		-
19.1 Satış Amaçlı Elde Tutulan Duran Varlık Gelirleri		-
19.2 İştirak, Bağlı Ortaklık ve Birlikte Kontrol Edilen Ortaklıklar (İş Ort.) Satış Karları		-
19.3 Diğer Durdurulan Faaliyet Gelirleri	(5.4.13.)	-
XX. DURDURULAN FAALİYETLERDEN GİDERLER (-)		-
20.1 Satış Amaçlı Elde Tutulan Duran Varlık Giderleri		-
20.2 İştirak, Bağlı Ortaklık ve Birlikte Kontrol Edilen Ortaklıklar (İş Ort.) Satış Zararları		-
20.3 Diğer Durdurulan Faaliyet Giderleri	(5.4.13.)	-
XXI. DURDURULAN FAALİYETLER VERGİ ÖNCESİ K/Z (XIX-XX)		-
XXII. DURDURULAN FAALİYETLER VERGİ KARŞILIĞI (±)		-
22.1 Cari Vergi Karşılığı		-
22.2 Ertelenmiş Vergi Gider Etkisi (+)		-
22.3 Ertelenmiş Vergi Gelir Etkisi (-)		-
XXIII. DURDURULAN FAALİYETLER DÖNEM NET K/Z (XXI±XXII)		-
XXIV. DÖNEM NET KARI/ZARARI (XVIII+XXIII)	(5.4.12.)	810,707
24.1 Grubun Kârı / Zararı		809,543
24.2 Azınlık Payları Kârı / Zararı (-)		1,164
Hisse Başına Kâr / Zarar		-

Not: TFRS 9'un geçişi ilişkin hükümleri uyarınca önceki dönem konsolide finansal tablo ve dipnotları yeniden düzenlenmemiştir. 2017 ve 2018 finansal tablolarının farklı esaslar üzerinden hazırlanmaları nedeniyle, 2017 finansal tabloları ayrı olarak verilmiştir.

İlişikteki notlar bu konsolide finansal tabloların tamamlayıcı parçalarıdır.

KUVEYT TÜRK KATILIM BANKASI ANONİM ŞİRKETİ

31 ARALIK 2018 TARİHİNDE SONA EREN HESAP DÖNEMİNE AİT KONSOLİDE GELİR TABLOSU

(Tutarlar aksi belirtilmedikçe Bin Türk Lirası (TL) olarak ifade edilmiştir.)

	Dipnot	Bağımsız Denetimden Geçmiş Önceki Dönem 01.01.2017 - 31.12.2017
I. KAR PAYI GELİRLERİ	(5.4.1.)	3,867,338
1.1 Kredilerden alınan kar payları		3,343,174
1.2 Zorunlu Karşılıklardan Alınan Gelirler		50,595
1.3 Bankalardan Alınan Gelirler		31,929
1.4 Para Piyasası İşlemlerinden Alınan Gelirler		-
1.5 Menkul Değerlerden Alınan Gelirler		280,612
1.5.1 Alım Satım Amaçlı Finansal Varlıklardan		-
1.5.2 Gerçeğe Uygun Değer Farkı Kar/ Zarara Yansıtılan Olarak Sınıflandırılan FV		8,771
1.5.3 Satılmaya Hazır Finansal Varlıklardan		271,841
1.5.4 Vadeye Kadar Elde Tutulacak Yatırımlardan		-
1.6 Finansal Kiralama Gelirleri		140,419
1.7 Diğer Kar payı Gelirleri		20,609
II. KAR PAYI GİDERLERİ	(5.4.2.)	1,717,000
2.1 Katılma hesaplarına verilen kar payları	(5.4.2.4.)	1,171,225
2.2 Kullanılan Kredilere Verilen Kar Payları		196,853
2.3 Para Piyasası İşlemlerine Verilen Kar payları		29,270
2.4 İhraç Edilen Menkul Kıymetlere Verilen Kar Payları		319,652
2.5 Diğer Kar Payı Giderleri		-
III. NET KAR PAYI GELİRİ/GİDERİ (I - II)		2,150,338
IV. NET ÜCRET VE KOMİSYON GELİRLERİ		250,785
4.1 Alınan Ücret ve Komisyonlar		406,055
4.1.1 Gayri Nakdi Kredilerden		117,348
4.1.2 Diğer		288,707
4.2 Verilen Ücret ve Komisyonlar		155,270
4.2.1 Gayri Nakdi Kredilere Verilen		17
4.2.2 Diğer		155,253
V. TEMETTÜ GELİRLERİ	(5.4.3.)	-
VI. TİCARİ KAR / ZARAR (Net)	(5.4.4.)	288,332
6.1 Sermaye Piyasası İşlemleri Karı/Zararı		6,960
6.2 Türev Finansal İşlemlerden Kar/Zarar		(398,234)
6.3 Kambiyo İşlemleri Karı/Zararı		679,606
VII. DİĞER FAALİYET GELİRLERİ	(5.4.5.)	186,489
VIII. FAALİYET GELİRLERİ/GİDERLERİ TOPLAMI (III+IV+V+VI+VII)		2,875,944
IX. KREDİ VE DİĞER ALACAKLAR DEĞER DÜŞÜŞ KARŞILIĞI (-)	(5.4.6.)	786,177
X. DİĞER FAALİYET GİDERLERİ (-)	(5.4.7.)	1,280,913
XI. NET FAALİYET KARI/ZARARI (VIII-IX-X)		808,854
XII. BİRLEŞME İŞLEMİ SONRASINDA GELİR OLARAK KAYDEDİLEN FAZLALIK TUTARI		-
XIII. ÖZKAYNAK YÖNEMİ UYGULANAN ORTAKLIKLARDAN KAR/ZARAR		4,104
XIV. NET PARASAL POZİSYON KARI/ZARARI		-
XV. SÜRDÜRÜLEN FAALİYETLER VERGİ ÖNCESİ K/Z (XI+...+XIV)	(5.4.8.)	812,958
XVI. SÜRDÜRÜLEN FAALİYETLER VERGİ KARŞILIĞI (±)	(5.4.9.)	(183,251)
16.1 Cari Vergi Karşılığı		(197,654)
16.2 Ertelenmiş Vergi Karşılığı		14,403
XVII. SÜRDÜRÜLEN FAALİYETLER DÖNEM NET K/Z (XV±XVI)	(5.4.10.)	629,707
XVIII. DURDURULAN FAALİYETLERDEN GELİRLER		-
18.1 Satış Amaçlı Elde Tutulan Duran Varlık Gelirleri		-
18.2 İştirak, Bağlı Ortaklık ve Birlikte Kontrol Edilen Ortaklıklar (İş Ort.) Satış Karları		-
18.3 Diğer Durdurulan Faaliyet Gelirleri		-
XIX. DURDURULAN FAALİYETLERDEN GİDERLER (-)		-
19.1 Satış Amaçlı Elde Tutulan Duran Varlık Giderleri		-
19.2 İştirak, Bağlı Ortaklık ve Birlikte Kontrol Edilen Ortaklıklar (İş Ort.) Satış Zararları		-
19.3 Diğer Durdurulan Faaliyet Giderleri		-
XX. DURDURULAN FAALİYETLER VERGİ ÖNCESİ K/Z (XVIII-XIX)		-
XXI. DURDURULAN FAALİYETLER VERGİ KARŞILIĞI (±)		-
21.1 Cari Vergi Karşılığı		-
21.2 Ertelenmiş Vergi Karşılığı		-
XXII. DURDURULAN FAALİYETLER DÖNEM NET K/Z (XX±XXI)		-
XXIII. NET DÖNEM KARI/ZARARI (XVII+XXII)	(5.4.11.)	629,707
23.1 Grubun Karı / Zararı		628,855
23.2 Azınlık Payları Karı / Zararı (-)		852
Hisse Başına Kar / Zarar (tam TL)		-

Not: TFRS 9'un geçişle ilişkin hükümleri uyarınca önceki dönem konsolide finansal tablo ve dipnotları yeniden düzenlenmemiştir. 2017 ve 2018 finansal tablolarının farklı esaslar üzerinden hazırlanmaları nedeniyle, 2017 finansal tabloları ayrı olarak verilmiştir.

İlişikteki notlar bu konsolide finansal tabloların tamamlayıcı parçalarıdır.

KUVEYT TÜRK KATILIM BANKASI ANONİM ŞİRKETİ

31 ARALIK 2018 TARİHİNDE SONA EREN HESAP DÖNEMİNE AİT KONSOLİDE ÖZKAYNAKLARDA MUHASEBELEŞTİRİLEN GELİR GİDER KALEMLERİNE İLİŞKİN TABLO

(Tutarlar aksi belirtilmedikçe Bin Türk Lirası (TL) olarak ifade edilmiştir.)

4. KONSOLİDE ÖZKAYNAKLARDA MUHASEBELEŞTİRİLEN GELİR GİDER KALEMLERİNE İLİŞKİN TABLO (DİĞER KAPSAMLI GELİR TABLOSU)

	Bağımsız Denetimden Geçmiş Cari Dönem 01.01.2018- 31.12.2018
I. DÖNEM KARI/ZARARI	810,707
II. DİĞER KAPSAMLI GELİRLER	(31,385)
2.1 Kar veya Zararda Yeniden Sınıflandırılmayacaklar	13,651
2.1.1 Maddi Duran Varlıklar Yeniden Değerleme Artışları/Azalışları	-
2.1.2 Maddi Olmayan Duran Varlıklar Yeniden Değerleme Artışları/Azalışları	-
2.1.3 Tanımlanmış Fayda Planları Yeniden Ölçüm Kazançları/Kayıpları	17,064
2.1.4 Diğer Kâr veya Zarar Olarak Yeniden Sınıflandırılmayacak Diğer Kapsamlı Gelir Unsurları	-
2.1.5 Kâr veya Zararda Yeniden Sınıflandırılmayacak Diğer Kapsamlı Gelire İlişkin Vergiler	(3,413)
2.2 Kâr veya Zararda Yeniden Sınıflandırılacaklar	(45,036)
2.2.1 Yabancı Para Çevirim Farkları	89,577
2.2.2 Gerçeğe Uygun Değer Farkı Diğer Kapsamlı Gelire Yansıtılan Finansal Varlıkların Değerleme ve/veya Sınıflandırma Gelirleri/Giderleri	(142,495)
2.2.3 Nakit Akış Riskinden Korunma Gelirleri/Giderleri	50,973
2.2.4 Yurtdışındaki İşletmeye İlişkin Yatırım Riskinden Korunma Gelirleri/Giderleri	(86,930)
2.2.5 Diğer Kâr veya Zarar Olarak Yeniden Sınıflandırılacak Diğer Kapsamlı Gelir Unsurları	-
2.2.6 Kâr veya Zararda Yeniden Sınıflandırılacak Diğer Kapsamlı Gelire İlişkin Vergiler	43,839
III. TOPLAM KAPSAMLI GELİR (I+II)	779,322

Not: TFRS 9'un geçişine ilişkin hükümleri uyarınca önceki dönem konsolide finansal tablo ve dipnotları yeniden düzenlenmemiştir. 2017 ve 2018 finansal tablolarının farklı esaslar üzerinden hazırlanmaları nedeniyle, 2017 finansal tabloları ayrı olarak verilmiştir.

İlişikteki notlar bu konsolide finansal tabloların tamamlayıcı parçalarıdır.

KUVEYT TÜRK KATILIM BANKASI ANONİM ŞİRKETİ

31 ARALIK 2018 TARİHİNDE SONA EREN HESAP DÖNEMİNE AİT KONSOLİDE ÖZKAYNAKLARDA MUHASEBELEŞTİRİLEN GELİR GİDER KALEMLERİNE İLİŞKİN TABLO

(Tutarlar aksi belirtilmedikçe Bin Türk Lirası (TL) olarak ifade edilmiştir.)

		Bağımsız Denetimden Geçmiş Önceki Dönem 01.01.2017- 31.12.2017
I.	MENKUL DEĞERLER DEĞERLEME FARKLARINA SATILMAYA HAZIR FİNANSAL VARLIKLARDAN EKLENEN	30,871
II.	MADDİ DURAN VARLIKLAR YENİDEN DEĞERLEME FARKLARI	-
III.	MADDİ OLMAYAN DURAN VARLIKLAR YENİDEN DEĞERLEME FARKLARI	-
IV.	YABANCI PARA İŞLEMLER İÇİN KUR ÇEVİRİM FARKLARI	14,106
V.	NAKİT AKIŞ RİSKİNDEN KORUNMA AMAÇLI TÜREV FİNANSAL VARLIKLARA İLİŞKİN KAR/ZARAR (Gerçeğe Uygun Değer Değişikliklerinin Etkin Kısmı)	3,295
VI.	YURT DIŞINDAKİ NET YATIRIM RİSKİNDEN KORUNMA AMAÇLI TÜREV FİNANSAL VARLIKLARA İLİŞKİN KAR/ZARAR (Gerçeğe Uygun Değer Değişikliklerinin Etkin Kısmı)	(41,449)
VII.	MUHASEBE POLİTİKASINDA YAPILAN DEĞİŞİKLİKLER İLE HATALARIN DÜZELTİLMESİNİN ETKİSİ	-
VIII.	TMS UYARINCA ÖZKAYNAKLARDA MUHASEBELEŞTİRİLEN DİĞER XGELİR GİDER UNSURLARI	(16,493)
IX.	DEĞERLEME FARKLARINA AİT ERTELENMİŞ VERGİ	6,196
X.	DOĞRUDAN ÖZKAYNAK ALTINDA MUHASEBELEŞTİRİLEN NET GELİR/GİDER (I+II+...+IX)	(3,474)
XI.	DÖNEM KARI/ZARARI	629,707
XI.1	Menkul değerlerin gerçeğe uygun değerindeki net değişme (Kar-Zarara transfer)	(1,518)
XI.2	Nakit akış riskinden korunma amaçlı türev finansal varlıklardan yeniden sınıflandırılan ve gelir tablosunda gösterilen kısım	-
XI.3	Yurt dışındaki net yatırım riskinden korunma amaçlı yeniden sınıflandırılan ve gelir tablosunda gösterilen kısım	-
XI.4	Diğer	631,225
XII.	DÖNEME İLİŞKİN MUHASEBELEŞTİRİLEN TOPLAM KAR/ZARAR (X±XI)	626,233

Not: TFRS 9'un geçişe ilişkin hükümleri uyarınca önceki dönem konsolide finansal tablo ve dipnotları yeniden düzenlenmemiştir. 2017 ve 2018 finansal tablolarının farklı esaslar üzerinden hazırlanmaları nedeniyle, 2017 finansal tabloları ayrı olarak verilmiştir.

KUVEYT TÜRK KATILIM BANKASI ANONİM ŞİRKETİ

31 ARALIK 2018 TARİHİNDE SONA EREN HESAP DÖNEMİNE AİT KONSOLİDE ÖZKAYNAK DEĞİŞİM TABLOSU

(Tutarlar aksi belirtilmedikçe Bin Türk Lirası (TL) olarak ifade edilmiştir.)

5. KONSOLİDE ÖZKAYNAK DEĞİŞİM TABLOSU

	Kâr veya Zararda Yeniden Sınıflandırılmayacak Birikmiş Diğer Kapsamlı Gelirler ve Giderler			Kâr veya Zararda Yeniden Sınıflandırılmayacak Birikmiş Diğer Kapsamlı Gelirler ve Giderler			Geçmiş Dönem Kar / (Zararı)	Dönem Net Kar veya Zararı	Azınlık Payları	Toplam Öz kaynak
	1	2	3	4	5	6				
ÖZKAYNAK KALEMLERİNDEKİ DEĞİŞİKLİKLER										
Bağımsız denetimden geçmiş Cari Dönem (01.01.2018-31.12.2018)										
I. Önceki Dönem Sonu Bakiyesi	-	-	-	-	-	-	843.581	637.291	-	4.587.761
II. TMS 8 Uyarınca Yapılan Düzeltmeler	-	-	-	-	-	-	-	35.540	-	35.540
2.1 Hataların Düzeltmesinin Etkisi	-	-	-	-	-	-	-	-	-	-
2.2 Muhasebe Politikasında Yapılan Değişikliklerin Etkisi	-	-	-	-	-	-	-	35.540	-	35.540
III. Yeni Bakiye (t+1)	3.057.322	24.208	-	-	-	-	843.581	672.831	-	4.623.301
IV. Toplam Kapsamlı Gelir	-	-	-	13.651	-	-	-	-	809.543	1.164
V. Nektan Gerçekleştirilen Sermaye Artırımı	-	-	-	-	-	-	-	-	-	-
VI. İç Kaynaklardan Gerçekleştirilen Sermaye Artırımı	-	-	-	-	-	-	-	-	-	-
VII. Ödenmiş Sermaye Emflasyon Düzeltme Farkı	-	-	-	-	-	-	-	-	-	-
VIII. Hisse Senedine Dönüştürülebilir Tahvilier	-	-	-	-	-	-	-	-	-	-
IX. Sermaye Benzeri Borçlanma Araçları	-	-	-	-	-	-	-	-	-	-
X. Diğer Değişiklikler Nedeniyle Artış /Azalış	-	-	-	-	-	-	-	-	-	-
XI. Kar Dağıtım ¹⁾	-	-	-	-	-	-	-	-	-	-
11.1 Dağıtılan Temettü	-	-	-	-	-	-	-	-	-	-
11.2 Yedeklere Aktarılan Tutarlar	-	-	-	-	-	-	-	-	-	-
11.3 Diğer	-	-	-	-	-	-	-	-	-	-
Dönem Sonu Bakiyesi (t+1) ^{2),3),4),5),6)}	3.497.322	24.208	-	173.232	(117.150)	(88.812)	1.110.535	(1.160)	809.543	5.394.422
1 Düran varlıklar birikmiş yeniden değerlendirme artışı/azalışları,										
2 Tamamlanmış fayda planlarının birikmiş yeniden değerlendirme artışı/azalışları,										
3 Diğer (Özkaynak yöntemiyle değerlendirilen yatırımların diğer kapsamlı gelirinden kâr/zararda sınıflandırılmayacak diğer kapsamlı gelir artışı/azalışları),										
4 Yabancı para çevrimi farkları,										
5 Geçmiş uyarın değer farkı diğer kapsamlı gelire vanettilen finansal varlıkların birikmiş yeniden değerlendirme artışı/azalışları,										
6 Diğer (Nektan aks riskinden korunma kazançları/kayıpları, özkaynak yöntemiyle değerlendirilen yatırımların diğer kapsamlı gelirinden kâr/zararda sınıflandırılmayacak diğer kapsamlı gelir unsurlarının birikmiş tutarları)										
¹⁾ Ana Ortaklık Banka, 3 Nisan 2018 tarihinde tescil edilen olağan genel kurul toplantısında, 33.700 TL birinci tertip kanuni yedek akçe, taşınmaz satışından elde edilen 12.419 TL gayrimenkul karının dağıtılmayacak diğer yedeklere aktarılmasına, ortaklara nakden temettü ödemesi yapılmasına, yönetime 4.894 TL temettü ödemesine, kalan 382.142 TL karın hissedarlar dağıtılmayacak (ç) kaynaklardan yapılacak sermaye artışı ve karşılığında hissedarlara sermayedeki ortaklık paylarına orantılı beşdeiz hisse verilmesine, 489 TL ikinci tertip kanuni yedek akçe ayrılmasına, kalan 234.908 TL'nin dağıtılmayı yedek olarak ayrılmasına, 5746 sayılı araştırma ve geliştirme faaliyetlerinin desteklenmesi hakkında Kanun'un 3. maddesi gereği, yapılan geliştirme faaliyetleri için alınan 439 TL desteğin dağıtılmayacak diğer yedeklere alınmasına karar verilmiştir.										
Not: TFRS 9'un geçişle ilişkin hükümleri uyarınca önceki dönem konsolide finansal tablo ve dipnotları yeniden düzenlenmemiştir. 2017 ve 2018 finansal tablolarının farklı esaslar üzerinden hazırlanmalarına nedeniyle, 2017 finansal tabloları ayrı olarak verilmiştir.										

İlişkikteki notlar bu konsolide finansal tabloların tamamlayıcı parçalarıdır.

KUVEYT TÜRK KATILIM BANKASI ANONİM ŞİRKETİ

31 ARALIK 2018 TARİHİNDE SONA EREN HESAP DÖNEMİNE AİT KONSOLİDE NAKİT AKIŞ TABLOSU

(Tutarlar aksi belirtilmedikçe Bin Türk Lirası (TL) olarak ifade edilmiştir.)

6. KONSOLİDE NAKİT AKIŞ TABLOSU

		Bağımsız Denetimden Geçmiş Cari Dönem Dipnot 01.01.2018-31.12.2018
A. BANKACILIK FAALİYETLERİNE İLİŞKİN NAKİT AKIŞLARI		
1.1	Bankacılık Faaliyet Konusu Varlık ve Yükümlülüklerdeki Değişim Öncesi Faaliyet Kârı	2,478,564
1.1.1	Alınan Kâr Payları	5,705,346
1.1.2	Ödenen Kâr Payları	(2,666,854)
1.1.3	Alınan Temettüleri	1,096
1.1.4	Alınan Ücret ve Komisyonlar	576,090
1.1.5	Elde Edilen Diğer Kazançlar	1,024,683
1.1.6	Zarar Olarak Muhasebeleştirilen Donuk Alacaklardan Tahsilatlar	106,667
1.1.7	Personele ve Hizmet Tedarik Edenlere Yapılan Nakit Ödemeler	(781,850)
1.1.8	Ödenen Vergiler	(403,181)
1.1.9	Diğer	(6.3.) (1,083,433)
1.2	Bankacılık Faaliyetleri Konusu Varlık ve Yükümlülüklerdeki Değişim	2,183,958
1.2.1	Gerçeğe Uygun Değer Farkı K/Z'a Yansıtılan FV'larda Net (Artış) Azalış	89,843
1.2.2	Bankalar Hesabındaki Net (Artış) Azalış	101,518
1.2.3	Kredilerdeki Net (Artış) Azalış	(9,455,894)
1.2.4	Diğer Varlıklarda Net (Artış) Azalış	(6.3.) (2,846,285)
1.2.5	Bankalardan Toplanan Fonlarda Net Artış (Azalış)	252,892
1.2.6	Diğer Toplanan Fonlarda Net Artış (Azalış)	14,548,317
1.2.7	Gerçeğe Uygun Değer Farkı K/Z'a Yansıtılan FY'lerde Net Artış (Azalış)	-
1.2.8	Alınan Kredilerdeki Net Artış (Azalış)	(1,408,194)
1.2.9	Vadesi Gelmiş Borçlarda Net Artış (Azalış)	-
1.2.10	Diğer Borçlarda Net Artış (Azalış)	(6.3.) 901,761
I.	Bankacılık Faaliyetlerinden Kaynaklanan Net Nakit Akışı	4,662,522
B. YATIRIM FAALİYETLERİNE İLİŞKİN NAKİT AKIŞLARI		
II. Yatırım Faaliyetlerinden Kaynaklanan Net Nakit Akışı		
2.1	İktisap Edilen İştirakler, Bağlı Ortaklıklar ve Birlikte Kontrol Edilen Ortaklıklar (İş Ortaklıkları)	-
2.2	Elden Çıkarılan İştirakler, Bağlı Ortaklıklar ve Birlikte Kontrol Edilen Ortaklıklar (İş Ortaklıkları)	16,901
2.3	Satın Alınan Menkul ve Gayrimenkuller	(65,736)
2.4	Elden Çıkarılan Menkul ve Gayrimenkuller	-
2.5	Elde Edilen Gerçeğe Uygun Değer Farkı Diğer Kapsamlı Gelire Yansıtılan Finansal Varlıklar	(4,043,117)
2.6	Elden Çıkarılan Gerçeğe Uygun Değer Farkı Diğer Kapsamlı Gelire Yansıtılan Finansal Varlıklar	2,424,997
2.7	Satın Alınan İtfa Edilmiş Maliyeti ile Ölçülen Finansal Varlıklar	-
2.8	Satılan İtfa Edilmiş Maliyeti ile Ölçülen Finansal Varlıklar	-
2.9	Diğer	(95,388)
C. FİNANSMAN FAALİYETLERİNE İLİŞKİN NAKİT AKIŞLARI		
III. Finansman Faaliyetlerinden Sağlanan Net Nakit		
3.1	Krediler ve İhraç Edilen Menkul Değerlerden Sağlanan Nakit	4,744,065
3.2	Krediler ve İhraç Edilen Menkul Değerlerden Kaynaklanan Nakit Çıkışı	(4,335,000)
3.3	İhraç Edilen Sermaye Araçları	-
3.4	Temettü Ödemeleri	(4,894)
3.5	Finansal Kiralamaya İlişkin Ödemeler	-
3.6	Diğer	-
IV.	Yabancı Para Çevrim Farklarının Nakit ve Nakde Eşdeğer Varlıklar Üzerindeki Etkisi	(6.4.) (66,621)
V.	Nakit ve Nakde Eşdeğer Varlıklardaki Net Artış	3,237,729
VI.	Dönem Başındaki Nakit ve Nakde Eşdeğer Varlıklar	(6.1.1.1.) 3,472,726
VII.	Dönem Sonundaki Nakit ve Nakde Eşdeğer Varlıklar	(6.1.1.2.) 6,710,455

Not: TFRS 9'un geçiş ilişkin hükümleri uyarınca önceki dönem konsolide finansal tablo ve dipnotları yeniden düzenlenmemiştir. 2017 ve 2018 finansal tablolarının farklı esaslar üzerinden hazırlanmaları nedeniyle, 2017 finansal tabloları ayrı olarak verilmiştir.

İlişikteki notlar bu konsolide finansal tabloların tamamlayıcı parçalarıdır.

KUVEYT TÜRK KATILIM BANKASI ANONİM ŞİRKETİ

31 ARALIK 2018 TARİHİNDE SONA EREN HESAP DÖNEMİNE AİT KONSOLİDE NAKİT AKIŞ TABLOSU

(Tutarlar aksi belirtilmedikçe Bin Türk Lirası (TL) olarak ifade edilmiştir.)

		Bağımsız Denetimden Geçmiş Önceki Dönem Dipnot	01.01.2017 - 31.12.2017
A. Bankacılık faaliyetlerine ilişkin nakit akımları			
1.1	Bankacılık faaliyet konusu aktif ve pasiflerdeki değişim öncesi faaliyet karı		1,394,462
1.1.1	Alınan kar payları		4,304,305
1.1.2	Ödenen kar payları		(1,664,208)
1.1.3	Alınan temettüler		-
1.1.4	Alınan ücret ve komisyonlar		407,452
1.1.5	Elde edilen diğer kazançlar		398,357
1.1.6	Zarar olarak muhasebeleştirilen donuk alacaklardan tahsilatlar		53,054
1.1.7	Personele ve hizmet tedarik edenlere yapılan nakit ödemeler		(991,075)
1.1.8	Ödenen vergiler		(222,108)
1.1.9	Diğer	(6.3.)	(891,315)
1.2	Bankacılık faaliyetleri konusu aktif ve pasiflerdeki değişim		(3,446,052)
1.2.1	Alım satım amaçlı finansal varlıklarda net (artış) azalış		(9,866)
1.2.2	Gerçeğe uygun değer farkı k/z'a yansıtılan olarak sınıflandırılan fv'larda net (artış) azalış		-
1.2.3	Bankalar ve kıymetli maden depo hesaplarındaki net (artış) azalış		(916,309)
1.2.4	Kredilerdeki net (artış) azalış		(9,534,520)
1.2.5	Diğer aktiflerde net (artış) azalış	(6.3.)	(279,341)
1.2.6	Bankalardan toplanan fonlarda net artış (azalış)		-
1.2.7	Diğer toplanan fonlarda net artış (azalış)		8,189,069
1.2.8	Alınan kredilerdeki net artış (azalış)		(508,799)
1.2.9	Vadesi gelmiş borçlarda net artış (azalış)		-
1.2.10	Diğer borçlarda net artış (azalış)	(6.3.)	(386,286)
I.	Bankacılık faaliyetlerinden kaynaklanan net nakit akımı		(2,051,590)
B. Yatırım faaliyetlerine ilişkin nakit akımları			
II. Yatırım faaliyetlerinden kaynaklanan net nakit akımı			(649,580)
2.1	İktisap edilen bağlı ortaklık ve iştirakler ve birlikte kontrol edilen ortaklıklar (iş ortaklıkları)		-
2.2	Elden çıkarılan bağlı ortaklık ve iştirakler ve birlikte kontrol edilen ortaklıklar (iş ortaklıkları) (*)		132,619
2.3	Satın alınan menkuller ve gayrimenkuller		(83,840)
2.4	Elden çıkarılan menkul ve gayrimenkuller		1,998
2.5	Elde edilen satılmaya hazır finansal varlıklar		(2,139,911)
2.6	Elden çıkarılan satılmaya hazır finansal varlıklar		1,498,651
2.7	Satın alınan yatırım amaçlı menkul değerler		-
2.8	Satılan yatırım amaçlı menkul değerler		-
2.9	Diğer		(59,097)
C. Finansman faaliyetlerine ilişkin nakit akımları			
III. Finansman faaliyetlerinden sağlanan net nakit			1,291,567
3.1	Krediler ve ihraç edilen menkul değerlerden sağlanan nakit		3,085,860
3.2	Krediler ve ihraç edilen menkul değerlerden kaynaklanan nakit çıkışı		(1,790,002)
3.3	İhraç edilen sermaye araçları		-
3.4	Temettü ödemeleri		(4,291)
3.5	Finansal kiralamaya ilişkin ödemeler		-
3.6	Diğer		-
IV.	Döviz kurundaki değişimin nakit ve nakde eşdeğer varlıklar üzerindeki etkisi	(6.4.)	(16,107)
V.	Nakit ve nakde eşdeğer varlıklardaki net artış (azalış) (I + II + III + IV)		(1,425,710)
VI.	Dönem başındaki nakit ve nakde eşdeğer varlıklar	(6.1.1.)	4,898,436
VII.	Dönem sonundaki nakit ve nakde eşdeğer varlıklar	(6.1.1.)	3,472,726

(*) Grup'un Dubaideki bağlı ortaklığının tasfiyesi neticesinde 202,431 TL nakit para girişi gerçekleşmiş olup, bu nakdin 69,812 TL'si dönem başındaki nakit ve nakde eşdeğer varlıklar satırında gösterilmiştir.

Not: TFRS 9'un geçişine ilişkin hükümleri uyarınca önceki dönem konsolide finansal tablo ve dipnotları yeniden düzenlenmemiştir. 2017 ve 2018 finansal tablolarının farklı esaslar üzerinden hazırlanmaları nedeniyle, 2017 finansal tabloları ayrı olarak verilmiştir.

KUVEYT TÜRK KATILIM BANKASI ANONİM ŞİRKETİ

31 ARALIK 2018 TARİHİNDE SONA EREN HESAP DÖNEMİNE AİT SOLO KAR DAĞITIM TABLOSU

(Tutarlar aksi belirtilmedikçe Bin Türk Lirası (TL) olarak ifade edilmiştir.)

7. ANA ORTAKLIK BANKA'YA AİT KAR DAĞITIM TABLOSU

	Bağımsız Denetimden Geçmiş Cari Dönem 01.01.2018- 31.12.2018 ^(*)
I. Dönem kârının dağıtımı	
1.1. Dönem kârı	1,126,057
1.2. Ödenecek vergi ve yasal yükümlülükler (-)	256,245
1.2.1. Kurumlar vergisi (Gelir vergisi)	454,141
1.2.2. Gelir vergisi kesintisi	-
1.2.3. Diğer vergi ve yasal yükümlülükler (**)	(197,896)
A. Net dönem kârı (1.1-1.2) (Not V-I-17-c)	869,812
1.3. Geçmiş dönemler zararı (-)	-
1.4. Birinci tertip yasal yedek akçe (-)	-
1.5. Bankada bırakılması ve tasarrufu zorunlu yasal fonlar (-)	-
B. Dağıtılabilir net dönem kârı [(A)-(1.3+1.4+1.5)]	869,812
1.6. Ortaklara birinci temettü (-)	-
1.6.1. Hisse senedi sahiplerine	-
1.6.2. İmtiyazlı hisse senedi sahiplerine	-
1.6.3. Katılma intifa senetlerine	-
1.6.4. Kâra iştirakli tahvillere	-
1.6.5. Kâr ve zarar ortaklığı belgesi sahiplerine	-
1.7. Personele temettü (-)	-
1.8. Yönetim kuruluna temettü (-)	-
1.9. Ortaklara ikinci temettü (-)	-
1.9.1. Hisse senedi sahiplerine	-
1.9.2. İmtiyazlı hisse senedi sahiplerine	-
1.9.3. Katılma intifa senetlerine	-
1.9.4. Kâra iştirakli tahvillere	-
1.9.5. Kâr ve zarar ortaklığı belgesi sahiplerine	-
1.10. İkinci tertip yasal yedek akçe (-)	-
1.11. Statü yedekleri (-)	-
1.12. Olağanüstü yedekler	-
1.13. Diğer yedekler	-
1.14. Özel fonlar	-
II. Yedeklerden dağıtım	-
2.1. Dağıtılan yedekler	-
2.2. İkinci tertip yasal yedekler (-)	-
2.3. Ortaklara pay (-)	-
2.3.1. Hisse senedi sahiplerine	-
2.3.2. İmtiyazlı hisse senedi sahiplerine	-
2.3.3. Katılma intifa senetlerine	-
2.3.4. Kâra iştirakli tahvillere	-
2.3.5. Kâr ve zarar ortaklığı belgesi sahiplerine	-
2.4. Personele pay (-)	-
2.5. Yönetim kuruluna pay (-)	-
III. Hisse başına kâr	
3.1. Hisse senedi sahiplerine	-
3.2. Hisse senedi sahiplerine (%)	-
3.3. İmtiyazlı hisse senedi sahiplerine	-
3.4. İmtiyazlı hisse senedi sahiplerine (%)	-
IV. Hisse başına temettü	
4.1. Hisse senedi sahiplerine	-
4.2. Hisse senedi sahiplerine (%)	-
4.3. İmtiyazlı hisse senedi sahiplerine	-
4.4. İmtiyazlı hisse senedi sahiplerine (%)	-

(*) Kar dağıtımı, Ana Ortaklık Banka Genel Kurulı tarafından kararlaştırılmakta olup finansal tabloların düzenlendiği tarih itibarıyla Genel Kurul toplantısı henüz gerçekleştirilmemiştir.

(**) Ertelenmiş vergi geliri diğer vergi ve yasal yükümlülükler satırında gösterilmiştir. Kar dağıtımına konu edilmemesi gerekmekte olup olağanüstü yedekler içerisinde tutulmaktadır.

Not: TFRS 9'un geçişe ilişkin hükümleri uyarınca önceki dönem konsolide finansal tablo ve dipnotları yeniden düzenlenmemiştir. 2017 ve 2018 finansal tablolarının farklı esaslar üzerinden hazırlanmaları nedeniyle, 2017 finansal tabloları ayrı olarak verilmiştir.

İlişikteki notlar bu konsolide finansal tabloların tamamlayıcı parçalarıdır.

KUVEYT TÜRK KATILIM BANKASI ANONİM ŞİRKETİ

31 ARALIK 2018 TARİHİNDE SONA EREN HESAP DÖNEMİNE AİT SOLO KAR DAĞITIM TABLOSU

(Tutarlar aksi belirtilmedikçe Bin Türk Lirası (TL) olarak ifade edilmiştir.)

7. ANA ORTAKLIK BANKA'YA AİT KAR DAĞITIM TABLOSU

	Bağımsız Denetimden Geçmiş Önceki Dönem 01.01.2017- 31.12.2017
I. Dönem kârının dağıtımı	
1.1. Dönem kârı	848,933
1.2. Ödenecek vergi ve yasal yükümlülükler (-)	174,942
1.2.1. Kurumlar vergisi (Gelir vergisi)	197,638
1.2.2. Gelir vergisi kesintisi	-
1.2.3. Diğer vergi ve yasal yükümlülükler (*)	(22,696)
A. Net dönem kârı (1.1-1.2) (Not V-I-17-c)	673,991
1.3. Geçmiş dönemler zararı (-)	-
1.4. Birinci tertip yasal yedek akçe (-)	33,700
1.5. Bankada bırakılması ve tasarrufu zorunlu yasal fonlar (-)	-
B. Dağıtılabilir net dönem kârı [(A-(1.3+1.4+1.5))(**)]	640,291
1.6. Ortaklara birinci temettü (-)	-
1.6.1. Hisse senedi sahiplerine	-
1.6.2. İmtiyazlı hisse senedi sahiplerine	-
1.6.3. Katılma intifa senetlerine	-
1.6.4. Kâra iştirakli tahvillere	-
1.6.5. Kâr ve zarar ortaklığı belgesi sahiplerine	-
1.7. Personele temettü (-)	-
1.8. Yönetim kuruluna temettü (-)	4,894
1.9. Ortaklara ikinci temettü (-)	-
1.9.1. Hisse senedi sahiplerine	-
1.9.2. İmtiyazlı hisse senedi sahiplerine	-
1.9.3. Katılma intifa senetlerine	-
1.9.4. Kâra iştirakli tahvillere	-
1.9.5. Kâr ve zarar ortaklığı belgesi sahiplerine	-
1.10. İkinci tertip yasal yedek akçe (-)	489
1.11. Statü yedekleri (-)	-
1.12. Olağanüstü yedekler	234,908
1.13. Diğer yedekler (**)	12,858
1.14. Özel fonlar	-
II. Yedeklerden dağıtım	-
2.1. Dağıtılan yedekler	-
2.2. İkinci tertip yasal yedekler (-)	-
2.3. Ortaklara pay (-)	-
2.3.1. Hisse senedi sahiplerine	-
2.3.2. İmtiyazlı hisse senedi sahiplerine	-
2.3.3. Katılma intifa senetlerine	-
2.3.4. Kâra iştirakli tahvillere	-
2.3.5. Kâr ve zarar ortaklığı belgesi sahiplerine	-
2.4. Personele pay (-)	-
2.5. Yönetim kuruluna pay (-)	-
III. Hisse başına kâr	-
3.1. Hisse senedi sahiplerine	-
3.2. Hisse senedi sahiplerine (%)	-
3.3. İmtiyazlı hisse senedi sahiplerine	-
3.4. İmtiyazlı hisse senedi sahiplerine (%)	-
IV. Hisse başına temettü	-
4.1. Hisse senedi sahiplerine	-
4.2. Hisse senedi sahiplerine (%)	-
4.3. İmtiyazlı hisse senedi sahiplerine	-
4.4. İmtiyazlı hisse senedi sahiplerine (%)	-

(*) Ertelenmiş vergi geliri diğer vergi ve yasal yükümlülükler satırında gösterilmiştir. Kar dağıtımına konu edilmemesi gerekmekte olup olağanüstü yedekler içerisinde tutulmaktadır.

(**) Diğer yedeklerden 12,858 TL ve geçmiş dönem kârından 387,142 TL dağıtılmayarak sermayeye eklenmiştir.

Not: TFRS 9'un geçişe ilişkin hükümleri uyarınca önceki dönem konsolide finansal tablo ve dipnotları yeniden düzenlenmemiştir. 2017 ve 2018 finansal tablolarının farklı esaslar üzerinden hazırlanmaları nedeniyle, 2017 finansal tabloları ayrı olarak verilmiştir.

İlişikteki notlar bu konsolide finansal tabloların tamamlayıcı parçalarıdır.

KUVEYT TÜRK KATILIM BANKASI ANONİM ŞİRKETİ

31 ARALIK 2018 TARİHİNDE SONA EREN HESAP DÖNEMİNE AİT KONSOLİDE FİNANSAL TABLOLARA İLİŞKİN AÇIKLAMA VE DİPNOTLAR

(Tutarlar aksi belirtilmedikçe Bin Türk Lirası (TL) olarak ifade edilmiştir.)

ÜÇÜNCÜ BÖLÜM MUHASEBE POLİTİKALARI

1. Sunum esaslarına ilişkin açıklamalar

1.1 Konsolide finansal tablolar ile bunlara ilişkin açıklama ve dipnotların Türkiye Muhasebe Standartları ve Bankaların Muhasebe Uygulamalarına ve Belgelerin Saklanması İlişkin Usul ve Esaslar Hakkında Yönetmeliğe uygun olarak hazırlanması:

Ana Ortaklık Banka, konsolide finansal tablolarını 1 Kasım 2006 tarihli ve 26333 sayılı Resmi Gazete’de yayımlanan “Bankaların Muhasebe Uygulamalarına ve Belgelerin Saklanması İlişkin Usul ve Esaslar Hakkında Yönetmelik” ve Bankacılık Düzenleme ve Denetleme Kurulu tarafından bankaların hesap ve kayıt düzenine ilişkin yayımlanan diğer düzenlemeler ile Bankacılık Düzenleme ve Denetleme Kurumu(“BDDK”) genelge ve açıklamaları ve bunlar ile düzenlenmeyen konularda Kamu Gözetimi Muhasebe ve Denetim Standartları Kurumu(“KGK”) tarafından yürürlüğe konulmuş olan Türkiye Finansal Raporlama Standartları hükümlerini içeren; “BDDK Muhasebe ve Finansal Raporlama Mevzuatı”na uygun olarak düzenlemektedir.

KUVEYT TÜRK KATILIM BANKASI ANONİM ŞİRKETİ

31 ARALIK 2018 TARİHİNDE SONA EREN HESAP DÖNEMİNE AİT KONSOLİDE FİNANSAL TABLOLARA İLİŞKİN AÇIKLAMA VE DİPNOTLAR

(Tutarlar aksi belirtilmedikçe Bin Türk Lirası (TL) olarak ifade edilmiştir.)

1.2. Sınıflamalar:

TFRS 9 Finansal araçlar standardının ilk uygulamasına ilişkin 1 Ocak 2018 tarihli sınıflama ve değerlendirme kayıtlarına aşağıdaki tabloda yer verilmiştir.

AKTİF KALEMLER	31/12/2017	TFRS 9		01/01/2018
		Sınıflama Etkisi	Değerleme Etkisi	
FINANSAL VARLIKLAR(Net)	17,108,757	-	(6,096)	17,102,661
Nakit ve Nakit Benzerleri	12,596,793	-	-	12,596,793
Nakit Değerler ve Merkez Bankası	9,024,719	-	-	9,024,719
Bankalar	3,572,074	-	-	3,572,074
Para Piyasalarından Alacaklar	-	-	-	-
Gerçeğe Uygun Değer Farkı Kâr Zarara Yansıtılan Finansal Varlıklar	88,234	(26,699)	-	61,535
Devlet Borçlanma Senetleri	36,319	-	-	36,319
Sermayede Payı Temsil Eden Menkul Değerler	-	-	-	-
Alım Satım Amaçlı Türev Finansal Varlıklar	26,699	(26,699)	-	-
Diğer Finansal Varlıklar	25,216	-	-	25,216
Gerçeğe Uygun Değer Farkı Diğer Kapsamlı Gelire Yansıtılan Finansal Varlıklar	4,423,730	-	-	4,423,730
Devlet Borçlanma Senetleri	4,103,448	-	-	4,103,448
Sermayede Payı Temsil Eden Menkul Değerler	48,497	-	-	48,497
Diğer Finansal Varlıklar	271,785	-	-	271,785
İtfa Edilmiş Maliyeti ile Ölçülen Finansal Varlıklar	-	-	-	-
Devlet Borçlanma Senetleri	-	-	-	-
Diğer Finansal Varlıklar	-	-	-	-
Türev Finansal Varlıklar	-	26,699	-	26,699
Türev Finansal Varlıkların Gerçeğe Uygun Değer Farkı Kar Zarara Yansıtılan Kısmı	-	26,699	-	26,699
Türev Finansal Varlıkların Gerçeğe Uygun Değer Farkı Diğer Kapsamlı Gelire Yansıtılan Kısmı	-	-	-	-
Donuk Finansal Varlıklar	-	-	-	-
Beklenen Zarar Karşılıkları(-)	-	-	6,096	6,096
KREDİLER(Net)	38,686,230	(203,329)	50,622	38,533,523
Krediler	36,558,208	-	-	36,558,208
İtfa Edilmiş Maliyetiyle Ölçülenler	36,558,208	(57,516)	-	36,500,692
Gerçeğe Uygun Değer Farkı Kar Zarara Yansıtılanlar	-	57,516	-	57,516
Gerçeğe Uygun Değer Farkı Diğer Kapsamlı Gelire Yansıtılanlar	-	-	-	-
Kiralama İşlemlerinden Alacaklar	2,080,730	-	-	2,080,730
Finansal Kiralama Alacakları	2,395,740	-	-	2,395,740
Faaliyet Kiralaması Alacakları	-	-	-	-
Kazanılmamış Gelirler(-)	315,010	-	-	315,010
Factoring Alacakları	-	-	-	-
İtfa Edilmiş Maliyetiyle Ölçülenler	-	-	-	-
Gerçeğe Uygun Değer Farkı Kar Zarara Yansıtılanlar	-	-	-	-
Gerçeğe Uygun Değer Farkı Diğer Kapsamlı Gelire Yansıtılanlar	-	-	-	-
Donuk Alacaklar	715,060	-	-	715,060
Beklenen Zarar Karşılıkları(-)	667,768	203,329	(50,622)	820,475
12 Aylık Beklenen Zarar Karşılığı(Birinci Aşama)	-	180,452	(49,378)	131,074
Kredi Riskinde Önemli Artış(İkinci Aşama)	-	22,877	176,132	199,009
Temerrüt(Üçüncü Aşama/Özel Karşılık)	667,768	-	(177,376)	490,392
SATIŞ AMAÇLI ELDE TUTULAN VE DURDURULAN FAALİYETLERE İLİŞKİN DURAN VARLIKLAR(Net)	117,006	-	-	117,006
Satış Amaçlı	117,006	-	-	117,006
Durdurulan Faaliyetlere İlişkin	-	-	-	-
ORTAKLIK YATIRIMLARI	43,085	-	-	43,085
İştirakler(Net)	-	-	-	-
Özkaynak Yöntemine Göre Değerlenenler	-	-	-	-
Konsolide Edilmeyenler	-	-	-	-
Bağlı Ortaklıklar(Net)	23,680	-	-	23,680
Konsolide Edilmeyen Mali Ortaklıklar	-	-	-	-
Konsolide Edilmeyen Mali Olmayan Ortaklıklar	23,680	-	-	23,680
Birlikte Kontrol Edilen Ortaklıklar(İş Ortaklıkları)(Net)	19,405	-	-	19,405
Özkaynak Yöntemine Göre Değerlenenler	19,405	-	-	19,405
Konsolide Edilmeyenler	-	-	-	-
MADDİ DURAN VARLIKLAR(Net)	416,049	-	-	416,049
MADDİ OLMAYAN DURAN VARLIKLAR(Net)	168,965	-	-	168,965
Şerefiye	-	-	-	-
Diğer	168,965	-	-	168,965
YATIRIM AMAÇLI GAYRİMENKULLER(Net)	25,419	-	-	25,419
CARİ VERGİ VARLIĞI	-	-	-	-
ERTELENMİŞ VERGİ VARLIĞI	138,710	-	-	138,710
DİĞER AKTİFLER	860,481	-	-	860,481
VARLIKLAR TOPLAMI	57,564,702	(203,329)	44,526	57,405,899

KUVEYT TÜRK KATILIM BANKASI ANONİM ŞİRKETİ

31 ARALIK 2018 TARİHİNDE SONA EREN HESAP DÖNEMİNE AİT KONSOLİDE FİNANSAL TABLOLARA İLİŞKİN AÇIKLAMA VE DİPNOTLAR

(Tutarlar aksi belirtilmedikçe Bin Türk Lirası (TL) olarak ifade edilmiştir.)

	31/12/2017	TFRS 9 Sınıflama Etkisi	TFRS 9 Değerleme Etkisi	01/01/2018
PASİF KALEMLER				
TOPLANAN FONLAR	40,254,963	-	-	40,254,963
ALINAN KREDİLER	3,387,127	-	-	3,387,127
PARA PİYASALARINA BORÇLAR	750,524	-	-	750,524
İHRAÇ EDİLEN MENKUL KIYMETLER(Net)	5,651,841	-	-	5,651,841
GERÇEĞE UYGUN DEĞER FARKI KAR ZARARA YANSITILAN FİNANSAL YÜKÜMLÜLÜKLER	-	-	-	-
ALIM SATIM AMAÇLI TÜREV FİNANSAL BORÇLAR	80,697	(80,697)	-	-
TÜREV FİNANSAL YÜKÜMLÜLÜKLER	-	151,492	-	151,492
Türev Finansal Yükümlülüklerin Gerçeğe Uygun Değer Farkı Kar Zarara Yansıtılan Kısmı	-	151,492	-	151,492
Türev Finansal Yükümlülüklerin Gerçeğe Uygun Değer Farkı Diğer Kapsamlı Gelire Yansıtılan Kısmı	-	-	-	-
KİRALAMA İŞLEMLERİNDEN YÜKÜMLÜLÜKLER	-	-	-	-
Finansal Kiralama	-	-	-	-
Faaliyet Kiralaması	-	-	-	-
Diğer	-	-	-	-
Ertelenmiş Finansal Kiralama Giderleri(-)	-	-	-	-
RİSKTEN KORUNMA AMAÇLI TÜREV FİNANSAL BORÇLAR	70,795	(70,795)	-	-
Gerçeğe Uygun Değer Riskinden Korunma Amaçlılar	-	-	-	-
Nakit Akış Riskinden Korunma Amaçlılar	70,795	(70,795)	-	-
Yurtdışındaki Net Yatırım Riskinden Korunma Amaçlılar	-	-	-	-
KARŞILIKLAR	795,420	(203,329)	-	592,091
Genel Karşılıklar	407,954	(407,954)	-	-
Yeniden Yapılanma Karşılığı	-	-	-	-
Çalışan Hakları Karşılığı	185,394	-	-	185,394
Sigorta Teknik Karşılıkları(Net)	-	-	-	-
Diğer Karşılıklar	202,072	204,625	-	406,697
CARİ VERGİ BORCU	56,259	-	-	56,259
ERTELENMİŞ VERGİ BORCU	-	-	8,986	8,986
SATIŞ AMAÇLI ELDE TUTULAN VE DURDURULAN FAALİYETLERE İLİŞKİN DURAN VARLIK BORÇLARI(Net)	-	-	-	-
Satış Amaçlı	-	-	-	-
Durdurulan Faaliyetlere İlişkin	-	-	-	-
SERMAYE BENZERİ BORÇLANMA ARAÇLARI	1,360,338	-	-	1,360,338
Krediler	1,360,338	-	-	1,360,338
Diğer Borçlanma Araçları	-	-	-	-
MUHTELİF BORÇLAR	200,005	(200,005)	-	-
DIĞER YABANCI KAYNAKLAR	345,918	(345,918)	-	-
DIĞER YÜKÜMLÜLÜKLER	-	545,923	-	545,923
ÖZKAYNAKLAR	4,610,815	-	35,540	4,646,355
Ödenmiş Sermaye	3,097,322	-	-	3,097,322
Sermaye Yedekleri	(74,088)	98,296	-	24,208
Hisse Senedi İhraç Primleri	24,208	-	-	24,208
Hisse Senedi İptal Kârları	-	-	-	-
Diğer Sermaye Yedekleri	(26,947)	26,947	-	-
Kâr veya Zararda Yeniden Sınıflandırılmayacak Birikmiş Diğer Kapsamlı Gelirler veya Giderler	-	(26,947)	-	(26,947)
Kâr veya Zararda Yeniden Sınıflandırılacak Birikmiş Diğer Kapsamlı Gelirler veya Giderler	-	(71,349)	-	(71,349)
Menkul Değerler Değerleme Farkları	(10,583)	10,583	-	-
Maddi Duran Varlıklar Yeniden Değerleme Farkları	-	-	-	-
Maddi Olmayan Duran Varlıklar Yeniden Değerleme Farkları	-	-	-	-
Yatırım Amaçlı Gayrimenkuller Yeniden Değerleme Farkları	-	-	-	-
İştirakler Bağlı Ort. ve Birlikte Kontrol Edilen Ort.(İş Ort) Bedelsiz Hisse Senetleri	-	-	-	-
Riskten Korunma Fonları(Etkin Kısım)	(60,766)	60,766	-	-
Satış Amaçlı Elde Tutulan ve Durdurulan Faaliyetlere Duran Varlıkların Birikmiş Değerleme Farkları	-	-	-	-
Kâr Yedekleri	927,236	-	-	927,236
Yasal Yedekler	151,688	-	-	151,688
Statü Yedekleri	-	-	-	-
Olağanüstü Yedekler	688,628	-	-	688,628
Diğer Kâr Yedekleri	86,920	-	-	86,920
Kâr veya Zarar	637,291	-	35,540	672,831
Geçmiş Yıllar Kâr veya Zararı	8,436	-	35,540	43,976
Dönem Net Kâr veya Zararı	628,855	-	-	628,855
Azınlık Payları	23,054	-	-	23,054
YÜKÜMLÜLÜKLER TOPLAMI	57,564,702	(203,329)	44,526	57,405,899

KUVEYT TÜRK KATILIM BANKASI ANONİM ŞİRKETİ

31 ARALIK 2018 TARİHİNDE SONA EREN HESAP DÖNEMİNE AİT KONSOLİDE FİNANSAL TABLOLARA İLİŞKİN AÇIKLAMA VE DİPNOTLAR

(Tutarlar aksi belirtilmedikçe Bin Türk Lirası (TL) olarak ifade edilmiştir.)

TFRS 9 Finansal Araçlar Standardının İlk Uygulamasına İlişkin 1 Ocak 2018 Tarihli Sınıflama ve Değerleme kayıtlarına ilişkin detaylar aşağıda belirtilmiştir.

A-1 Ocak 2018 tarihi itibarıyla önceki dönemde "Alım Satım Amaçlı Finansal Varlıklar" altında yer alan 216,708 TL tutarındaki menkul kıymet portföyünün sözleşmeye bağlı nakit akışlarının tahsil edilmesi ve satılmasını amaçlayan iş modeli kapsamında değerlendirilmesi nedeniyle "Gerçeğe Uygun Değer Farkı Kar/Zarara Yansıtılan Finansal Varlıklar" altında sınıflandırılmıştır.

B-1 Ocak 2018 tarihi itibarıyla önceki dönemde "Satılmaya Hazır Finansal Varlıklar" altında yer alan 4,428,065 TL tutarındaki menkul kıymet portföyünün sözleşmeye bağlı nakit akışlarının tahsil edilmesi ve satılmasını amaçlayan iş modeli kapsamında değerlendirilmesi nedeniyle "Gerçeğe Uygun Değer Farkı Diğer Kapsamlı Gelire Yansıtılan Finansal Varlıklar" altında sınıflandırılmıştır.

C-1 Ocak 2018 tarihi itibarıyla TFRS 9 uyarınca hesaplanan "Beklenen Zarar Karşılıkları" etkisi geçmiş yıl Genel Karşılık kalemi iptal edilerek ilgili satırlara yansıtılmıştır. TFRS 9 kapsamında beklenen kredi zararlarına, finansal varlıklar ve krediler için bilançonun aktif kalemlerinde "Beklenen Zarar Karşılıkları" satırlarında yer verilirken, gayrinakdi kredi karşılık etkisine bilançonun pasif kalemlerinde "Diğer Karşılıklar" altında yer verilmiştir.

Değer düşüklüğü karşılıklarının TFRS 9'a geçişte açılış bakiyelerinin mutabakatına ilişkin tutarlar aşağıda gösterilmiştir.

Değer Düşüklüğü Karşılıklarının TFRS 9'a Geçişte Açılış Bakiyesinin Mutabakatı			
Ana Ortaklık Banka	TFRS 9 Öncesi	Yeniden Ölçüm ve Sınıflama	TFRS 9 Sonrası
	Defter Değeri		Defter Değeri
	31/12/2017		01/01/2018
Genel Karşılıklar	405,468	(405,468)	-
Beklenen Zarar Karşılıkları	666,947	158,803	825,750
12 Aylık Beklenen Zarar Karşılığı(Birinci Aşama)	-	131,074	131,074
Kredi Riskinde Önemli Artış(İkinci Aşama)	-	199,009	199,009
Temerrüt(Üçüncü Aşama/Özel Karşılık)	666,947	(177,376)	489,571
Finansal Varlıklar	-	6,096	6,096
Diğer Karşılıklar	200,923	202,139	403,062
TOPLAM	1,273,338	(44,526)	1,228,812

D-1 Ocak 2018 tarihi itibarıyla TFRS 9 uygulamasına ilk geçiş ile özkaynaklar kalemlerinde, beklenen zarar karşılıkları hesaplamasından 44,526 TL artış, ertelenmiş vergi etkisinden 8,986 TL azalış etkisi olmak üzere toplamda vergi sonrası 35,540 TL artış meydana gelmiştir.

1.3 Konsolide finansal tabloların hazırlanmasında izlenen muhasebe politikaları ve kullanılan değerlendirme esasları:

Finansal tablolar, gerçeğe uygun değeri ile değerlendirilen gerçeğe uygun değer farkı kar zarara yansıtılan finansal araçlar, gerçeğe uygun değer farkı diğer kapsamlı gelire yansıtılan finansal varlıklar ve yükümlülükler dışında tarihi maliyet esasına göre hazırlanmaktadır.

Finansal tabloların BDDK Muhasebe ve Finansal Raporlama Mevzuat'ına göre hazırlanmasında Grup yönetiminin bilançodaki varlık ve yükümlülükler ile bilanço tarihi itibarıyla koşullu konular hakkında varsayımlar ve tahminler yapması gerekmektedir. Söz konusu varsayımlar ve tahminler esas itibarıyla finansal araçların gerçeğe uygun değer hesaplamalarını ve varlıkların değer düşüklüğünü içermekte olup düzenli olarak gözden geçirilmekte, gerekli düzeltmeler yapılmakta ve bu düzeltmelerin etkisi gelir tablosuna yansıtılmaktadır.

1.4 Konsolide finansal tabloların paranın cari satın alma gücüne göre düzenlenmesi:

Ana Ortaklık Banka'nın finansal tabloları 31 Aralık 2004 tarihine kadar "Yüksek Enflasyonlu Ekonomilerde Finansal Raporlamaya İlişkin Türkiye Muhasebe Standardı" TMS 29 uyarınca enflasyon düzeltmesine tabi tutulmuştur. Bankacılık Düzenleme ve Denetleme Kurulu'nun 21 Nisan 2005 tarih-1623 sayılı kararı ve 28 Nisan 2005 tarihli Genelgesi ile enflasyon muhasebesi uygulanmasını gerektiren göstergelerin ortadan kalktığı belirtilmiş ve 1 Ocak 2005'ten itibaren enflasyon muhasebesi uygulanmamıştır.

KUVEYT TÜRK KATILIM BANKASI ANONİM ŞİRKETİ

31 ARALIK 2018 TARİHİNDE SONA EREN HESAP DÖNEMİNE AİT KONSOLİDE FİNANSAL TABLOLARA İLİŞKİN AÇIKLAMA VE DİPNOTLAR

(Tutarlar aksi belirtilmedikçe Bin Türk Lirası (TL) olarak ifade edilmiştir.)

1.5 TFRS 9 Finansal Araçlar Standardına İlişkin Açıklamalar:

Kamu Gözetimi Muhasebe ve Denetim Standartları Kurumu tarafından 19 Ocak 2017 tarihli ve 29953 sayılı Resmi Gazete’de yayımlanan finansal araçların sınıflandırılması ve ölçümü ile alakalı “TFRS 9 Finansal Araçlar” standardı 1 Ocak 2018 tarihinden geçerli olmak üzere “TMS 39 Finansal Araçlar: Muhasebeleştirme ve Ölçme” standardının yerine ilk kez uygulamaya başlamıştır.

TFRS 9 aynı zamanda riskten korunma muhasebesinin risk yönetimi uygulamaları ile uyumlu hale getirilmesini amaçlayan yeni finansal riskten korunma muhasebesi kurallarını da içermektedir. TFRS 9, muhasebe politikası seçiminde TFRS 9’un finansal riskten korunma muhasebesinin kabulünü erteleme ve TMS 39’un korunma muhasebesi hükümlerinin uygulanmasına devam etme seçeneğini sunmaktadır. Ana Ortaklık Banka bu kapsamda TMS 39’un korunma muhasebesi hükümlerini uygulamaya devam edecektir.

TFRS 9 kapsamında olan tüm finansal varlıkların, ilk muhasebeleştirme sonrasında, itfa edilmiş maliyeti veya gerçeğe uygun değeri üzerinden muhasebeleştirilmesi gerekmektedir. Özellikle, sözleşmeye dayalı nakit akışlarını tahsil etmeyi amaçlayan bir işletme modeli içinde tutulan borçlanma araçları ile, yalnızca anapara ve anapara bakiyesine ilişkin kar payı ödemelerini içeren sözleşmeye bağlı nakit akışlarına sahip borçlanma araçları, sonraki muhasebeleştirmede genellikle itfa edilmiş maliyetinden ölçülür. Hem sözleşmeye dayalı nakit akışlarını tahsil etmek, hem de finansal varlığı satmak amacıyla elde tutan bir işletme modeli içinde tutulan borçlanma araçları ile belirli tarihlerde sadece anapara ve anapara bakiyesinden kaynaklanan kar payı ödemelerini içeren nakit akışlarına yol açan borçlanma araçlarının genel olarak gerçeğe uygun değer değişimi diğer kapsamlı gelire yansıtılarak ölçülür. Diğer tüm borçlanma araçları ve özkaynak araçları, sonraki hesap dönemlerinin sonunda gerçeğe uygun değerleriyle ölçülür. Ayrıca, TFRS 9 uyarınca işletmeler, ticari amaçla elde tutulmayan özkaynak aracına yapılan yatırımın gerçeğe uygun değerinde meydana gelen değişimlerin diğer kapsamlı gelirden sunulması konusunda geri dönülemeyecek bir tercihte bulunabilirler.

Bu tür yatırımlardan sağlanan temettüleri, açıkça yatırımın maliyetinin bir kısmının geri kazanılması niteliğinde olmadıkça, kar veya zarar olarak finansal tablolara alınır.

Ana Ortaklık Banka sınıflandırma ve ölçüm ve değer düşüklüğü gerekliliklerini, 1 Ocak 2018 tarihindeki açılış bilançosunda karşılaştırma dönemlerinde herhangi bir düzeltme yapmadan açılış özkaynak tutarlarına yansıtılarak uygulamıştır.

Sözleşmeye dayalı nakit akım özelliklerinin ve iş modellerinin 1 Ocak 2018’deki beraber uygulanması sonucunda, TMS 39’daki mevcut sınıflandırmaya kıyasla, finansal varlıkların sınıflandırılmasındaki farklılıklar mali tablolara yansıtılmıştır.

Grup, 2017 yılı için TFRS 9 kapsamındaki finansal araçlar için karşılaştırmalı bilgileri yeniden düzenlememiş olup standardın ilk uygulamasına ilişkin toplam etki cari dönem özkaynaklar değişim tablosunda 1 Ocak 2018 tarihi itibarıyla “Geçmiş Yıl Kar Zararı” kalemi içerisinde gösterilmiştir.

Finansal araçların sınıflandırılması ve ölçümü:

TFRS 9 standardına göre finansal varlıkların sınıflandırılması ve ölçümü, finansal varlığın yönetildiği iş modeline ve sadece anapara ve anapara bakiyesine ilişkin kar payı ödemelerini içeren sözleşmeye dayalı nakit akışlarına bağlı olup olmadığına göre belirlenmiştir.

TFRS 9 ile beraber TMS 39 finansal araç kategorileri olan gerçeğe uygun değer farkı kar/zarara yansıtılan finansal varlıklar, satılmaya hazır finansal varlıklar ve vadeye kadar tutulacak finansal varlıklar yerlerini sırasıyla gerçeğe uygun değer farkı kâr zarara yansıtılan finansal varlıklar, gerçeğe uygun değer farkı diğer kapsamlı gelire yansıtılan finansal varlıklar ve itfa edilmiş maliyeti ile ölçülen finansal varlıklara bırakmıştır.

İlk defa finansal tablolara alınması sırasında, her bir finansal varlık, gerçeğe uygun değeri kar veya zarara yansıtılarak, itfa edilmiş maliyeti üzerinden ya da gerçeğe uygun değer değişimi diğer kapsamlı gelire yansıtılarak ölçülen finansal varlık olarak sınıflandırılmaktadır. Finansal yükümlülüklerin sınıflandırılması ve ölçümü için ise TMS 39’daki mevcut hükümlerin uygulanması büyük ölçüde değişmemektedir.

KUVEYT TÜRK KATILIM BANKASI ANONİM ŞİRKETİ

31 ARALIK 2018 TARİHİNDE SONA EREN HESAP DÖNEMİNE AİT KONSOLİDE FİNANSAL TABLOLARA İLİŞKİN AÇIKLAMA VE DİPNOTLAR

(Tutarlar aksi belirtilmedikçe Bin Türk Lirası (TL) olarak ifade edilmiştir.)

Değer düşüklüğü:

22 Haziran 2016 tarih ve 29750 sayılı Resmi Gazete’de yayımlanmış olan “Kredilerin Sınıflandırılması ve Bunlar İçin Ayrılacak Karşılıklara İlişkin Usul ve Esaslar Hakkında Yönetmelik” uyarınca Ana Ortaklık Banka 1 Ocak 2018 tarihinden itibaren değer düşüklüğü karşılıklarını TFRS 9 hükümlerine uygun olarak ayırmaya başlamıştır. Bu çerçevede 31 Aralık 2017 tarihi itibarıyla Üçüncü Bölüm 23 no’lu muhasebe politikasında detaylı açıklanan BDDK’nın ilgili mevzuatı çerçevesinde ayrılan kredi karşılıkları ayırma yöntemi, TFRS 9’un uygulanmaya başlanması ile beklenen kredi zararları modeli uygulanarak değiştirilmiştir. Beklenen kredi zararları tahmini tarafsız, olasılıklara göre ağırlıklandırılmış ve geçmiş olaylar, mevcut şartlar ve gelecekteki ekonomik şartlara ilişkin tahminler hakkında desteklenebilir bilgiler içermelidir.

TFRS 9 geçişi öncesinde Beklenen Kredi Zararı hesaplamasının temel bileşenlerine dair modelleme çalışmaları yapılmış ve çeşitli kredi portföyleri bazında Temerrüt Olasılığı(TO) modelleri geliştirilmiştir. Kredi portföyleri, bankacılık faaliyetlerine esas teşkil eden müşteri segmentlerine göre belirlenmiştir. İçsel Derecelendirmeye Dayalı Yaklaşım’da(İDD) kullanılmak üzere geliştirilen bu modellerle üretilen Döngüsel Temerrüt Olasılıkları, Anlık Temerrüt Olasılıklarına çevrilmekte ve TFRS 9 kapsamında Beklenen Kredi Zararı hesaplaması yapılırken bu anlık temerrüt olasılıkları kullanılmaktadır. Temerrüt Halinde Kayıp(THK) hesaplaması, yasal kesinti oranlarını ve teminatsız kredilerde Ana Ortaklık Banka’nın geçmiş tahsilat performansını yansıtmaktadır. Temerrüt Tutarı(TT), nakdi krediler için raporlama tarihindeki kullanılmış bakiyeye, gayrinakdi krediler ve taahhüt riskleri için krediye dönüşüm oranı uygulandıktan sonraki bakiyeye tekabül eder.

Makroekonomik senaryolar TO ve THK değerlerine etki etmektedir. Baz, İyi ve Kötü senaryo olmak üzere 3 farklı senaryo ile beklenen kredi zararı tutarı hesaplanmaktadır. Borçluların temerrüt olasılıkları ve temerrüt halinde kayıp oranları her bir senaryo bazında değişmektedir.

TFRS 9, TMS 39’daki “gerçekleşen zarar” modelini “beklenen kredi zararı” modeli ile değiştirmektedir. Ana Ortaklık Banka, ilk muhasebeleştirilmeden sonra kredi kalitesindeki değişime dayanan ‘3 aşamalı’ değer düşüklüğü modeli oluşturmuştur:

Aşama 1: İlk muhasebeleştirmeden bir sonraki raporlama dönemine kadar kredi riskinde önemli bir artış olmayan veya raporlama tarihinde düşük kredi riski olan finansal araçları kapsar. Bu varlıklar için, 12 aylık beklenen kredi zararı muhasebeleştirilir.

Aşama 2: İlk muhasebeleştirmeden sonra kredi riskinde önemli artış olan fakat değer düşüklüğüne ilişkin tarafsız bir kanıt olmayan finansal varlıkları kapsar. Bu varlıklar için, ömür boyu beklenen kredi zararı muhasebeleştirilir.

Bu kapsamda; bir finansal varlığın, kredi riskinin önemli derecede artmasının ve 2. Aşamaya aktarılmasının belirlenmesinde dikkate alınan temel hususlar bunlarla sınırlı olmamakla birlikte aşağıdaki gibidir.

- Raporlama tarihi itibarıyla 30 günden fazla gecikmiş olması
- Yeniden yapılandırma kapsamında bulunması
- Yakın izlemde bulunması
- Rating notunda bozulmanın değerlendirilmesi

Rating notunda bozulma tanımı, Ana Ortaklık Banka tarafından Banka’nın içsel derecelendirmeye dayalı kredi derecelendirme modellerinden yararlanılarak kredinin açılış tarihindeki rating notu ile raporlama tarihindeki rating notunun karşılaştırılmasıdır. Kredi için raporlama tarihinde hesaplanan rating notunun belirlenen eşik değerleri aşması ratingte bozulma olarak kabul edilir.

Aşama 3: Raporlama tarihinde değer düşüklüğü için tarafsız kanıtın olduğu finansal varlıkları içerir. Bu varlıklar için, ömür boyu beklenen kredi zararı muhasebeleştirilir.

TFRS 9’un 1 Ocak 2018 tarihinde uygulanmasının finansal durum tablosu üzerinde oluşturduğu etki kayıtlara yansıtılmıştır. Ayrıca, TFRS 9 kapsamında Ana Ortaklık Banka 1. ve 2. Aşama kredi zararları üzerinden ertelenmiş vergi hesaplamış olup, hesaplanan ertelenmiş vergi varlığına ilişkin etki ilk geçiş sırasında özkaynaklara yansıtılmıştır.

KUVEYT TÜRK KATILIM BANKASI ANONİM ŞİRKETİ

31 ARALIK 2018 TARİHİNDE SONA EREN HESAP DÖNEMİNE AİT KONSOLİDE FİNANSAL TABLOLARA İLİŞKİN AÇIKLAMA VE DİPNOTLAR

(Tutarlar aksi belirtilmedikçe Bin Türk Lirası (TL) olarak ifade edilmiştir.)

1.6 TFRS 15 Müşteri Sözleşmelerinden Hasılat Standardına İlişkin Açıklamalar:

TFRS 15 Müşteri Sözleşmelerinden Hasılat standardı hasılatın kayda alınmasına ilişkin tek ve kapsamlı bir model ve rehber sunmakta olup TMS 18 Hasılat standardının yerini almıştır. Standart 1 Ocak 2018’de yürürlüğe girmiş olup Grup’un konsolide finansal tabloları üzerinde önemli bir etkisi bulunmamaktadır.

1.7 TFRS 16 Kiralamalar Standardına İlişkin Açıklamalar

“TFRS 16 Kiralamalar” Standardı 31 Aralık 2018 tarihinden sonra başlayan hesap dönemlerinde uygulanmak üzere 16 Nisan 2018 tarihli ve 29826 sayılı Resmi Gazete’de yayımlanmıştır. Bu standarda göre, faaliyet kiralaması ile finansal kiralama arasındaki fark ortadan kalkmış olup, kiralama işlemleri kiracılar tarafından varlık(kullanım hakkı varlığı) ve kira ödemesine ilişkin finansal borç olarak bilançoda gösterilecektir.

Grup, 1 Ocak 2019 tarihinden itibaren geçerli olacak TFRS 16 Kiralamalar standardına uyum için çalışmalarına başlamış olup, 31 Aralık 2018 tarihi itibarıyla çalışmaları devam etmektedir. 1 Ocak 2019 itibarıyla, TFRS 16’ya geçiş aşamasında Ana Ortaklık Banka’nın mali tabloları üzerinde önemli bir etki beklenmemektedir.

Grup, bu standardı zorunlu uygulama tarihi olan 1 Ocak 2019’dan itibaren uygulayacaktır. Grup, basitleştirilmiş geçiş uygulamasını kullanmayı ve ilk uygulamadan önceki yıl için karşılaştırılabilir tutarları yeniden düzenlemeyi planlamaktadır.

2. Finansal araçların kullanım stratejisi ve yabancı para cinsinden işlemlere ilişkin açıklamalar

Grup, kullandığı kaynakların ve aktiflerin risk ve getiri açısından dengesini kurarak, riskleri azaltmaya ve kazançları artırmaya yönelik bir aktif-pasif yönetimi stratejisi takip etmektedir. Aktif-pasif yönetiminin temel hedefi Banka’nın likidite riski, kur riski ve kredi riskini belli sınırlar içinde tutmak; karlılığı artırmak ve Banka’nın özkaynaklarını güçlendirmektir. Banka’nın aktif-pasif yönetimi “Aktif-Pasif Komitesi(“APKO”)” tarafından Banka Üst Düzey Risk Komitesi’nce belirtilen risk limitleri dahilinde yürütülmektedir.

Yabancı para işlemlerden doğan kur farkı gelirleri ve giderleri işlemin yapıldığı dönemde kayıtlara kaydedilmektedir. Dönem sonlarında, yabancı para aktif ve pasif hesapların bakiyeleri, dönem sonu değerlendirme kurlarıyla açıkladığı kurlardan değerlemeye tabi tutularak Türk Lirası’na çevrilmiş ve oluşan kur farkları, kambiyo karı veya zararı olarak kayıtlara yansıtılmıştır.

Borçlanmayı temsil eden menkul değerler ile parasal nitelikli finansal aktiflerin Türk Lirası’na dönüştürülmesinden kaynaklanan farklar gelir tablosuna dahil edilmektedir. Grup’un aktifleştirdiği kur farkı bulunmamaktadır.

KUVEYT TÜRK KATILIM BANKASI ANONİM ŞİRKETİ

31 ARALIK 2018 TARİHİNDE SONA EREN HESAP DÖNEMİNE AİT KONSOLİDE FİNANSAL TABLOLARA İLİŞKİN AÇIKLAMA VE DİPNOTLAR

(Tutarlar aksi belirtilmedikçe Bin Türk Lirası (TL) olarak ifade edilmiştir.)

3.İştirak ve bağlı ortaklıklara ilişkin bilgiler

Konsolide finansal tablolar “Konsolide Finansal Tablolara İlişkin Türkiye Muhasebe Standardı”(“TFRS 10”) hükümlerine uygun olarak hazırlanmıştır.

Konsolidasyon kapsamındaki kuruluşların unvanları, ana merkezlerinin bulunduğu yerler, faaliyet konuları ve Grup’un pay oranları aşağıdaki gibidir:

Unvanı	Adres (Şehir/Ülke)	Faaliyet Konusu	31 Aralık 2018	31 Aralık 2017	Konsolidasyon yöntemi
KT Bank AG	Frankfurt/Almanya	Bankacılık	%100.00	%100.00	Tam konsolidasyon
KT Kira Sertifikaları Varlık Kiralama A.Ş.	İstanbul/Türkiye	Mali Kuruluş	%100.00	%100.00	Tam konsolidasyon
KT Sukuk Varlık Kiralama A.Ş.	İstanbul/Türkiye	Mali Kuruluş	%100.00	%100.00	Tam konsolidasyon
Körfez Gayrimenkul Yatırım Ortaklığı A.Ş.	İstanbul/Türkiye	Mali Kuruluş	%75.00	%75.00	Tam konsolidasyon
KT Sukuk Company Limited	GeorgeTown/ Cayman Adaları	Mali Kuruluş	%100.00	%100.00	Tam konsolidasyon
Katılım Emeklilik ve Hayat A.Ş.	İstanbul/Türkiye	Mali Kuruluş	%50.00	%50.00	Özkaynak yöntemi ile muhasebeleştirilen
KT Portföy Yönetimi A.Ş.	İstanbul/Türkiye	Mali Kuruluş	%50.00	%100.00	Özkaynak yöntemi ile muhasebeleştirilen

Ana Ortaklık Banka ve finansal tabloları Ana Ortaklık Banka ile konsolide edilen ortaklıklar, bir bütün olarak, “Grup” olarak adlandırılmaktadır.

Bağlı ortaklıkların konsolide edilme esasları:

Bağlı ortaklıklar sermayesi veya yönetimi doğrudan veya dolaylı olarak Ana Ortaklık Banka tarafından kontrol edilen ortaklıklardır. Bağlı ortaklıklar, faaliyet sonuçları, aktif ve özkaynak büyüklükleri bazında önemlilik ilkesi çerçevesinde, tam konsolidasyon yöntemi kullanılmak suretiyle konsolide edilmektedir. İlgili bağlı ortaklıkların finansal tabloları konsolide finansal tablolara kontrolün Ana Ortaklık Banka’ya geçtiği tarihten itibaren dahil edilmektedir.

Kontrol, Ana Ortaklık Banka’nın bir tüzel kişilikte doğrudan veya bağlı ortaklıklar vasıtasıyla dolaylı olarak oy haklarının yarısından fazlasına sahip olması veya bu çoğunluğa sahip olmamakla birlikte imtiyazlı hisseleri elinde bulundurması veya diğer hissedarlarla yapılan anlaşmalara istinaden oy hakkının yarısından fazlasına tasarruf etmesi veya bir düzenleme ya da sözleşme gereği işletmenin finansal ve faaliyet politikalarını yönetme yetkisine sahip olması veya yönetim kurulunda veya bu haklara haiz yürütme organında, oyların çoğunluğunu kontrol etme gücünü elde bulundurmasına veya herhangi bir suretle yönetim kurulu üyelerinin çoğunluğunu atayabilme ya da görevden alma gücünü elde bulundurması olarak kabul edilmiştir.

Tam konsolidasyon yöntemine göre, bağlı ortaklıkların aktif, pasif, gelir, gider ve bilanço dışı yükümlülüklerinin yüzde yüzü Ana Ortaklık Banka’nın aktif, pasif, gelir, gider ve bilanço dışı yükümlülükleri ile birleştirilmiştir. Grup’un her bir bağlı ortaklıktaki yatırımının defter değeri ile her bir bağlı ortaklığın sermayesinin maliyet değerinin Grup’a ait olan kısmı netleştirilmiştir. Konsolidasyon kapsamındaki ortaklıklar arasındaki işlemlerden kaynaklanan bakiyeler ile gerçekleşmemiş karlar ve zararlar karşılıklı olarak mahsup edilmiştir. Konsolide edilmiş bağlı ortaklıkların net geliri içindeki azınlık payları, Grup’a ait net gelirin hesaplanabilmesini teminen belirlenmiş ve gelir tablosunda ayrı bir kalem olarak gösterilmiştir. Azınlık payları, konsolide edilmiş bilançoda, özkaynaklar altında gösterilmiştir.

Bağlı ortaklıklarca kullanılan muhasebe politikalarının Ana Ortaklık Banka’dan farklı olduğu durumlarda, muhasebe politikalarının uyumlaştırılması gerçekleştirilmiştir.

KUVEYT TÜRK KATILIM BANKASI ANONİM ŞİRKETİ

31 ARALIK 2018 TARİHİNDE SONA EREN HESAP DÖNEMİNE AİT KONSOLİDE FİNANSAL TABLOLARA İLİŞKİN AÇIKLAMA VE DİPNOTLAR

(Tutarlar aksi belirtilmedikçe Bin Türk Lirası (TL) olarak ifade edilmiştir.)

4. Vadeli işlem ve opsiyon sözleşmeleri ile türev ürünlere ilişkin açıklamalar

Grup, yabancı para pozisyon riskini azaltmak ve döviz likiditesini yönetmek amacıyla yabancı para vadeli döviz işlemlerine girmektedir. Grup'un türev ürünleri "TFRS 9" gereğince "Riskten Korunma Amaçlı" ve "Gerçeğe Uygun Değeri(GUD) Kar ya da Zarara Yansıtılan Finansal Varlık" olarak sınıflandırılmaktadır. Buna göre, bazı türev işlemler ekonomik olarak Grup için risklere karşı etkin bir koruma sağlamakla birlikte, muhasebesel olarak "TFRS 9" kapsamında riskten korunma amaçlı olarak tanımlanamayanlar Gerçeğe Uygun Değeri(GUD) Kar ya da Zarara Yansıtılan Finansal Varlık" olarak muhasebeleştirilmekte ve rayiç değerleri ile bilançoda "Türev Finansal Varlıklar / Borçlar" hesabında izlenmektedir.

Türev işlemlerden doğan yükümlülük ve alacaklar sözleşme tutarları üzerinden nazım hesaplara kaydedilmektedir.

Vadeli döviz alım satım ve swap işlemlerinin gerçeğe uygun değerleri indirgenmiş nakit akım modelinin kullanılması suretiyle hesaplanmaktadır. Alım satım amaçlı türev işlemlerin gerçeğe uygun değerinde meydana gelen farklar, gelir tablosunda "Ticari Kar/Zarar" kaleminde muhasebeleştirilmektedir.

Saklı türev ürünler, ilgili saklı türev ürünün ekonomik özellikleri ve risklerinin esas sözleşmenin ekonomik özellikleri ve riskleri ile yakından ilgili olmaması; saklı türev ürünle aynı sözleşme koşullarına haiz farklı bir aracın türev ürün tanımını karşılamakta olması ve karma finansal aracın, gerçeğe uygun değerindeki değişiklikler kar veya zararda muhasebeleştirilen bir biçimde gerçeğe uygun değerden ölçülmemesi durumunda esas sözleşmeden ayrıştırılmaktadır ve "TFRS 9"a göre türev ürünü olarak muhasebeleştirilmektedir. Esas sözleşme ile söz konusu saklı türev ürününün yakından ilişkili olması halinde ise esas sözleşmenin dayandığı standarda göre muhasebeleştirilmektedir.

TFRS 9, muhasebe politikası seçiminde TFRS 9'un finansal riskten korunma muhasebesinin kabulünü erteleme ve TMS 39'un korunma muhasebesi hükümlerinin uygulanmasına devam etme seçeneğini sunmaktadır. Ana Ortaklık Banka bu kapsamda TMS 39'un korunma muhasebesi hükümlerini uygulamaya devam edecektir. Buna ilaveten, sabit kar paylı finansal enstrümanlarının nakit akış riskinden korunmak amacıyla swap işlemleri gerçekleştirilmektedir. Nakit akış riskinden korunma muhasebesinde, riskten korunma aracının gerçeğe uygun değer değişiminin etkin kısmı özkaynaklar altında "Riskten korunma fonları" hesabında, etkin olmayan kısmı ise gelir tablosunda muhasebeleştirilmektedir. Riskten korunma kaleme ilişkin nakit akışlarının kar veya zararı etkilediği dönemlerde, ilgili riskten korunma aracının kâr/zararı da özkaynaktan çıkartılarak gelir tablosuna yansıtılmaktadır.

Grup, riskten korunma muhasebesinin başlangıcında ve her raporlama döneminde etkinlik testleri gerçekleştirmektedir. Etkinlik testleri "Tutarsal Dengeleme("Dolar off-set yöntemi") Yöntemi" ile yapılmakta ve etkinliğin %80-%125 aralığında gerçekleşmesi durumunda riskten korunma muhasebesine devam edilmektedir. Riskten korunma muhasebesi, riskten korunma aracının sona ermesi, gerçekleşmesi, satılması veya etkinlik testinin etkin olmaması durumunda sona erdirilmektedir. Gerçeğe uygun değer riskinden korunma muhasebesinin sona erdirilmesinde, riskten korunma finansal enstrümanlar üzerine uygulanan gerçeğe uygun değer riskinden korunma muhasebesinin yarattığı değerleme etkileri, riskten korunma finansal enstrümanın ömrü boyunca amortisman yöntemiyle gelir tablosuna yansıtılmaktadır.

Nakit akış riskinden korunma muhasebesinin sona erdirilmesi durumunda ise nakit akış riskinden korunma muhasebesi kapsamında özkaynaklar altında muhasebeleştirilen kar/zarar, riskten korunma konusu kaleme ilişkin nakit akışları gerçekleşene kadar özkaynaklar altında "Riskten korunma fonları" hesabında kalmaya devam etmektedir. Riskten korunma konusu kaleme ilişkin nakit akışların gerçekleşmesi durumunda özkaynaklar altında muhasebeleştirilen kar/zarar, gelir tablosuna sınıflandırılır.

5. Kar payı gelir ve giderine ilişkin açıklamalar

Kar payı gelirleri kullanılan fonlar üzerinden tahakkuk esasına göre iç verim oranı yöntemi kullanılarak kayıtlara kaydedilmekte olup, finansal tablolarda kar payı gelirleri hesabında muhasebeleştirilmiştir. İlgili mevzuat uyarınca donuk alacak haline gelen kredilerin kar payı tahakkuk ve reeskont tutarları iptal edilmekte ve söz konusu tutarlar tahsil edilene kadar kar payı gelirleri dışında tutulmaktadır. TFRS 9 geçiş tarihi olan 1/1/2018 tarihinden sonra donuk alacak haline gelen müşteriler için kar tahakkuk ve reeskontları iptal edilmemekte, TFRS 9 kapsamında hesaplamalara devam edilmektedir.

Grup, kar/zarar katılma hesapları üzerinden birim değer hesaplama yöntemine göre gider reeskontu hesaplamaktadır ve bu tutarlar bilançoda "Toplanan Fonlar" hesabı üzerinde gösterilmiştir.

KUVEYT TÜRK KATILIM BANKASI ANONİM ŞİRKETİ

31 ARALIK 2018 TARİHİNDE SONA EREN HESAP DÖNEMİNE AİT KONSOLİDE FİNANSAL TABLOLARA İLİŞKİN AÇIKLAMA VE DİPNOTLAR

(Tutarlar aksi belirtilmedikçe Bin Türk Lirası (TL) olarak ifade edilmiştir.)

6. Ücret ve komisyon gelir ve giderlerine ilişkin açıklamalar

Tahsil edildikleri dönemde gelir veya gider kaydedilen bazı bankacılık işlemlerinden alınan ücret ve komisyon gelir ve giderleri dışında, ücret ve komisyon gelir ve giderleri ile ilişkilendirilen işlemin süresine bağlı olarak gelir tablosuna yansıtılmaktadır.

Grup tarafından kullanılan krediler için peşin tahsil edilen ücret ve komisyonların cari dönemi ilgilendirilen bölümü Türkiye Muhasebe Standardı hükümleri çerçevesinde iç verim yöntemi ile dönem gelirlerine yansıtılmaktadır. Peşin tahsil edilen ücret ve komisyonların gelecek döneme ilişkin kısımları ise "Kazanılmamış Gelirler" hesabına kaydedilerek bilançoda "Diğer Yabancı Kaynaklar" içerisinde gösterilmektedir.

7. Finansal varlıklara ilişkin açıklama ve dipnotlar

Grup, finansal varlıklarını "Gerçeğe Uygun Değer Farkı Kâr/Zarara Yansıtılan Finansal Varlıklar", "Gerçeğe Uygun Değer Farkı Diğer Kapsamlı Gelire Yansıtılan Finansal Varlıklar" veya "İtfa Edilmiş Maliyeti ile Ölçülen Finansal Varlıklar" olarak sınıflandırmakta ve muhasebeleştirmektedir. Söz konusu finansal varlıklar, Kamu Gözetimi Muhasebe ve Denetim Standartları Kurumu(KGK) tarafından 19 Ocak 2017 tarihli ve 29953 sayılı Resmi Gazete'de yayımlanan finansal araçların sınıflandırılması ve ölçümüne ilişkin "TFRS 9 Finansal Araçlar" standardının üçüncü bölümünde yer alan "Finansal Tablolara Alma ve Finansal Tablo Dışı Brakma" hükümlerine göre kayıtlara alınmakta veya çıkarılmaktadır. Finansal varlıklar ilk kez finansal tablolara alınması esnasında gerçeğe uygun değerinden ölçülmektedir. "Gerçeğe Uygun Değer Farkı Kâr/Zarara Yansıtılan Finansal Varlıklar" dışındaki finansal varlıkların ilk ölçümünde işlem maliyetleri de gerçeğe uygun değere ilave edilmekte veya gerçeğe uygun değerden düşülmektedir.

Grup, finansal bir varlığı sadece finansal araca ilişkin sözleşme hükümlerine taraf olduğunda finansal durum tablosuna almaktadır. Finansal bir varlığın ilk kez finansal tablolara alınması sırasında, Ana Ortaklık Banka yönetimi tarafından belirlenen iş modeli ve finansal varlığın sözleşmeye bağlı nakit akışlarının özellikleri dikkate alınmaktadır. Ana Ortaklık Banka yönetimi tarafından belirlenen iş modeli değiştirildiğinde, bu değişiklikten etkilenen tüm finansal varlıklar yeniden sınıflandırılmakta ve yeniden sınıflandırma ileriye yönelik olarak uygulanmaktadır. Bu tür durumlarda, daha önce finansal tablolara alınmış olan kazanç, kayıp veya kar payları için herhangi bir düzeltme yapılmamaktadır.

7.1 Gerçeğe Uygun Değer Farkı Kar/Zarar'a Yansıtılan Finansal Varlıklar:

Gerçeğe uygun değer farkı kâr/zarar'a yansıtılan finansal varlıklar, sözleşmeye bağlı nakit akışlarını tahsil etmek için elde tutmayı amaçlayan iş modeli ile sözleşmeye bağlı nakit akışlarının tahsil edilmesini ve satılmasını amaçlayan iş modeli dışında kalan diğer model ile yönetilen finansal varlıklar ile finansal varlığa ilişkin sözleşme şartlarının, belirli tarihlerde sadece anapara ve anapara bakiyesinden kaynaklanan kar payı ödemelerini içeren nakit akışlarına yol açmaması durumunda; piyasada kısa dönemde oluşan fiyat ve benzeri unsurlardaki dalgalanmalardan kâr sağlamak amacıyla elde edilen, veya elde edilme nedeninden bağımsız olarak, kısa dönemde kâr sağlamaya yönelik bir portföyün parçası olan finansal varlıklardır. Gerçeğe uygun değer farkı kâr/zarar'a yansıtılan finansal varlıklar, gerçeğe uygun değerleri ile kayda alınmakta ve kayda alınmalarını takiben de gerçeğe uygun değerleri ile değerlemeye tabi tutulmaktadır. Yapılan değerlendirme sonucu oluşan kazanç ve kayıplar kâr/zarar hesaplarına dahil edilmektedir.

7.2 Gerçeğe Uygun Değer Farkı Diğer Kapsamlı Gelire Yansıtılan Finansal Varlıklar:

Finansal varlığın sözleşmeye bağlı nakit akışlarının tahsil edilmesini ve finansal varlığın satılmasını amaçlayan bir iş modeli kapsamında elde tutulmasına ek olarak finansal varlığa ilişkin sözleşme şartlarının, belirli tarihlerde sadece anapara ve anapara bakiyesinden kaynaklanan kar payı ödemelerini içeren nakit akışlarına yol açması durumlarında finansal varlık, gerçeğe uygun değer farkı diğer kapsamlı gelire yansıtılan olarak sınıflandırılmaktadır.

Gerçeğe uygun değer farkı diğer kapsamlı gelire yansıtılan finansal varlıklar, gerçeğe uygun değerini yansıtan elde etme maliyetlerine işlem maliyetlerinin eklenmesi ile kayda alınmaktadır. Gerçeğe uygun değer farkı diğer kapsamlı gelire yansıtılan finansal varlıklar kayda alınmalarını takiben gerçeğe uygun değeriyle değerlendirilmektedir. Gerçeğe uygun değer farkı diğer kapsamlı gelire yansıtılan menkul değerlerin etkin kar payı yöntemi ile hesaplanan kar payı gelirleri ile sermayede payı temsil eden menkul değerlerin temettü gelirleri gelir tablosuna yansıtılmaktadır. Gerçeğe uygun değer farkı diğer kapsamlı gelire yansıtılan finansal varlıkların gerçeğe uygun değerleri ile itfa edilmiş maliyetleri arasındaki fark yani "Gerçekleşmemiş kâr ve zararlar" ise ilgili finansal varlığa karşılık gelen değer tahsili, varlığın satılması, elden çıkarılması veya zafiyete uğraması durumlarından birinin gerçekleşmesine kadar dönemin gelir tablosuna yansıtılmamakta ve özkaynaklar altındaki "Kâr veya Zararda Yeniden Sınıflandırılacak Birikmiş Diğer Kapsamlı Gelirler veya Giderler" hesabında izlenmektedir. Söz konusu menkul değerlerin tahsil edildiğinde veya elden çıkarıldığında özkaynak içinde yansıtılan birikmiş gerçeğe uygun değer farkları gelir tablosuna yansıtılmaktadır.

KUVEYT TÜRK KATILIM BANKASI ANONİM ŞİRKETİ

31 ARALIK 2018 TARİHİNDE SONA EREN HESAP DÖNEMİNE AİT KONSOLİDE FİNANSAL TABLOLARA İLİŞKİN AÇIKLAMA VE DİPNOTLAR

(Tutarlar aksi belirtilmedikçe Bin Türk Lirası (TL) olarak ifade edilmiştir.)

Gerçeğe uygun değer farkı diğer kapsamlı gelire yansıtılan finansal varlıklar olarak sınıflanan sermayede payı temsil eden menkul değerler teşkilatlanmış piyasalarda işlem görmesi ve/veya gerçeğe uygun değeri güvenilir bir şekilde belirlenebilmesi durumunda gerçeğe uygun değerleri ile muhasebeleştirilmekte, teşkilatlanmış piyasalarda işlem görmemesi ve gerçeğe uygun değeri güvenilir bir şekilde belirlenememesi durumunda, değer kaybı ile ilgili karşılık düşüldükten sonra maliyet bedelleri ile finansal tablolara yansıtılmaktadır.

İlk defa finansal tablolara almada işletme, ticari amaçla elde tutulmayan bir özkaynak aracına yapılan yatırımın gerçeğe uygun değerindeki sonraki değişikliklerin diğer kapsamlı gelirden sunulması konusunda, geri dönülemeyecek bir tercihte bulunulabilir. Bu tercihin yapılması durumunda, söz konusu yatırımdan elde edilen temettüler, kâr veya zarar olarak finansal tablolara alınır.

7.3 İtfa Edilmiş Maliyeti ile Ölçülen Finansal Varlıklar:

Finansal varlığın, sözleşmeye bağlı nakit akışlarının tahsil edilmesini amaçlayan bir iş modeli kapsamında elde tutulması ve finansal varlığa ilişkin sözleşme şartlarının, belirli tarihlerde sadece anapara ve anapara bakiyesinden kaynaklanan kar payı ödemelerini içeren nakit akışlarına yol açması durumunda finansal varlık itfa edilmiş maliyeti ile ölçülen finansal varlık olarak sınıflandırılmaktadır.

İtfa Edilmiş Maliyeti ile Ölçülen Finansal Varlıklar; vadesine kadar saklama niyetiyle elde tutulan ve fonlama kabiliyeti dahil olmak üzere vade sonuna kadar elde tutulabilmesi için gerekli koşulların sağlanmış olduğu, sabit veya belirlenebilir ödemeleri ile sabit vadesi bulunan ve krediler ve alacaklar dışında kalan finansal varlıklardan oluşmaktadır. İtfa Edilmiş Maliyeti ile Ölçülen Finansal Varlıklar ilk olarak elde etme maliyeti üzerinden kayda alınmakta ve kayda alınmayı müteakiben iç verim yöntemi kullanılarak iskonto edilmiş bedeli ile değerlendirilmektedir. İtfa Edilmiş Maliyeti ile Ölçülen Finansal Varlıklar ile ilgili kar payı gelirleri gelir tablosunda yansıtılmaktadır. Bilanço tarihi itibarıyla Grup'un itfa edilmiş maliyeti ile ölçülen finansal varlığı bulunmamaktadır.

7.4 Türev Finansal Varlıklar:

Grup'un türev işlemlerini ağırlıklı olarak yabancı para swapları, çapraz para swapları ile vadeli döviz alım-satım sözleşmeleri oluşturmaktadır.

Türev işlemlerden doğan alacak ve yükümlülük sözleşme tutarları üzerinden nazım hesaplara kaydedilmektedir.

Türev işlemler kayda alınmalarını izleyen dönemlerde gerçeğe uygun değerleri ile değerlendirilmektedir. Türev işlemler sınıflandırılmalarına uygun olarak, gerçeğe uygun değeri "Türev Finansal Varlıkların Gerçeğe Uygun Değer Farkı Kar Zarara Yansıtılan Kısmı" içinde gösterilmektedir. Türev finansal varlıkların gerçeğe uygun değer farkı kar/zarara yansıtılan türev işlemlerin gerçeğe uygun değerinde meydana gelen farklar, gelir tablosunda ticari kâr/zarar kaleminde türev finansal işlemlerden kâr/zarar altında muhasebeleşmektedir. Türev araçların gerçeğe uygun değeri, piyasada oluşan rayiç değerleri dikkate alınarak veya indirgenmiş nakit akımı modelinin kullanılması suretiyle hesaplanmaktadır.

7.5 Krediler:

Krediler, sabit veya belirlenebilir nitelikte ödemeleri olan ve aktif bir piyasada kote olmayan finansal varlıklardır. Söz konusu krediler ilk olarak gerçeğe uygun değerini yansıtan elde etme maliyet bedellerine işlem maliyetlerinin eklenmesi ile kayda alınmakta ve kayda alınmalarını takiben "Etkin kar payı(iç verim) oranı yöntemi" kullanılarak itfa edilmiş bedelleri ile ölçülmektedir.

Grup'un 40,829 TL tutarındaki altına endeksli kredileri ve karz kredileri sözleşmeye bağlı nakit akışları testini geçememeleri sebebiyle Gerçeğe Uygun Değer Farkı Kar Zarara Yansıtılan Finansal Varlıklar kalemi altında sınıflandırılmaktadır.

KUVEYT TÜRK KATILIM BANKASI ANONİM ŞİRKETİ

31 ARALIK 2018 TARİHİNDE SONA EREN HESAP DÖNEMİNE AİT KONSOLİDE FİNANSAL TABLOLARA İLİŞKİN AÇIKLAMA VE DİPNOTLAR

(Tutarlar aksi belirtilmedikçe Bin Türk Lirası (TL) olarak ifade edilmiştir.)

8. Beklenen Zarar Karşılıklarına ilişkin açıklamalar

Grup, itfa edilmiş maliyetiyle ve gerçeğe uygun değer farkı diğer kapsamlı gelire yansıtılarak ölçülen finansal varlıkları için beklenen zarar karşılığı ayırmaktadır.

22 Haziran 2016 tarih ve 29750 sayılı Resmi Gazete’de yayımlanmış olan “Kredilerin Sınıflandırılması ve Bunlar İçin Ayrılacak Karşılıklara İlişkin Usul ve Esaslar Hakkında Yönetmelik” uyarınca Grup 1 Ocak 2018 tarihinden itibaren değer düşüklüğü karşılıklarını TFRS 9 hükümlerine uygun olarak ayırmaya başlamıştır. Bu çerçevede 31 Aralık 2017 tarihi itibarıyla BDDK’nın ilgili mevzuatı çerçevesinde ayrılan kredi karşılıkları ayırma yöntemi, TFRS 9’un uygulanmaya başlanması ile beklenen kredi zararları modeli uygulanarak değiştirilmiştir. Beklenen kredi zararları tahmini tarafsız, olasılıklara göre ağırlıklandırılmış ve geçmiş olaylar, mevcut şartlar ve gelecekteki ekonomik şartlara ilişkin tahminler hakkında desteklenebilir bilgiler içermektedir.

Bu finansal varlıklar finansal tablolara ilk alındıkları andan itibaren gözlemlenen kredi risklerindeki artışa bağlı olarak aşağıdaki üç kategoriye ayrılmıştır:

Aşama 1: Finansal tablolara ilk alındıkları anda veya finansal tablolara ilk alındıkları andan sonra kredi riskinde önemli bir artış olmayan finansal varlıklardır. Bu varlıklar için kredi riski değer düşüklüğü karşılığı 12 aylık beklenen kredi zararları tutarında muhasebeleşmektedir.

Aşama 2: Finansal tablolara ilk alındığı andan sonra kredi riskinde önemli bir artış olması durumunda, ilgili finansal varlık 2. aşamaya aktarılmaktadır. Kredi riski değer düşüklüğü karşılığı ilgili finansal varlığın ömür boyu beklenen kredi zararına göre belirlenmektedir.

Aşama 3: Aşama 3, raporlama tarihi itibarıyla değer düşüklüğüne uğradıklarına dair tarafsız kanıtı bulunan finansal varlıkları içermektedir. Bu varlıklar için ömür boyu beklenen kredi zararı kaydedilmektedir.

9. Finansal araçların netleştirilmesine ilişkin açıklamalar

Finansal varlıklar ve borçlar, Grup’un netleştirmeye yönelik yasal bir hakka ve yaptırım gücüne sahip olması ve ilgili finansal aktif ve pasifi net tutarları üzerinden tahsil etme/ödeme niyetinde olması veya ilgili finansal varlığı ve borcu eş zamanlı olarak sonuçlandırma hakkına sahip olması durumlarında bilançoda net tutarları üzerinden gösterilir.

10. Satış ve geri alım anlaşmaları ve menkul değerlerin ödünç verilmesi işlemlerine ilişkin açıklamalar

Kira sertifikalarının katılım bankacılığı prensiplerine uygun olarak T.C. Merkez Bankası (“TCMB”) Açık Piyasa İşlemlerine (“API”) konu edilebilmesi için; T.C. Merkez Bankası API talimatında değişiklikler yapılmış ve katılım bankaları için ayrı ek çerçeve sözleşmesi oluşturulmuştur. Yapılan bu düzenlemeler ile katılım bankalarının fona ihtiyacı oldukları durumda ya da likidite fazlalıklarını değerlendirmek amacıyla portföylerinde bulunan kira sertifikalarını geri alım vaadiyle satım ya da geri satım vaadiyle alım kapsamında T.C. Merkez Bankası ile işlem yapılmasına olanak sağlayan bir işlem türü oluşturulmuştur. Bu kapsamda, T.C. Merkez Bankası ile ilk olarak 14 Haziran 2013 tarihinde aktifte yer alan Hazine Kira Sertifikaları geri alım vaadiyle satış işlemine konu edilerek API işlemi gerçekleştirilmiştir. Bu tarihten itibaren T.C. Merkez Bankası’nın değişik vadelerde açmış olduğu alım ihalelerine teklifler verilerek bilançonun aktifinde yer alan hazine kira sertifikaları geri alım vaadiyle satış işlemine konu edilmekte ve bu kapsamda fon temin edilmektedir.

31 Aralık 2018 tarihi itibarıyla, Grup’un 188,003 TL tutarında geri alım vaadiyle satış işlemi bulunmaktadır (31 Aralık 2017-750,524 TL).

11. Satış amaçlı elde tutulan ve durdurulan faaliyetlere ilişkin duran varlıklar ile bu varlıklara ilişkin borçlar hakkında açıklamalar

5411 sayılı Bankacılık Kanunu’nun 57’nci maddesi gereği “Bankalar 2499 sayılı Sermaye Piyasası Kanunu kapsamında gayrimenkul ve emtiayı esas alan sözleşmeler ile kurulca uygun görülecek kıymetli madenlerin alım ve satımı hariç olmak üzere ticaret amacıyla gayrimenkul ve emtianın alım ve satımı ile uğraşamaz, ipotekli konut finansmanı kuruluşu ve gayrimenkul yatırım ortaklıkları hariç olmak üzere ana faaliyet konusu gayrimenkul ticareti olan ortaklıklara katılamazlar. Alacaklardan dolayı edinilmek zorunda kalınan emtia ve gayrimenkullerinin elden çıkarılmasına ilişkin usul ve esaslar kurul tarafından belirlenir.”

KUVEYT TÜRK KATILIM BANKASI ANONİM ŞİRKETİ

31 ARALIK 2018 TARİHİNDE SONA EREN HESAP DÖNEMİNE AİT KONSOLİDE FİNANSAL TABLOLARA İLİŞKİN AÇIKLAMA VE DİPNOTLAR

(Tutarlar aksi belirtilmedikçe Bin Türk Lirası (TL) olarak ifade edilmiştir.)

Satış amaçlı elde tutulan varlık olarak sınıflandırılma kriterlerini sağlayan varlıklar; defter değerleri ile satış için katlanılacak maliyetler düşülmüş gerçeğe uygun değerlerinden düşük olanı ile ölçülür ve söz konusu varlıklar üzerinden amortisman ayırma işlemi durdurulur ve bu varlıklar bilançoda ayrı olarak sunulur. Bir varlığın satış amaçlı elde tutulan bir varlık olabilmesi için; ilgili varlığın(veya elden çıkarılacak varlık grubunun) bu tür varlıkların(veya elden çıkarılacak varlık grubunun) satışında sıkça rastlanan ve alışılmış koşullar çerçevesinde derhal satılabilecek durumda olması ve satış olasılığının yüksek olması gerekir. Satış olasılığının yüksek olması için; uygun bir yönetim kademesi tarafından, varlığın(veya elden çıkarılacak varlık grubunun) satışına ilişkin bir plan yapılmış ve alıcıların tespiti ile planın tamamlanmasına yönelik aktif bir program başlatılmış olmalıdır. Ayrıca, varlık(veya elden çıkarılacak varlık grubu) gerçeğe uygun değeriyle uyumlu bir fiyat ile aktif olarak pazarlanıyor olmalıdır. Ayrıca satışın, sınıflandırılma tarihinden itibaren bir yıl içerisinde tamamlanmış bir satış olarak muhasebeleştirilmesinin beklenmesi ve planı tamamlamak için gerekli işlemlerin, planda önemli değişiklikler yapılması veya planın iptal edilmesi ihtimalinin düşük olduğunu göstermesi gerekir. Çeşitli olay veya koşullar satış işleminin tamamlanma süresini bir yıldan fazlaya uzatabilir. Söz konusu gecikmenin, işletmenin kontrolü dışındaki olaylar veya koşullar nedeniyle gerçekleşmiş ve işletmenin ilgili varlığın(veya elden çıkarılacak varlık grubunu) satışına yönelik satış planının devam etmekte olduğuna dair yeterli kanıt bulunması durumunda söz konusu varlıklar satış amaçlı elde tutulan varlık olarak sınıflandırılmaya devam edilir. Satış işlemini tamamlamak için gerekli olan sürenin uzaması, ilgili varlığın(veya elden çıkarılacak varlık grubunun) satış amaçlı elde tutulan varlık olarak sınıflandırılmasını engellemez.

Durdurulan bir faaliyet, bir Grup'un elden çıkarılacak veya satış amacıyla elde tutulan olarak sınıflandırılan bir bölümdür. Durdurulan faaliyetlere ilişkin sonuçlar gelir tablosunda ayrı olarak sunulur. Grup'un durdurulan faaliyeti bulunmamaktadır.

12. Şerefiye ve diğer maddi olmayan duran varlıklara ilişkin açıklamalar

Maddi olmayan duran varlıklar 31 Aralık 2004 tarihine kadar enflasyona göre düzeltilmiş maliyet tutarlarından birikmiş itfa payları ve varsa değer azalış karşılığı düşüldükten sonraki değerleri ile izlenmekte olup, itfa payı, doğrusal itfa yöntemi kullanılarak ayrılmaktadır.

Grup'un diğer maddi olmayan duran varlıklar olarak sınıfladığı başlıca varlıklar, bilgisayar yazılımları olup söz konusu varlıkları için faydalı ömrü 2004 yılı öncesi alımlar için 5 yıl olarak belirlenirken 2004 ve sonraki dönemlerdeki girişler için 3 yıl olarak belirlenmiştir. Lisanslarda amortisman süresi lisans sözleşmelerindeki süre esas alınarak belirlenmiştir.

Grup kayıtlarında iştirak ve bağlı ortaklıklar ile ilgili şerefiye yoktur.

13. Maddi duran varlıklara ilişkin açıklamalar

Maddi duran varlıklar, 31 Aralık 2004 tarihine kadar enflasyona göre düzeltilmiş maliyet tutarlarından birikmiş amortismanlar ve varsa değer düşüklüğü karşılığı düşüldükten sonraki değerleri ile izlenmektedir.

Amortisman, maddi duran varlıklar için doğrusal amortisman metoduyla varlıkların tahmini faydalı ömürleri dikkate alınarak ayrılmakta olup, kullanılan oranlar aşağıdaki gibidir:

Gayrimenkuller	%2
Menkuller, finansal kiralama ile edinilen menkuller	%6.67-%20

Bilanço tarihi itibarıyla aktifte bir hesap döneminden daha az bir süre bulunan varlıklara ilişkin olarak, bir tam yıl için öngörülen amortisman tutarının, varlığın aktifte kalış süresiyle orantılanması suretiyle bulunan tutar kadar amortisman ayrılmaktadır. Özel maliyetler kira sürelerine bağlı olarak doğrusal amortisman yöntemi ile itfa edilmektedir. Maddi duran varlığın geri kazanılabilir değerinin(gerçeğe uygun değer ile kullanım değerinin yüksek olanı) ilgili varlığın defter değerinden düşük olması durumunda söz konusu varlığın defter değeri karşılık ayrılmak suretiyle geri kazanılabilir değerine indirgenir.

Maddi duran varlıkların elden çıkarılmasından kaynaklanan kar veya zarar, net elden çıkarma hasılatı ile ilgili maddi duran varlığın net defter değerinin farkı olarak gelir tablosuna yansıtılmaktadır.

Maddi duran varlığın onarım maliyetlerinden varlığın ekonomik ömrünü uzatıcı nitelikte olanlar aktifleştirilmekte, diğer onarım maliyetleri ise gider olarak kayıtlara yansıtılmaktadır.

KUVEYT TÜRK KATILIM BANKASI ANONİM ŞİRKETİ

31 ARALIK 2018 TARİHİNDE SONA EREN HESAP DÖNEMİNE AİT KONSOLİDE FİNANSAL TABLOLARA İLİŞKİN AÇIKLAMA VE DİPNOTLAR

(Tutarlar aksi belirtilmedikçe Bin Türk Lirası (TL) olarak ifade edilmiştir.)

Maddi duran varlığın kapasitesini genişleterek kendisinden gelecekte elde edilecek faydayı artıran nitelikteki yatırım harcamaları, maddi duran varlığın maliyetine eklenmektedir. Yatırım harcamaları, varlığın faydalı ömrünü uzatan, varlığın hizmet kapasitesini artıran, üretilen mal veya hizmetin kalitesini artıran veya maliyetini azaltan giderler gibi maliyet unsurlarından oluşmaktadır.

Grup, kira geliri veya değer artış kazancı ya da her ikisini birden elde etmek amacıyla elde tutmuş olduğu gayrimenkulleri yatırım amaçlı gayrimenkul olarak sınıflamaktadır. Yatırım amaçlı gayrimenkuller maliyet bedelinden birikmiş amortisman ve eğer varsa değer düşüklüğü düşülerek gösterilmektedir. Amortisman gideri ilgili varlığın faydalı ömrü üzerinden normal amortisman yöntemi kullanılarak hesaplanır.

14. Kiralama işlemlerine ilişkin açıklamalar

Kiracı olarak yapılan işlemler

Finansal kiralama yoluyla alınan maddi duran varlıklar kiranın başlangıç tarihinde Grup'un aktifinde bir varlık, pasifinde ise bir borç olarak kaydedilir. Bilançoda varlık ve borç olarak yer alan bu tutarın tespitinde, varlığın gerçeğe uygun değeri ile kira ödemelerinin bugünkü değerinden düşük olanı esas alınır. Kira ödemelerinde katlanılan doğrudan maliyetlerden finansal kiralama işlemiyle ilgili olan tutarlar, finansal kiralama yoluyla edinilen varlıkların maliyetine eklenerek aktifleştirilmektedir. Kira ödemeleri, kiralamadan doğan finansman maliyetlerini ve kiralamaya konu varlığın tutarının o döneme isabet eden kısmını içermektedir.

Finansal kiralama yoluyla edinilen sabit kıymetler faydalı ömürleri dikkate alınarak amortisman tabii tutulmakta ve geri kazanılabilir değerlerinde bir azalma tespit edildiğinde değer düşüklüğü karşılığı ayrılmaktadır.

Grup, faaliyet kiralama kapsamındaki anlaşmalara istinaden yaptığı kira ödemelerini kira süresi boyunca, eşit tutarlarda gider kaydetmektedir.

Kiraya veren olarak yapılan işlemler

Ana Ortaklık Banka, katılım bankası olarak, finansal kiralama işlemlerinde kiraya veren olarak yer almaktadır. Grup finansal kiralamaya konu edilmiş varlıkları bilançoda net kiralama yatırımı tutarına eşit değerinde bir alacak olarak göstermektedir. Finansal gelir net yatırım üzerinden sabit dönemsel getiri sağlayacak şekilde yansıtılır.

15. Karşılıklar ve koşullu yükümlülüklerle ilişkin açıklamalar

Karşılıklar ve koşullu yükümlülükler "Karşılıklar, Koşullu Borçlar ve Koşullu Varlıklara İlişkin Türkiye Muhasebe Standardı"na ("TMS 37") uygun olarak muhasebeleştirilmektedir.

Karşılıklar bilanço tarihi itibarıyla mevcut bulunan ve geçmişten kaynaklanan yasal veya yapısal bir yükümlülüğün bulunması, yükümlülüğü yerine getirmek için ekonomik fayda sağlayan kaynakların çıkışının muhtemel olması ve yükümlülüğün tutarı konusunda güvenilir bir tahminin yapılabilirdiği durumlarda muhasebeleştirilmektedir.

Geçmiş dönemlerdeki olayların bir sonucu olarak ortaya çıkan yükümlülükler için "Dönemsellik ilkesi" uyarınca bu yükümlülüklerin ortaya çıktığı dönemde, gerçekleşme olasılığının yüksek olması durumunda ve tutarı güvenilir olarak tahmin edilebiliyorsa, karşılık ayrılmaktadır.

Tutarın yeterince güvenilir olarak ölçülemediği ve yükümlülüğün yerine getirilmesi için Grup'tan kaynak çıkmasının muhtemel olmadığı durumlarda söz konusu yükümlülük "Koşullu" olarak kabul edilmekte ve dipnotlarda açıklanmaktadır.

16. Çalışanların haklarına ilişkin yükümlülüklerle ilişkin açıklamalar

16.1 Tanımlanmış fayda planları:

Grup, mevcut iş kanunu gereğince, en az bir yıl hizmet verdikten sonra emeklilik, yaşlılık veya malullük aylığı almak amacıyla, askerlik nedeniyle, kadının evlendiği tarihten itibaren bir yıl içerisinde kendi istemesi ile veya kanunda sayılan zorlayıcı sebeplerle işten ayrılan veya istifa ve kötü davranış dışındaki nedenlerle işine son verilen ve ölüm nedeni ile iş akdi sona eren personele belirli miktarda kıdem tazminatı ödemekle yükümlüdür.

KUVEYT TÜRK KATILIM BANKASI ANONİM ŞİRKETİ

31 ARALIK 2018 TARİHİNDE SONA EREN HESAP DÖNEMİNE AİT KONSOLİDE FİNANSAL TABLOLARA İLİŞKİN AÇIKLAMA VE DİPNOTLAR

(Tutarlar aksi belirtilmedikçe Bin Türk Lirası (TL) olarak ifade edilmiştir.)

Grup, "Çalışanlara Sağlanan Faydalara İlişkin Türkiye Muhasebe Standardı" ("TMS 19") hükümleri uyarınca bağımsız bir aktüer şirket tarafından hesaplanan yükümlülük tutarını ilişikteki finansal tablolarına yansıtmıştır. Grup, tüm aktüeryal kayıp ve kazançlarını, diğer kapsamlı gelir tablosu altında muhasebeleştirilmektedir.

Grup çalışanlarının üyesi buldukları vakıf, sandık ve benzeri kuruluşlar yoktur.

16.2 Tanımlanmış katkı planları:

Grup, çalışanları adına Sosyal Güvenlik Kurumu'na ("Kurum") yasa ile belirlenmiş tutarlarda katkı payı ödemek zorundadır. Grup'un ödemekte olduğu katkı payı dışında, çalışanlarına veya Kurum'a yapmak zorunda olduğu başka bir ödeme mecburiyeti yoktur. Bu primler tahakkuk ettikleri dönemde personel giderlerine yansıtılmaktadır.

16.3 Çalışanlara sağlanan kısa vadeli faydalar:

"TMS 19" kapsamında "Çalışanlara kısa vadeli faydalar" olarak tanımlanan izin tazminatlarından doğan yükümlülükler hak kazanıldıkları dönemlerde tahakkuk edilir.

Grup yönetimi, Yönetim Kurulu tarafından onaylanmış yıl sonu bütçe hedeflerine ulaşabileceğinin öngörüldüğü durumlarda performans prim karşılığı hesaplamaktadır.

17. Vergi uygulamalarına ilişkin açıklamalar

Cari vergi

5520 sayılı Kanuna 7061 sayılı Kanununun 91 inci maddesiyle eklenen geçici 10 uncu madde hükmüne göre 5520 Sayılı Kurumlar Vergisi Kanunu 32 nci maddesinin birinci fıkrasında yer alan %20 oranı, kurumların 2018, 2019 ve 2020 yılı vergilendirme dönemlerine (özel hesap dönemi tayin edilen kurumlar için ilgili yıl içinde başlayan hesap dönemlerine) ait kurum kazançları için %22 olarak uygulanacağı hüküm altına alınmıştır. Bakanlar Kurulu, birinci fıkrada yazılı %22 oranını %20 oranına kadar indirmeye yetkilidir.

Bu kapsamda, kurumlar vergisi mükelleflerinin 2018, 2019 ve 2020 hesap dönemlerine ait kurum kazançları üzerinden %22 oranında kurumlar vergisi alınacaktır. Ayrıca, söz konusu dönemlerde kurumlar vergisi mükelleflerince, anılan vergilendirme dönemlerinin kurumlar vergisine mahsup edilmek üzere Gelir Vergisi Kanunu'nda belirtilen esaslara göre %22 oranında geçici vergi ödenecektir.

Kurumlar vergisi oranı 2018-2019-2020 yılları için %22 olarak uygulanacaktır. Bu oran, kurumların ticari kazancına vergi yasaları gereğince indirimi kabul edilmeyen giderlerin ilave edilmesi, vergi yasalarında yer alan istisna ve indirimlerin indirilmesi sonucu bulunacak vergi matrahına uygulanır. Kar dağıtılmadığı takdirde başkaca bir vergi ödenmemektedir. Vergi mevzuatı uyarınca üçer aylık dönemler itibarıyla oluşan matrahlar üzerinden 2018-2019-2020 yılları için geçici vergi oranı da %22 oranında ödenecek olup, yıl içerisinde ödenen geçici vergiler, o yılın yıllık kurumlar vergisi beyannamesi üzerinden hesaplanan kurumlar vergisinden mahsup edilmektedir.

Türkiye'deki bir işyeri ya da daimi temsilcisi aracılığı ile gelir elde eden kurumlar ile Türkiye'de yerleşik kurumlara ödenen kar paylarından (temettü) stopaj yapılmaz. 3 Şubat 2009 tarih ve 27130 Sayılı Resmi Gazete'de yayımlanan 2009/14593 Sayılı Bakanlar Kurulu Kararı ve 3 Şubat 2009 tarih ve 27130 sayılı Resmi Gazete'de yayımlanan 2009/14594 sayılı Bakanlar Kurulu Kararı ile 5520 Sayılı Kurumlar Vergisi Kanunu'nun 15 ve 30 uncu maddelerinde yer alan bazı tevkifat oranları yeniden belirlenmiştir. Bu bağlamda Türkiye'de bir işyeri ya da daimi temsilcisi aracılığı ile gelir elde eden dar mükellef kurumlar ile Türkiye'de yerleşik kurumlara yapılanlar dışındaki temettü ödemelerine uygulanan stopaj oranı %15'tir. Dar mükellef kurumlara ve gerçek kişilere yapılan kar dağıtımlarına ilişkin stopaj oranlarının uygulanmasında, ilgili çifte vergilendirmeyi önleme anlaşmalarında yer alan uygulamalar da göz önünde bulundurulur. Karın sermayeye ilavesi, kar dağıtımı sayılmaz ve stopaj uygulanmaz.

Kurumlar üçer aylık mali kârları üzerinden yukarıdaki kanun değişikliği ile 2018-2019-2020 yılları için %22 oranında geçici vergi hesaplar ve o dönemi izleyen ikinci ayın 14'üncü gününe kadar beyan edip 17'nci günü akşamına kadar öderler. Yıl içinde ödenen geçici vergi o yıla ait olup izleyen yıl verilecek kurumlar vergisi beyannamesi üzerinden hesaplanacak kurumlar vergisinden mahsup edilir. Mahsuba rağmen ödenmiş geçici vergi tutarı kalmaması durumunda bu tutar nakden iade alınabileceği gibi devlete karşı olan diğer mali borçlara da mahsup edilebilir.

KUVEYT TÜRK KATILIM BANKASI ANONİM ŞİRKETİ

31 ARALIK 2018 TARİHİNDE SONA EREN HESAP DÖNEMİNE AİT KONSOLİDE FİNANSAL TABLOLARA İLİŞKİN AÇIKLAMA VE DİPNOTLAR

(Tutarlar aksi belirtilmedikçe Bin Türk Lirası (TL) olarak ifade edilmiştir.)

Taşınmazların; kaynak kuruluşlarca, kira sertifikası ihracı amacıyla varlık kiralama şirketlerine satışı ile 21 Kasım 2012 tarihli ve 6361 sayılı Finansal Kiralama, Faktoring ve Finansman Şirketleri Kanunu kapsamında geri kiralama amacıyla ve sözleşme sonunda geri alınması şartıyla, finansal kiralama şirketlerine satışı ve varlık kiralama ile finansal kiralama şirketlerince taşınmazın devralındığı kuruma satışından doğan kazançlar için bu oran %100 olarak uygulanır ve bu taşınmazlar için en az iki tam yıl süreyle aktifte bulunma şartı aranmaz. Ancak söz konusu taşınmazların; kaynak kuruluş, kiracı veya sözleşmeden kaynaklanan yükümlülüklerin yerine getirilememesi hâli hariç olmak üzere, varlık kiralama veya finansal kiralama şirketi tarafından üçüncü kişi ve kurumlara satılması durumunda, bu taşınmazların kaynak kuruluşta veya kiracıdaki varlık kiralama veya finansal kiralama şirketine devirden önceki kayıtlı değeri ile anılan kurumlarda ayrılan toplam amortisman tutarı dikkate alınarak satışı gerçekleştiren kurum nezdinde vergilendirme yapılır.

Kurumlar vergisi, ilgili olduğu hesap dönemini takip eden dördüncü ayın yirmi beşinci günü akşamına kadar beyan edilmekte ve ilgili ayın sonuna kadar tek taksitte ödenmektedir.

Kurumlar Vergisi Kanunu'na göre beyanname üzerinde gösterilen mali zararlar 5 yılı aşmamak kaydıyla dönemin kurumlar vergisi matrahından indirilebilir. Ancak; mali zararın oluşması durumunda geçmiş yıllarda bu zararlar tutarı kadar karlar üzerinden ödenmiş vergilerin iade edilmesi uygulanması yoktur. Beyanlar ve ilgili muhasebe kayıtları vergi dairesince beş yıl içerisinde incelenebilmekte ve vergi hesapları kontrol edilebilmektedir.

Türkiye'de ödenecek vergiler konusunda vergi otoritesi ile mutabakat sağlamak gibi bir uygulama bulunmamaktadır.

31 Aralık 2018 itibarıyla, Grup'un faaliyet gösterdiği yabancı ülkelerdeki uygulanan vergi oranları aşağıdaki gibidir;

Almanya'da yerleşik kurumlar(kanuni veya iş merkezi Almanya'da bulunanlar) tüm gelirleri üzerinden Almanya'da kurumlar vergisine tabidir. Dağıtılıp dağıtılmamasına bakılmaksızın tüm kazançlar üzerinden %15 kurumlar vergisi hesaplanır. Hesaplanan kurumlar vergisi üzerinden %5,5 dayanışma vergisi uygulandığından efektif kurumlar vergisi oranı %15,825 olmaktadır. Ayrıca yerel yönetimler bazında da ticari kazanç vergisi uygulanmaktadır. Bu vergi de yaklaşık %16 seviyesinde olup tüm vergi türleri(kurumlar vergisi, dayanışma vergisi ve ticari kazanç vergisi) dikkate alındığında yaklaşık %32'lik bir vergi yükü söz konusudur.

Ertelenmiş vergi

Grup, bir varlığın veya yükümlülüğün defter değeri ile vergi mevzuatı uyarınca belirlenen vergiye esas değeri arasında ortaya çıkan vergilendirilebilir geçici farklar için "Gelir Vergilerine İlişkin Türkiye Muhasebe Standardı"("TMS 12") hükümlerince, sonraki dönemlerde indirilebilecek mali kar elde edilmesi mümkün görüldüğü müddetçe, 12 Aylık Beklenen Kredi Zararı(1. aşama) ve ilk muhasebeleştirilmeden sonra kredi riskinde önemli artış olan Ömür Boyu Beklenen Kredi Zararı(2. aşama) karşılıkları hariç indirilebilir geçici farklar üzerinden ertelenmiş vergi aktif, bütün vergilendirilebilir geçici farklar üzerinden ise ertelenmiş vergi yükümlülüğü hesaplamıştır. Ertelenmiş vergi aktif ve yükümlülükleri netleştirilmek suretiyle finansal tablolara yansıtılmıştır. Doğrudan özkaynaklarda muhasebeleştirilen kalemlerin vergi etkileri de özkaynaklara yansıtılır. Ertelenmiş vergi aktifleri ve pasiflerinin hesaplanmasında kullanılan vergi oranı olarak 2018, 2019 ve 2020 yıllarında tersine dönmesi beklenen geçici zamanlama farkları üzerinden %22, 2021 ve sonrasında tersine dönmesi beklenen geçici zamanlama farkları üzerinden ise %20 kullanılmıştır(2017: %22-%20).

18. Borçlanmalara ilişkin ilave açıklamalar

Toplanan fonlar dışında kalan borçlanmayı temsil eden araçlar, kayda alınmalarını izleyen dönemde iç verim oranı yöntemi ile iskonto edilmiş değerleri üzerinden izlenmektedir. Grup, söz konusu borçlanmayı temsil eden araçlar için riskten korunma teknikleri uygulamamaktadır.

Grup hisse senedine dönüştürülebilir tahvil ihraç etmemiştir.

19. İhraç edilen hisse senetlerine ilişkin açıklamalar

Grup'un hisse senedi ihracı ile ilgili önemli tutarda işlem maliyetleri bulunmamaktadır.

KUVEYT TÜRK KATILIM BANKASI ANONİM ŞİRKETİ

31 ARALIK 2018 TARİHİNDE SONA EREN HESAP DÖNEMİNE AİT KONSOLİDE FİNANSAL TABLOLARA İLİŞKİN AÇIKLAMA VE DİPNOTLAR

(Tutarlar aksi belirtilmedikçe Bin Türk Lirası (TL) olarak ifade edilmiştir.)

20. Aval ve kabullere ilişkin açıklamalar

Aval ve kabuller, müşterilerin ödemeleri ile eş zamanlı olarak gerçekleştirilmekte ve olası borç ve taahhütler olarak bilanço dışı işlemlerde gösterilmektedir.

21. Devlet teşviklerine ilişkin açıklamalar

Grup'un almış olduğu devlet teşviki bulunmamaktadır.

22. Raporlamanın bölümlenmeye göre yapılmasına ilişkin açıklamalar

Grup, Kurumsal ve Ticari Bankacılık; Bireysel Bankacılık; Uluslararası Bankacılık, Hazine ve Yatırım Bankacılığı olarak üç ayrı ana bölümle faaliyetlerini yürütmektedir. Her bir bölüm kendine mahsus ürünlerle hizmet vermekte olup faaliyet sonuçları bu bölümler bazında izlenmektedir.

Faaliyet bölümlerine göre raporlama, Dördüncü Bölüm 10 no'lu dipnotta sunulmuştur.

23. Cari dönemde geçerli olmayan önceki dönem muhasebe politikalarına ilişkin açıklamalar

"TFRS 9 Finansal Araçlar" standardı, 1 Ocak 2018 tarihinden geçerli olmak üzere "TMS 39 Finansal Araçlar: Muhasebeleştirme ve Ölçme" Standardının yerine uygulanmaya başlanmıştır. TFRS 9 geçişi ile beraber geçerliliğini yitiren muhasebe politikalarına aşağıda yer verilmektedir.

Grup, önceki dönemlerde finansal varlıklarını "Gerçeğe uygun değer farkı kâr/zarara yansıtılan finansal varlıklar", "Satılmaya hazır finansal varlıklar", "Krediler ve alacaklar" veya "Vadeye kadar elde tutulacak finansal varlıklar" olarak sınıflandırmış ve muhasebeleştirmiştir.

23.1 Gerçeğe uygun değer farkı kar/zarar'a yansıtılan finansal varlıklar:

Bu kategorinin iki alt kategorisi bulunmaktadır: "Alım satım amaçlı olarak elde tutulan finansal varlıklar" ile ilk kayda alınma sırasında "Gerçeğe uygun değer farkı kar/zarara yansıtılan finansal varlıklar olarak sınıflandırılan finansal varlıklar".

Alım satım amaçlı olarak elde tutulan finansal varlıklar piyasada kısa dönemde oluşan fiyat ve benzeri unsurlardaki dalgalanmalardan kar sağlamak amacıyla elde edilen veya elde edilme nedeninden bağımsız olarak, kısa dönemde kar sağlama yönelik bir portföyün parçası olan varlıklar ile alım satım amaçlı türev finansal araçlardır.

Alım satım amaçlı olarak elde tutulan finansal varlıklar gerçeğe uygun değerlerini yansıttığı öngörülen işlem fiyatlarından kayda alınmakta ve müteakiben gerçeğe uygun değerleri ile taşınmaktadır. Yapılan değerlendirme sonucu oluşan kazanç ve kayıplar kar/zarar hesaplarına dahil edilmektedir.

Ana Ortaklık Banka'nın alım satım amaçlı olarak elde tutulanlar dışında "Gerçeğe uygun değer farkı kar/zarara yansıtılan finansal varlıklar" olarak sınıflandırılan finansal varlıkları bulunmamaktadır.

23.2 Satılmaya hazır finansal varlıklar:

Satılmaya hazır finansal varlıklar ilk kayda alınmalarında gerçeğe uygun değerlerini yansıtan elde etme maliyet bedellerine, işlem maliyetlerinin eklenmesi ile muhasebeleştirilmektedir. Satılmaya hazır finansal varlık olarak sınıflandırılan ve kote olmayan özkaynağa dayalı araçlar ise maliyet değerlerinden varsa değer düşüklükleri indirildikten sonraki değerleri ile kayda alınmaktadır.

Satılmaya hazır finansal varlıkların iskonto ve primleri iç verim oranının hesaplanmasında dikkate alınarak kar payı geliri olarak gelir tablosuna yansıtılır. Satılmaya hazır finansal varlıkların kar payı reeskontları kar/zarar ile ilişkilendirilmekte, rayiç değer farkları ise özkaynak kalemleri arasında bulunan "Menkul Değerler Değerleme Farkı" hesabına kaydedilmektedir. Satılmaya hazır finansal varlıklar elden çıkarıldığında, o ana kadar özkaynakta birikmiş olan rayiç değer farkları gelir tablosuna yansıtılmaktadır.

KUVEYT TÜRK KATILIM BANKASI ANONİM ŞİRKETİ

31 ARALIK 2018 TARİHİNDE SONA EREN HESAP DÖNEMİNE AİT KONSOLİDE FİNANSAL TABLOLARA İLİŞKİN AÇIKLAMA VE DİPNOTLAR

(Tutarlar aksi belirtilmedikçe Bin Türk Lirası (TL) olarak ifade edilmiştir.)

23.3 Kredi ve alacaklar:

Kredi ve alacaklar sabit veya belirlenebilir nitelikte ödemelere sahip olan ve aktif bir piyasada işlem görmeyen ve alım satım amaçlı, gerçeğe uygun değer farkı kar-zarara yansıtılan veya satılmaya hazır finansal varlıklar olarak tanımlananlar dışında kalan türev olmayan finansal varlıklardır. Grup, krediler ve alacakların ilk kaydını gerçeğe uygun değerini yansıttığı öngörülen elde etme maliyeti ile yapmakta, kayda alınmayı izleyen dönemlerde iç verim yöntemi kullanılarak iskonto edilmiş değerleri üzerinden muhasebeleştirilmekte ve bunların teminatı olarak alınan varlıklarla ilgili olarak ödenen harç, işlem gideri ve bunun gibi diğer masrafları işlem maliyetinin bir bölümü olarak kabul etmeyip doğrudan gider hesaplarına yansıtmaktadır.

23.4 Vadeye kadar elde tutulacak finansal varlıklar:

Vadeye kadar elde tutulacak finansal varlıklar; vadesine kadar saklama niyetiyle elde tutulan ve fonlama kabiliyeti dahil olmak üzere vade sonuna kadar elde tutulabilmesi için gerekli koşulların sağlanmış olduğu, sabit veya belirlenebilir ödemeleri ile sabit vadesi bulunan ve krediler ve alacaklar dışında kalan finansal varlıklardan oluşmaktadır. Vadeye kadar elde tutulacak finansal varlıklar ilk olarak elde etme maliyeti üzerinden kayda alınmakta ve kayda alınmayı müteakiben iç verim yöntemi kullanılarak iskonto edilmiş bedeli ile değerlendirilmektedir. Vadeye kadar elde tutulacak finansal varlıklar ile ilgili kar payı gelirleri gelir tablosunda yansıtılmaktadır.

23.5 Finansal varlıklarda değer düşüklüğüne ilişkin açıklamalar

Bir finansal varlık veya finansal varlık grubunun değer düşüklüğüne uğradığına ilişkin ortada tarafsız göstergelerin bulunup bulunmadığı hususu her bilanço döneminde değerlendirilir. Anılan türden bir göstergenin mevcut olması durumunda değer düşüklüğü karşılığı finansal varlık sınıfları bazında aşağıda açıklandığı şekilde ayrılır.

Kredi ve alacaklar:

Ana Ortaklık Banka, kredilerin tahsil edilemeyeceğine dair bulguların varlığı halinde 1 Kasım 2006 tarih ve 26333 sayılı Resmi Gazete’de yayımlanan “Bankalarca Kredilerin ve Diğer Alacakların Niteliklerinin Belirlenmesi ve Bunlar için Ayrılacak Karşılıklara İlişkin Usul ve Esaslar Hakkında Yönetmelik” uyarınca III., IV., ve V. Grup krediler içinde sınıflamakta ve bu tutarlar için özel karşılık ayırmaktadır. Banka, finansal durumu ve/veya ödeme kabiliyeti zayıf olan krediler için ait olduğu grupta öngörülen asgari oranların üzerinde özel karşılık ayırmaktadır.

Söz konusu kredilerle ilgili cari dönem içinde ayrılan karşılıklara istinaden yapılan tahsilatlar gelir tablosunda “Krediler ve Diğer Alacaklar Karşılığı” hesabından düşülmekte, önceki dönemlerde karşılık ayrılmış ya da aktiften silinmiş olan kredilere istinaden yapılan anapara tahsilatları “Diğer Faaliyet Gelirleri” hesabına kaydedilmektedir.

Vadeye kadar elde tutulacak finansal varlıklar:

Vadeye kadar elde tutulacak finansal varlıklarda değer düşüklüğü zararı meydana geldiğine ilişkin tarafsız bir göstergenin bulunması durumunda ilgili zararın tutarı, gelecekteki tahmini nakit akışlarının finansal varlığın orijinal kar payı oranı üzerinden iskonto edilerek hesaplanan bugünkü değeri ile defter değeri arasındaki fark olarak ölçülür; değer düşüklüğü için karşılık ayrılır ve ayrılan karşılık gider hesapları ile ilişkilendirilir.

Satılmaya hazır finansal varlıklar:

Gerçeğe uygun değerinde meydana gelen azalmalar doğrudan özkaynakta muhasebeleştirilen satılmaya hazır bir finansal varlığın değerinin düştüğüne ilişkin tarafsız göstergelerin bulunması durumunda, doğrudan özkaynakta muhasebeleştirilmiş bulunan toplam zarar özkaynaktan çıkarılarak kar veya zararda muhasebeleştirilir.

Satılmaya hazır olarak sınıflandırılmış özkaynağa dayalı finansal araçlara yapılan yatırımlarla ilgili olarak kar veya zararda muhasebeleştirilmiş bulunan değer düşüklüğü zararları, kar veya zarar aracılığıyla iptal edilmez. Gerçeğe uygun değerinin güvenilir bir biçimde tespit edilememesi nedeniyle gerçeğe uygun değerinden gösterilemeyen borsaya kayıtlı olmayan özkaynağa dayalı finansal araçlara ilişkin değer düşüklüğü zararının oluştuğuna yönelik tarafsız bir göstergenin bulunması durumunda, ilgili değer düşüklüğü zararının tutarı, gelecekte beklenen nakit akışlarının benzer bir finansal varlık için geçerli olan cari piyasa getiri oranına göre iskonto edilerek hesaplanan bugünkü değeri ile varlığın defter değeri arasındaki fark olarak ölçülür. Bu tür değer düşüklüğü zararları iptal edilemez.

24. Diğer hususlara ilişkin açıklamalar

Grup’un diğer hususlara ilişkin açıklaması bulunmamaktadır.

KUVEYT TÜRK KATILIM BANKASI ANONİM ŞİRKETİ

31 ARALIK 2018 TARİHİNDE SONA EREN HESAP DÖNEMİNE AİT KONSOLİDE FİNANSAL TABLOLARA İLİŞKİN AÇIKLAMA VE DİPNOTLAR

(Tutarlar aksi belirtilmedikçe Bin Türk Lirası (TL) olarak ifade edilmiştir.)

DÖRDÜNCÜ BÖLÜM KONSOLİDE BAZDA MALİ BÜNYEYE VE RISK YÖNETİMİNE İLİŞKİN BİLGİLER

1. Konsolide özkaynaklara ilişkin açıklamalar

Özkaynak tutarı ve sermaye yeterliliği standart oranı "Bankaların Özkaynaklarına İlişkin Yönetmelik" ile "Bankaların Sermaye Yeterliliğinin Ölçülmesine ve Değerlendirilmesine İlişkin Yönetmelik" çerçevesinde hesaplanmıştır. Grup'un 31 Aralık 2018 tarihi itibarıyla hesaplanan cari dönem özkaynak tutarı 7,389,107 TL(31 Aralık 2017: 5,825,898 TL), sermaye yeterliliği standart oranı da %17.22'dir(31 Aralık 2017: %17.32).

1.1. Konsolide özkaynak kalemlerine ilişkin bilgiler:

Cari Dönem	Tutar	1/1/2014 öncesi uygulamaya ilişkin tutar(*)
ÇEKİRDEK SERMAYE		
Banka'nın tasfiyesi halinde alacak hakkı açısından diğer tüm alacaklardan sonra gelen ödenmiş sermaye	3,500,000	
Hisse senedi ihraç primleri	24,208	
Yedek akçeler	1,110,535	
Türkiye Muhasebe Standartları(TMS) uyarınca özkaynaklara yansıtılan kazançlar	-	
Kâr	808,383	
Net Dönem Kârı	809,543	
Geçmiş Yıllar Kârı	(1,160)	
İştirakler, bağlı ortaklıklar ve birlikte kontrol edilen ortaklıklardan bedelsiz olarak edinilen ve dönem kâr içerisinde muhasebeleştirilmeyen hisseler	-	
Azınlık Payları	25,112	
İndirimler Öncesi Çekirdek Sermaye	5,468,238	
Çekirdek Sermayeden Yapılacak İndirimler		
Bankaların Özkaynaklarına İlişkin Yönetmeliğin 9 uncu maddesinin birinci fıkrasının(i) bendi uyarınca hesaplanan değerlendirme ayarlamaları	-	
Net dönem zararı ile geçmiş yıllar zararı toplamının yedek akçelerle karşılanamayan kısmı ile TMS uyarınca özkaynaklara yansıtılan kayıplar	40,313	
Faaliyet kiralaması geliştirme maliyetleri	54,010	
İlgili ertelenmiş vergi yükümlülüğü ile mahsup edildikten sonra kalan şerefiye	-	-
İpotek hizmeti sunma hakları hariç olmak üzere ilgili ertelenmiş vergi yükümlülüğü ile mahsup edildikten sonra kalan diğer maddi olmayan duran varlıklar	193,471	-
Geçici farklara dayanan ertelenmiş vergi varlıkları hariç olmak üzere gelecek dönemlerde elde edilecek vergilendirilebilir gelirlere dayanan ertelenmiş vergi varlığının, ilgili ertelenmiş vergi yükümlülüğü ile mahsup edildikten sonra kalan kısmı	-	-
Gerçeğe uygun değeri üzerinden izlenmeyen varlık veya yükümlülüklerin nakit akış riskinden korunma işlemine konu edilmesi halinde ortaya çıkan farklar	7,583	
Kredi Riskine Esas Tutarın İçsel Derecelendirmeye Dayalı Yaklaşımlar ile Hesaplanmasına İlişkin Tebliğ uyarınca hesaplanan toplam beklenen kayıp tutarının, toplam karşılık tutarını aşan kısmı	-	
Menkul kıymetleştirme işlemlerinden kaynaklanan kazançlar	-	
Banka'nın yükümlülüklerinin gerçeğe uygun değerlerinde, kredi değerliliğindeki değişikliklere bağlı olarak oluşan farklar sonucu ortaya çıkan gerçekleşmemiş kazançlar ve kayıplar	-	
Tanımlanmış fayda plan varlıklarının net tutarı	13,296	
Banka'nın kendi çekirdek sermayesine yapmış olduğu doğrudan veya dolaylı yatırımlar	2,678	
Kanununun 56 ncı maddesinin dördüncü fıkrasına aykırı olarak edinilen paylar	-	
Ortaklık paylarının %10 veya daha azına sahip olunan ve konsolide edilmeyen bankalar ve finansal kuruluşların özkaynak unsurlarına yapılan yatırımların net uzun pozisyonları toplamının, Banka'nın çekirdek sermayesinin %10'unu aşan kısmı	-	
Ortaklık paylarının %10'dan daha fazlasına sahip olunan ve konsolide edilmeyen bankalar ve finansal kuruluşların çekirdek sermaye unsurlarına yapılan yatırımların net uzun pozisyonlarının çekirdek sermayenin %10'unu aşan kısmı	-	
İpotek hizmeti sunma haklarının çekirdek sermayenin %10'unu aşan kısmı	-	
Geçici farklara dayanan ertelenmiş vergi varlıklarının çekirdek sermayenin %10'unu aşan kısmı	-	
Bankaların Özkaynaklarına İlişkin Yönetmeliğin Geçici 2 nci maddesinin ikinci fıkrası uyarınca çekirdek sermayenin %15'ini aşan tutarlar	-	
Ortaklık paylarının %10'dan daha fazlasına sahip olunan ve konsolide edilmeyen bankalar ve finansal kuruluşların çekirdek sermaye unsurlarına yapılan yatırımların net uzun pozisyonlarından kaynaklanan aşım tutarı	-	
İpotek hizmeti sunma haklarından kaynaklanan aşım tutarı	-	
Geçici farklara dayanan ertelenmiş vergi varlıklarından kaynaklanan aşım tutarı	-	
Kurulca belirlenecek diğer kalemler	-	
Yeterli ilave ana sermaye veya katkı sermaye bulunmaması halinde çekirdek sermayeden indirim yapılacak tutar	-	
Çekirdek Sermayeden Yapılan İndirimler Toplamı	311,351	
Çekirdek Sermaye Toplamı	5,156,887	

KUVEYT TÜRK KATILIM BANKASI ANONİM ŞİRKETİ

31 ARALIK 2018 TARİHİNDE SONA EREN HESAP DÖNEMİNE AİT KONSOLİDE FİNANSAL TABLOLARA İLİŞKİN AÇIKLAMA VE DİPNOTLAR

(Tutarlar aksi belirtilmedikçe Bin Türk Lirası (TL) olarak ifade edilmiştir.)

Cari Dönem	Tutar	1/1/2014 öncesi uygulamaya ilişkin tutar ⁽⁴⁾
İLAVE ANA SERMAYE		
Çekirdek sermayeye dahil edilmeyen imtiyazlı paylara tekabül eden sermaye ve bunlara ilişkin ihraç primleri	-	-
Kurumca uygun görülen borçlanma araçları ve bunlara ilişkin ihraç primleri	-	-
Kurumca uygun görülen borçlanma araçları ve bunlara ilişkin ihraç primleri(Geçici Madde 4 kapsamında olanlar)	-	-
İndirimler Öncesi İlave Ana Sermaye	-	-
İlave Ana Sermayeden Yapılacak İndirimler		
Banka'nın kendi ilave ana sermayesine yapmış olduğu doğrudan veya dolaylı yatırımlar	-	-
Banka'nın ilave ana sermaye kalemlerine yatırım yapan bankalar ile finansal kuruluşlar tarafından ihraç edilen ve Yönetmeliğin 7 nci maddesinde belirtilen şartları taşıyan özkaynak kalemlerine Banka'nın yaptığı yatırımlar	-	-
Ortaklık paylarının %10 veya daha azına sahip olunan ve konsolide edilmeyen bankalar ve finansal kuruluşların özkaynak unsurlarına yapılan yatırımların net uzun pozisyonları toplamının, Banka'nın çekirdek sermayesinin %10'nunu aşan kısmı	-	-
Ortaklık paylarının %10 veya daha fazlasına sahip olunan ve konsolide edilmeyen bankalar ve finansal kuruluşların ilave ana sermaye unsurlarına yapılan yatırımların net uzun pozisyonları toplamı	-	-
Kurulca belirlenecek diğer kalemler	-	-
Geçiş Sürecinde Ana Sermayeden İndirilmeye Devam Edecek Unsurlar		
Şerefiye veya diğer maddi olmayan duran varlıklar ve bunlara ilişkin ertelenmiş vergi yükümlülüklerinin Bankaların Özkaynaklarına İlişkin Yönetmeliğin Geçici 2 nci maddesinin birinci fıkrası uyarınca çekirdek sermayeden indirilmeyen kısmı(-)	-	-
Net ertelenmiş vergi varlığı/vergi borcunun Bankaların Özkaynaklarına İlişkin Yönetmeliğin Geçici 2 nci maddesinin birinci fıkrası uyarınca çekirdek sermayeden indirilmeyen kısmı(-)	-	-
Yeterli katkı sermaye bulunmaması halinde ilave ana sermayeden indirim yapılacak tutar(-)	-	-
İlave Ana Sermayeden Yapılan İndirimler Toplamı	-	-
İlave Ana Sermaye Toplamı	-	-
Ana Sermaye Toplamı(Ana Sermaye= Çekirdek Sermaye + İlave Ana Sermaye)	5,156,887	
KATKI SERMAYE		
Kurumca uygun görülen borçlanma araçları ve bunlara ilişkin ihraç primleri	1,847,727	
Kurumca uygun görülen borçlanma araçları ve bunlara ilişkin ihraç primleri(Geçici Madde 4 kapsamında olanlar)	-	
Karşılıklar(Bankaların Özkaynaklarına İlişkin Yönetmeliğin 8 inci maddesinin birinci fıkrasında belirtilen tutarlar)	468,639	
İndirimler Öncesi Katkı Sermaye	2,316,366	
Katkı Sermayeden Yapılacak İndirimler		
Banka'nın kendi katkı sermayesine yapmış olduğu doğrudan veya dolaylı yatırımlar(-)	-	
Banka'nın katkı sermaye kalemlerine yatırım yapan bankalar ile finansal kuruluşlar tarafından ihraç edilen ve Yönetmeliğin 8 inci maddesinde belirtilen şartları taşıyan özkaynak kalemlerine Banka'nın yaptığı yatırımlar	-	
Ortaklık paylarının %10 veya daha azına sahip olunan ve konsolide edilmeyen bankalar ve finansal kuruluşların özkaynak unsurlarına yapılan yatırımların net uzun pozisyonları toplamının, Banka'nın çekirdek sermayesinin %10'nunu aşan kısmı(-)	-	
Ortaklık paylarının %10 veya daha fazlasına sahip olunan ve konsolide edilmeyen bankalar ve finansal kuruluşların katkı sermaye unsurlarına yapılan yatırımların net uzun pozisyonları toplamı	-	
Kurulca belirlenecek diğer kalemler(-)	-	
Katkı Sermayeden Yapılan İndirimler Toplamı	-	
Katkı Sermaye Toplamı	2,316,366	
Toplam Özkaynak(Ana Sermaye ve Katkı Sermaye Toplamı)	7,473,253	
Ana Sermaye ve Katkı Sermaye Toplamı(Toplam Özkaynak)		
Kanunun 50 ve 51 inci maddeleri hükümlerine aykırı olarak kullanılan krediler	-	
Kanunun 57 nci maddesinin birinci fıkrasındaki sınırı aşan tutarlar ile bankaların alacaklarından dolayı edinmek zorunda kaldıkları ve aynı madde uyarınca elden çıkarmaları gereken emtia ve gayrimenkullerden edinim tarihinden itibaren beş yıl geçmesine rağmen elden çıkarılmayanların net defter değerleri	-	
Kurulca belirlenecek diğer hesaplar	84,146	
Geçiş Sürecinde Ana Sermaye ve Katkı Sermaye Toplamından(Sermayeden) İndirilmeye Devam Edecek Unsurlar		
Ortaklık paylarının yüzde %10 veya daha azına sahip olunan ve konsolide edilmeyen bankalar ve finansal kuruluşların özkaynak unsurlarına yapılan yatırımların net uzun pozisyonları toplamının, Banka'nın çekirdek sermayesinin yüzde onunu aşan kısmının, Bankaların Özkaynaklarına İlişkin Yönetmeliğin Geçici 2 nci maddesinin birinci fıkrası uyarınca çekirdek sermayeden, ilave ana sermayeden ve katkı sermayeden indirilmeyen kısmı	-	
Ortaklık paylarının %10'dan daha fazlasına sahip olunan ve konsolide edilmeyen bankalar ve finansal kuruluşların doğrudan ya da dolaylı olarak ilave ana sermaye ve katkı sermaye unsurlarına yapılan yatırımların net uzun pozisyonlarının toplam tutarının Bankaların Özkaynaklarına İlişkin Yönetmeliğin Geçici 2 nci maddesinin birinci fıkrası uyarınca, ilave ana sermayeden ve katkı sermayeden indirilmeyen kısmı	-	
Ortaklık paylarının %10'dan daha fazlasına sahip olunan ve konsolide edilmeyen bankalar ve finansal kuruluşların çekirdek sermaye unsurlarına yapılan yatırımların net uzun pozisyonlarının, geçici farklara dayanan ertelenmiş vergi varlıklarının ve ipotek hizmeti sunma haklarının Bankaların Özkaynaklarına İlişkin Yönetmeliğin Geçici 2 nci maddesinin ikinci fıkrasının(1) ve(2) nci alt bentleri uyarınca çekirdek sermayeden indirilecek tutarlarının, Yönetmeliğin Geçici 2 nci maddesinin birinci fıkrası uyarınca çekirdek sermayeden indirilmeyen kısmı	-	

KUVEYT TÜRK KATILIM BANKASI ANONİM ŞİRKETİ

31 ARALIK 2018 TARİHİNDE SONA EREN HESAP DÖNEMİNE AİT KONSOLİDE FİNANSAL TABLOLARA İLİŞKİN AÇIKLAMA VE DİPNOTLAR

(Tutarlar aksi belirtilmedikçe Bin Türk Lirası (TL) olarak ifade edilmiştir.)

Cari Dönem	Tutar	1/1/2014 öncesi uygulamaya ilişkin tutar(*)
ÖZKAYNAK		
Toplam Özkaynak (Ana sermaye ve katkı sermaye toplamı)	7,389,107	
Toplam Risk Ağırlıklı Tutarlar	42,921,666	
SERMAYE YETERLİLİĞİ ORANLARI		
Çekirdek Sermaye Yeterliliği Oranı(%)	12.01	
Ana Sermaye Yeterliliği Oranı(%)	12.01	
Sermaye Yeterliliği Oranı(%)	17.22	
TAMPONLAR		
Bankaya özgü toplam çekirdek sermaye oranı	1.88	
Sermaye koruma tamponu oranı(%)	1.88	
Bankaya özgü döngüsel sermaye tamponu oranı(%)	-	
Sermaye Koruma ve Döngüsel Sermaye Tamponlarına İlişkin Yönetmeliğin 4 üncü maddesinin birinci fıkrası uyarınca hesaplanacak ilave çekirdek sermaye tutarının risk ağırlıklı varlıklar tutarına oranı(%)	6.01	
Uygulanacak İndirim Esaslarında Aşım Tutarının Altında Kalan Tutarlar		
Ortaklık paylarının %10 veya daha azına sahip olunan ve konsolide edilmeyen bankalar ve finansal kuruluşların özkaynak unsurlarına yapılan yatırımların net uzun pozisyonlarından kaynaklanan tutar	-	
Ortaklık paylarının %10'dan daha fazlasına sahip olunan ve konsolide edilmeyen bankalar ve finansal kuruluşların çekirdek sermaye unsurlarına yapılan yatırımların net uzun pozisyonlarından kaynaklanan tutar	-	
İpotek hizmeti sunma haklarından kaynaklanan tutar	-	
Geçici farklara dayanan ertelenmiş vergi varlıklarından kaynaklanan tutar	-	
Katkı Sermaye Hesaplamasında Dikkate Alınan Karşılıklara İlişkin Sınırlar		
Standart yaklaşımın kullanıldığı alacaklar için ayrılan genel karşılıklar (Onbindeyüzyirmibeşlik sınır öncesi)	468,639	
Standart yaklaşımın kullanıldığı alacaklar için ayrılan genel karşılıkların risk ağırlıklı tutarlar toplamının %1,25'ine kadar olan kısmı	468,639	
Toplam karşılık tutarının, Kredi Riskine Esas Tutarın İçsel Derecelendirmeye Dayalı Yaklaşımlar ile Hesaplanmasına İlişkin Tebliğ uyarınca hesaplanan toplam beklenen kayıp tutarını aşan kısmı	-	
Toplam karşılık tutarının, Kredi Riskine Esas Tutarın İçsel Derecelendirmeye Dayalı Yaklaşımlar ile Hesaplanmasına İlişkin Tebliğ uyarınca hesaplanan toplam beklenen kayıp tutarını aşan kısmının, alacakların risk ağırlıklı tutarları toplamının %0,6'sına kadar olan kısmı	-	
Geçici Madde 4 hükümlerine tabi borçlanma araçları (1 Ocak 2018 ve 1 Ocak 2022 arasında uygulanmak üzere)		
Geçici Madde 4 hükümlerine tabi ilave ana sermaye kalemlerine ilişkin üst sınır	-	
Geçici Madde 4 hükümlerine tabi ilave ana sermaye kalemlerinin üst sınırı aşan kısmı	-	
Geçici Madde 4 hükümlerine tabi katkı sermaye kalemlerine ilişkin üst sınır	-	
Geçici Madde 4 hükümlerine tabi katkı sermaye kalemlerinin üst sınırı aşan kısmı	-	

KUVEYT TÜRK KATILIM BANKASI ANONİM ŞİRKETİ

31 ARALIK 2018 TARİHİNDE SONA EREN HESAP DÖNEMİNE AİT KONSOLİDE FİNANSAL TABLOLARA İLİŞKİN AÇIKLAMA VE DİPNOTLAR

(Tutarlar aksi belirtilmedikçe Bin Türk Lirası (TL) olarak ifade edilmiştir.)

Önceki Dönem	Tutar	1/1/2014 öncesi uygulamaya ilişkin tutar ⁽⁴⁾
ÇEKİRDEK SERMAYE		
Bankanın tasfiyesi halinde alacak hakkı açısından diğer tüm alacaklardan sonra gelen ödenmiş sermaye	3,100,000	
Hisse senedi ihraç primleri	24,208	
Yedek akçeler	927,236	
Türkiye Muhasebe Standartları(TMS) uyarınca özkaynaklara yansıtılan kazançlar	12,609	
Kâr	637,291	
Net Dönem Kârı	628,855	
Geçmiş Yıllar Kârı	8,436	
İştirakler, bağlı ortaklıklar ve birlikte kontrol edilen ortaklıklardan bedelsiz olarak edinilen ve dönem kârı içerisinde muhasebeleştirilmeyen hisseler	-	
Azınlık payları	23,054	
İndirimler Öncesi Çekirdek Sermaye	4,724,398	
Çekirdek Sermayeden Yapılacak İndirimler		
Bankaların Özkaynaklarına İlişkin Yönetmeliğin 9 uncu maddesinin birinci fıkrasının(i) bendi uyarınca hesaplanan değerlendirme ayarlamaları	-	
Net dönem zararı ile geçmiş yıllar zararı toplamının yedek akçelerle karşılanamayan kısmı ile TMS uyarınca özkaynaklara yansıtılan kayıplar	110,905	
Faaliyet kiralaması geliştirme maliyetleri	47,518	
İlgili ertelenmiş vergi yükümlülüğü ile mahsup edildikten sonra kalan şerefiye		
İpotek hizmeti sunma hakları hariç olmak üzere ilgili ertelenmiş vergi yükümlülüğü ile mahsup edildikten sonra kalan diğer maddi olmayan duran varlıklar	135,173	168,966
Geçici farklara dayanan ertelenmiş vergi varlıkları hariç olmak üzere gelecek dönemlerde elde edilecek vergilendirilebilir gelirlere dayanan ertelenmiş vergi varlığının, ilgili ertelenmiş vergi yükümlülüğü ile mahsup edildikten sonra kalan kısmı	-	-
Gerçeğe uygun değeri üzerinden izlenmeyen varlık veya yükümlülüklerin nakit akış riskinden korunma işlemine konu edilmesi halinde ortaya çıkan farklar	-	
Kredi Riskine Esas Tutarın İçsel Derecelendirmeye Dayalı Yaklaşımlar ile Hesaplanmasına İlişkin Tebliğ uyarınca hesaplanan toplam beklenen kayıp tutarının, toplam karşılık tutarını aşan kısmı	-	
Menkul kıymetleştirme işlemlerinden kaynaklanan kazançlar	-	
Bankanın yükümlülüklerinin gerçeğe uygun değerlerinde, kredi değerliliğindeki değişikliklere bağlı olarak oluşan farklar sonucu ortaya çıkan gerçekleşmemiş kazançlar ve kayıplar	-	
Tanımlanmış fayda plan varlıklarının net tutarı	-	
Bankanın kendi çekirdek sermayesine yapmış olduğu doğrudan veya dolaylı yatırımlar	2,678	
Kanununun 56 ncı maddesinin dördüncü fıkrasına aykırı olarak edinilen paylar	-	
Ortaklık paylarının %10 veya daha azına sahip olunan ve konsolide edilmeyen bankalar ve finansal kuruluşların özkaynak unsurlarına yapılan yatırımların net uzun pozisyonları toplamının, bankanın çekirdek sermayesinin %10'unu aşan kısmı	-	
Ortaklık paylarının %10'dan daha fazlasına sahip olunan ve konsolide edilmeyen bankalar ve finansal kuruluşların çekirdek sermaye unsurlarına yapılan yatırımların net uzun pozisyonlarının çekirdek sermayenin %10'unu aşan kısmı	-	
İpotek hizmeti sunma haklarının çekirdek sermayenin %10'unu aşan kısmı	-	
Geçici farklara dayanan ertelenmiş vergi varlıklarının çekirdek sermayenin %10'unu aşan kısmı	-	
Bankaların Özkaynaklarına İlişkin Yönetmeliğin Geçici 2 nci maddesinin ikinci fıkrası uyarınca çekirdek sermayenin %15'ini aşan tutarlar	-	
Ortaklık paylarının %10'dan daha fazlasına sahip olunan ve konsolide edilmeyen bankalar ve finansal kuruluşların çekirdek sermaye unsurlarına yapılan yatırımların net uzun pozisyonlarından kaynaklanan aşım tutarı	-	
İpotek hizmeti sunma haklarından kaynaklanan aşım tutarı	-	
Geçici farklara dayanan ertelenmiş vergi varlıklarından kaynaklanan aşım tutarı	-	
Kurulca belirlenecek diğer kalemler	-	
Yeterli ilave ana sermaye veya katkı sermaye bulunmaması halinde çekirdek sermayeden indirim yapılacak tutar	-	
Çekirdek Sermayeden Yapılan İndirimler Toplamı	296,274	
Çekirdek Sermaye Toplamı	4,428,124	

KUVEYT TÜRK KATILIM BANKASI ANONİM ŞİRKETİ

31 ARALIK 2018 TARİHİNDE SONA EREN HESAP DÖNEMİNE AİT KONSOLİDE FİNANSAL TABLOLARA İLİŞKİN AÇIKLAMA VE DİPNOTLAR

(Tutarlar aksi belirtilmedikçe Bin Türk Lirası (TL) olarak ifade edilmiştir.)

Önceki Dönem	Tutar	1/1/2014 öncesi uygulamaya ilişkin tutar ⁽⁴⁾
İLAVE ANA SERMAYE		
Çekirdek sermayeye dahil edilmeyen imtiyazlı paylara tekabül eden sermaye ve bunlara ilişkin ihraç primleri	-	
Kurumca uygun görülen borçlanma araçları ve bunlara ilişkin ihraç primleri	-	
Kurumca uygun görülen borçlanma araçları ve bunlara ilişkin ihraç primleri(Geçici Madde 4 kapsamında olanlar)	-	
İndirimler Öncesi ilave Ana Sermaye	-	
İlave Ana Sermayeden Yapılacak İndirimler		
Bankanın kendi ilave ana sermayesine yapmış olduğu doğrudan veya dolaylı yatırımlar	-	
Bankanın ilave ana sermaye kalemlerine yatırım yapan bankalar ile finansal kuruluşlar tarafından ihraç edilen ve Yönetmeliğin 7 nci maddesinde belirtilen şartları taşıyan özkaynak kalemlerine bankanın yaptığı yatırımlar	-	
Ortaklık paylarının %10 veya daha azına sahip olunan ve konsolide edilmeyen bankalar ve finansal kuruluşların özkaynak unsurlarına yapılan yatırımların net uzun pozisyonları toplamının, bankanın çekirdek sermayesinin %10'unu aşan kısmı	-	
Ortaklık paylarının %10 veya daha fazlasına sahip olunan ve konsolide edilmeyen bankalar ve finansal kuruluşların ilave ana sermaye unsurlarına yapılan yatırımların net uzun pozisyonları toplamı	-	
Kurulca belirlenecek diğer kalemler	-	
Geçiş Sürecinde Ana Sermayeden İndirilmeye Devam Edecek Unsurlar		
Şerefiye veya diğer maddi olmayan duran varlıklar ve bunlara ilişkin ertelenmiş vergi yükümlülüklerinin Bankaların Özkaynaklarına İlişkin Yönetmeliğin Geçici 2 nci maddesinin birinci fıkrası uyarınca çekirdek sermayeden indirilmeyen kısmı(-)	33,793	-
Net ertelenmiş vergi varlığı/vergi borcunun Bankaların Özkaynaklarına İlişkin Yönetmeliğin Geçici 2 nci maddesinin birinci fıkrası uyarınca çekirdek sermayeden indirilmeyen kısmı(-)	-	-
Yeterli katkı sermaye bulunmaması halinde ilave ana sermayeden indirim yapılacak tutar(-)	-	
İlave Ana Sermayeden Yapılan İndirimler Toplamı	33,793	
İlave Ana Sermaye Toplamı	-	
Ana Sermaye Toplamı(Ana Sermaye= Çekirdek Sermaye + İlave Ana Sermaye)	4,394,331	
KATKI SERMAYE		
Kurumca uygun görülen borçlanma araçları ve bunlara ilişkin ihraç primleri	1,322,272	
Kurumca uygun görülen borçlanma araçları ve bunlara ilişkin ihraç primleri(Geçici Madde 4 kapsamında olanlar)	-	
Karşılıklar(Bankaların Özkaynaklarına İlişkin Yönetmeliğin 8 inci maddesinin birinci fıkrasında belirtilen tutarlar)	280,412	
İndirimler Öncesi Katkı Sermaye	1,602,684	
Katkı Sermayeden Yapılacak İndirimler		
Bankanın kendi katkı sermayesine yapmış olduğu doğrudan veya dolaylı yatırımlar(-)	-	
Bankanın katkı sermaye kalemlerine yatırım yapan bankalar ile finansal kuruluşlar tarafından ihraç edilen ve Yönetmeliğin 8 inci maddesinde belirtilen şartları taşıyan özkaynak kalemlerine bankanın yaptığı yatırımlar	-	
Ortaklık paylarının %10 veya daha azına sahip olunan ve konsolide edilmeyen bankalar ve finansal kuruluşların özkaynak unsurlarına yapılan yatırımların net uzun pozisyonları toplamının, bankanın çekirdek sermayesinin %10'unu aşan kısmı(-)	-	
Ortaklık paylarının %10 veya daha fazlasına sahip olunan ve konsolide edilmeyen bankalar ve finansal kuruluşların katkı sermaye unsurlarına yapılan yatırımların net uzun pozisyonları toplamı	-	
Kurulca belirlenecek diğer kalemler(-)	-	
Katkı Sermayeden Yapılan İndirimler Toplamı	-	
Katkı Sermaye Toplamı	1,602,684	
Toplam Özkaynak(Ana Sermaye ve Katkı Sermaye Toplamı)	5,997,015	

KUVEYT TÜRK KATILIM BANKASI ANONİM ŞİRKETİ

31 ARALIK 2018 TARİHİNDE SONA EREN HESAP DÖNEMİNE AİT KONSOLİDE FİNANSAL TABLOLARA İLİŞKİN AÇIKLAMA VE DİPNOTLAR

(Tutarlar aksi belirtilmedikçe Bin Türk Lirası (TL) olarak ifade edilmiştir.)

Önceki Dönem	Tutar	1/1/2014 öncesi uygulamaya ilişkin tutar(*)
Ana Sermaye ve Katkı Sermaye Toplamı(Toplam Özkaynak)		
Kanunun 50 ve 51 inci maddeleri hükümlerine aykırı olarak kullanılan krediler	-	
Kanunun 57 nci maddesinin birinci fıkrasındaki sınırı aşan tutarlar ile bankaların alacaklarından dolayı edinmek zorunda kaldıkları ve aynı madde uyarınca elden çıkarmaları gereken emtia ve gayrimenkullerden edinim tarihinden itibaren beş yıl geçmesine rağmen elden çıkarılmayanların net defter değerleri	-	
Kurulca belirlenecek diğer hesaplar	171,117	
Geçiş Sürecinde Ana Sermaye ve Katkı Sermaye Toplamından(Sermayeden) İndirilmeye Devam Edecek Unsurlar		
Ortaklık paylarının yüzde %10 veya daha azına sahip olunan ve konsolide edilmeyen bankalar ve finansal kuruluşların özkaynak unsurlarına yapılan yatırımların net uzun pozisyonları toplamının, bankanın çekirdek sermayesinin yüzde onunu aşan kısmının, Bankaların Özkaynaklarına İlişkin Yönetmeliğin Geçici 2 nci maddesinin birinci fıkrası uyarınca çekirdek sermayeden, ilave ana sermayeden ve katkı sermayeden indirilmeyen kısmı	-	
Ortaklık paylarının %10'dan daha fazlasına sahip olunan ve konsolide edilmeyen bankalar ve finansal kuruluşların doğrudan ya da dolaylı olarak ilave ana sermaye ve katkı sermaye unsurlarına yapılan yatırımların net uzun pozisyonlarının toplam tutarının Bankaların Özkaynaklarına İlişkin Yönetmeliğin Geçici 2 nci maddesinin birinci fıkrası uyarınca, ilave ana sermayeden ve katkı sermayeden indirilmeyen kısmı	-	
Ortaklık paylarının %10'dan daha fazlasına sahip olunan ve konsolide edilmeyen bankalar ve finansal kuruluşların çekirdek sermaye unsurlarına yapılan yatırımların net uzun pozisyonlarının, geçici farklara dayanan ertelenmiş vergi varlıklarının ve ipotek hizmeti sunma haklarının Bankaların Özkaynaklarına İlişkin Yönetmeliğin Geçici 2 nci maddesinin ikinci fıkrasının(1) ve(2) nci alt bentleri uyarınca çekirdek sermayeden indirilecek tutarlarının, Yönetmeliğin Geçici 2 nci maddesinin birinci fıkrası uyarınca çekirdek sermayeden indirilmeyen kısmı	-	
ÖZKAYNAK		
Toplam Özkaynak(Ana sermaye ve katkı sermaye toplamı)	5,825,898	
Toplam Risk Ağırlıklı Tutarlar	33,628,878	
SERMAYE YETERLİLİĞİ ORANLARI		
Konsolide Çekirdek Sermaye Yeterliliği Oranı(%)	13.17	
Konsolide Ana Sermaye Yeterliliği Oranı(%)	13.07	
Konsolide Sermaye Yeterliliği Oranı(%)	17.32	
TAMPONLAR		
Bankaya özgü toplam çekirdek sermaye oranı	1.25	
Sermaye koruma tamponu oranı(%)	1.25	
Bankaya özgü döngüsel sermaye tamponu oranı(%)	-	
Sermaye Koruma ve Döngüsel Sermaye Tamponlarına İlişkin Yönetmeliğin 4 üncü maddesinin birinci fıkrası uyarınca hesaplanacak ilave çekirdek sermaye tutarının risk ağırlıklı varlıklar tutarına oranı(%)	7.07	
Uygulanacak İndirim Esaslarında Aşım Tutarının Altında Kalan Tutarlar		
Ortaklık paylarının %10 veya daha azına sahip olunan ve konsolide edilmeyen bankalar ve finansal kuruluşların özkaynak unsurlarına yapılan yatırımların net uzun pozisyonlarından kaynaklanan tutar	-	
Ortaklık paylarının %10'dan daha fazlasına sahip olunan ve konsolide edilmeyen bankalar ve finansal kuruluşların çekirdek sermaye unsurlarına yapılan yatırımların net uzun pozisyonlarından kaynaklanan tutar	-	
İpotek hizmeti sunma haklarından kaynaklanan tutar	-	
Geçici farklara dayanan ertelenmiş vergi varlıklarından kaynaklanan tutar	-	
Katkı Sermaye Hesaplamasında Dikkate Alınan Karşılıklara İlişkin Sınırlar		
Standart yaklaşımın kullanıldığı alacaklar için ayrılan genel karşılıklar(Onbindeyüzyirmibeşlik sınır öncesi)	280,412	
Standart yaklaşımın kullanıldığı alacaklar için ayrılan genel karşılıkların risk ağırlıklı tutarlar toplamının %1,25'ine kadar olan kısmı	280,412	
Toplam karşılık tutarının, Kredi Riskine Esas Tutarın İçsel Derecelendirmeye Dayalı Yaklaşımlar ile Hesaplanmasına İlişkin Tebliğ uyarınca hesaplanan toplam beklenen kayıp tutarını aşan kısmı	-	
Toplam karşılık tutarının, Kredi Riskine Esas Tutarın İçsel Derecelendirmeye Dayalı Yaklaşımlar ile Hesaplanmasına İlişkin Tebliğ uyarınca hesaplanan toplam beklenen kayıp tutarını aşan kısmının, alacakların risk ağırlıklı tutarları toplamının %0,6'sına kadar olan kısmı	-	
Geçici Madde 4 hükümlerine tabi borçlanma araçları (1 Ocak 2018 ve 1 Ocak 2022 arasında uygulanmak üzere)	-	
Geçici Madde 4 hükümlerine tabi ilave ana sermaye kalemlerine ilişkin üst sınır	-	
Geçici Madde 4 hükümlerine tabi ilave ana sermaye kalemlerinin üst sınırı aşan kısmı	-	
Geçici Madde 4 hükümlerine tabi katkı sermaye kalemlerine ilişkin üst sınır	-	
Geçici Madde 4 hükümlerine tabi katkı sermaye kalemlerinin üst sınırı aşan kısmı	-	

KUVEYT TÜRK KATILIM BANKASI ANONİM ŞİRKETİ

31 ARALIK 2018 TARİHİNDE SONA EREN HESAP DÖNEMİNE AİT KONSOLİDE FİNANSAL TABLOLARA İLİŞKİN AÇIKLAMA VE DİPNOTLAR

(Tutarlar aksi belirtilmedikçe Bin Türk Lirası (TL) olarak ifade edilmiştir.)

1.2. İçsel sermaye gereksiniminin cari ve gelecek faaliyetler açısından yeterliliğinin değerlendirilmesi amacıyla uygulanan yaklaşımlar

Maruz kalınan veya kalınabilececek çeşitli riskleri karşılamak için yeterli seviyede sermayenin, çeşitleri, bileşenleri ve dağılımının sürekli olarak değerlendirilmesi ve idamesi için içsel değerlendirme süreci tesis edilmiştir. İçsel sermaye gereksiniminin değerlendirilme sürecinin nihai amacı, yasal sermaye yükümlülüğü hesaplamalarına dahil olan ve olmayan tüm riskleri Grup'un göstermiş olduğu faaliyetler çerçevesinde tanımlayıp bunları değerlendirerek, bu riskleri karşılayacak ölçüde yeterli sermayenin bulundurulmasını ve risk yönetimi tekniklerinin uygulanmasını temin etmektir. Bu değerlendirme süreci, Grup'un büyüme stratejisi, aktif-pasif yapısı, fonlama kaynakları, likidite durumu, yabancı para pozisyonu, ekonominin değişkenlerinden fiyat ve piyasa dalgalanmalarının sermayede yaratabileceği etkileri de göz önünde bulundurularak, ortaya çıkan sonuçlar Grup'un risk profiline ve risk iştahına uygun olarak söz konusu sermaye yeterliliğinin belirlenen düzeyde sürdürülmesini sağlamayı amaçlamaktadır.

Bu kapsamda Grup'un sermaye yapısı faaliyetler ve maruz kalınan riskler çerçevesinde gözden geçirilmekte ve geleceğe yönelik Grup hedef ve stratejileri doğrultusunda ortaya çıkması muhtemel içsel sermaye gereksinimi değerlendirilmektedir. Bu değerlendirme, piyasa, kredi ve operasyonel risklerin yanı sıra bankacılık hesaplarından kaynaklanan kar payı oranı riski, yoğunlaşma riski, likidite riski, itibar riski, artık risk, ülke riski ve stratejik riski de içermektedir. Sermaye gereksinimi içsel değerlendirme, gelişen bir süreç olarak değerlendirilmekte ve gelecek dönem için gelişim alanları belirlenerek planlar oluşturulmaktadır.

2. Konsolide kredi riskine ilişkin açıklamalar:

Kredi riski Grup'un ilişki içinde bulunduğu karşı tarafın, Grup ile yaptığı sözleşme gereklerine uymayarak yükümlülüğünü kısmen veya tamamen zamanında yerine getirememesinden oluşabilecek risk ve zararları ifade eder.

Kredi riski açısından, borçlu veya borçlular grubu risk sınırlamasına tabi tutulmaktadır. Bir sektörde yer alan firmalara kullanılan kredilerin toplam kredilere oranının üst limiti yıllık olarak Yönetim Kurulu tarafından belirlenir ve gerekli durumlarda güncellenir.

Grup'un Türkiye dışında maruz kaldığı kredi riski ülke ve bölge bazında, Yönetim Kurulu tarafından belirlenen limitler dahilinde takip edilmektedir. Bu kapsamda Grup'un yabancı ülke veya bölgede aldığı riskin toplamı, yurt dışında mukim bankalar ve/veya bunların Türkiye şubeleri üzerinde alınan kredi riskinin toplamı, yabancı ülkede yerleşik veya yabancı uyruklu kişilere kullanılmış kredilerin risk toplamı, Türkiye'de yerleşik ancak ana hissedar veya hissedarları başka bir ülkede yerleşik olan ve bu ortakların kefalet ve garanti verdiği kurumsal müşteriler ve/veya bankalar üzerinden alınan risk toplamı ve gerekli görülen durumlarda Grup'un Türkiye'de aldığı riskin toplamı takip edilmektedir.

Hazine işlemlerinden ve müşteri bazlı ticari işlemlerden kaynaklanan risk ve limitler günlük olarak takip edilmektedir. Ayrıca muhabir bankaların derecelerine göre tahsis edilen limitleri ile Grup'un özkaynakları dahilinde alabileceği maksimum riskin kontrolü de günlük olarak yapılmaktadır. Günlük olarak yapılan işlemlerle ilgili olarak risk limitleri belirlenmekte, bilanço dışı işlemlerle ilgili olarak risk yoğunluğu takip edilmektedir.

Kredilerin Sınıflandırılması ve Bunlar için Ayrılacak Karşılıklara İlişkin Usul ve Esaslar Hakkında Yönetmelik'te öngörüldüğü şekilde kredi ve diğer alacakların borçlularının kredi değerlilikleri düzenli aralıklarla izlenmekte, olası geri ödeme problemlerinin erken teşhis edilmesi durumunda kredi limitleri yeniden belirlenmekte ve ek teminat alınmakta, bu sayede Grup'un kaybının önlenmesi amaçlanmaktadır. Açılan krediler için alınan hesap durumu belgeleri ilgili mevzuatta öngörüldüğü şekilde alınmaktadır. Teminatlar ilgili mevzuat çerçevesinde, kredinin niteliği ve şirketin mali yapısı göz önünde bulundurularak kredi komitesince alınan tahsis kararına istinaden alınmaktadır.

Vadeli işlem ve opsiyon sözleşmesi ve benzeri diğer sözleşmeler cinsinden pozisyon tutulmamaktadır.

Tazmin edilen gayrinakdi krediler, Kredilerin Sınıflandırılması ve Bunlar için Ayrılacak Karşılıklara İlişkin Usul ve Esaslar Hakkında Yönetmelik uyarınca vadesi geldiği halde ödenmeyen kredilerle aynı risk ağırlığına tabi tutulmaktadır. Yenilenen ve yeniden itfa planına bağlanan krediler ilgili mevzuatta belirlenen yöntemlere uygun olarak izlenmektedir.

Dış ticaret finansmanı ve bankalararası kredi kullandırma işlemleri geniş bir muhabir ağı ile yürütülmekte olup, bu kapsamda ülke riskleri, limitleri, muhabir riskleri ve limitleri düzenli olarak değerlendirilmektedir.

Diğer finansal kurumların finansal faaliyetleri ile birlikte değerlendirildiğinde önemli ölçüde kredi riski yoğunluğu yoktur.

KUVEYT TÜRK KATILIM BANKASI ANONİM ŞİRKETİ

31 ARALIK 2018 TARİHİNDE SONA EREN HESAP DÖNEMİNE AİT KONSOLİDE FİNANSAL TABLOLARA İLİŞKİN AÇIKLAMA VE DİPNOTLAR

(Tutarlar aksi belirtilmedikçe Bin Türk Lirası (TL) olarak ifade edilmiştir.)

Ana Ortaklık Banka'nın ilk büyük 100 ve 200 nakdi kredi müşterisinden olan alacağının toplam nakdi krediler portföyü içindeki payı sırasıyla %26 ve %33'tür.

Ana Ortaklık Banka'nın ilk büyük 100 ve 200 gayrinakdi kredi müşterisinden olan alacağının toplam gayrinakdi krediler portföyü içindeki payı sırasıyla %40 ve %48'dir.

Ana Ortaklık Banka'nın ilk büyük 100 ve 200 kredi müşterisinden olan nakdi ve gayrinakdi alacak tutarının toplam nakdi ve gayrinakdi varlıklar içindeki payı sırasıyla %25 ve %31'dir.

Risk Sınıfları(Cari Dönem)	Dönem Sonu RiskTutarı ^(*)	Ortalama Risk Tutarı ^(**)
Merkezi yönetimlerden veya merkez bankalarından şarta bağlı olan ve olmayan alacaklar	14,541,105	11,099,179
Bölgesel yönetimlerden veya yerel yönetimlerden şarta bağlı olan ve olmayan alacaklar	-	-
İdari birimlerden ve ticari olmayan girişimlerden şarta bağlı olan ve olmayan alacaklar	-	-
Çok taraflı kalkınma bankalarından şarta bağlı olan ve olmayan alacaklar	-	-
Uluslararası teşkilatlardan şarta bağlı olan ve olmayan alacaklar	-	-
Bankalar ve aracı kurumlardan şarta bağlı olan ve olmayan alacaklar	11,778,118	8,846,417
Şarta bağlı olan ve olmayan kurumsal alacaklar	13,781,704	13,510,514
Şarta bağlı olan ve olmayan perakende alacaklar	8,545,598	8,809,967
Şarta bağlı olan ve olmayan gayrimenkul ipotegiyle teminatlandırılmış alacaklar	15,069,170	15,366,306
Tahsili gecikmiş alacaklar	148,718	119,924
Kurulca riski yüksek olarak belirlenen alacaklar	142,541	59,865
İpotek teminatlı menkul kıymetler	-	-
Menkul kıymetleştirme pozisyonları	-	-
Bankalar ve aracı kurumlardan olan kısa vadeli alacaklar ile kısa vadeli kurumsal alacaklar	-	-
Kolektif yatırım kuruluşu niteliğindeki yatırımlar	110,567	78,440
Hisse Senedi Yatırımları	-	-
Diğer alacaklar	6,548,071	4,638,583
Toplam	70,665,592	62,529,195

^(*) Kredi riski azaltımı öncesi, krediye dönüşüm oranı sonrası risk tutarları verilmiştir.

^(**) Ortalama risk tutarı, Bankaların Sermaye Yeterliliğinin Ölçülmesine ve Değerlendirilmesine İlişkin Yönetmelik uyarınca aylık olarak hazırlanan raporlardaki değerlerin aritmetik ortalaması alınarak tespit edilmiştir.

Risk Sınıfları	Dönem Sonu RiskTutarı ^(*)	Ortalama Risk Sınıfları (Önceki Dönem) Risk Tutarı ^(**)
Merkezi yönetimlerden veya merkez bankalarından şarta bağlı olan ve olmayan alacaklar	11,834,234	10,304,922
Bölgesel yönetimlerden veya yerel yönetimlerden şarta bağlı olan ve olmayan alacaklar	-	-
İdari birimlerden ve ticari olmayan girişimlerden şarta bağlı olan ve olmayan alacaklar	-	-
Çok taraflı kalkınma bankalarından şarta bağlı olan ve olmayan alacaklar	-	-
Uluslararası teşkilatlardan şarta bağlı olan ve olmayan alacaklar	-	-
Bankalar ve aracı kurumlardan şarta bağlı olan ve olmayan alacaklar	6,104,252	6,356,336
Şarta bağlı olan ve olmayan kurumsal alacaklar	10,892,833	10,166,377
Şarta bağlı olan ve olmayan perakende alacaklar	7,876,889	6,909,911
Şarta bağlı olan ve olmayan gayrimenkul ipotegiyle teminatlandırılmış alacaklar	14,381,976	13,373,928
Tahsili gecikmiş alacaklar	18,320	64,302
Kurulca riski yüksek olarak belirlenen alacaklar	7,299	21,978
İpotek teminatlı menkul kıymetler	-	-
Menkul kıymetleştirme pozisyonları	-	-
Bankalar ve aracı kurumlardan olan kısa vadeli alacaklar ile kısa vadeli kurumsal alacaklar	-	-
Kolektif yatırım kuruluşu niteliğindeki yatırımlar	163,734	103,723
Hisse Senedi Yatırımları	-	-
Diğer alacaklar	3,666,991	3,489,746
Toplam	54,946,528	50,791,223

^(*) Kredi riski azaltımı öncesi, krediye dönüşüm oranı sonrası risk tutarları verilmiştir.

^(**) Ortalama risk tutarı, Bankaların Sermaye Yeterliliğinin Ölçülmesine ve Değerlendirilmesine İlişkin Yönetmelik uyarınca aylık olarak hazırlanan raporlardaki değerlerin aritmetik ortalaması alınarak tespit edilmiştir.

KUVEYT TÜRK KATILIM BANKASI ANONİM ŞİRKETİ

31 ARALIK 2018 TARİHİNDE SONA EREN HESAP DÖNEMİNE AİT KONSOLİDE FİNANSAL TABLOLARA İLİŞKİN AÇIKLAMA VE DİPNOTLAR

(Tutarlar aksi belirtilmedikçe Bin Türk Lirası (TL) olarak ifade edilmiştir.)

2.1. Önemli Bölgelerdeki Önemlilik Arz Eden Risklere İlişkin Profil:

Cari Dönem ^(*)	Merkezi yönetimlerden veya merkez bankalarından şartla bağlı olan ve olmayan alacaklar	Bankalar ve aracı kurumlardan şartla bağlı olan ve olmayan alacaklar	Şarta bağlı olan ve olmayan kurumsal alacaklar	Şarta bağlı olan ve olmayan perakende alacaklar	Şarta bağlı olmayan ve olmayan ipotegüle teminatlandırılmış alacaklar	Tahsili gecikmiş alacaklar	Kurulca riski yüksek olarak belirlenen alacaklar	Kolektif yatırım kuruluşu niteliğindeki yatırımlar	Diğer	Toplam
Yurtiçi	-	1,032,719	1,063,763	7,514	28,575	-	5,202	-	-	2,137,773
Avrupa Birliği Ülkeleri	-	1,454,388	1,067	183	6,246	-	-	-	-	1,461,884
OECD Ülkeleri ^(**)	-	63,003	25,733	4,044	75,875	-	-	-	-	168,655
Kıyı Bankacılığı Bölgeleri	-	1,414,111	200	70	1,639	-	-	-	-	1,416,020
ABD, Kanada	-	863,110	65,088	5,433	56,833	669	-	28,983	-	1,025,350
Diğer Ülkeler	5,234	-	-	-	-	-	-	-	-	522,950
İştirak, Bağlı Ortaklık ve Birlikte Kontrol Edilen Ortaklıklar	-	-	-	-	-	-	-	-	522,950	522,950
Dağıtılmamış Varlıklar/Yükümlülükler ^(***)	-	-	-	-	-	-	-	-	6,025,121	6,025,121
Toplam	14,541,105	11,778,118	13,781,704	8,545,598	15,069,170	148,718	142,541	110,567	6,548,071	70,665,592

(*) Kredi Riski Azaltımı öncesi, krediye dönüşüm oranı sonrası risk tutarları verilmiştir.

(**) AB ülkeleri, ABD ve Kanada dışındaki OECD ülkeleri

(***) Tutarlı bir esasa göre bölümlere dağıtılmayan varlık ve yükümlülükler

Önceki Dönem ^(*)	Merkezi yönetimlerden veya merkez bankalarından şartla bağlı olan ve olmayan alacaklar	Bankalar ve aracı kurumlardan şartla bağlı olan ve olmayan alacaklar	Şarta bağlı olan ve olmayan kurumsal alacaklar	Şarta bağlı olan ve olmayan perakende alacaklar	Şarta bağlı olmayan ve olmayan ipotegüle teminatlandırılmış alacaklar	Tahsili gecikmiş alacaklar	Kurulca riski yüksek olarak belirlenen alacaklar	Kolektif yatırım kuruluşu niteliğindeki yatırımlar	Diğer	Toplam
Yurtiçi	-	627,212	718,969	2,420	12,431	109	-	-	-	1,361,141
Avrupa Birliği Ülkeleri	-	541,635	840	344	976	-	-	-	-	543,795
OECD Ülkeleri ^(**)	-	275,384	-	120	831	-	-	3,824	-	280,159
Kıyı Bankacılığı Bölgeleri	-	330,188	-	92	1,162	1	-	-	-	331,443
ABD, Kanada	-	448,371	49,415	25,006	78,700	2	-	14,527	-	616,021
Diğer Ülkeler	-	-	-	-	-	-	-	-	377,647	377,647
İştirak, Bağlı Ortaklık ve Birlikte Kontrol Edilen Ortaklıklar	-	-	-	-	-	-	-	-	3,289,344	3,289,344
Dağıtılmamış Varlıklar/Yükümlülükler ^(***)	-	-	-	-	-	-	-	-	3,666,991	3,666,991
Toplam	11,834,234	6,104,252	10,892,833	7,876,889	14,381,976	18,320	7,299	163,734	3,666,991	54,946,528

(*) Kredi Riski Azaltımı öncesi, krediye dönüşüm oranı sonrası risk tutarları verilmiştir.

(**) AB ülkeleri, ABD ve Kanada dışındaki OECD ülkeleri

(***) Tutarlı bir esasa göre bölümlere dağıtılmayan varlık ve yükümlülükler

KUVEYT TÜRK KATILIM BANKASI ANONİM ŞİRKETİ

31 ARALIK 2018 TARİHİNDE SONA EREN HESAP DÖNEMİNE AİT KONSOLİDE FİNANSAL TABLOLARA İLİŞKİN AÇIKLAMA VE DİPNOTLAR

(Tutarlar aksi belirtilmedikçe Bin Türk Lirası (TL) olarak ifade edilmiştir.)

2.3. Vade Unsuru Taşıyan Risklerin Kalan Vadelerine Göre Dağılımı :

Risk Sınıfları(*) - Cari Dönem	Vadeye Kalan Süre				
	1 ay	1-3 ay	3-6 ay	6-12 ay	1 yıl üzeri
Merkezi yönetimlerden veya merkez bankalarından şarta bağlı olan ve olmayan alacaklar	194,001	365,306	155,773	-	5,351,089
Bölgesel yönetimlerden veya yerel yönetimlerden şarta bağlı olan ve olmayan alacaklar	-	-	-	-	-
İdari birimlerden ve ticari olmayan girişimlerden şarta bağlı olan ve olmayan alacaklar	-	-	-	-	-
Çok taraflı kalkınma bankalarından şarta bağlı olan ve olmayan alacaklar	-	-	-	-	-
Uluslararası teşkilatlardan şarta bağlı olan ve olmayan alacaklar	-	-	-	-	-
Bankalar ve aracı kurumlardan şarta bağlı olan ve olmayan alacaklar	2,048,784	1,561,667	792,936	303,169	174,186
Şarta bağlı olan ve olmayan kurumsal alacaklar	3,841,421	537,376	1,446,766	1,408,712	6,522,535
Şarta bağlı olan ve olmayan perakende alacaklar	1,375,118	704,468	1,080,494	1,723,192	3,520,864
Şarta bağlı olan ve olmayan gayrimenkul ipoteğiyle teminatlandırılmış alacaklar	832,833	568,743	1,188,187	2,224,151	10,255,256
Tahsili gecikmiş alacaklar	-	-	-	-	-
Kurulca riski yüksek olarak belirlenen alacaklar	100,306	1,498	1,635	2,745	36,357
İpotek teminatlı menkul kıymetler	-	-	-	-	-
Menkul kıymetleştirme pozisyonları	-	-	-	-	-
Bankalar ve aracı kurumlardan olan kısa vadeli alacaklar ile kısa vadeli kurumsal alacaklar	-	-	-	-	-
Kolektif yatırım kuruluşu niteliğindeki yatırımlar	-	-	11,227	16,545	82,795
Hisse Senedi Yatırımı	-	-	-	-	-
Diğer alacaklar	-	-	-	-	-
Toplam	8,392,463	3,739,058	4,677,018	5,678,514	25,943,082

(*) Kredi riski azaltımı öncesi, krediye dönüşüm oranı sonrası risk tutarları verilmiştir.

KUVEYT TÜRK KATILIM BANKASI ANONİM ŞİRKETİ

31 ARALIK 2018 TARİHİNDE SONA EREN HESAP DÖNEMİNE AİT KONSOLİDE FİNANSAL TABLOLARA İLİŞKİN AÇIKLAMA VE DİPNOTLAR

(Tutarlar aksi belirtilmedikçe Bin Türk Lirası (TL) olarak ifade edilmiştir.)

Risk Sınıfları ^(*) - Önceki Dönem	Vadeye Kalan Süre				
	1 ay	1-3 ay	3-6 ay	6-12 ay	1 yıl üzeri
Merkezi yönetimlerden veya merkez bankalarından şarta bağlı olan ve olmayan alacaklar	733,495	-	-	-	3,976,618
Bölgesel yönetimlerden veya yerel yönetimlerden şarta bağlı olan ve olmayan alacaklar	-	-	-	-	-
İdari birimlerden ve ticari olmayan girişimlerden şarta bağlı olan ve olmayan alacaklar	-	-	-	-	-
Çok taraflı kalkınma bankalarından şarta bağlı olan ve olmayan alacaklar	-	-	-	-	-
Uluslararası teşkilatlardan şarta bağlı olan ve olmayan alacaklar	-	-	-	-	-
Bankalar ve aracı kurumlardan şarta bağlı olan ve olmayan alacaklar	406,051	462,087	449,180	154,059	1,188,461
Şarta bağlı olan ve olmayan kurumsal alacaklar	2,715,591	207,722	366,131	910,098	6,660,767
Şarta bağlı olan ve olmayan perakende alacaklar	1,539,990	204,543	381,882	690,451	4,879,665
Şarta bağlı olan ve olmayan gayrimenkul ipoteğiyle teminatlandırılmış alacaklar	2,344,188	139,328	441,883	957,315	10,499,262
Tahsili gecikmiş alacaklar	-	-	-	-	-
Kurulca riski yüksek olarak belirlenen alacaklar	125	2,418	40	460	4,256
İpotek teminatlı menkul kıymetler	-	-	-	-	-
Menkul kıymetleştirme pozisyonları	-	-	-	-	-
Bankalar ve aracı kurumlardan olan kısa vadeli alacaklar ile kısa vadeli kurumsal alacaklar	-	-	-	-	-
Kolektif yatırım kuruluşu niteliğindeki yatırımlar	163,734	-	-	-	-
Hisse Senedi Yatırımları	-	-	-	-	-
Diğer alacaklar	-	-	-	-	-
Toplam	7,903,174	1,016,098	1,639,116	2,712,383	27,209,029

^(*) Kredi riski azaltımı öncesi, krediye dönüşüm oranı sonrası risk tutarları verilmiştir.

2.4. Risk sınıflarına ilişkin bilgiler

Bankaların Sermaye Yeterliliğinin Ölçülmesine ve Değerlendirilmesine İlişkin Yönetmeliğin 7 nci maddesi uyarınca, risk ağırlıklı tutarların hesaplanmasında risk ağırlıklarının belirlenmesi derecelendirme şirketleri tarafından verilen kredi derecelerine göre yapılmaktadır.

Bankalar ve Kurumsal Alacaklar varlık sınıfı için, karşı tarafı yurt dışında yerleşik kişi olan alacaklarla sınırlı olmak üzere uluslararası bir kredi derecelendirme kuruluşunun dereceleri kullanılmaktadır. Bankalardan alacaklar orijinal vadesine göre iki ayrı alacak sınıfında incelenir. Orijinal vadesi 3 ay veya daha kısa ise "Bankalar ve Aracı Kurumlardan Kısa Vadeli Alacaklar"(BKV), 3 aydan uzun ise "Bankalar ve Aracı Kurumlardan Alacaklar"(BA) sınıfına atanır. Yurt içinde yerleşik olan banka ve kuruluşlar ise derecesiz olarak değerlendirilmektedir.

Uluslararası kredi derecelendirme kuruluşunun vermiş olduğu dereceler risk ağırlıklı varlık sınıfını belirlemekte kullanılmaktadır. Kredi derecelendirme kuruluşunun dereceleri karşı tarafı yurt dışında yerleşik kişi olan alacaklarla sınırlı olmak üzere; Bankalar ve Kurumsal Alacaklar varlık sınıfı için kullanılmaktadır.

Kredi derecelendirme kuruluşunun derecelendirmelerine karşılık gelen "Kredi Kalite Kademeleri"ne aşağıdaki tabloda yer verilmiştir.

KUVEYT TÜRK KATILIM BANKASI ANONİM ŞİRKETİ

31 ARALIK 2018 TARİHİNDE SONA EREN HESAP DÖNEMİNE AİT KONSOLİDE FİNANSAL TABLOLARA İLİŞKİN AÇIKLAMA VE DİPNOTLAR

(Tutarlar aksi belirtilmedikçe Bin Türk Lirası (TL) olarak ifade edilmiştir.)

Kredi Kalitesi Kademesi	Kredi Derecesi	Risk Sınıfları			
		Merkezi Yönetimlerden veya Merkez Bankalarından Alacaklar	Bankalardan ve Aracı Kurumlardan Alacaklar		Kurumsal Alacaklar
			Orijinal Vadesi 3 Aydan Küçük Alacaklar	Orijinal Vadesi 3 Aydan Büyük Alacaklar	
1	AAA	%0	%20	%20	%20
	AA+				
	AA				
	AA-				
2	A+	%20	%20	%50	%50
	A				
	A-				
3	BBB+	%50	%20	%50	%100
	BBB				
	BBB-				
4	BB+	%100	%50	%100	%100
	BB				
	BB-				
5	B+	%100	%50	%100	%150
	B				
	B-				
6	CCC+	%150	%150	%150	%150
	CCC				
	CCC-				
	CC				
	C				
D					
Derecesiz	Derecesiz	%100	%20 (*)	%50 (*)	%100

(*) Ana Ortaklık Banka'nın kurulu olduğu ülkenin merkezi yönetimine uygulanandan daha düşük olmamak koşuluyla kullanılır.

KUVEYT TÜRK KATILIM BANKASI ANONİM ŞİRKETİ

31 ARALIK 2018 TARİHİNDE SONA EREN HESAP DÖNEMİNE AİT KONSOLİDE FİNANSAL TABLOLARA İLİŞKİN AÇIKLAMA VE DİPNOTLAR

(Tutarlar aksi belirtilmedikçe Bin Türk Lirası (TL) olarak ifade edilmiştir.)

2.5. Standart yaklaşım kullanılması durumunda kredi riski:

2.5.1. Maruz kalınan kredi riski ve kredi riski azaltım teknikleri:

Risk Sınıfları	Bilanço içi tutar	Bilanço dışı tutar	Kredi dönüşüm oranı ve kredi riski azaltımından önce alacak tutarı	Kredi dönüşüm oranı ve kredi riski azaltımından sonraki alacak tutarı	Bilanço dışı tutar	Bilanço içi tutar	Bilanço dışı tutar	Risk ağırlıklı tutar ve risk ağırlıklı tutar yoğunluğu	Risk ağırlıklı tutar yoğunluğu
1	Merkezi yönetimlerden veya merkez bankalarından alacaklar	14,347,104	-	-	17,049,935	-	2,760,992	16	-
2	Bölgesel yönetimlerden veya yerel yönetimlerden alacaklar	-	-	-	-	-	-	-	-
3	İdari birimlerden ve ticari olmayan girişimlerden alacaklar	-	-	-	-	-	-	-	-
4	Çok taraflı kalkınma bankalarından alacaklar	-	-	-	-	-	-	-	-
5	Uluslararası teşkilatlardan alacaklar	-	-	-	-	-	-	-	-
6	Bankalardan ve aracı kurumlardan alacaklar	11,351,383	1,121,250	11,351,383	262,204	5,755,652	50	-	
7	Kurumsal alacaklar	10,616,113	6,517,105	9,608,286	3,150,548	12,562,741	98	-	
8	Perakende alacaklar	6,615,373	5,992,437	5,720,867	1,920,640	5,608,992	73	-	
9	İkamet amaçlı gayrimenkul ipotegi ile teminatlandırılan alacaklar	6,402,362	698,200	6,245,509	299,413	2,276,070	35	-	
10	Ticari amaçlı gayrimenkul ipotegi ile teminatlandırılan alacaklar	7,734,732	1,323,497	7,144,899	628,678	4,920,010	63	-	
11	Tahsil gecikmiş alacaklar	148,718	-	129,395	-	86,495	67	-	
12	Kurulca riski yüksek belirlenmiş alacaklar	142,541	-	108,052	-	161,947	150	-	
13	İpotek teminatlı menkul kıymetler	-	-	-	-	-	-	-	-
14	Bankalardan ve aracı kurumlardan olan kısa vadeli alacaklar ile kısa vadeli kurumsal alacaklar	-	-	-	-	-	-	-	-
15	Kolektif yatırım kuruluşu niteliğindeki yatırımlar	110,567	-	110,567	-	59,345	54	-	
16	Diğer alacaklar	6,548,071	-	6,548,071	-	3,209,168	49	-	
17	Hisse senedi yatırımları	-	-	-	-	-	-	-	-
18	Toplam	64,016,964	15,652,489	64,016,964	6,261,483	37,401,412	655	-	

KUVEYT TÜRK KATILIM BANKASI ANONİM ŞİRKETİ

31 ARALIK 2018 TARİHİNDE SONA EREN HESAP DÖNEMİNE AİT KONSOLİDE FİNANSAL TABLOLARA İLİŞKİN AÇIKLAMA VE DİPNOTLAR

(Tutarlar aksi belirtilmedikçe Bin Türk Lirası (TL) olarak ifade edilmiştir.)

2.5.2. Risk sınıflarına ve risk ağırlıklarına göre alacaklar:

Risk Sınıfları / Risk Ağırlığı	%0	%10	%20	%50	%75	%100	%150	%200	Diğerleri	Toplam risk tutarı (KDO ve KRA sonrası)
1 Merkezi yönetimlerden veya merkez bankalarından alacaklar	11,533,186	-	-	5,511,515	-	5,234	-	-	-	17,049,935
2 Bölgesel yönetimlerden veya yerel yönetimlerden alacaklar	-	-	-	-	-	-	-	-	-	-
3 İdari birimlerden ve ticari olmayan girişimlerden alacaklar	-	-	-	-	-	-	-	-	-	-
4 Çok taraflı kalkınma bankalarından alacaklar	-	-	-	-	-	-	-	-	-	-
5 Uluslararası teşkilatlardan alacaklar	-	-	-	-	-	-	-	-	-	-
6 Bankalardan ve aracı kurumlardan alacaklar	13,783	-	3,007,027	6,877,061	-	1,715,716	-	-	-	11,613,587
7 Kurumsal alacaklar	111,021	-	106,340	-	-	12,541,473	-	-	-	12,758,834
8 Perakende alacaklar	105,341	-	78,423	-	7,457,743	-	-	-	-	7,641,507
9 İkamet amaçlı gayrimenkul ipoteği ile teminatlandırılan alacaklar	30,971	-	25,423	-	-	-	-	-	6,488,528	6,544,922
10 Ticari amaçlı gayrimenkul ipoteği ile teminatlandırılan alacaklar	45,925	-	69,480	5,504,115	-	2,154,057	-	-	-	7,773,577
11 Tahsili gecikmiş alacaklar	65	-	109	85,495	-	43,726	-	-	-	129,395
12 Kurulca riski yüksek belirlenmiş alacaklar	85	-	2	-	-	-	107,965	-	-	108,052
13 İpotek teminatlı menkul kıymetler	-	-	-	-	-	-	-	-	-	-
14 Bankalardan ve aracı kurumlardan olan kısa vadeli alacaklar ile kısa vadeli kurumsal alacaklar	-	-	-	-	-	-	-	-	-	-
15 Kolektif yatırım kuruluşu niteliğindeki yatırımlar	23,745	-	3,207	49,824	-	33,791	-	-	-	110,567
16 Hisse senedi yatırımları	-	-	-	-	-	-	-	-	-	-
17 Diğer Alacaklar	2,777,236	-	702,084	-	-	3,068,751	-	-	-	6,548,071
18 Toplam	14,641,358	-	3,992,095	18,028,010	7,457,743	19,562,748	107,965	-	6,488,528	70,278,447

KUVEYT TÜRK KATILIM BANKASI ANONİM ŞİRKETİ

31 ARALIK 2018 TARİHİNDE SONA EREN HESAP DÖNEMİNE AİT KONSOLİDE FİNANSAL TABLOLARA İLİŞKİN AÇIKLAMA VE DİPNOTLAR

(Tutarlar aksi belirtilmedikçe Bin Türk Lirası (TL) olarak ifade edilmiştir.)

2.6. Risk Ağırlığına Göre Risk Tutarları:

Cari Dönem										
Risk Ağırlığı	%0	% 10	%20	%35	%50	%75	%100	%150	%200	Özkaynaklardan İndirilenler
Kredi Riski Azaltımı Öncesi Tutar	12,856,658	-	3,712,318	6,701,775	17,331,237	8,536,013	20,997,905	142,541	-	84,146
Kredi Riski Azaltımı Sonrası Tutar	14,641,358	-	3,992,095	6,488,528	18,028,010	7,457,743	19,562,748	107,965	-	84,146
Önceki Dönem										
Risk Ağırlığı	%0	% 10	%20	%35	%50	%75	%100	%150	%200	Özkaynaklardan İndirilenler
Kredi Riski Azaltımı Öncesi Tutar	11,054,594	-	1,589,319	6,435,736	11,797,208	7,870,642	15,324,830	7,299	-	171,117
Kredi Riski Azaltımı Sonrası Tutar	11,356,423	-	1,868,146	6,339,522	11,712,825	7,702,750	15,092,663	7,299	-	171,117

2.7. Önemli Sektörlere veya Karşı Taraf Türüne Göre Muhtelif Bilgiler

Değer Kaybına Uğramış Krediler; TFRS 9 finansal araçlar standardına göre raporlama dönemi sonu itibarıyla 90 günden fazla gecikmiş olması veya kredibilitesi nedeniyle değer düşüklüğüne uğradığına kanaat getirilmiş kredilerdir. Bu krediler için TFRS 9 kapsamında "Özel Karşılık" hesaplaması yapılmaktadır.

Tahsili Gecikmiş Krediler; raporlama dönemi sonu itibarıyla vadesi 90 güne kadar gecikmiş ancak değer düşüklüğüne uğramamış kredilerdir. Bu krediler için TFRS 9 kapsamında karşılık hesaplaması yapılmaktadır.

Cari Dönem	Krediler		Karşılıklar
	Değer Kaybına Uğramış		
	Kredi Riskinde Önemli Artış (İkinci Aşama)	Temerrüt (Üçüncü Aşama)	
Tarım	63,086	9,746	13,846
Çiftçilik ve Hayvancılık	31,154	2,938	2,987
Ormancılık	31,293	1,804	5,850
Balıkçılık	639	5,004	5,009
Sanayi	1,115,007	262,681	378,696
Madencilik ve Taşocakçılığı	250,079	54,398	90,889
İmalat Sanayi	806,806	193,924	239,988
Elektrik, Gaz, Su	58,122	14,359	47,819
İnşaat	1,510,587	325,507	491,122
Hizmetler	1,451,460	482,450	473,147
Toptan ve Perakende Ticaret	972,821	301,443	279,822
Otel ve Lokanta Hizmetleri	147,390	23,628	45,081
Ulaştırma ve Haberleşme	148,179	49,934	42,779
Mali Kuruluşlar	58	13,584	13,582
Gayrimenkul ve Kira. Hizm.	59,340	64,699	65,087
Serbest Meslek Hizmetleri	217	2	14
Eğitim Hizmetleri	14,885	109	1,536
Sağlık ve Sosyal Hizmetler	108,570	29,051	25,246
Diğer	425,368	105,456	140,605
Toplam	4,565,508	1,185,840	1,497,416

(*) Beklenen kredi zarar karşılıkları ikinci ve üçüncü aşama karşılıkları içermektedir.

KUVEYT TÜRK KATILIM BANKASI ANONİM ŞİRKETİ

31 ARALIK 2018 TARİHİNDE SONA EREN HESAP DÖNEMİNE AİT KONSOLİDE FİNANSAL TABLOLARA İLİŞKİN AÇIKLAMA VE DİPNOTLAR

(Tutarlar aksi belirtilmedikçe Bin Türk Lirası (TL) olarak ifade edilmiştir.)

	Krediler		Karşılıklar	
	Değer Kaybına Uğramış	Tahsili gecikmiş	Değer Ayarlamaları ^(*)	Karşılıklar
Önceki Dönem				
Tarım	11,913	8,155	48	11,293
Çiftçilik ve Hayvancılık	2,121	861	21	1,997
Ormancılık	4,889	7,293	27	4,393
Balıkçılık	4,903	1	-	4,903
Sanayi	117,724	371,499	5,795	102,452
Madencilik ve Taşocakçılığı	38,749	77,201	1,279	37,324
İmalat Sanayi	59,645	260,600	3,871	45,799
Elektrik, Gaz, Su	19,330	33,698	645	19,329
İnşaat	200,518	232,952	5,518	189,524
Hizmetler	341,976	309,913	6,795	329,029
Toptan ve Perakende Ticaret	216,419	210,527	4,483	206,034
Otel ve Lokanta Hizmetleri	11,799	10,753	671	11,546
Ulaştırma ve Haberleşme	18,759	35,486	559	17,368
Mali Kuruluşlar	17,756	-	-	17,756
Gayrimenkul ve Kira. Hizm.	65,432	12,207	259	65,276
Serbest Meslek Hizmetleri	-	-	-	-
Eğitim Hizmetleri	530	552	54	402
Sağlık ve Sosyal Hizmetler	11,281	40,388	769	10,647
Diğer	42,929	237,930	4,162	35,470
Toplam	715,060	1,160,449	22,318	667,768

^(*) Tahsili gecikmiş kredilere ilişkin genel karşılık tutarını ifade etmektedir.

2.8. Değer Ayarlamaları ve Kredi Karşılıkları Değişimine İlişkin Bilgiler

	Açılış Bakiyesi (TFRS 9 Sonrası)	Dönem içinde ayrılan karşılık tutarları	Karşılık İptalleri ^(***)	Diğer Ayarlamalar ^(****)	Kapanış Bakiyesi
Cari Dönem ^(*****)					
3. Aşama Karşılıkları ^(*)	489,571	658,814	(203,316)	(103,142)	841,927
1. ve 2. Aşama Karşılıkları ^(**)	330,083	1,291,161	(528,055)	-	1,099,680

^(*) 3. Aşama Beklenen Zarar Karşılığını ifade etmektedir.

^(**) 1. Aşama ve 2. Aşama Beklenen Zarar Karşılığını ifade etmektedir.

^(***) Karşılık iptalleri ve kur farkını içermektedir.

^(****) Aktiften silinen kredileri ifade etmektedir.

^(*****) Gayrinakdi krediler için ayrılan karşılıkları içermemektedir.

	Açılış Bakiyesi	Dönem içinde ayrılan karşılık tutarları	Karşılık İptalleri	Diğer Ayarlamalar ^(****)	Kapanış Bakiyesi
Önceki Dönem					
Özel Karşılıklar	586,519	632,352	(89,750)	(461,353)	667,768
Genel Karşılıklar	318,825	101,046	(14,403)	-	405,468

^(****) Aktiften silinen kredileri ifade etmektedir.

KUVEYT TÜRK KATILIM BANKASI ANONİM ŞİRKETİ

31 ARALIK 2018 TARİHİNDE SONA EREN HESAP DÖNEMİNE AİT KONSOLİDE FİNANSAL TABLOLARA İLİŞKİN AÇIKLAMA VE DİPNOTLAR

(Tutarlar aksi belirtilmedikçe Bin Türk Lirası (TL) olarak ifade edilmiştir.)

2.9. Döngüsel sermaye tamponu hesaplamasına dahil riskler

Ülke Adı	Bankacılık Hesaplarındaki Özel Sektör Kredileri İçin Hesaplanan RAV	Alım Satım Hesapları Kapsamında Hesaplanan RAV	Toplam
Türkiye	24,970,123	-	24,970,123
Almanya	1,075,439	-	1,075,439
Bahreyn	73,673	-	73,673
Arnavutluk	34,419	-	34,419
Suudi Arabistan	22,379	-	22,379
Irak	12,135	-	12,135
Katar	9,751	-	9,751
Marshall Adaları	8,217	-	8,217
Birleşik Arap Emirlikleri	5,257	-	5,257
Özbekistan	5,170	-	5,170
Diğer	28,222	-	28,222

2.10. Ana Ortaklık Banka'nın risk derecelendirme sistemine göre nakdi ve gayrinakdi kredilerine ilişkin bilgiler

Risk Yönetimi Başkanlığı istatistiki yöntemlere dayalı olarak tüzel ve bireysel portföyleri için derecelendirme modelleri geliştirmektedir. 31 Aralık 2018 tarihi itibarı ile canlı kredilerin sınıfları aşağıdaki tabloda yer almaktadır:

	Nakdi Krediler	Gayrinakdi Krediler	Toplam
Yüksek kalite	%49	%73	%54
Orta kalite	%29	%12	%26
Zayıf	%12	%11	%12
Çok zayıf	%10	%4	%8
Derecelendirmemiş	%0	%0	%0

KUVEYT TÜRK KATILIM BANKASI ANONİM ŞİRKETİ

31 ARALIK 2018 TARİHİNDE SONA EREN HESAP DÖNEMİNE AİT KONSOLİDE FİNANSAL TABLOLARA İLİŞKİN AÇIKLAMA VE DİPNOTLAR

(Tutarlar aksi belirtilmedikçe Bin Türk Lirası (TL) olarak ifade edilmiştir.)

3. Konsolide kur riskine ilişkin açıklamalar:

Kur riski; döviz kurlarında meydana gelebilecek değişiklikler nedeniyle Grup'un maruz kalabileceği zarar olasılığını ifade etmektedir. Standart metot yöntemine göre kur riskine esas sermaye yükümlülüğü hesaplanırken Banka'nın, tüm döviz varlıkları, yükümlülükleri ve vadeli döviz işlemleri göz önünde bulundurulmaktadır.

Ana Ortaklık Banka Yönetim Kurulu'nun belirlediği pozisyon limitleri günlük olarak izlenmekte, Ana Ortaklık Banka'nın pozisyonlarında bulunan yabancı para işlemlerde oluşması muhtemel değer değişiklikleri de ayrıca gözlenmektedir. Söz konusu limitler hem YP net genel pozisyon için hem de bu pozisyon içindeki çapraz kur riski için ayrı ayrı belirlenmekte ve takip edilmektedir. Kur riski yönetiminin bir aracı olarak vadeli döviz alım satım işlemleri de gerektiğinde kullanılarak riskten korunma sağlanmaktadır.

Grup, 31 Aralık 2018 tarihi itibarıyla 716,838 TL bilanço kapalı pozisyonundan(31 Aralık 2017-542 TL açık) ve 661,104 TL bilanço dışı açık pozisyondan(31 Aralık 2017 - 300,898 TL kapalı) oluşmak üzere 55,734 TL kapalı(31 Aralık 2017 - 300,356 TL kapalı) pozisyon taşımaktadır.

Ana Ortaklık Banka'nın finansal tablo tarihi ile bu tarihten geriye doğru son beş iş günü kamuya duyurulan belli başlı cari döviz alış kurları(tam TL):

	24/12/2018	25/12/2018	26/12/2018	27/12/2018	28/12/2018	Bilanço değerleme kuru
ABD Doları	5.29230	5.29915	5.28385	5.28572	5.26135	5.27922
Avro	6.03194	6.04001	6.01851	6.02046	6.02750	6.03915
İngiliz Sterlini	6.70173	6.72389	6.70477	6.68312	6.66538	6.72374
İsviçre Frangı	5.32745	5.37648	5.34259	5.33083	5.35241	5.36103
Japon Yeni	0.04767	0.04807	0.04780	0.04768	0.04767	0.04792

Ana Ortaklık Banka'nın belli başlı cari döviz alış kurlarının finansal tablo tarihinden geriye doğru son otuz günlük basit aritmetik ortalama değerleri(tam TL):

	Aylık ortalama döviz alış kuru
ABD Doları	5.3019
Avro	6.0369
İngiliz Sterlini	6.7234
İsviçre Frangı	5.3462
Japon Yeni	0.0473

KUVEYT TÜRK KATILIM BANKASI ANONİM ŞİRKETİ

31 ARALIK 2018 TARİHİNDE SONA EREN HESAP DÖNEMİNE AİT KONSOLİDE FİNANSAL TABLOLARA İLİŞKİN AÇIKLAMA VE DİPNOTLAR

(Tutarlar aksi belirtilmedikçe Bin Türk Lirası (TL) olarak ifade edilmiştir.)

Grup'un kur riskine ilişkin bilgiler:

	Avro	ABD Doları	Diğer YP	Toplam
Cari dönem				
Varlıklar				
Nakit değerler(kasa, efektif deposu, yoldaki paralar, satın alınan çekler) ve T.C. Merkez Bnk.****)	2,900,281	3,790,062	2,738,469	9,428,812
Bankalar	4,250,288	347,438	2,222,693	6,820,419
Gerçeğe uygun değer farkı kar veya zarara yansıtılan finansal varlıklar	-	75,181	-	75,181
Para piyasalarından alacaklar	-	-	-	-
Gerçeğe uygun değer farkı diğer kapsamlı gelire yansıtılan finansal varlıklar	1,804,547	2,240,753	-	4,045,300
Krediler ve kiralama işlemlerinden alacaklar**)	6,933,619	14,371,868	50,451	21,355,938
İştirak, bağlı ortaklık ve birlikte kontrol edilen ortaklıklar(iş ortaklıkları)	-	-	-	-
İtfa edilmiş maliyeti ile ölçülen finansal varlıklar	-	37,156	-	37,156
Riskten korunma amaçlı türev finansal varlıklar	-	-	-	-
Maddi duran varlıklar	7,697	203	-	7,900
Maddi olmayan duran varlıklar	63,785	48	-	63,833
Diğer varlıklar	1,980,855	27,625	11,221	2,019,701
Toplam varlıklar	17,941,072	20,890,334	5,022,834	43,854,240
Yükümlülükler				
Özel cari hesap ve katılma hesapları aracılığı ile bankalardan toplanan fonlar	32,822	69,569	142,643	245,034
Özel cari hesap ve katılma hesapları YP****)	8,320,149	18,900,253	5,248,062	32,468,464
Para piyasalarına borçlar	-	-	-	-
Diğer mali kuruluşlardan sağlanan fonlar	384,635	3,418,477	-	3,803,112
İhraç edilen menkul değerler	-	5,119,262	1,038,674	6,157,936
Muhtelif borçlar	21,480	13,707	582	35,769
Riskten korunma amaçlı türev finansal borçlar	-	-	-	-
Diğer yükümlülükler****)	106,482	234,565	86,040	427,087
Toplam yükümlülükler	8,865,568	27,755,833	6,516,001	43,137,402
Net bilanço pozisyonu	9,075,504	(6,865,499)	(1,493,167)	716,838
Net nazım hesap pozisyonu	(9,061,656)	6,923,802	1,476,750	(661,104)
Türev finansal araçlardan alacaklar	418,581	9,417,560	1,705,056	11,541,197
Türev finansal araçlardan borçlar	9,480,237	2,493,758	228,306	12,202,301
Gayrinakdi krediler**)	1,728,487	3,064,977	665,983	5,459,447
Önceki dönem				
Toplam varlıklar	8,922,919	17,632,243	3,087,584	29,642,746
Toplam yükümlülükler	4,844,204	20,831,263	3,967,821	29,643,288
Net bilanço pozisyonu	4,078,715	(3,199,020)	(880,237)	(542)
Net bilanço dışı pozisyon	(3,840,325)	3,230,809	910,414	300,898
Türev finansal araçlardan alacak,	665,383	5,406,552	1,222,468	7,294,403
Türev finansal araçlardan borçlar	4,505,708	2,175,743	458,323	7,139,774
Gayrinakdi krediler**)	1,549,915	2,616,933	404,125	4,570,973

(*) Bilançoda TL olarak takip edilen 5,425,809 TL(31 Aralık 2017-7,240,328 TL) tutarındaki dövizde endeksli kredileri ve 301,187 TL tutarındaki beklenen zarar karşılıklarını içermektedir.

(**) Net bilanço dışı pozisyona etkisi bulunmamaktadır.

(***) Kıymetli madenler de "Diğer YP" sütununda gösterilmektedir.

(****) Diğer yükümlülükler rakamı içerisindeki 368 TL tutarındaki gerçeğe uygun değer farkı kar/zarara yansıtılan menkul değerler değer düşüş karşılığı kur riskine dahil edilmemiştir. Ayrıca 121,772 TL tutarında dövizde endeksli kredilere ilişkin karşılığı içermektedir.

KUVEYT TÜRK KATILIM BANKASI ANONİM ŞİRKETİ

31 ARALIK 2018 TARİHİNDE SONA EREN HESAP DÖNEMİNE AİT KONSOLİDE FİNANSAL TABLOLARA İLİŞKİN AÇIKLAMA VE DİPNOTLAR

(Tutarlar aksi belirtilmedikçe Bin Türk Lirası (TL) olarak ifade edilmiştir.)

Yabancı para net genel pozisyon/özkaynak standart oranının hesaplaması ile ilgili yönetmelik gereği kur riski tablosuna dahil edilmeyen yabancı para tutarlar mali tablolardaki sıralamaya göre açıklanmıştır.

- Alım satım amaçlı türev finansal varlıklar: 12,528 TL(31 Aralık 2017 – 12,531 TL)
- Peşin ödenen giderler: 706 TL(31 Aralık 2017 – 408 TL)
- Alım satım amaçlı türev finansal borçlar: 42,766 TL(31 Aralık 2017 – 59,251 TL)
- Yabancı para menkul değerlendirme farkları:(51,432) TL(31 Aralık 2017 – 12,609 TL)
- Riskten korunma amaçlı türev finansal borçlar: 106,352 TL(31 Aralık 2017 – 70,795 TL)

Türev finansal araçlardan alacaklar/borçlar aşağıda belirtilen tutarlarda yabancı para valörlü döviz alım/satım işlemlerini içermektedir.

- Valörlü döviz alım işlemleri: 522,969 TL(31 Aralık 2017 – 492,002 TL)
- Valörlü döviz satım işlemleri: 772,511 TL(31 Aralık 2017 – 456,030 TL)

Kur riskine duyarlılık:

Grup büyük ölçüde Avro, ABD Doları ve Altın cinsinden kur riskine maruz kalmaktadır.

Aşağıdaki tablo, Grup'un ABD Doları, Avro ve Altın kurlarındaki %10'luk artışa olan duyarlılığını göstermektedir.

	Döviz kurundaki % değişim	Kar / Zarar üzerindeki etki Cari dönem	Özkaynak üzerindeki etki Cari dönem
ABD Doları	%10	5,830	5,830
Avro	%10	1,385	1,385
Altın	%10	(62,195)	(62,195)

	Döviz kurundaki % değişim	Kar / Zarar üzerindeki etki Önceki dönem	Özkaynak üzerindeki etki Önceki dönem
ABD Doları	%10	3,179	4,439
Avro	%10	9,251	9,251
Altın	%10	(11,072)	(11,072)

4. Bankacılık hesaplarından kaynaklanan hisse senedi pozisyon riskine ilişkin açıklamalar:

4.1. Risklerin özkaynaklarda gösterilen kazançlarla ilişkisi ve stratejik sebepleri de dahil olarak amaçlarına göre ayrıştırılması ve kullanılan muhasebe teknikleri ve değerlendirme yöntemleri hakkında genel bilgiler ile bu uygulamalardaki varsayımlar, değerlemeyi etkileyen unsurlar ve önemli değişiklikler:

Grup'un borsada işlem görmeyen hisse senetleri gerçeğe uygun değeri ile muhasebeleştirilmekle birlikte, gerçeğe uygun değerinin güvenilir bir şekilde ölçülemediği durumda da maliyet değeri ile kaydedilmektedir.

KUVEYT TÜRK KATILIM BANKASI ANONİM ŞİRKETİ

31 ARALIK 2018 TARİHİNDE SONA EREN HESAP DÖNEMİNE AİT KONSOLİDE FİNANSAL TABLOLARA İLİŞKİN AÇIKLAMA VE DİPNOTLAR

(Tutarlar aksi belirtilmedikçe Bin Türk Lirası (TL) olarak ifade edilmiştir.)

4.2. Hisse senedi yatırımlarının bilanço değeri, gerçeğe uygun değer ve borsada işlem görenler için, piyasa değeri gerçeğe uygun değerden önemli oranda farklı ise piyasa fiyatıyla yapılan karşılaştırma:

Cari dönem	Karşılaştırma		
	Bilanço Değeri	Gerçeğe Uygun Değer	Piyasa Değeri
Hisse Senedi Yatırımları			
1 Gerçeğe uygun değer farkı diğer kapsamlı gelire yansıtılan finansal varlıklar	27,548	-	-
Borsada işlem gören	-	-	-
2 İştirakler	-	-	-
Borsada işlem gören	-	-	-
3 Bağlı ortaklıklar	23,680	-	-
Borsada işlem gören	-	-	-
4 Diğer	28,520	-	-
Borsada işlem gören	-	-	-
Önceki Dönem			
Hisse Senedi Yatırımları			
1 Satılmaya hazır varlıklar	48,497	-	-
Borsada işlem gören	-	-	-
2 İştirakler	-	-	-
Borsada işlem gören	-	-	-
3 Bağlı ortaklıklar	23,680	-	-
Borsada işlem gören	-	-	-
4 Diğer	19,405	-	-
Borsada işlem gören	-	-	-

4.3. Hisse senedi yatırımlarının gerçekleşmiş kazanç veya kayıpları, yeniden değerlendirme değer artışları ve gerçekleşmemiş kazanç veya kayıpları ile bunların ana ve katkı sermayeye dahil edilen tutarlarına ilişkin bilgiler:

Bulunmamaktadır.

5. Konsolide likidite riski yönetimi ve likidite karşılama oranına ilişkin açıklamalar:

Likidite riski: Grup'un nakit akışındaki dengesizlik sonucunda nakit çıkışlarını tam olarak ve zamanında karşılayacak düzeyde ve nitelikte nakit mevcuduna veya nakit girişine sahip bulunmaması nedeniyle ödeme yükümlülüklerini zamanında yerine getirememesi riskidir. İki ana başlıkta değerlendirilir:

Fonlama likiditesi riski: Herhangi bir beklenmedik kayba maruz kalmadan ve temerrüde düşmeden borçlarını ve yükümlülüklerini karşılayamama riskidir.

Piyasa likiditesi riski: Yetersiz piyasa derinliği veya piyasa şartlarının bozulması gibi nedenlerle piyasa fiyatını etkilemeden bir pozisyonun satılamaması veya kapatılamaması ile herhangi bir nedenle bir pozisyonun piyasa fiyatının oluşmaması riskidir.

KUVEYT TÜRK KATILIM BANKASI ANONİM ŞİRKETİ

31 ARALIK 2018 TARİHİNDE SONA EREN HESAP DÖNEMİNE AİT KONSOLİDE FİNANSAL TABLOLARA İLİŞKİN AÇIKLAMA VE DİPNOTLAR

(Tutarlar aksi belirtilmedikçe Bin Türk Lirası (TL) olarak ifade edilmiştir.)

5.1. Grup'un risk kapasitesi, likidite riski yönetiminin sorumlulukları ve yapısı, likidite riskinin banka içinde raporlaması, likidite riski stratejisinin, politika ve uygulamalarının yönetim kurulu ve iş kollarıyla iletişiminin nasıl sağlandığı hususları dahil olmak üzere likidite riski yönetimine ilişkin bilgiler:

Likidite riskine ilişkin uygulama ve sorumluluklar Yönetim Kurulu tarafından onaylanan Hazine Likidite ve Piyasa Riski Yönetimi Politika ve Uygulama Usulleri uyarınca belirlenmektedir. Grup'un likidite politikası, her türlü ekonomik koşulda yükümlülükleri karşılayacak düzeyde bir likidite tamponuna sahip olunması ve gerekli likiditenin en düşük maliyetle sürdürülmesidir.

Grup, sahip olduğu güçlü sermaye yapısı ve ana ortağı Kuwait Finance House'un desteği, cari ve katılma hesaplarının tabana yayılmış ve istikrarlı olması, çeşitlendirilmiş yurtdışı borçlanma kaynakları ile yüksek bir risk kapasitesine sahiptir. Ayrıca yüksek kaliteli likit varlık stoku ile nakit çıkışlarını karşılayabilecek durumda olan Grup'un Likidite Karşılama Oranı da yüksek olarak değerlendirilmektedir. TCMB ve finansal kurumlar nezdinde de kullanıma hazır limitleri bulunmaktadır.

Üst düzey yönetimin katıldığı haftalık Aktif Pasif Komitesi toplantılarında likidite durumuna ilişkin göstergeler incelenmekte ve likidite riski ele alınmaktadır. Ayrıca Denetim Komitesi aracılığı ile Yönetim Kurulu bilgilendirilmektedir.

Likidite riskinin yönetimi için, Risk Yönetimi Başkanlığı fonlama ve likidite riskini, piyasa koşullarını, farklı döviz türlerindeki katılma hesapları dağılımını, vade yapısını, maliyetleri ve beklenen gelecekteki nakit akım yükümlülüklerini(özellikle büyük mevduatlara ilişkin olarak) izlemektedir. Likidite boşluğu analizine ilişkin raporlar Bütçe ve Yönetim Raporlama Departmanı tarafından haftalık olarak hazırlanmakta ve Aktif Pasif Komitesi tarafından takip edilmektedir. Söz konusu birim, ayrıca Grup'un acil durumlarda muhtemel likidite ihtiyaçlarını tahmin etmekte ve bu tahminlere göre acil eylem planları oluşturmaktadır. Risk Yönetimi Başkanlığı, Yönetim Kurulu tarafından belirlenen likidite riskine ilişkin limitleri izlemektedir. Risk Yönetimi Başkanlığı, bunlara ilave olarak, olumsuz senaryoların Grup'un likidite durumuna yapacağı etkileri ölçmek üzere aylık likidite stres testleri uygulamaktadır. Hazine Grup Müdürlüğü, herhangi bir zamanda ya da herhangi bir kaynağa ilişkin olarak fonlama yetersizliğini önlemek için fonlama ve likidite riskini yönetmektedir ve Aktif Pasif Komitesi'ne Ana Ortaklık Banka'nın likidite pozisyonuna ilişkin olarak düzenli raporlamalar yapmaktadır. Dış Raporlama Müdürlüğü, likidite karşılama oranını takip etmekte ve sonuçları BDDK'ya raporlamaktadır.

5.2. Likidite yönetiminin ve fonlama stratejisinin merkezileşme derecesi ile banka ve Banka'nın ortaklıkları arasındaki işleyişi hakkında bilgiler:

Grup'un likidite yönetimi Aktif Pasif Müdürlüğü tarafından gerçekleştirilmektedir. Ana Ortaklık Banka'nın konsolidasyona tabi bağlı ortaklıkları likidite risklerini kendi bünyelerinde yönetmektedir. Ancak Hazine ve Uluslararası Bankacılıktan sorumlu Genel Müdür Yardımcılığı bünyesinde gerekli iletişim ve koordinasyon sağlanmaktadır.

5.3. Fon kaynaklarının ve sürelerinin çeşitliliğine ilişkin politikalar dahil olmak üzere Banka'nın fonlama stratejisine ilişkin bilgi:

Grup, cari ve katılma hesaplarının tabana yayılmış ve istikrarlı olmasını, kullanılan fon kaynaklarının çeşitlendirilmesini ve uzun vadeli olmasını hedeflemektedir. Likiditeye ilişkin risk göstergeleri ile likit varlıkların toplam varlıklara oranı, katılım fonlarının kredilere oranı, toplanan fonlar içerisindeki yoğunlaşma gibi hususlar yakından takip edilmektedir.

5.4. Grup'un toplam yükümlülüklerinin asgari yüzde beşini oluşturan para birimleri bazında likidite yönetimine ilişkin bilgi:

Grup toplam yükümlülüklerinin tamamına yakını Türk Lirası, ABD Doları, Avro, Malezya Ringiti ya da Altın cinsindedir. Grup'un TL likiditesi, TCMB nezdinde yapılan açık piyasa işlemleri ve bankalar arası işlemler ile yönetilmektedir. TL aktiflerin fonlanmasında TL pasiflerin kullanılmaktadır, gerektiğinde ise swap işlemleri ile yabancı para cinsinden fonlar kullanılarak TL aktif oluşturulmaktadır. Yabancı para fonlar, yabancı para cinsinden yurtdışı kaynaklı krediler ve ihraç edilen sukuklar ile sağlanmaktadır. Yabancı para likiditesi, bankalara arası işlemlerde ve limitler dahilinde muhabir banka hesaplarında tutulmaktadır. Altın yükümlülükler büyük oranda TCMB zorunlu karşılık hesaplarında tutulmaktadır.

KUVEYT TÜRK KATILIM BANKASI ANONİM ŞİRKETİ

31 ARALIK 2018 TARİHİNDE SONA EREN HESAP DÖNEMİNE AİT KONSOLİDE FİNANSAL TABLOLARA İLİŞKİN AÇIKLAMA VE DİPNOTLAR

(Tutarlar aksi belirtilmedikçe Bin Türk Lirası (TL) olarak ifade edilmiştir.)

5.5. Kullanılan likidite riski azaltım tekniklerine ilişkin bilgi:

Nakit çıkışlarını karşılayabilecek seviyede yeterli yüksek kaliteli likit varlık stoku bulundurulması, likidite riski yoğunlaşmalarını azaltma amacıyla fonlama kaynaklarında çeşitlendirme yapılması, vade boşluğu analizi ile varlıklar ve yükümlülükler arasındaki vade farkının azaltılması, fon kaynaklarının en az belirli bir kısmının toplanan fonlar yoluyla sağlanması gibi uygulamalarla likidite riski azaltım teknikleri yürütülmektedir. Ayrıca çekirdek mevduat analizi yapılmakta ve toplanan fonlardaki yoğunlaşma yakından takip edilmektedir.

5.6. Stres testinin kullanımına ilişkin açıklama:

Muhtemel likidite zayıflıklarının kaynaklarını ve mevcut bilanço içi ve dışı pozisyonlar ile ilgili likidite risk iştahına uyumlu bir şekilde hareket edilip edilmediğini tespit edebilmek için Risk Yönetimi Başkanlığı tarafından 3 türde likidite stres testi uygulanmaktadır. Bunlar Gruba özel, piyasanın geneline ilişkin veya her iki durumu birlikte dikkate alan stres testi senaryolarını içermektedir. Likidite riskine ilişkin stres testleri aylık periyotlarda tekrarlanmaktadır. Sonuçları anahtar risk göstergeleriyle izlenmekte olup üst yönetim tarafından takip edilmektedir.

5.7. Likidite acil ve beklenmedik durum planına ilişkin genel bilgi:

Muhtemel ciddi likidite sorunlarının tanımlanması ve yönetilmesi için gereken esasların oluşturulması amacıyla Likidite Acil Eylem Planı oluşturulmuş ve Yönetim Kurulu tarafından onaylanmıştır. Plan nihai olarak cari ve katılma hesap sahiplerini, alacaklıları ve sermayedarları korumayı hedefler. Likidite Acil Eylem Planının temel göstergeler belirlenmiştir, likidite vaziyetinde beklenmedik gelişmeler olması ya da diğer göstergelerin tetiklenmesi durumunda plan uygulamaya alınmaktadır. Planın uygulanmasından Aktif Pasif Komitesi sorumludur.

5.8. Finansal yükümlülüklerin sözleşmeye bağlanmış kalan vadelerine göre gösterimi:

Aşağıdaki tablo, Grup'un yükümlülükleri iskonto edilmeden ve ödemesi gereken en erken tarihler esas alınarak hazırlanmıştır. Düzeltmeler kolonu ilerleyen dönemlerdeki sözleşme koşullarına göre muhtemel nakit çıkışına sebep olan kalemi göstermektedir. Bahse konu kalem vade analizine dahil edilmiş olup, bilançodaki finansal yükümlülüklerin bilanço değerine dahil edilmemiştir.

	1 aya kadar	1-3 ay	3-12 ay	1-5 Yıl	5 yıldan fazla ^(*)	Toplam	Düzeltilmeler	Bilanço değeri
31 Aralık 2018								
Toplanan fonlar	49,161,442	4,219,221	1,623,929	225,426	-	55,230,018	-	55,230,018
Diğer mali kuruluşlardan sağlanan fonlar	14,633	649,749	1,411,517	747,878	2,212,652	5,036,429	(1,139,923)	3,896,506
İhraç edilen menkul kıymetler	902,322	604,764	2,892,671	4,245,755	2,212,653	10,858,165	(3,065,295)	7,792,870
Repo işlemlerinden sağlanan fonlar	188,990	-	-	-	-	188,990	(987)	188,003
Toplam	50,267,387	5,216,279	6,513,235	4,945,751	2,212,653	69,155,305	(2,047,908)	67,107,397
31 Aralık 2017								
Toplanan fonlar	35,435,820	3,503,609	1,226,759	88,775	-	40,254,963	-	40,254,963
Diğer mali kuruluşlardan sağlanan fonlar	102,193	350,347	2,751,889	2,327,619	-	5,532,048	(784,583)	4,747,465
İhraç edilen menkul kıymetler	608,398	490,583	369,498	3,194,820	1,687,880	6,351,179	(699,338)	5,651,841
Repo işlemlerinden sağlanan fonlar	751,048	-	-	-	-	751,048	(524)	750,524
Toplam	36,897,459	4,344,539	4,348,146	5,611,214	1,687,880	52,889,238	(1,484,445)	51,404,793

^(*) Sermaye benzeri kredileri içermektedir.

KUVEYT TÜRK KATILIM BANKASI ANONİM ŞİRKETİ

31 ARALIK 2018 TARİHİNDE SONA EREN HESAP DÖNEMİNE AİT KONSOLİDE FİNANSAL TABLOLARA İLİŞKİN AÇIKLAMA VE DİPNOTLAR

(Tutarlar aksi belirtilmedikçe Bin Türk Lirası (TL) olarak ifade edilmiştir.)

Garanti ve kefaletlerin vade analizi:

	Vadesiz	1 aya kadar	1-3 ay	3-12 ay	1-5 Yıl	5 yıldan fazla	Dağıtılamayan	Toplam
31 Aralık 2018								
Teminat mektupları	5,688,077	81,800	441,412	2,453,996	1,605,546	120,448	0	10,391,279
Banka aval ve kabulleri	360	19,120	27,698	26,920	0	0	0	74,098
Akreditifler	429,522	139,102	212,454	241,055	57,665	78	0	1,079,876
Diğer garantiler	203,053	0	1,630	109,403	11,773	3,177	0	329,036
Garanti verilen prefinansmanlar	1,791	0	0	0	0	0	0	1,791
Toplam	6,322,803	240,022	683,194	2,831,374	1,674,984	123,703	-	11,876,080
31 Aralık 2017								
Teminat mektupları	4,910,302	208,190	537,290	2,103,104	1,748,757	62,536	-	9,570,179
Banka aval ve kabulleri	-	13,380	19,098	21,497	1,983	-	-	55,958
Akreditifler	279,735	112,881	263,010	264,459	12,015	-	-	932,100
Diğer garantiler	305,764	593	2,971	162,176	14,393	-	-	485,897
Garanti verilen prefinansmanlar	27,919	-	-	-	-	-	-	27,919
Toplam	5,523,720	335,044	822,369	2,551,236	1,777,148	62,536	-	11,072,053

Grup'un türev enstrümanlarının kontrata dayalı vade analizi:

	1 aya kadar	1-3 ay	3-12 ay	1-5 yıl	5 yıl ve üzeri	Toplam
31 Aralık 2018						
Alım satım amaçlı türev finansal Varlıklar						
Döviz kuru türevleri:						
Giriş	7,688,220	2,699,172	224,786	-	-	10,612,178
Çıkış	7,691,214	2,692,695	222,198	-	-	10,606,107
Riskten korunma amaçlı varlıklar						
Döviz kuru türevleri:						
Giriş	-	-	-	1,020,984	-	1,020,984
Çıkış	-	-	-	1,144,549	-	1,144,549
Toplam nakit girişi	7,688,220	2,699,172	224,786	1,020,984	-	11,633,162
Toplam nakit çıkışı	7,691,214	2,692,695	222,198	1,144,549	-	11,750,656
31 Aralık 2017						
Alım satım amaçlı türev finansal Varlıklar						
Döviz kuru türevleri:						
Giriş	4,828,992	1,140,288	961,865	-	-	6,931,145
Çıkış	4,859,152	1,142,688	826,105	-	-	6,827,945
Riskten korunma amaçlı varlıklar						
Döviz kuru türevleri:						
Giriş	-	-	-	746,440	-	746,440
Çıkış	-	-	-	819,063	-	819,063
Toplam nakit girişi	4,828,992	1,140,288	961,865	746,440	-	7,677,585
Toplam nakit çıkışı	4,859,152	1,142,688	826,105	819,063	-	7,647,008

KUVEYT TÜRK KATILIM BANKASI ANONİM ŞİRKETİ

31 ARALIK 2018 TARİHİNDE SONA EREN HESAP DÖNEMİNE AİT KONSOLİDE FİNANSAL TABLOLARA İLİŞKİN AÇIKLAMA VE DİPNOTLAR

(Tutarlar aksi belirtilmedikçe Bin Türk Lirası (TL) olarak ifade edilmiştir.)

Likidite karşılama oranı

Cari Dönem (Ana Ortaklık Banka)	Dikkate Alınma Oranı Uygulanmamış Toplam Değer ^(*)		Dikkate Alınma Oranı Uygulanmış Toplam Değer ^(*)	
	TP+YP	YP	TP+YP	YP
YÜKSEK KALİTELİ LİKİT VARLIKLAR				
1 Yüksek kaliteli likit varlıklar	10,508,441	8,795,462	10,488,821	8,775,842
NAKİT ÇIKIŞLARI				
2 Gerçek kişi mevduat ve perakende mevduat	39,025,039	21,661,571	3,389,442	2,166,157
3 İstikrarlı mevduat	10,261,242	-	513,062	-
4 Düşük istikrarlı mevduat	28,763,797	21,661,571	2,876,380	2,166,157
5 Gerçek kişi mevduat ve perakende mevduat dışında kalan teminatsız borçlar	10,237,486	6,333,153	5,244,979	3,132,932
6 Operasyonel mevduat	-	-	-	-
7 Operasyonel olmayan mevduat	9,329,972	6,111,483	4,337,465	2,911,262
8 Diğer teminatsız borçlar	907,514	221,670	907,514	221,670
9 Teminatlı borçlar	-	-	-	-
10 Diğer nakit çıkışları	8,432,694	7,464,267	8,432,694	7,464,267
11 Türev yükümlülükler ve teminat tamamlama yükümlülükleri	8,007,192	7,464,267	8,007,192	7,464,267
12 Yapılandırılmış finansal araçlardan borçlar	425,502	-	425,502	-
13 Finansal piyasalara olan borçlar için verilen ödeme taahhütleri ile diğer bilanço dışı yükümlülükler	-	-	-	-
14 Herhangi bir şarta bağlı olmaksızın cayılabilir bilanço dışı diğer yükümlülükler ile sözleşmeye dayalı diğer yükümlülükler	-	-	-	-
15 Diğer cayılamaz veya şartı bağlı olarak cayılabilir bilanço dışı borçlar	15,380,687	5,760,329	1,017,528	306,640
16 TOPLAM NAKİT ÇIKIŞLARI			18,084,643	13,069,996
NAKİT GİRİŞLERİ				
17 Teminatlı alacaklar	-	-	-	-
18 Teminatsız alacaklar	14,676,955	11,138,438	12,592,834	10,612,342
19 Diğer nakit girişleri	8,518,216	8,076,938	8,518,216	8,076,938
20 TOPLAM NAKİT GİRİŞLERİ	23,195,171	19,215,376	21,111,050	18,689,280
			Üst Sınır Uygulanmış Değer	
21 TOPLAM YKLV STOKU			10,488,821	8,775,842
22 TOPLAM NET NAKİT ÇIKIŞLARI			4,521,161	3,267,499
23 LİKİDİTE KARŞILAMA ORANI(%)			231.99	268.58

^(*) Haftalık basit aritmetik ortalama alınmak suretiyle hesaplanan likidite karşılama oranının son üç ay için hesaplanan ortalaması

2018 yılı içindeki en düşük, en yüksek ve ortalama Likidite Karşılama Oranları aşağıdaki tabloda yer almaktadır.

Cari Dönem	En Yüksek	Tarih	En Düşük	Tarih	Ortalama
TP+YP	311.34	20/07/2018	215.70	19/10/2018	248.32
YP	422.71	16/02/2018	251.08	28/12/2018	331.97

Likidite karşılama oranı, Ana Ortaklık Banka'nın sahip olduğu yüksek kaliteli likit varlıkların, bir aylık vade penceresindeki net nakit çıkışlarına oranlanması ile hesaplanır. Oran üzerinde belirleyici olan önemli bilanço kalemleri; TCMB nezdinde tutulan zorunlu karşılıklar, repo/teminata konu olmayan menkul kıymetler, kurumsal nitelikli katılım hesapları, yurtdışı kaynaklı fonlar ve bankalardan alacaklar olarak sıralanabilir. Bu kalemlerin likit aktifler ve net nakit çıkışları içinde tutarsal olarak yüksek paya sahip olmaları, dikkate alınma oranlarının yüksek olması ve zaman içinde değişkenlik gösterebilmeleri nedeniyle likidite karşılama oranına etkileri diğer kalemlere oranla fazladır.

KUVEYT TÜRK KATILIM BANKASI ANONİM ŞİRKETİ

31 ARALIK 2018 TARİHİNDE SONA EREN HESAP DÖNEMİNE AİT KONSOLİDE FİNANSAL TABLOLARA İLİŞKİN AÇIKLAMA VE DİPNOTLAR

(Tutarlar aksi belirtilmedikçe Bin Türk Lirası (TL) olarak ifade edilmiştir.)

Önceki Dönem (Ana Ortaklık Banka)	Dikkate Alınma Oranı Uygulanmamış Toplam Değer ^(*)		Dikkate Alınma Oranı Uygulanmış Toplam Değer ^(*)	
	TP+YP	YP	TP+YP	YP
YÜKSEK KALİTELİ LİKİT VARLIKLAR				
1 Yüksek kaliteli likit varlıklar	9,241,665	8,060,513	9,199,442	8,018,290
NAKİT ÇIKIŞLARI				
2 Gerçek kişi mevduat ve perakende mevduat	27,782,868	12,778,991	2,335,598	1,277,899
3 İstikrarlı mevduat	8,853,762	-	442,688	-
4 Düşük istikrarlı mevduat	18,929,106	12,778,991	1,892,910	1,277,899
5 Gerçek kişi mevduat ve perakende mevduat dışında kalan teminatsız borçlar	8,201,705	4,077,294	4,123,296	2,008,329
6 Operasyonel mevduat	-	-	-	-
7 Operasyonel olmayan mevduat	7,479,666	3,999,733	3,401,257	1,930,768
8 Diğer teminatsız borçlar	722,039	77,561	722,039	77,561
9 Teminatlı borçlar	-	-	-	-
10 Diğer nakit çıkışları	21,400,263	10,829,912	8,183,772	6,425,919
11 Türev yükümlülükler ve teminat tamamlama yükümlülükleri	6,814,394	6,185,757	6,814,394	6,185,757
12 Yapılandırılmış finansal araçlardan borçlar	320,000	-	320,000	-
13 Finansal piyasalara olan borçlar için verilen ödeme taahhütleri ile diğer bilanço dışı yükümlülükler	-	-	-	-
14 Herhangi bir şarta bağlı olmaksızın cayılabilir bilanço dışı diğer yükümlülükler ile sözleşmeye dayalı diğer yükümlülükler	-	-	-	-
15 Diğer cayılamaz veya şartı bağlı olarak cayılabilir bilanço dışı borçlar	14,265,869	4,644,155	1,049,378	240,162
16 TOPLAM NAKİT ÇIKIŞLARI			14,642,666	9,712,147
NAKİT GİRİŞLERİ				
17 Teminatlı alacaklar	-	-	-	-
18 Teminatsız alacaklar	6,637,367	4,169,519	5,037,108	3,778,429
19 Diğer nakit girişleri	6,993,193	5,664,245	6,993,193	5,664,245
20 TOPLAM NAKİT GİRİŞLERİ	13,630,560	9,833,764	12,030,301	9,442,674
			Üst Sınır Uygulanmış Değer	
21 TOPLAM YKLV STOKU			9,199,442	8,018,290
22 TOPLAM NET NAKİT ÇIKIŞLARI			3,660,667	2,428,037
23 LİKİDİTE KARŞILAMA ORANI(%)			251.31	330.24

^(*) Haftalık basit aritmetik ortalama alınmak suretiyle hesaplanan likidite karşılama oranının son üç ay için hesaplanan ortalaması

2017 yılı içindeki en düşük, en yüksek ve ortalama Likidite Karşılama Oranları aşağıdaki tabloda yer almaktadır.

Önceki Dönem	En Yüksek	Tarih	En Düşük	Tarih	Ortalama
TP+YP	648.12	10/03/2017	137.26	29/09/2017	268.61
YP	980.02	10/03/2017	283.29	12/05/2017	429.45

KUVEYT TÜRK KATILIM BANKASI ANONİM ŞİRKETİ

31 ARALIK 2018 TARİHİNDE SONA EREN HESAP DÖNEMİNE AİT KONSOLİDE FİNANSAL TABLOLARA İLİŞKİN AÇIKLAMA VE DİPNOTLAR

(Tutarlar aksi belirtilmedikçe Bin Türk Lirası (TL) olarak ifade edilmiştir.)

Aktif ve pasif kalemlerin kalan vadelerine göre gösterimi:

Cari dönem Varlıklar	Vadesiz	1 aya kadar	1-3 Ay	3-12 ay	1-5 yıl	5 yıl ve üzeri	Dağıtılamayan ^(*)	Toplam
Nakit değerler(kasa, efektif deposu, yoldaki paralar, satın alınan çekler) ve TCMB	4,138,895	6,473,026	-	-	-	-	-	10,611,921
Bankalar	6,352,267	1,136	543,524	-	-	-	-	6,896,927
Gerçeğe uygun değer farkı kar veya zarara yansıtılan menkul değerler	-	22,228	20,532	14,921	34,974	10,439	-	103,094
Para piyasalarından alacaklar	-	-	-	-	-	-	-	-
Gerçeğe uygun değer Farklı Diğer Kapsamlı Gelire Yansıtılan Finansal Varlıklar	-	194,356	365,308	277,283	4,813,983	415,375	138,115	6,204,420
Verilen krediler ^(*)	-	11,211,572	5,648,338	14,258,792	13,881,644	2,721,773	(753,976)	46,968,143
Vadeye kadar elde tutulacak yatırımlar	-	-	-	-	37,156	-	-	37,156
Diğer varlıklar ^(**)	145,233	2,737,567	295,581	-	346,640	-	666,304	4,191,325
Toplam Varlıklar	10,636,395	20,639,885	6,873,283	14,550,996	19,114,397	3,147,587	50,443	75,012,986
Yükümlülükler								
Özel cari hesap ve katılma hesapları aracılığı ile bankalardan toplanan fonlar	225,025	27,867	-	-	-	-	-	252,892
Diğer özel cari hesap ve katılma hesapları	22,508,876	26,399,674	4,219,221	1,623,929	225,426	-	-	54,977,126
Diğer mali kuruluşlardan sağlanan fonlar	-	14,564	530,480	1,302,063	148,189	1,901,210	-	3,896,506
Para piyasalarına borçlar	-	188,003	-	-	-	-	-	188,003
İhrac edilen menkul değerler	-	381,578	494,604	3,215,751	3,700,937	-	-	7,792,870
Muhtelif borçlar	180,832	81,062	-	-	-	-	-	261,894
Diğer yükümlülükler ^(**)	-	1,214,284	191,616	5,351	107,182	-	6,125,262	7,643,695
Toplam yükümlülükler	22,914,733	28,307,032	5,435,921	6,147,094	4,181,734	1,901,210	6,125,262	75,012,986
Likidite açığı	(12,278,338)	(7,667,147)	1,437,362	8,403,902	14,932,663	1,246,377	(6,074,819)	-
Önceki dönem								
Toplam aktifler	6,171,125	14,062,475	5,827,793	12,796,499	14,680,788	3,066,996	959,026	57,564,702
Toplam yükümlülükler	16,430,348	21,035,351	4,354,487	4,053,616	4,913,272	1,360,338	5,417,290	57,564,702
Likidite açığı	(10,259,223)	(6,972,876)	1,473,306	8,742,883	9,767,516	1,706,658	(4,458,264)	-

^(*) Kiralama işlemlerinden alacakları da içermektedir.

^(**) Bilançoyu oluşturan aktif hesaplardan sabit kıymetler, iştirak ve bağlı ortaklıklar, ayniyat mevcut ve peşin ödenmiş giderler gibi bankacılık faaliyetinin sürdürülmesi için gereksinim duyulan, kısa zamanda nakde dönüşme şansı bulunmayan diğer aktif nitelikli hesaplar buraya kaydedilir, dağıtılamayan diğer yükümlülükler kolonu esas itibarıyla özkaynak ve karşılık bakiyelerinden oluşmaktadır.

KUVEYT TÜRK KATILIM BANKASI ANONİM ŞİRKETİ

31 ARALIK 2018 TARİHİNDE SONA EREN HESAP DÖNEMİNE AİT KONSOLİDE FİNANSAL TABLOLARA İLİŞKİN AÇIKLAMA VE DİPNOTLAR

(Tutarlar aksi belirtilmedikçe Bin Türk Lirası (TL) olarak ifade edilmiştir.)

6. Konsolide kaldıraç oranına ilişkin açıklamalar:

Kaldıraç oranı tablosu:

5 Kasım 2013 tarihli ve 28812 sayılı Resmî Gazete’de yayımlanan “Bankaların Kaldıraç Düzeyinin Ölçülmesine ve Değerlendirilmesine İlişkin Yönetmelik” uyarınca hesaplanan kaldıraç oranına ilişkin tablo aşağıda yer almaktadır.

	Bilanço içi varlıklar	Cari Dönem ^(*)
1	Bilanço içi varlıklar(Türev finansal araçlar ile kredi türevleri hariç, teminatlar dahil)	74,347,783
2	(Ana sermayeden indirilen varlıklar)	(297,605)
3	Bilanço içi varlıklara ilişkin toplam risk tutarı(1 ve 2 nci satırların toplamı)	74,050,179
Türev finansal araçlar ile kredi türevleri		
4	Türev finansal araçlar ile kredi türevlerinin yenileme maliyeti	125,968
5	Türev finansal araçlar ile kredi türevlerinin potansiyel kredi riski tutarı	134,811
6	Türev finansal araçlar ile kredi türevlerine ilişkin toplam risk tutarı(4 ve 5 inci satırların toplamı)	260,779
Menkul kıymet ve emtia teminatlı finansman işlemleri		
7	Menkul kıymetleştirme ve emtia teminatlı finansman işlemlerinin menkul kıymet ve emtia teminatlı finansman işlemlerinin risk tutarı (Bilanço içi hariç)	924,333
8	Aracılık edilen işlemlerden kaynaklanan risk tutarı	-
9	Menkul kıymetleştirme ve emtia teminatlı finansman işlemlerine ilişkin toplam risk tutarı(7 ve 8 inci satırların toplamı)	924,333
Bilanço dışı işlemler		
10	Bilanço dışı işlemlerin brüt nominal tutarı	61,755,452
11	(Krediye dönüştürme oranları ile çarpımından kaynaklanan düzeltme tutarı)	40,649,139
12	Bilanço dışı işlemlere ilişkin toplam risk tutarı(10 ve 11 inci satırların toplamı)	21,106,313
Sermaye ve toplam risk		
13	Ana sermaye	5,322,366
14	Toplam risk tutarı(3, 6, 9 ve 12 inci satırların toplamı)	96,319,313
Kaldıraç oranı		
15	Kaldıraç oranı	5.53

^(*) Tabloda yer alan tutarlar üç aylık ortalamaları ifade etmektedir.

Grup’un konsolide bazda bilanço tarihi itibari ile geçmiş üç aylık dönemde ay sonları itibari ile bulunan değerlerin aritmetik ortalaması baz alınarak hesaplanan kaldıraç oranı %5.53(31 Aralık 2017-%5.55) olarak gerçekleşmiştir.Önceki döneme göre değişimin başlıca sebebi türev finansal araçlar ile kredi türevleri kalemlerindeki artışın diğer kalemlere nazaran daha yüksek olmasıdır. Buna göre, ana sermaye dönem karı kaynaklı %20 artarken, ve bilanço içi risk tutarı %29 artarken,bilanço dışı kalemler %1 azalış göstermiştir. Buna bağlı olarak, cari dönem kaldıraç oranında önceki döneme nazaran 2 baz puanlık bir azalış görülmektedir.

KUVEYT TÜRK KATILIM BANKASI ANONİM ŞİRKETİ

31 ARALIK 2018 TARİHİNDE SONA EREN HESAP DÖNEMİNE AİT KONSOLİDE FİNANSAL TABLOLARA İLİŞKİN AÇIKLAMA VE DİPNOTLAR

(Tutarlar aksi belirtilmedikçe Bin Türk Lirası (TL) olarak ifade edilmiştir.)

Bilanço içi varlıklar		Önceki Dönem ^(*)
1	Bilanço içi varlıklar(Türev finansal araçlar ile kredi türevleri hariç, teminatlar dahil)	57,880,037
2	(Ana sermayeden indirilen varlıklar)	(278,887)
3	Bilanço içi varlıklara ilişkin toplam risk tutarı(1 ve 2 nci satırların toplamı)	57,601,150
Türev finansal araçlar ile kredi türevleri		
4	Türev finansal araçlar ile kredi türevlerinin yenileme maliyeti	55,367
5	Türev finansal araçlar ile kredi türevlerinin potansiyel kredi riski tutarı	118,417
6	Türev finansal araçlar ile kredi türevlerine ilişkin toplam risk tutarı(4 ve 5 inci satırların toplamı)	173,784
Menkul kıymet ve emtia teminatlı finansman işlemleri		
7	Menkul kıymetleştirme ve emtia teminatlı finansman işlemlerinin menkul kıymet ve emtia teminatlı finansman işlemlerinin risk tutarı(Bilanço içi hariç)	647,446
8	Aracılık edilen işlemlerden kaynaklanan risk tutarı	-
9	Menkul kıymetleştirme ve emtia teminatlı finansman işlemlerine ilişkin toplam risk tutarı(7 ve 8 inci satırların toplamı)	647,446
Bilanço dışı işlemler		
10	Bilanço dışı işlemlerin brüt nominal tutarı	57,807,376
11	(Krediye dönüştürme oranları ile çarpımından kaynaklanan düzeltme tutarı)	(36,583,749)
12	Bilanço dışı işlemlere ilişkin toplam risk tutarı(10 ve 11 inci satırların toplamı)	21,223,627
Sermaye ve toplam risk		
13	Ana sermaye	4,424,981
14	Toplam risk tutarı(3, 6, 9 ve 12 inci satırların toplamı)	79,646,007
Kaldıraç oranı		
15	Kaldıraç oranı	5.55

(*) Tabloda yer alan tutarlar üç aylık ortalamaları ifade etmektedir.

7. Konsolide finansal varlık ve borçların gerçeğe uygun değeri ile gösterilmesine ilişkin açıklamalar:

Aşağıdaki tablo, Grup'un finansal tablolarında gerçeğe uygun değeri ile gösterilmeyen finansal varlık ve borçların defter değeri ile gerçeğe uygun değerini göstermektedir. Defter değeri ilgili varlık ve borçların elde etme bedeli ve birikmiş kar payı reeskontlarının toplamını ifade etmektedir.

	Defter değeri Cari dönem	Gerçeğe uygun değer Cari dönem
Finansal varlıklar		
Bankalar	6,896,927	6,896,927
Gerçeğe uygun değer farkı diğer kapsamlı gelire yansıtılan finansal varlıklar	6,204,420	6,204,420
İtfa edilmiş maliyeti ile ölçülen finansal varlıklar	37,156	37,156
Krediler ve finansal kiralama alacakları	47,723,910	46,316,457
Finansal borçlar		
Özel cari hesap ve katılma hesapları aracılığı ile bankalardan toplanan fonlar	252,892	252,892
Diğer özel cari hesap ve katılma hesapları	54,977,126	54,977,126
Para piyasasına borçlar	188,003	188,003
Diğer mali kuruluşlardan sağlanan fonlar	3,896,506	3,895,868
İhraç edilen menkul kıymetler	7,792,870	8,222,941
Diğer yükümlülükler	1,337,718	1,337,718

KUVEYT TÜRK KATILIM BANKASI ANONİM ŞİRKETİ

31 ARALIK 2018 TARİHİNDE SONA EREN HESAP DÖNEMİNE AİT KONSOLİDE FİNANSAL TABLOLARA İLİŞKİN AÇIKLAMA VE DİPNOTLAR

(Tutarlar aksi belirtilmedikçe Bin Türk Lirası (TL) olarak ifade edilmiştir.)

	Defter değeri Önceki Dönem	Gerçeğe uygun değer Önceki Dönem
Finansal varlıklar		
Bankalar	3,572,074	3,572,074
Satılmaya hazır finansal varlıklar	4,423,730	4,423,730
Krediler ve finansal kiralama alacakları	38,638,938	35,933,362
Finansal borçlar		
Özel cari hesap ve katılma hesapları aracılığı ile bankalardan toplanan fonlar	310,471	310,471
Diğer özel cari hesap ve katılma hesapları	39,944,492	39,944,492
Para piyasasına borçlar	750,524	750,524
Diğer mali kuruluşlardan sağlanan fonlar	4,747,465	5,565,826
İhraç edilen menkul kıymetler	5,651,841	4,794,549
Muhtelif borçlar	200,005	200,005

Kredilerin tahmini gerçeğe uygun değeri, cari piyasa kar payı oranları kullanılarak iskonto edilmiş nakit akımlarının bulunmasıyla hesaplanır. Krediler, gerçeğe uygun değer farkı diğer kapsamlı gelire yansıtılan finansal varlıklar ve diğer mali kuruluşlardan sağlanan fonlar dışında kalan ve iskonto edilmiş maliyetleri ile taşınan finansal varlık ve borçların gerçeğe uygun değerinin, hem kısa vadeli yapılarından hem de üzerlerindeki efektif kar oranının cari efektif piyasa oranı olmasından dolayı, taşınan maliyetine yakın olduğu belirlenmiştir.

8. Başkaları nam ve hesabına yapılan işlemler, inanca dayalı işlemlere ilişkin açıklamalar:

Grup müşterilerinin nam ve hesabına alım, satım, saklama, fon yönetimi hizmetleri vermemektedir. Grup inanca dayalı işlem sözleşmeleri yapmamaktadır.

9. Konsolide risk yönetimine ilişkin açıklamalar:

Risk Yönetim Sistemi, Grup'un maruz bulunduğu risklerin sistemli yönetilmesi amacıyla oluşturulan; Yönetim Kurulu, Denetim Komitesi, İç Sistemler Komitesi, Aktif-Pasif Komitesi ve Risk Yönetim Başkanlığı("RYB")'nı ifade eder. Yönetim Kurulu, Grup'da Risk Yönetim Sistemi'nin sahibidir; Grup içinde etkin, yeterli ve uygun bir risk yönetim sisteminin tesis edilmesini ve bu sistemin sürekliliğini temin eder. Grup Risk Yönetim Sistemi'nin temel amacı, Grup'un gelecekteki nakit akımlarının ihtiva ettiği risk-getiri yapısını, buna bağlı olarak faaliyetlerin niteliğini ve düzeyini izlemeye, kontrol altında tutmaya ve gerektiğinde değiştirmeye yönelik olarak belirlenen politikalar, uygulama usulleri ve limitler vasıtasıyla, maruz kalınan risklerin tanımlanmasını, ölçülmesini, izlenmesini ve kontrol edilmesini sağlamaktır.

KUVEYT TÜRK KATILIM BANKASI ANONİM ŞİRKETİ

31 ARALIK 2018 TARİHİNDE SONA EREN HESAP DÖNEMİNE AİT KONSOLİDE FİNANSAL TABLOLARA İLİŞKİN AÇIKLAMA VE DİPNOTLAR

(Tutarlar aksi belirtilmedikçe Bin Türk Lirası (TL) olarak ifade edilmiştir.)

9.1. Risk yönetimi ve risk ağırlıklı tutarlara ilişkin açıklamalar:

9.1.1. Risk ağırlıklı tutarlara genel bakış:

	Risk Ağırlıklı Tutarlar		Asgari Sermaye
	Cari Dönem 31/12/2018	Önceki Dönem 31/12/2017	Cari Dönem 31/12/2018 Yükümlülüğü
1 Kredi riski(karşı taraf kredi riski hariç)	37,342,067	28,810,537	2,987,365
2 Standart yaklaşım	37,401,412	28,865,185	2,992,113
3 İçsel derecelendirmeye dayalı yaklaşım	-	-	-
4 Karşı taraf kredi riski	89,725	80,519	7,178
5 Karşı taraf kredi riski için standart yaklaşım	89,725	80,519	7,178
6 İçsel model yöntemi	-	-	-
7 Basit risk ağırlığı yaklaşımı veya içsel modeller yaklaşımında bankacılık hesabındaki hisse senedi pozisyonları	-	-	-
8 KYK'ya yapılan yatırımlar-içerik yöntemi	59,345	54,648	4,748
9 KYK'ya yapılan yatırımlar-izahname yöntemi	-	-	-
10 KYK'ya yapılan yatırımlar-%1250 risk ağırlığı yöntemi	-	-	-
11 Takas riski	-	-	-
12 Bankacılık hesaplarındaki menkul kıymetleştirme pozisyonları	-	-	-
13 İDD derecelendirmeye dayalı yaklaşım	-	-	-
14 İDD denetim otoritesi formülü yaklaşımı	-	-	-
15 Standart basitleştirilmiş denetim otoritesi formülü yaklaşımı	-	-	-
16 Piyasa riski	1,076,251	669,886	86,100
17 Standart yaklaşım	1,076,251	669,886	86,100
18 İçsel model yaklaşımları	-	-	-
19 Operasyonel risk	4,354,278	3,522,742	348,342
20 Temel gösterge yaklaşımı	4,354,278	3,522,742	348,342
21 Standart yaklaşım	-	-	-
22 İleri ölçüm yaklaşımı	-	-	-
23 Özkaynaklardan indirim eşiklerinin altındaki tutarlar(%250 risk ağırlığına tabi)	-	-	-
24 En düşük değer ayarlamaları	-	-	-
25 Toplam(1+4+7+8+9+10+11+12+16+19+23+24)	42,921,666	33,138,332	3,433,733

KUVEYT TÜRK KATILIM BANKASI ANONİM ŞİRKETİ

31 ARALIK 2018 TARİHİNDE SONA EREN HESAP DÖNEMİNE AİT KONSOLİDE FİNANSAL TABLOLARA İLİŞKİN AÇIKLAMA VE DİPNOTLAR

(Tutarlar aksi belirtilmedikçe Bin Türk Lirası (TL) olarak ifade edilmiştir.)

9.1.2. Varlık ve yükümlülüklerin finansal tablo değerleri ile sermaye yeterliliği hesaplamasına dahil edilen değerleri arasındaki farklar ve eşleştirme:

	Kalemlerin TMS uyarınca değerlendirilmiş tutarı									
	Finansal tablolarla raporlanan TMS uyarınca değerlendirilmiş tutar	Yasal konsolidasyon kapsamındaki TMS uyarınca değerlendirilmiş tutar	Kredi Riskine Tabi	Karşı Taraf Riskine Tabi	Kıymetleştirme pozisyonları	Piyasa Riskine Tabi	Sermaye Riskine Tabi olmayan veya Sermayeden indirilen			
Varlıklar										
Nakit Değerler ve Merkez Bankası Bankalar	10,611,921	10,611,921	10,611,921	-	-	-	-	-	-	-
Para Piyasalarından Alacaklar	6,896,927	6,896,927	6,896,927	-	-	-	-	-	-	-
Gerçeğe Uygun Değer Farkı Kar Zarara Yansıtılan Finansal Varlıklar	103,094	103,094	-	-	-	-	-	-	103,094	-
Gerçeğe Uygun Değer Farkı Diğer Kapsamlı Gelire Yansıtılan Finansal Varlıklar	6,204,420	6,204,420	6,204,420	-	-	-	-	-	-	-
İfya Edilmiş Maliyeti ile Ölçülen Finansal Varlıklar	37,156	37,156	37,156	-	-	-	-	-	-	-
Türev Finansal Varlıklar	42,011	42,011	-	42,011	-	-	-	-	-	-
Beklenen Zarar Karşılıkları(-)	132,002	132,002	-	-	-	-	-	-	-	132,002
Krediler	44,517,444	44,517,444	45,617,124	-	-	-	-	-	-	1,099,680
Kiralamaya İşlemlerinden Alacaklar	2,450,699	2,450,699	2,450,699	-	-	-	-	-	-	-
Faktoring Alacakları	-	-	-	-	-	-	-	-	-	-
Satış Amaçlı Elde Tutulan Ve Durdurulan Faaliyetlere İlişkin Duran Varlıklar(Net)	270,382	270,382	270,382	-	-	-	-	-	-	-
Bağlı Ortaklıklar(Net)	23,680	23,680	23,680	-	-	-	-	-	-	-
Birlikte Kontrol Edilen Ortaklıklar(Ş Ortaklıklar)(Net)	28,520	28,520	28,520	-	-	-	-	-	-	-
Maddi Duran Varlıklar(Net)	457,187	457,187	457,187	-	-	-	-	-	-	-
Maddi Olmayan Duran Varlıklar(Net)	200,765	200,765	200,765	-	-	-	-	-	-	-
Yatırım Amaçlı Gayrimenkuller(Net)	29,671	29,671	29,671	-	-	-	-	-	-	-
Cari Vergi Varlığı	-	-	-	-	-	-	-	-	-	-
Ertelemiş Vergi Varlığı	380,683	380,683	380,683	-	-	-	-	-	-	-
Diğer Aktifler	2,890,428	2,890,428	2,890,428	-	-	-	-	-	-	-
Toplam varlıklar	75,012,986	75,012,986	76,099,563	42,011	-	103,094	-	-	1,231,682	-
Yükümlülükler										
Toplanan Fonlar	55,230,018	55,230,018	-	-	-	-	-	-	-	55,230,018
Alınan Krediler	1,995,296	1,995,296	-	-	-	-	-	-	-	1,995,296
Para Piyasalarına Borçlar	188,003	188,003	-	188,003	-	-	-	-	-	-
İhrac Edilen Menkul Kıymetler(Net)	7,792,870	7,792,870	-	-	-	-	-	-	-	7,792,870
Gerçeğe Uygun Değer Farkı Kar Zarara Yansıtılan Finansal Yükümlülükler	-	-	-	-	-	-	-	-	-	-
Türev Finansal Yükümlülükler	170,163	170,163	-	-	-	-	-	-	-	170,163
Kiralamaya İşlemlerinden Yükümlülükler	-	-	-	-	-	-	-	-	-	-
Karşılıklar	800,522	800,522	-	-	-	-	-	-	-	800,522
Cari Vergi Borcu	177,652	177,652	-	-	-	-	-	-	-	177,652
Ertelemiş Vergi Borcu	-	-	-	-	-	-	-	-	-	-
Sermaye Benzeri Borçlanma Araçları	1,901,210	1,901,210	-	-	-	-	-	-	-	1,901,210
Diğer Yükümlülükler	1,337,718	1,337,718	-	-	-	-	-	-	-	1,337,718
Özkaynaklar	5,419,534	5,419,534	-	-	-	-	-	-	-	5,419,534
Toplam yükümlülükler	75,012,986	75,012,986	-	188,003	-	-	-	-	74,824,983	-

KUVEYT TÜRK KATILIM BANKASI ANONİM ŞİRKETİ

31 ARALIK 2018 TARİHİNDE SONA EREN HESAP DÖNEMİNE AİT KONSOLİDE FİNANSAL TABLOLARA İLİŞKİN AÇIKLAMA VE DİPNOTLAR

(Tutarlar aksi belirtilmedikçe Bin Türk Lirası (TL) olarak ifade edilmiştir.)

9.1.3. Risk tutarları ile finansal tablolardaki TMS uyarınca değerlendirilmiş tutarlar arasındaki farkların ana kaynakları:

	Toplam	Kredi Riskine Tabi	Menkul Kıymetleştirme Pozisyonları	Karşı Taraf Kredi Riskine Tabi	Piyasa Riskine Tabi
1-Varlıkların TMS uyarınca değerlendirilmiş tutarları(Şablon 1B'deki gibi)	75,012,986	76,099,563	-	42,011	103,094
2-Yükümlülüklerin TMS uyarınca değerlendirilmiş tutarları(Şablon 1B'deki gibi)	-	-	-	188,003	-
3-Toplam net tutar	75,012,986	76,099,563	-	230,014	103,094
4-Bilanço dışı tutarlar	86,759,151	6,261,483	-	195,789	23,383,818
5-Değerleme farkları	-	-	-	-	-
6-Farklı netleştirme kurallarından kaynaklanan farklar(satır 2'ye konulanlar dışında)	-	-	-	-	-
7-Karşılıkların dikkate alınmasından kaynaklanan farklar	-	-	-	-	-
8-Kurum'un uygulamalarından kaynaklanan farklar	-	-	-	-	-
9-Risk Tutarları	161,772,137	82,361,046	-	425,803	23,486,912

9.2. Kredi riskiyle ilgili genel niteliksel bilgiler:

9.2.1. Grup'un iş modelinin, kredi riski profilindeki bileşenlere nasıl dönüştüğü:

Grup'un iş modeli esas olarak iki ana faaliyet alanından oluşmaktadır. Faizsiz bankacılık kuralları içerisinde cari hesaplar ve kar/zarar katılma hesapları yoluyla fon toplamak ve bu fonlar ve özkaynakları vasıtasıyla müşterilerine fon kullanıdır. Grup, bu ana iş modeli doğrultusunda kredi ağırlıklı aktif yapısına sahiptir. Grup'un iş modelini yansıtan şekilde toplam aktifler içerisinde ağırlıklı olarak nakdi kredilerden ve finansal kiralama işlemlerinden alacaklar yer almaktadır. Grup, ağırlıklı olarak reel sektörün finansmanına yönelik fon sağlayarak ve risk-getiri dengesini göz önünde tutarak kredi tutarını arttırmak ve böylece sürdürülebilir bir büyümeyi hedeflemektedir.

Grup'un risk profili, maruz kaldığı ya da kalmayı beklediği risk türlerini ve risk türü bazındaki risk düzeyini gösterir. Grup'un mevcut ve hedeflediği iş modeli çerçevesinde maruz kaldığı ve kalmayı beklediği en büyük risk türü kredi riskidir. En önemli kredi riski bileşenlerinden olan yoğunlaşma riski kapsamında sektörel yoğunlaşma limitleri belirlenmiştir. 20 ayrı sektör bazında nakdi, gayri nakdi ve toplam krediler bazında içsel limitler belirlenmiştir. Bu sektörlerdeki takibe dönüşüm oranları'nın izlenmesi ve düzeltici aksiyonların alınabilmesi için limitler belirlenmiştir. Kredi riski yoğunlaşmaları hususunda borçlu ve kredi risk grubu bazında ilk 10, ilk 20, ilk 30, ilk 40, ilk 50 ve ilk 100 borçlu/kredi risk grubu için içsel limitler belirlenmiştir. Ülke riski kapsamında belirlenen ülkelerde yoğunlaşmanın önüne geçebilmek amacıyla ülke limitleri oluşturulmuştur.

9.2.2. Kredi riski politikası ve kredi risk limitleri belirlenirken kullanılan kriterler ve yaklaşım:

Kredi Riski Politikası'nın temel amacı, kredi işlemleri sırasında üstlenilen karşı taraf riskinin ölçülmesi, yasal ve Banka limitleri karşısında riskin izlenmesi, riskin ölçümü ve kontrolüne ilişkin yeni teknik ve uygulamaların araştırılması, tahsili gecikmiş alacakların izlenmesi, gecikme sebeplerinin analiz edilmesi, tekerrürlerini önleyici tedbirlerin alınmasıdır. Kredi Riski, kredi müşterisinin yapılan sözleşme gereklerine uymayarak yükümlülüğünü kısmen veya tamamen zamanında yerine getirememesinden dolayı Grup'un maruz kalabileceği zarar olasılığını ifade eder. Bu risk aynı zamanda karşı tarafın mali durumundaki bozulmanın neden olduğu piyasa değeri kaybını da içerir. Kullanılan kredi riski tanımı kapsamına hem bilanço içi ve hem bilanço dışı işlemler dâhildir.

Risk limitleri; risk iştahı yapısının bir parçası olarak konsolide ve konsolide olmayan bazda Ana Ortaklık Banka'nın finansal sistem içindeki büyüklüğü göz önünde bulundurularak açık bir şekilde ilişkilendirilerek belirlenmektedir. Bu kapsamda, Yönetim Kurulunca onaylanan risk iştahı; risk türleri bazında ve gerekli görülen diğer seviyelere bölüştürülmekte ve tahsis edilmektedir. Limit kullanımları yakından izlenmektedir, limit aşımaları, gerekli tedbirlerin alınması için üst düzey yönetime bildirilmektedir.

KUVEYT TÜRK KATILIM BANKASI ANONİM ŞİRKETİ

31 ARALIK 2018 TARİHİNDE SONA EREN HESAP DÖNEMİNE AİT KONSOLİDE FİNANSAL TABLOLARA İLİŞKİN AÇIKLAMA VE DİPNOTLAR

(Tutarlar aksi belirtilmedikçe Bin Türk Lirası (TL) olarak ifade edilmiştir.)

9.3. Kredi riski yönetim ve kontrol fonksiyonunun yapısı ve organizasyonu:

Risk, Kontrol ve Uyum Grubu; Yönetim Kurulu'na bağlı olan Denetim Komitesi ve İç Sistemler Komitesi'ne bağlı olarak görev yapmaktadır. Risk Yönetimi Başkanlığı Başkanı ve bağlı bulunduğu Risk, Kontrol ve Uyum Grubu Başkanı, risk yönetimine ilişkin Ana Ortaklık Banka Yönetim Kurulu tarafından onaylanan strateji ve politikaları uygulamak ve İç Sistemler Komitesi tarafından verilen diğer görevleri yerine getirmekle görevli ve sorumludur. Risk Yönetimi Başkanlığı'nı oluşturan birimlerden birisi olan Kredi Riski Yönetimi ve Modelleme birimi, kredi riski ile alakalı risk ölçüm ve yönetim işlemlerini ifa etmektedir.

9.4. Kredi riski yönetimi, risk kontrol, yasal uyum ve iç denetim fonksiyonları arasındaki ilişki:

İç sistemler kapsamındaki birimler Grup organizasyon yapısı içinde Yönetim Kuruluna bağlı olarak kurulmuştur. Yönetim Kurulu, iç sistemler kapsamındaki görev ve sorumluluklarını İç Sistemler Sorumlusu olarak görevlendirilen ve dört yönetim kurulu üyesinden oluşan İç Sistemler Komitesine devretmiştir. Söz konusu birimler İç Sistemler Komitesi gözetim ve koordinasyonunda faaliyetlerini yürütmektedir.

Grup'un iç kontrol fonksiyonu, İç Kontrol Başkanlığı tarafından yürütülmektedir. İç Kontrol Sistemi, Grup'un maruz kaldığı risklerin azaltılması, yönetilmesi, izlenmesi ve kontrolünün sağlanması amacıyla, Grup'un organizasyon yapısı ve faaliyetlerinin kapsamı ile uyumlu ve değişen koşullara uygun olarak, Grup'un yurt içi ve yurt dışı şubeleri ile genel müdürlük birimlerini, konsolidasyona tabi tüm ortaklıklarını ve tüm faaliyetlerini kapsayacak yeterlilik ve etkinlikle kurulmuştur. Grup'da iç kontrol sistemi ve iç kontrol faaliyetleri, İç Kontrol Başkanlığı ve ilgili üst düzey yöneticilerle birlikte tasarlanmakta, yeterli ve etkin şekilde yürütülmektedir.

Uyum Başkanlığı, Grup'un uyum riskinin etkin bir biçimde yönetilerek kontrol altında tutulmasını, söz konusu risklerin gerçekleşmeden önce tespit edilerek engellenmesini, Grup'un faaliyetlerinin devamlı surette ilgili mevzuat ve düzenlemelere uygun ve uyumlu olarak yürütülmesini sağlamak amacıyla çalışmalar yürütmektedir.

Risk Yönetimi Başkanlığı, Grup'un karşı karşıya kaldığı risklerin belirlenmesi, ölçülmesi ve yönetilmesi görevlerini etkin bir şekilde yürütmektedir. Kredi riski yönetimi faaliyetleri, kredi politikası ve kredi riski politikası kapsamındaki risk yönetimi faaliyetleri için etkin risk yönetimi sistemleri altyapısı tesis edilmektedir. Yönetim Kurulu kararı ile belirlenen içsel kredi risk limitleri ölçülmekte, periyodik raporlar ile Denetim Komitesi'ne sunulmaktadır.

Teftiş Kurulu Başkanlığı; yönetim kuruluna ve üst düzey yönetime Grup faaliyetlerinin Bankacılık Kanunu ve ilgili diğer mevzuat ile Grup içi strateji, politika, ilke ve hedefler doğrultusunda yürütüldüğü ve iç kontrol ve risk yönetimi sistemlerinin etkinliği ve yeterliliği hususunda güvence sağlamakla sorumludur.

9.5. Üst düzey yönetim ve yönetim kurulu üyelerine kredi riski yönetim fonksiyonu ve maruz kalınan kredi riski ile ilgili yapılacak raporlamadaki kapsam ve ana içerik:

Yönetim Kuruluna ve üst yönetime sağlanan temel rapor olan "Üst Düzey Risk Yönetimi Raporu" her denetim komitesi toplantı öncesinde hazırlanmaktadır. Raporda ana içerik olarak aşağıdaki hususlar yer almaktadır.

"Kredilerin Sınıflandırılması ve Bunlar için Ayrılacak Karşılıklara İlişkin Usul ve Esaslar Hakkında Yönetmelik"te yer alan sınıflama çerçevesinde aktif kalitesi analiz edilmekte ve bir önceki dönemle karşılaştırılmakta ve böylece aktif kalitesinin sürdürülebilirliği izlenmektedir. Kredi riski limitleri ve ilgili dönemdeki gerçekleştirmeler yer almaktadır. Yirmi ekonomik sektör bazında sektörel kredi kullandırılmaları nakdi, gayrinakdi ve toplam krediler bazında takip edilmektedir. Ekonomik sektörlerin kredi kullandırımındaki payları ve gelişim trendleri izlenmektedir. Ana Ortaklık Banka'nın risk iştahına ilişkin olarak tanımlanan risk limitleri ve gerçekleştirmelerine yer verilmektedir. Anahtar risk göstergelerinin izlendiği bölümde, kredi risk ağırlıklı kalemlerin toplam aktiflere oranı, brüt takip tutarının toplam finansman(nakdi krediler) portföyüne oranı, ayrıca her sektöre göre dağılımları, teminatların teminat grupları bazında dağılımı, ilk 10/20/30/40/50/100 risklerin toplam finansman(nakdi ve gayrinakdi krediler) portföyüne oranı ve terkin oranları yer almaktadır.

KUVEYT TÜRK KATILIM BANKASI ANONİM ŞİRKETİ

31 ARALIK 2018 TARİHİNDE SONA EREN HESAP DÖNEMİNE AİT KONSOLİDE FİNANSAL TABLOLARA İLİŞKİN AÇIKLAMA VE DİPNOTLAR

(Tutarlar aksi belirtilmedikçe Bin Türk Lirası (TL) olarak ifade edilmiştir.)

Nakdi kredilerin vadeye göre dağılımı izlenmektedir. İdari ve yasal takipteki ilk 10'ar müşteri hakkında detaylı bilgiler, limit, risk, teminat ve karşılık tutarları, sektör bilgisi ve firmaların durumları hakkında izahlar yer almaktadır. Yeniden yapılandırılan tutar gelişimi izlenmektedir. Ayrıca, Ana Ortaklık Banka Risk Grubu'na kullandırılmalar raporlanmaktadır.

Ülke ratingleri, limitleri ve limit gerçekleşmeleri takip edilmekte ve bir önceki dönem ile karşılaştırmalara yer verilmektedir.

Ana Ortaklık Banka kendi iç segment yapısına göre kredi portföyleri oluşturmuştur. Bu segmentler ayrıca kendi içinde alt segmentlere ayrılmaktadır. Bu portföyler bazında nakdi, gayrinakdi ve toplam bazda risk gerçekleşmeleri takip edilmektedir.

Fon kullandırma işlemlerinde alınan gayrimenkul teminatlarının değerliliğinde artış veya azalış olup olmadığını gözlemlemek amacıyla gayrimenkul fiyat endeksi analizi yer almaktadır. TCMB'nin belirlediği bölge sınıflaması bazında teminat olarak alınan gayrimenkuller, alt kategorilerde izlenmektedir. TCMB'nin yayınladığı Türkiye Konut Fiyat Endeksi ile karşılaştırmalar yer almaktadır.

Varlıkların kredi kalitesi:

	Yasal konsolidasyona göre hazırlanan finansal tablolarda yer alan TMS uyarınca değerlendirilmiş brüt tutarı		Karşılıklar/ amortisman ve değer düşüklüğü	Net değer
	Temerrüt Etmemiş	Temerrüt Etmemiş		
1 Krediler	1,185,840	47,723,910	841,927	48,067,823
2 Borçlanma Araçları	-	6,365,505	164,441	6,201,064
3 Bilanço Dışı Alacaklar ^(*)	-	14,228,231	239,316	13,988,915
4 Toplam	1,185,840	68,317,646	1,245,684	68,257,802

^(*) Türev işlemlerin reeskontları net olarak değer düşüklüğü satırında gösterilmiştir.

Temerrüde düşmüş alacaklar ve borçlanma araçları stoğundaki değişimler:

	Cari Dönem
1 Önceki raporlama dönemi sonundaki temerrüt etmiş krediler ve borçlanma araçları tutarı	715,060
2 Son raporlama döneminden itibaren temerrüt eden krediler ve borçlanma araçları	884,877
3 Tekrar temerrüt etmemiş durumuna gelen alacaklar	-
4 Aktiften silinen tutarlar	(103,142)
5 Diğer değişimler	(310,955)
6 Raporlama dönemi sonundaki temerrüt etmiş krediler ve borçlanma araçları tutarı(1+2-3-4+5)	1,185,840

9.6. Varlıkların kredi kalitesi ile ilgili genel niteliksel açıklamalar:

9.6.1. Muhasebe amaçlı kullanılan "tahsili gecikmiş" alacak ve "karşılık ayrılan" alacakların kapsamı ve tanımları ile eğer varsa "tahsili gecikmiş" ve "karşılık ayrılan" tanımları arasındaki farklılıklar:

Tahsili Gecikmiş alacaklar: Kredilerin Sınıflandırılması ve Bunlar İçin Ayrılacak Karşılıklara İlişkin Usul ve Esaslar Hakkında Yönetmelik kapsamı çerçevesinde belirlenmektedir. Karşılık ayrılan alacaklar: TFRS 9 standardı kapsamına giren ve Gerçeğe Uygun Değeri Kar/Zarara yansıtılanlar dışındaki tüm finansal enstrümanları ifade etmektedir.

9.6.2. Tahsili gecikmiş alacakların(90 günü geçenler) "karşılık ayrılan" olarak değerlendirilmeyen kısmı ve bu uygulamanın nedenleri:

Kredilerin Sınıflandırılması ve Bunlar İçin Ayrılacak Karşılıklara İlişkin Usul ve Esaslar Hakkında Yönetmelik'te tanımlanan; asgari, teminatların yasal zorunlu dikkate alınma oranları üzerinden belirlenen THK'nın BKZ hesaplamasında uygulanması ile hesaplanan zarar tutarının dışında kalan kısım. Bu kısım, teminatsız kredi risk tutarı hususunda Ana Ortaklık Banka'nın geçmiş tahsilat tecrübesi üzerinden tespit edilen orana denk gelmektedir.

KUVEYT TÜRK KATILIM BANKASI ANONİM ŞİRKETİ

31 ARALIK 2018 TARİHİNDE SONA EREN HESAP DÖNEMİNE AİT KONSOLİDE FİNANSAL TABLOLARA İLİŞKİN AÇIKLAMA VE DİPNOTLAR

(Tutarlar aksi belirtilmedikçe Bin Türk Lirası (TL) olarak ifade edilmiştir.)

9.6.3. Karşılık tutarı belirlenirken kullanılan metotların tanımları

TFRS 9, Aşama 1'deki tüm finansal varlıklar için 12 aylık beklenen kredi zarar karşılığı ve tüm diğer finansal varlıklar için ömür boyu beklenen kredi zararı hesaplanmasını gerektirmektedir. 12 aylık beklenen kredi zararı, beklenen kredi zararının rapor tarihinden sonraki 12 ay içinde muhtemel temerrüt olaylarından kaynaklanan kısmını ifade eder. Ömür boyu zararlar, rapor tarihinden sonra finansal aracın beklenen ömrü boyunca tüm muhtemel temerrüt olaylarından kaynaklanan zararlardır. Ömür boyu, finansal aracın vadesini ifade eder. Vadesi olmayan finansal araçlarda Ana Ortaklık Banka, davranışsal vadeyi hesaplar ve bunu, ömür boyu beklenen kredi zararını hesaplarken kullanır. BKZ, öngörülen nakit akışlarını, TO(Temerrüt Olasılığı), THK(Temerrüt Halinde Kayıp), KDO(Krediye Dönüşüm Oranı) ve iskonto oranını dikkate alarak münferit her bir enstrüman seviyesinde hesaplanmaktadır. Küçük, çok önemsiz ve derecelendirilmemiş portföylerde ise BKZ tahmini toplu bir bazda yapılabilir.

9.6.4. Yeniden yapılandırılan alacakların tanımları

Finansal güçlük içerisinde bulunan mevcut kredilerdeki finansal şartların, borcun ödenebilmesini kolaylaştırmak için değiştirilmesi olup, kredi geri ödenemediğinde ya da potansiyel bir ödeyememe durumu ile karşılaşıldığında borçlunun yeni finansman gücü ve yapısına göre, daha önce imzalanan orijinal kredi koşulları değiştirilebilir. Bir kredinin yeniden yapılandırılmış olarak kabul edilebilmesi için borçlunun finansal güçlük içinde olması ve borçluya bankaca kredi koşullarının değiştirilmesine yönelik imtiyaz sağlanması koşullarının birlikte sağlanmış olması gerekmektedir.

9.6.5. Alacakların coğrafi bölgelere göre, sektöre ve kalan vadesine göre kırılımı:

Nakdi alacakların sektörlere göre dağılımı şöyledir:

Sektör	Nakdi Kredi Tutarı
Bireysel	7,503,339
Diğer Hizmetler	4,067,604
Eğitim	349,526
Emlak ve Komisyonculuk	382,518
Finansal Hizmetler	5,506,964
Gıda, İçecek ve Tütün	1,387,365
Hükümet	55,730
İmalat	2,010,030
İnşaat	6,319,400
Kamu Hizmetleri(Elektrik, Su ve Gaz)	3,674,016
Madencilik & Kimya	2,318,818
Makine ve Teçhizat	354,933
Otomotiv	1,540,260
Petrol, Gaz ve Petrol Ürünleri	133,942
Sağlık	509,078
Tarım	152,941
Tekstil	3,107,012
Toptan ve Perakende Ticaret	8,126,200
Turizm	347,300
Ulaşım & Depo	1,062,774
Toplam	48,909,750

KUVEYT TÜRK KATILIM BANKASI ANONİM ŞİRKETİ

31 ARALIK 2018 TARİHİNDE SONA EREN HESAP DÖNEMİNE AİT KONSOLİDE FİNANSAL TABLOLARA İLİŞKİN AÇIKLAMA VE DİPNOTLAR

(Tutarlar aksi belirtilmedikçe Bin Türk Lirası (TL) olarak ifade edilmiştir.)

Nakdi alacakların coğrafi bölgelere göre dağılımı şöyledir.

Bölge	Nakdi Kredi Tutarı
Akdeniz Bölgesi	3,425,548
Doğu Anadolu Bölgesi	914,832
Ege Bölgesi	2,996,116
Güneydoğu Anadolu Bölgesi	2,492,121
İç Anadolu Bölgesi	7,737,345
Karadeniz Bölgesi	1,415,864
Marmara Bölgesi	26,109,922
Yurt Dışı	3,818,002
Toplam	48,909,750

Nakdi alacakların vade dağılımı şöyledir:

Vade Dağılımı	Nakdi Kredi Tutarı
1 yıldan 3 yıla kadar	14,612,307
3 yıldan 5 yıla kadar	5,810,681
5 yıl ve yukarısı	7,130,585
Bir yıla kadar	20,769,489
Gecikmiş	586,688
Toplam	48,909,750

9.6.6. Coğrafi bölgeler ve sektör bazında karşılık ayrılan alacak tutarları(muhasebesel açıdan Ana Ortaklık Banka tarafından kullanılan tanıma göre) ve ilgili karşılıklar ile aktiften silinen tutarlar:

Sektör	Takipteki Alacak Tutarı	Karşılıklar	Aktiften Silinen Tutar
Tarım	9,746	8,390	409
Çiftçilik ve Hayvancılık	2,938	2,035	15
Ormancılık	1,804	1,350	394
Balıkçılık	5,004	5,005	-
Sanayi	262,681	217,367	29,796
Madencilik ve Taşocakçılığı	54,398	44,639	2,112
İmalat Sanayi	193,924	159,070	12,199
Elektrik, Gaz, Su	14,359	13,658	15,485
İnşaat	325,507	237,015	9,106
Hizmetler	482,837	319,652	51,643
Toptan ve Perakende Ticaret	301,830	177,978	37,841
Otel ve Lokanta Hizmetleri	23,628	11,543	5,098
Ulaştırma Ve Haberleşme	49,934	34,419	5,520
Mali Kuruluşlar	13,584	13,582	-
Gayrimenkul ve Kira. Hizm.	64,699	62,512	67
Serbest Meslek Hizmetleri	2	1	-
Eğitim Hizmetleri	109	99	515
Sağlık ve Sosyal Hizmetler	29,051	19,518	2,602
Diğer	105,069	59,503	12,188
TOPLAM	1,185,840	841,927	103,142

KUVEYT TÜRK KATILIM BANKASI ANONİM ŞİRKETİ

31 ARALIK 2018 TARİHİNDE SONA EREN HESAP DÖNEMİNE AİT KONSOLİDE FİNANSAL TABLOLARA İLİŞKİN AÇIKLAMA VE DİPNOTLAR

(Tutarlar aksi belirtilmedikçe Bin Türk Lirası (TL) olarak ifade edilmiştir.)

Coğrafi Bölge	Takipteki Alacak Tutarı	Karşılıklar	Aktiften Silinen Tutarlar
Marmara Bölgesi	666,034	476,553	67,110
Güneydoğu Anadolu Bölgesi	153,563	116,028	8,109
İç Anadolu Bölgesi	160,541	116,592	14,728
Akdeniz Bölgesi	110,693	66,340	5,438
Ege Bölgesi	54,219	39,686	2,714
Doğu Anadolu Bölgesi	22,434	13,574	3,650
Karadeniz Bölgesi	12,283	12,283	1,393
Yurt dışı	6,073	871	-
Toplam	1,185,840	841,927	103,142

9.6.7. Tahsili gecikmiş alacaklar için yaşlandırma analizi:

Cari dönem	3 Aya Kadar	3-12 Ay	1-3 Yıl	3-5 Yıl	5 Yıl ve Üzeri
Kurumsal ve Ticari Krediler	283,516	347,316	374,104	99,369	16,347
Bireysel Krediler	6,893	28,860	10,244	1,475	955
Kredi Kartları	6,590	8,298	1,352	438	83
Diğer	-	-	-	-	-
Toplam	296,999	384,474	385,700	101,282	17,385

9.6.8. Yeniden yapılandırılmış alacakların karşılık ayrılan olup olmamasına göre kırılımı:

Yeniden yapılandırılmış alacakların karşılık ayrılan olup olmamasına göre dağılımı aşağıdadır:

Yapılandırma Durumu	Risk
Canlı	732,523
Donuk	58,870
Toplam	791,393

9.7. Kredi riski azaltım teknikleri:

	Teminatsız alacaklar: TMS uyarınca değerlendirilmiş tutar	Teminat ile korunan alacaklar	Teminat ile korunan alacakların teminatlı kısımları	Finansal garantiler ile korunan alacaklar	Finansal garantiler ile korunan alacakların teminatlı kısımları	Kredi türevleri ile korunan alacaklar	Kredi türevleri ile korunan alacakların teminatlı kısımları
1 Krediler	34,548,444	13,519,379	3,276,016	-	-	-	-
2 Borçlanma araçları	6,204,420	-	-	-	-	-	-
3 Toplam	40,752,864	13,519,379	3,276,016	-	-	-	-
4 Temerrüde düşmüş	208,225	135,688	72,099	-	-	-	-

KUVEYT TÜRK KATILIM BANKASI ANONİM ŞİRKETİ

31 ARALIK 2018 TARİHİNDE SONA EREN HESAP DÖNEMİNE AİT KONSOLİDE FİNANSAL TABLOLARA İLİŞKİN AÇIKLAMA VE DİPNOTLAR

(Tutarlar aksi belirtilmedikçe Bin Türk Lirası (TL) olarak ifade edilmiştir.)

9.8. Karşı taraf kredi riskine(KKR) ilişkin bilgiler:

9.8.1. KKR'ne ilişkin risk yönetimi hedef ve politikaları:

Finansal karşı tarafların kredi değerlerinin tespiti, finansal karşı tarafların iflası halinde, Grup'un karşı karşıya kalacağı riskleri sınırlamak amacıyla BDDK tarafından yayınlanan yönetmelikler ve uluslararası uygulamalar çerçevesinde Ana Ortaklık Banka Kredi Politikasına ek olarak düzenlenmiştir. Bu ek ile finansal karşı taraflara limit tahsis ve sürekli izleme faaliyetleri belirlenmiştir. Bu çerçevede öncelikle ülke değerlendirmeleri ve limitleri başta olmak üzere KKR'lar için finansal ve finansal olmayan kuruluşların kredi değerlendirmeleri Politika'da belirtilen komitelerde karara bağlanmaktadır.

9.8.2. KKR ve MKT riskleri için hesaplanan içsel sermaye kapsamında belirlenen operasyonel limit tahsis metodu:

KKR ve MKT riskleri için sermaye gereksinimi hesaplanmasında içsel model yöntemi kullanılmamaktadır.

9.8.3. Garanti ve diğer risk azaltımları ile MKT riski dahil KKR'nin belirlenmesine yönelik politikalar:

Grup, KKR ve MKT limitlerinin tamamı taahhüt edilmemiş limitler olmakla birlikte nakdi ve gayrinakdi limitleri kapsamaktadır. Gayrinakdi risk doğurucu işlemlerde Uluslararası Kalkınma Bankaları gibi kuruluşların sigortalarından yararlanılmaktadır. İhtiyaç olduğu durumlarda nakit teminatlar alınmakta ve risk azaltılmaktadır. Nakdi risk doğurucu işlemlerde ise gerekli olduğu takdirde hisse senedi ve bono(sukuk) teminata alınarak risk azaltılabilmektedir.

9.8.4. Ters eğilim riskine ilişkin kurallar:

KKR için içsel model kullanılmamaktadır, bu nedenle ters eğilim riskine ilişkin hesaplama yapılmamaktadır.

9.8.5. Kredi derecelendirme notunda düşüş olması durumunda Banka'nın vermek zorunda olduğu ilave teminatın tutarı:

Grup'un borçlu olduğu nakdi risk doğurucu işlemler için mevcut durumda teminat temin ederek borçlanma sağlanmamaktadır. Dolayısıyla Ana Ortaklık Banka'nın olası bir derecelendirme notu düşüşünde bu tür bir etkilenme olmayacaktır, yapılan sözleşmelerde bu tür maddeler bulunmamaktadır.

KUVEYT TÜRK KATILIM BANKASI ANONİM ŞİRKETİ

31 ARALIK 2018 TARİHİNDE SONA EREN HESAP DÖNEMİNE AİT KONSOLİDE FİNANSAL TABLOLARA İLİŞKİN AÇIKLAMA VE DİPNOTLAR

(Tutarlar aksi belirtilmedikçe Bin Türk Lirası (TL) olarak ifade edilmiştir.)

9.8.6. KKR'nin ölçüm yöntemlerine göre değerlendirilmesi:

	Yenileme Maliyeti	Potansiyel Kredi Riski Tutarı	EBPRT	Yasal risk tutarının hesaplanması için kullanılan alfa	Kredi riski azaltımı sonrası risk tutarı	Risk ağırlıklı tutarlar
1 Standart yaklaşım-KKR(türevler için)	40,956	154,833	-	1.4	195,789	75,810
2 İçsel Model Yöntemi(türev finansal araçlar, repo işlemleri, menkul kıymetler veya emtia ödünç verme veya ödünç alma işlemleri, takas süresi uzun işlemler ile kredili menkul kıymet işlemleri için)	-	-	-	-	-	-
3 Kredi riski azaltımı için kullanılan basit yöntem-(repo işlemleri, menkul kıymetler veya emtia ödünç verme veya ödünç alma işlemleri, takas süresi uzun işlemler ile kredili menkul kıymet işlemleri için)	-	-	-	-	-	-
4 Kredi riski azaltımı için kapsamlı yöntem -(repo işlemleri, menkul kıymetler veya emtia ödünç verme veya ödünç alma işlemleri, takas süresi uzun işlemler ile kredili menkul kıymet işlemleri için)	-	-	-	-	-	-
5 Repo işlemleri, menkul kıymetler veya emtia ödünç verme veya ödünç alma işlemleri, takas süresi uzun işlemler ile kredili menkul kıymet işlemleri için riske maruz değer	-	-	-	-	-	-
6 Toplam	-	-	-	-	-	75,810

9.8.7. Kredi değerlendirme ayarlamaları(KDA) için sermaye yükümlülüğü:

	Risk tutarı(Kredi riski azaltımı teknikleri kullanımı sonrası)	Risk ağırlıklı tutarlar
Gelişmiş yöntemle göre KDA sermaye yükümlülüğüne tabi portföylerin toplam tutarı		
1 (i) Riske maruz değer bileşeni(3*çarpan dahil)	-	-
2 (ii) Stres riske maruz değer(3*çarpan dahil)	-	-
3 Standart yöntemle göre KDA sermaye yükümlülüğüne tabi portföylerin toplam tutarı	195,789	13,915
4 KDA sermaye yükümlülüğüne tabi toplam tutar	195,789	13,915

KUVEYT TÜRK KATILIM BANKASI ANONİM ŞİRKETİ

31 ARALIK 2018 TARİHİNDE SONA EREN HESAP DÖNEMİNE AİT

KONSOLİDE FİNANSAL TABLOLARA İLİŞKİN AÇIKLAMA VE DİPNOTLAR

(Tutarlar aksi belirtilmedikçe Bin Türk Lirası (TL) olarak ifade edilmiştir.)

9.8.8. Risk sınıfları ve risk ağırlıklarına göre KKR

Risk Sınıfları / Risk Ağırlığı.*	%0	%10	%20	%50	%75	%100	%150	%200	Diğerleri ***	Toplam kredi riski**
1 Merkezi yönetimlerden veya merkez bankalarından alacaklar	194,001	-	-	-	-	-	-	-	-	-
2 Bölgesel yönetimlerden veya yerel yönetimlerden alacaklar	-	-	-	-	-	-	-	-	-	-
3 İdari birimlerden ve ticari olmayan girişimlerden alacaklar	-	-	-	-	-	-	-	-	-	-
4 Çok taraflı kalkınma bankalarından alacaklar	-	-	-	-	-	-	-	-	-	-
5 Uluslararası teşkilatlardan alacaklar	-	-	-	-	-	-	-	-	-	-
6 Bankalardan ve aracı kurumlardan alacaklar	-	-	106,085	58,446	-	-	-	-	-	50,440
7 Kurumsal alacaklar	-	-	-	-	-	15,043	-	-	-	15,043
8 Perakende alacaklar	-	-	-	-	9,585	-	-	-	-	7,189
9 İkamet amaçlı gayrimenkul ipotegi ile teminatlandırılan alacaklar	-	-	-	-	-	-	-	-	955	334
10 Ticari amaçlı gayrimenkul ipotegi ile teminatlandırılan alacaklar	-	-	-	452	-	2,578	-	-	-	2,804
11 Tahsili gecikmiş alacaklar	-	-	-	-	-	-	-	-	-	-
12 Kurulca riski yüksek belirlenmiş alacaklar	-	-	-	-	-	-	-	-	-	-
13 İpotek teminatlı menkul kıymetler	-	-	-	-	-	-	-	-	-	-
14 Bankalardan ve aracı kurumlardan olan kısa vadeli alacaklar ile kısa vadeli kurumsal alacaklar	-	-	-	-	-	-	-	-	-	-
15 Kolektif yatırım kuruluşu niteliğindeki yatırımlar	-	-	-	-	-	-	-	-	-	-
16 Hisse senedi yatırımları	-	-	-	-	-	-	-	-	-	-
17 Diğer Alacaklar	-	-	-	-	-	-	-	-	-	-
17 Diğer Varlıklar**	-	-	-	-	-	-	-	-	-	-
18 Toplam	194,001	-	106,085	58,898	9,585	17,621	-	-	955	75,810

* Toplam kredi riski: Karşı taraf kredi riski ölçüm teknikleri uygulandıktan sonra sermaye yeterliliği hesaplamasıyla ilgili olan tutar.

** Diğer varlıklar: Şablon KKR8'de raporlanan karşı taraf kredi riski içinde yer alamayan miktarları içerir.

*** %35 Risk Ağırlığı: Diğerleri kısmında sınıflandırılmıştır.

KUVEYT TÜRK KATILIM BANKASI ANONİM ŞİRKETİ

31 ARALIK 2018 TARİHİNDE SONA EREN HESAP DÖNEMİNE AİT KONSOLİDE FİNANSAL TABLOLARA İLİŞKİN AÇIKLAMA VE DİPNOTLAR

(Tutarlar aksi belirtilmedikçe Bin Türk Lirası (TL) olarak ifade edilmiştir.)

9.9. Menkul kıymetleştirme pozisyonları:

Bulunmamaktadır.

9.10. Piyasa riskiyle ilgili açıklanacak niteliksel bilgiler:

9.10.1. Grup'un süreç ve stratejileri:

Grup'un piyasa risklerinin tanımlanması, ölçülmesi, izlenmesi ve kontrol edilmesi için uygulanan süreçleri ile birlikte riskten korunmaya yönelik süreçleri ve riskten korunma etkililiğinin sürekliliğinin izlenmesine dair stratejileri/süreçleri de içerecek şekilde, Grup'un alım satım faaliyetlerine yönelik stratejik hedeflerine ilişkin açıklama yapılır.

Risk yönetimi faaliyetleri; konsolide ve konsolide olmayan bazda maruz kalınan riskler ile Ana Ortaklık Banka'nın dahil olduğu risk grubu ile gerçekleştirilen işlemlerden kaynaklanan risklerin tanımlanması, ölçümü, izlenmesi, kontrolü ve raporlanması faaliyetlerinden oluşur. Bu faaliyetler, Ana Ortaklık Banka Risk Yönetimi Başkanlığı tarafından yürütülmektedir.

Birinci yapısal blok kapsamında, piyasa riskinin tanımı mevzuatla yapılmıştır. Piyasa riskinin birinci yapısal blok kapsamına girmeyen unsurları içsel olarak değerlendirilmektedir. Bu süreç Risk Yönetimi Başkanlığı tarafından yürütülmekte, ilgili diğer birimlerden görüş alınmaktadır.

Piyasa riskinin ölçümü, Risk Yönetimi Başkanlığı tarafından yerine getirilmektedir. Piyasa riskinin standart yöntem ile ölçümü, Bankaların Sermaye Yeterliliğinin Ölçülmesine ve Değerlendirilmesine İlişkin Yönetmelik'in üçüncü kısmında belirtildiği şekilde gerçekleştirilmektedir. Risk Yönetimi Başkanlığı, ikinci yapısal blok kapsamına giren risklerin ölçümünde uluslararası alanda kabul görmüş, mevzuatta da yer verilen standart ve gelişmiş istatistiki yöntemler kullanmaktadır. Piyasa riskinin ölçümünde ve izlenmesinde geliştirilen modellerin yanı sıra stres testleri ve senaryo analizleri kullanılmaktadır.

Grup'un maruz kaldığı piyasa riskinin, yasal mevzuatın ön gördüğü limitler dahilinde ve Grup'un risk iştahına uygun olması birincil önceliklidir. Bu bağlamda, piyasa riski dönemsel olarak ölçülmekte, izlenmekte ve raporlanmaktadır.

Piyasa riskine ilişkin risk limitleri, Ana Ortaklık Banka'nın Risk İştahı Politikası uyarınca oluşturulmaktadır. Söz konusu risk limitleri Yönetim Kurulu tarafından onaylanmakta ve asgari olarak yılda bir kez gözden geçirilmektedir. Limit kullanımları yakından izlenmektedir.

Üstlenilen piyasa riskinin büyüklüğü ve karmaşıklığı ile uyumlu olarak risk azaltım teknikleri ve bunların etkinliğini sağlamaya yönelik kontrollerin uygulanması sağlanmaktadır.

Hazine Grup Müdürlüğü tarafından Ana Ortaklık Banka adına döviz pozisyonu ve nakit akışı takip edilmektedir.

Ayrıca, yeni ürün ve projeler piyasa riski yönetimi açısından incelenmekte ve gerek görülmesi durumunda uygun iç kontrollerin uygulanması sağlanmaktadır.

Ana Ortaklık Banka'nın alım satım faaliyetlerine yönelik stratejik hedefleri ise aşağıda verilmiştir.

- Ana Ortaklık Banka'nın kira sertifikaları portföyünün limitler çerçevesinde risk-getiri dengesi gözetilerek optimum seviyede yönetilmesinin sağlanması
- Piyasa gelişmelerine dair ileriye dönük beklentiler ve mevcut piyasa fiyatları çerçevesinde, alım satım fırsatları da gözetilerek alım-satım gerçekleştirilmesi
- Ana Ortaklık Banka'nın likiditesinin karlı bir şekilde yönetilebilmesi için alternatif yatırım aracı olarak kira sertifikalarına yönlendirilmesi

9.10.2. Piyasa riski yönetimi fonksiyonunun organizasyonu ve yapısı:

9.10.1 nolu maddede bahsedilen, Ana Ortaklık Banka'nın strateji ve süreçlerinin uygulanması için kurulan piyasa riski yönetim yapısının tanımı ve piyasa riski yönetimine dahil olan farklı taraflar arasındaki iletişim mekanizması ve ilişkinin tanımlanması.

KUVEYT TÜRK KATILIM BANKASI ANONİM ŞİRKETİ

31 ARALIK 2018 TARİHİNDE SONA EREN HESAP DÖNEMİNE AİT KONSOLİDE FİNANSAL TABLOLARA İLİŞKİN AÇIKLAMA VE DİPNOTLAR

(Tutarlar aksi belirtilmedikçe Bin Türk Lirası (TL) olarak ifade edilmiştir.)

Piyasa riski servisi, Risk Yönetimi Başkanlığı içerisinde Piyasa Riski, Operasyonel Risk ve Sermaye Planlamadan sorumlu Başkan Yardımcısı'na bağlı olarak görev yapmaktadır. Bu servis, İç Sistemler Komitesi aracılığı ile doğrudan Yönetim Kurulu'na raporlama yapmaktadır. Risk ölçümü ve risk izleme sonuçları ilgili diğer birimlerle paylaşılmaktadır. İçsel Sermaye Yeterliliği Değerlendirme Süreci kapsamında koordine edilen faaliyetler Ana Ortaklık Banka'nın ilgili diğer birimleriyle birlikte yürütülmektedir.

9.10.3. Risk raporlama ve/veya ölçüm sistemlerinin yapısı ve kapsamı:

Grup, piyasa riski yönetimi sistemi kapsamında, maruz kalınan piyasa risklerine ilişkin bir raporlama sistemi oluşturmuştur. Piyasa riskine ilişkin risk ölçümü ve risk izleme sonuçları İç Sistemler Komitesi'ne düzenli olarak raporlanmaktadır.

Piyasa riski içeren işlem ve faaliyetleri kapsayan, önemli piyasa riski unsurlarını içeren ve faaliyetlerin kapsamı ve karmaşıklığıyla orantılı bir risk ölçüm sistemi bulunmaktadır. Bu sistem düzenli olarak gözden geçirilmektedir.

23 Ekim 2015 tarihli ve 29511 sayılı Resmi Gazete'de yayınlanan "Bankaların Sermaye Yeterliliğinin Ölçülmesine ve Değerlendirilmesine İlişkin Yönetmelik" in üçüncü kısmında yer alan esaslar uyarınca 31 Aralık 2018 ve 31 Aralık 2017 tarihli itibarıyla hesaplanan piyasa riskinin ayrıntıları aşağıda sunulmuştur:

9.10.4. Standart yaklaşıma göre risk tutarları:

		Risk Ağırlıklı Tutarlar
		Cari Dönem
Dolaysız(peşin) ürünler		1,076,251
1	Getiri oranı riski(genel ve spesifik)	403,149
2	Hisse senedi riski(genel ve spesifik)	-
3	Kur riski	671,790
4	Emtia riski	1,312
Opsiyonlar		-
5	Basitleştirilmiş yaklaşım	-
6	Delta-plus metodu	-
7	Senaryo yaklaşımı	-
8	Menkul kıymetleştirme	-
9	Toplam	1,076,251

		Risk Ağırlıklı Tutarlar
		Önceki Dönem
Dolaysız(peşin) ürünler		664,964
1	Getiri oranı riski(genel ve spesifik)	370,459
2	Hisse senedi riski(genel ve spesifik)	-
3	Kur riski	293,678
4	Emtia riski	827
Opsiyonlar		-
5	Basitleştirilmiş yaklaşım	-
6	Delta-plus metodu	-
7	Senaryo yaklaşımı	-
8	Menkul kıymetleştirme	-
9	Toplam	664,964

KUVEYT TÜRK KATILIM BANKASI ANONİM ŞİRKETİ

31 ARALIK 2018 TARİHİNDE SONA EREN HESAP DÖNEMİNE AİT KONSOLİDE FİNANSAL TABLOLARA İLİŞKİN AÇIKLAMA VE DİPNOTLAR

(Tutarlar aksi belirtilmedikçe Bin Türk Lirası (TL) olarak ifade edilmiştir.)

9.11. Operasyonel riske ilişkin açıklamalar:

Grup'un operasyonel risk hesaplamasında "Temel Gösterge Yöntemi" kullanılmıştır. Operasyonel riske esas tutar, 6 Eylül 2014 tarih ve 29111 sayılı Resmi Gazete'de yayımlanan "Bankaların Sermaye Yeterliliğinin Ölçülmesi ve Değerlendirilmesine İlişkin Yönetmelik Üçüncü Bölümü" "Operasyonel Riske Esas Tutarın Hesaplanması" uyarınca Grup'un son 3 yılına ait olan 2017, 2016 ve 2015 yılsonu brüt gelirleri kullanılmak suretiyle hesaplanmıştır. Yıllık brüt gelir, net kar payı gelirlerine, net ücret ve komisyon gelirlerinin, bağlı ortaklık ve iştirak hisseleri dışındaki hisse senetlerinden elde edilen temettü gelirlerinin, ticari kâr/zararın(net) ve diğer faaliyet gelirlerinin eklenmesi, alım satım hesabı dışında izlenen aktiflerin satılmasından elde edilen kar/zarar, olağanüstü gelirler, hesaplama yapan Ana Ortaklık Banka'nın ana ortağı, bağlı ortaklıkları veya ana ortağının bağlı ortaklıkları veya ilgili Yönetmelik veya muadili düzenlemelere tabi kuruluşlardan alınan destek hizmeti karşılığı yapılan faaliyet giderleri ve bir bankadan alınan destek hizmeti karşılığı yapılan faaliyet giderleri ve sigortadan tazmin edilen tutarların düşülmesi suretiyle hesaplanır. Bu bölümün I no'lu dipnotunda belirtilen "Sermaye yeterliliği standart oranı" kapsamındaki operasyonel riskin hesaplanmasında kullanılan 4,354,279 TL'nin %8'ine isabet eden bölümü olan 348,342 TL maruz kalınabilecek operasyonel riski temsil etmektedir. 348,342 TL aynı zamanda söz konusu riskin ortadan kaldırılması için gereken minimum sermaye tutarını ifade etmektedir.

Cari Dönem	31/12/2015 Tutar	31/12/2016 Tutar	31/12/2017 Tutar	Toplam/Pozitif BG yılı sayısı	Oran(%)	Toplam
Brüt gelir	1,916,914	2,273,905	2,776,027	2,322,282	15	348,342
Operasyonel Riske Esas Tutar(Toplam*12.5)						4,354,279

Önceki Dönem	31/12/2014 Tutar	31/12/2015 Tutar	31/12/2016 Tutar	Toplam/Pozitif BG yılı sayısı	Oran(%)	Toplam
Brüt gelir	1,493,752	1,916,914	2,273,905	1,894,857	15	284,229
Operasyonel Riske Esas Tutar(Toplam*12.5)						3,552,857

9.12. Bankacılık hesaplarındaki kâr payı oranı riskine ilişkin açıklamalar:

9.12.1. Bankacılık hesaplarından kaynaklanan kâr payı oranı riskinin standart şok yöntemiyle ölçülmesine ve değerlendirilmesine ilişkin yönetmelik uyarınca kâr payı oranlarındaki dalgalanmadan doğan ekonomik değer farkları

Para Birimi*	Uygulanan Şok (+/-x baz puan)	Kazançlar/ Kayıplar	Kazançlar/ Özkaynaklar- Kayıplar/ Özkaynaklar
1 TRY	(+) 500bp	(371,506)	(4.99)%
2 TRY	(-) 400bp	338,537	4.54%
3 USD	(+) 200bp	281,553	3.78%
4 USD	(-) 200bp	(309,884)	(4.16)%
5 EURO	(+) 200bp	(2,917)	(0.04)%
6 EURO	(-) 200bp	6,691	0.09%
Toplam(Negatif Şoklar İçin)		35,344	0.47%
Toplam(Pozitif Şoklar İçin)		(92,870)	(1.25)%

*Ana Ortaklık Banka

KUVEYT TÜRK KATILIM BANKASI ANONİM ŞİRKETİ

31 ARALIK 2018 TARİHİNDE SONA EREN HESAP DÖNEMİNE AİT KONSOLİDE FİNANSAL TABLOLARA İLİŞKİN AÇIKLAMA VE DİPNOTLAR

(Tutarlar aksi belirtilmedikçe Bin Türk Lirası (TL) olarak ifade edilmiştir.)

Para Birimi*	Uygulanan Şok (+/-x baz puan)	Kazançlar/ Kayıplar	Kazançlar/ Özkaynaklar- Kayıplar/ Özkaynaklar
1 TRY	(+) 500bp	(531,871)	%9.09
2 TRY	(-) 400bp	496,216	%8.48
3 USD	(+) 200bp	271,534	%4.64
4 USD	(-) 200bp	(303,292)	%(5.18)
5 EURO	(+) 200bp	(23,052)	%(0.39)
6 EURO	(-) 200bp	28,817	%0.49
Toplam(Negatif Şoklar İçin)		221,740	%3.79
Toplam(Pozitif Şoklar İçin)		(283,389)	%(4.84)

*Ana Ortaklık Banka

9.13. Risk yönetim hedef ve politikaları:

Grup'un stratejileri, risk politikaları ve vizyonu doğrultusunda RYB'nin İç Sistemler Komitesi ve Denetim Komitesi'ne sunduğu analizler arasında kredi riskleri, piyasa riskleri, likidite riskleri, operasyonel riskler ve bilgi teknolojileri("BT") risk değerlendirmeleri yer almaktadır. Ayrıca, piyasa hareketleri, ekonominin gidişatı ve Grup'un stratejik büyümesi doğrultusunda sermaye yeterliliğine ilişkin stres testi ve senaryo analizleri, dünya ve Türkiye'deki ekonomik gelişmelerin değerlendirilmesi, iç sistemler komitesi ve yönetim kurulu'na RYB tarafından sunulmaktadır. Bu analizler, Grup üst yönetimi'nin risk iştahı ve risklere karşı bilinçlenmesi, sermaye yeterliliği, strateji revizyonları ve gelecek tahmini konularındaki karar alma süreçlerine önemli katkılarda bulunmaktadır.

Ek olarak RYB, iş sürekliliği ve ilgili konularda Grup'un sürekli hazır olabilmesi, acil bir durum anında hızlı aksiyon alınabilmesi için proaktif bir yaklaşımla koordinasyonunu gerçekleştirmektedir.

RYB, yönetim kurulu'nun Grup'un misyonu, vizyonu ve büyüme stratejisi doğrultusunda ortaya çıkabilecek riskleri yönetmesi için her türlü risk izleme ve analiz faaliyetlerini sürdürmektedir. Bu bağlamda, kredi ve piyasa riskleri, likidite riski, operasyonel riskler ve tüm limitler, BT riskleri konularındaki çalışmaların yanında içsel bireysel skoring(derecelendirme) ve kurumsal rating modelleme, BT risk değerlendirme, operasyonel kayıp veri tabanı, anahtar risk göstergeleri, operasyonel risk sigortaları, piyasa riski hesaplamaları, hazine işlemlerinin takibi ve aktif-pasif riskleri izlenmektedir.

Finansal varlık ve borçların gerçeğe uygun değer hesaplamasında kullanılan değerlendirme yöntemleri esas alınarak yapılan derecelendirme:

1. Derece: Aktif piyasalarda kote edilen fiyatlar ile değerlendirilen finansal kalemler
2. Derece: Kayıtlara yansıtılan gerçeğe uygun değer üzerinde önemli derecede etkisi bulunan tüm verilerin doğrudan veya dolaylı olarak gözlemlenebilir piyasa fiyatlarına dayandığı yöntemler uygulanarak değerlendirilen finansal kalemler
3. Derece: Kayıtlara yansıtılan gerçeğe uygun değer üzerinde önemli derecede etkisi bulunan verilerin doğrudan veya dolaylı olarak gözlemlenebilir piyasa fiyatlarına dayanmadığı yöntemler uygulanarak değerlendirilen finansal kalemler

KUVEYT TÜRK KATILIM BANKASI ANONİM ŞİRKETİ

31 ARALIK 2018 TARİHİNDE SONA EREN HESAP DÖNEMİNE AİT KONSOLİDE FİNANSAL TABLOLARA İLİŞKİN AÇIKLAMA VE DİPNOTLAR

(Tutarlar aksi belirtilmedikçe Bin Türk Lirası (TL) olarak ifade edilmiştir.)

31 Aralık 2018 ve 31 Aralık 2017 tarihleri itibarıyla gerçeğe uygun değerleriyle mali tablolara yansıtılan finansal varlık ve borç kalemlerinin gerçeğe uygun değer derecelerine göre dağılımı aşağıdaki tablolarda yer almaktadır:

Cari dönem	1.seviye	2.seviye	3.seviye	Toplam
Finansal varlıklar				
Gerçeğe uygun değer farkı kâr/zarar'a yansıtılan finansal varlıklar	103,094	42,011	-	145,105
Vadeli işlemler	-	30,919	-	30,919
Swap işlemleri	-	11,092	-	11,092
Devlet borçlanma senetleri	30,097	-	-	30,097
Diğer menkul değerler	72,997	-	-	72,997
Gerçeğe uygun değer farkı diğer kapsamlı gelire yansıtılan finansal varlıklar	6,204,420	-	-	6,204,420
Sermayede payı temsil eden menkul değerler	27,548	-	-	27,548
Devlet borçlanma senetleri	5,869,940	-	-	5,869,940
Diğer menkul değerler	306,932	-	-	306,932
Finansal borçlar				
Gerçeğe uygun değer farkı kâr/zarar'a yansıtılan finansal borçlar	-	62,981	-	62,981
Vadeli işlemler	-	22,126	-	22,126
Swap işlemleri	-	41,685	-	41,685
Riskten korunma amaçlı finansal borçlar	-	106,352	-	106,352
Önceki dönem				
Finansal varlıklar				
Alım satım amaçlı finansal varlıklar	61,535	26,699	-	88,234
Vadeli işlemler	-	16,467	-	16,467
Swap işlemleri	-	10,232	-	10,232
Devlet borçlanma senetleri	36,319	-	-	36,319
Diğer menkul değerler	25,216	-	-	25,216
Satılmaya hazır finansal varlıklar	4,423,730	-	-	4,423,730
Sermayede payı temsil eden menkul değerler	48,497	-	-	48,497
Devlet borçlanma senetleri	4,103,448	-	-	4,103,448
Diğer menkul değerler	271,785	-	-	271,785
Finansal borçlar				
Alım satım amaçlı finansal borçlar	-	80,697	-	80,697
Vadeli işlemler	-	14,948	-	14,948
Swap işlemleri	-	65,749	-	65,749
Riskten korunma amaçlı finansal borçlar	-	70,795	-	70,795

Cari yıl içerisinde 1. ve 2. dereceler arasında yapılmış herhangi bir geçiş bulunmamaktadır.

KUVEYT TÜRK KATILIM BANKASI ANONİM ŞİRKETİ

31 ARALIK 2018 TARİHİNDE SONA EREN HESAP DÖNEMİNE AİT KONSOLİDE FİNANSAL TABLOLARA İLİŞKİN AÇIKLAMA VE DİPNOTLAR

(Tutarlar aksi belirtilmedikçe Bin Türk Lirası (TL) olarak ifade edilmiştir.)

10. Konsolide Faaliyet bölümlerine ilişkin açıklamalar:

Ana Ortaklık Banka, Bireysel ve İşletme Bankacılığı, Ticari Bankacılık, Kurumsal ve Uluslararası Bankacılık alanlarında faaliyette bulunmaktadır.

Ticari Bankacılık; nakdi krediler, gayrinakdi krediler, dış ticaret finansmanı hizmetleri ve benzeri ürünler ile şirketlerin farklı etkinliklerinin finansal ihtiyaçlarını karşılamak adına müşterilere özel nakit akış ve finansman imkanları sunulmaktadır. Kurumsal ve Uluslararası Bankacılık ürünleri ile işletmelerin üretim faaliyetlerinin sürdürülebilirliklerine hizmet edilerek, yurt içi-yurt dışı iş olanakları desteklenmektedir.

Bireysel ve İşletme Bankacılığı; fon toplama, taksitli ticari krediler, işletme kredileri, gayrinakdi krediler, tüketici finansmanı ve kredi kartlarından oluşmaktadır. Bu alanlarda katılma fonu yaratma, bankacılık hizmetleri, esnaf finans, çekler, POS hizmetleri, kredi kartları, ATM hizmetleri, internet bankacılığı, telefon bankacılığı ürün çeşitliliğinde hizmet verilmektedir.

Uluslararası Bankacılık, dış ticaret finansmanı ve yabancı bankalarla karşılıklı uzun vadeli finansman anlaşmalarının geliştirilmesi hedefleri kapsamında yurt dışı muhabir bankalar ve yatırımcı kuruluşlarla ilişkileri doğrudan ve yurt dışı şube ve temsilcilik vasıtasıyla yürütülmektedir. Belirli bir büyüklüğün üzerinde ki firmalar "Kurumsal" müşteriler olarak sınıflandırılarak Kurumsal Bankacılık bölümüne yönlendirilmektedir. Bu müşterilere sunulan ürünler Ticari Bankacılık ürünleri ile benzer ürünlerdi Grup için sukuk ihracı ve sendikasyon kredileri yoluyla fon temin edilmesi yanında kurumsal ölçekte Türkiye'deki şirketler ve gruplar adına sukuk ihracı ve sendikasyon kredileri yoluyla fon temin edilmesi Yatırım Bankacılığı faaliyet alanında bulunmaktadır. Proje finansmanı fonksiyonu da Yatırım Bankacılığı tarafından icra edilmektedir. Hazine tarafından Grup adına döviz pozisyonunun ve nakit akışının takip edilmesinin yanında, spot ve vadeli TL ve döviz alımı satımı, bankalarla ve müşterilerle türev(Forward, Swap) işlemlerin yapılması, BIST üyeliği kapsamında hisse senedi alım satım işlemleri, yurt dışı bankalar ile murabaha işlemleri ve altın alım satım işlemleri yapılmaktadır.

Belirli bilanço ve gelir tablosu kalemlerinin faaliyet bölümlerine göre gösterimi:

Cari Dönem	Bireysel ve İşletme Bankacılık	Ticari Bankacılık	Kurumsal ve Uluslararası Bankacılık	Dağıtılamayan	Grup'un toplam faaliyeti
1 Ocak 2018-31 Aralık 2018					
Faaliyet gelirleri	4,352,694	2,843,746	499,772	-	7,696,212
Faaliyet giderleri(-)	3,186,982	1,367,772	490,173	1,604,594	6,649,521
Bölümler arası transferler	2,305,206	(305,654)	(1,999,552)	-	-
Net faaliyet karı / zararı	3,470,918	1,170,320	(1,989,953)	(1,604,594)	1,046,691
İştiraklerden elde edilen gelir	-	-	-	7,715	7,715
Vergi öncesi kar	3,470,918	1,170,320	(1,989,953)	(1,596,879)	1,054,406
Vergi Karşılığı(-)	-	-	-	243,699	243,699
Dönem net karı	3,470,918	1,170,320	(1,989,953)	(1,840,578)	810,707
Cari Dönem					
31 Aralık 2018					
Bölüm varlıkları	18,471,406	27,461,414	25,069,232	-	71,002,052
İştirak ve bağlı ortaklık ve birliktekontrol edilen ortaklıklar	-	-	-	52,200	52,200
Dağıtılmamış varlıklar	-	-	-	3,958,734	3,958,734
Toplam varlıklar	18,471,406	27,461,414	25,069,232	4,010,934	75,012,986
Bölüm yükümlülükleri	43,086,534	11,972,999	12,218,027	-	67,277,560
Dağıtılamayan yükümlülükler	-	-	-	2,315,892	2,315,892
Özkaynaklar	-	-	-	5,419,534	5,419,534
Toplam yükümlülükler	43,086,534	11,972,999	12,218,027	7,735,426	75,012,986

KUVEYT TÜRK KATILIM BANKASI ANONİM ŞİRKETİ

31 ARALIK 2018 TARİHİNDE SONA EREN HESAP DÖNEMİNE AİT KONSOLİDE FİNANSAL TABLOLARA İLİŞKİN AÇIKLAMA VE DİPNOTLAR

(Tutarlar aksi belirtilmedikçe Bin Türk Lirası (TL) olarak ifade edilmiştir.)

Önceki Dönem					
1 Ocak 2017-31 Aralık 2017	Bireysel ve İşletme Bankacılık	Ticari Bankacılık	Kurumsal ve Uluslararası Bankacılık	Dağıtılamayan	Grup'un toplam faaliyeti
Faaliyet gelirleri(-)	3,276,503	1,209,587	262,124	-	4,748,214
Faaliyet giderleri	1,576,719	519,866	561,971	1,280,804	3,939,360
Bölümler arası transferler	1,207,795	(271,476)	(936,319)	-	-
Net faaliyet karı / zararı	2,907,579	418,245	(1,236,166)	(1,280,804)	808,854
İştiraklerden elde edilen gelir	-	-	-	4,104	4,104
Vergi öncesi kar	2,907,579	418,245	(1,236,166)	(1,276,700)	812,958
Vergi Karşılığı(-)	-	-	-	183,251	183,251
Dönem net karı	2,907,579	418,245	(1,236,166)	(1,459,951)	629,707
Cari Dönem					
31 Aralık 2017					
Bölüm varlıkları	17,955,408	20,095,632	17,743,947	-	55,794,987
İştirak ve bağlı ortaklık ve birlikte kontrol edilen ortaklıklar	-	-	-	43,085	43,085
Dağıtılmamış varlıklar	-	-	-	1,726,630	1,726,630
Toplam varlıklar	17,955,408	20,095,632	17,743,947	1,769,715	57,564,702
Bölüm yükümlülükleri	30,626,355	9,627,238	11,302,692	-	51,556,285
Dağıtılamayan yükümlülükler	-	-	-	1,397,602	1,397,602
Özkaynaklar	-	-	-	4,610,815	4,610,815
Toplam yükümlülükler	30,626,355	9,627,238	11,302,692	6,008,417	57,564,702

KUVEYT TÜRK KATILIM BANKASI ANONİM ŞİRKETİ

31 ARALIK 2018 TARİHİNDE SONA EREN HESAP DÖNEMİNE AİT KONSOLİDE FİNANSAL TABLOLARA İLİŞKİN AÇIKLAMA VE DİPNOTLAR

(Tutarlar aksi belirtilmedikçe Bin Türk Lirası (TL) olarak ifade edilmiştir.)

BEŞİNCİ BÖLÜM KONSOLİDE FİNANSAL TABLOLARA İLİŞKİN AÇIKLAMA VE DİPNOTLAR

1. Bilançonun Aktif Hesaplarına İlişkin Açıklama ve Dipnotlar

1.1. Nakit değerler ve TCMB'ye ilişkin bilgiler:

1.1.1. Nakit Değerler ve TCMB hesabına ilişkin bilgiler:

	Cari dönem	
	TP	YP
Kasa/Efektif	491,059	1,524,450
TCMB	692,050	6,947,252
Diğer ^(*)	-	957,110
Toplam	1,183,109	9,428,812
	Önceki dönem	
	TP	YP
Kasa/Efektif	366,164	1,025,763
TCMB	255,738	6,468,109
Diğer ^(*)	3,120	905,825
Toplam	625,022	8,399,697

^(*) 31 Aralık 2018 tarihi itibarıyla 957,110 TL(31 Aralık 2017 - 693,239 TL) tutarında kıymetli maden depo hesabı burada gösterilmektedir.

1.1.2. T.C. Merkez Bankası hesabına ilişkin bilgiler:

	Cari dönem	
	TP	YP
Vadesiz serbest hesap	677,230	53
Vadeli serbest hesap	-	-
Vadeli serbest olmayan hesap	14,820	6,947,199
Toplam	692,050	6,947,252
	Önceki dönem	
	TP	YP
Vadesiz serbest hesap	254,185	38
Vadeli serbest hesap	-	-
Vadeli serbest olmayan hesap	1,553	6,468,071
Toplam	255,738	6,468,109

Ana Ortaklık Banka, TCMB'nin "Zorunlu Karşılıklar Hakkında 2013/15 sayılı Tebliğ"ine göre Türk parası ve yabancı para yükümlülükleri için TCMB nezdinde zorunlu karşılık tesis etmektedir. Zorunlu karşılıklar TCMB'de "Zorunlu Karşılıklar Hakkında Tebliğ"e göre Türk Lirası, USD, EUR ve standart altın cinsinden tutulabilmektedir. Kasım 2014'ten itibaren Türk Lirası olarak tutulan zorunlu karşılıklara, Mayıs 2015'ten itibaren ise ABD Doları cinsinden tutulan zorunlu karşılıklara nema ödenmeye başlanmıştır. 31 Aralık 2018 tarihi itibarıyla Türk parası zorunlu karşılık için geçerli oranlar, vade yapısına göre % 1.5 ile % 8 aralığında(31 Aralık 2017 - % 4 ile % 10.5 aralığında); yabancı para zorunlu karşılık için geçerli oranlar ise vade yapısına göre % 4 ile % 20 aralığındadır(31 Aralık 2017-% 4 ile % 24 aralığında).

KUVEYT TÜRK KATILIM BANKASI ANONİM ŞİRKETİ

31 ARALIK 2018 TARİHİNDE SONA EREN HESAP DÖNEMİNE AİT KONSOLİDE FİNANSAL TABLOLARA İLİŞKİN AÇIKLAMA VE DİPNOTLAR

(Tutarlar aksi belirtilmedikçe Bin Türk Lirası (TL) olarak ifade edilmiştir.)

1.2. Gerçeğe uygun değer farkı kar/zarara yansıtılan finansal varlıklara ilişkin bilgiler:

31 Aralık 2018 itibari ile gerçeğe uygun değer farkı kar/zarara yansıtılan finansal varlıklardan repo işlemlerine konu olan, teminata verilen, bloke edilen yoktur(31 Aralık 2017 – Yoktur).

Alım satım amaçlı türev finansal varlıklara ilişkin pozitif farklar tablosu:

Türev finansal varlıkların gerçeğe uygun değer farkı kar zarar yansıtılan finansal varlıklar	Cari dönem	
	TP	YP
Vadeli İşlemler	29,120	1,799
Swap İşlemleri	363	10,729
Futures İşlemleri	-	-
Opsiyonlar	-	-
Diğer	-	-
Toplam	29,483	12,528

Alım satım amaçlı türev finansal varlıklar	Önceki dönem	
	TP	YP
Vadeli İşlemler	11,141	5,326
Swap İşlemleri	3,027	7,205
Futures İşlemleri	-	-
Opsiyonlar	-	-
Diğer	-	-
Toplam	14,168	12,531

1.3. Bankalara ilişkin bilgiler:

1.3.1. Bankalar hesabına ilişkin bilgiler:

	Cari dönem	
	TP	YP
Bankalar	12,858	6,884,069
Yurt İçi	12,858	3,608,271
Yurt Dışı	-	3,275,798
Yurt Dışı Merkez ve Şubeler	-	-
Toplam	12,858	6,884,069

	Önceki dönem	
	TP	YP
Bankalar	8,619	3,563,455
Yurt İçi	8,505	2,413,931
Yurt Dışı	114	1,149,524
Yurt Dışı Merkez ve Şubeler	-	-
Toplam	8,619	3,563,455

KUVEYT TÜRK KATILIM BANKASI ANONİM ŞİRKETİ

31 ARALIK 2018 TARİHİNDE SONA EREN HESAP DÖNEMİNE AİT KONSOLİDE FİNANSAL TABLOLARA İLİŞKİN AÇIKLAMA VE DİPNOTLAR

(Tutarlar aksi belirtilmedikçe Bin Türk Lirası (TL) olarak ifade edilmiştir.)

1.3.2. Yurt dışı bankalar hesabına ilişkin bilgiler:

	Cari dönem	
	Serbest tutar	Serbest olmayan tutar
AB Ülkeleri	1,639,665	-
ABD, Kanada	1,344,351	-
OECD Ülkeleri ^(*)	13,458	-
Kıyı Bankacılığı Bölgeleri	567	-
Diğer	277,757	-
Toplam	3,275,798	-
	Önceki dönem	
	Serbest tutar	Serbest olmayan tutar
AB Ülkeleri	645,819	-
ABD, Kanada	455,757	-
OECD Ülkeleri ^(*)	13,107	-
Kıyı Bankacılığı Bölgeleri	945	-
Diğer	34,010	-
Toplam	1,149,638	-

^(*) AB ülkeleri, ABD ve Kanada dışındaki OECD ülkeleri

1.4. Gerçeğe uygun değer farkı diğer kapsamlı gelire yansıtılan finansal varlıklara ilişkin bilgiler:

	Cari dönem
	Borçlanma senetleri
Borsada işlem gören	6,240,372
Borsada işlem görmeyen	-
Hisse senetleri	128,489
Borsada işlem gören	60,764
Borsada işlem görmeyen	67,725
Değer azalma karşılığı	(164,441)
Toplam	6,204,420
	Önceki dönem
	Borçlanma senetleri
Borsada işlem gören	4,289,387
Borsada işlem görmeyen	-
Hisse senetleri	174,134
Borsada işlem gören	124,923
Borsada işlem görmeyen	49,211
Değer azalma karşılığı	(39,791)
Toplam	4,423,730

KUVEYT TÜRK KATILIM BANKASI ANONİM ŞİRKETİ

31 ARALIK 2018 TARİHİNDE SONA EREN HESAP DÖNEMİNE AİT KONSOLİDE FİNANSAL TABLOLARA İLİŞKİN AÇIKLAMA VE DİPNOTLAR

(Tutarlar aksi belirtilmedikçe Bin Türk Lirası (TL) olarak ifade edilmiştir.)

1.5. Kredilere ilişkin açıklamalar:

1.5.1. Grup'un ortaklarına ve mensuplarına verilen her çeşit kredi veya avansın bakiyesine ilişkin bilgiler:

	Cari dönem	
	Nakdi	Gayrinakdi
Banka ortaklarına verilen doğrudan krediler	1,034	398
Tüzel kişi ortaklara verilen krediler	-	398
Gerçek kişi ortaklara verilen krediler	1,034	-
Banka ortaklarına verilen dolaylı krediler	204,988	520
Banka mensuplarına verilen krediler	16,311	6
Toplam	222,333	924
	Önceki dönem	
	Nakdi	Gayrinakdi
Banka ortaklarına verilen doğrudan krediler	1,030	786
Tüzel kişi ortaklara verilen krediler	-	786
Gerçek kişi ortaklara verilen krediler	1,030	-
Banka ortaklarına verilen dolaylı krediler	150,924	917
Banka mensuplarına verilen krediler	18,134	3
Toplam	170,088	1,706

1.5.2. Birinci ve ikinci grup krediler, diğer alacaklar ile yeniden yapılandırılan ya da yeni bir itfa planına bağlanan krediler ve diğer alacaklara ilişkin bilgiler:

Cari Dönem	Yakın İzlemedeki Krediler			
	Nakdi Krediler ^(*)	Yeniden Yapılandırılanlar		
	Standart Nitelikli Krediler	Yeniden Yapılandırma Kapsamında Yer Almayanlar	Sözleşme Koşullarında Değişiklik	Yeniden Finansman
Krediler	43,152,970	3,722,571	731,716	-
İhracat Kredileri	26,872	506	2	-
İthalat Kredileri	1,867,353	81,466	-	-
İşletme Kredileri	22,876,217	3,034,533	710,335	-
Tüketici Kredileri	6,603,831	225,107	3,883	-
Kredi Kartları	746,845	46,666	16,975	-
Mali Kesime Verilen Krediler	5,314,217	-	-	-
Diğer	5,717,635	334,293	521	-
Diğer Alacaklar	5,432	110,414	807	-
Toplam	43,158,402	3,832,985	732,523	-

^(*) Kiralama işlemlerinden Alacaklar dahil edilmiştir.

KUVEYT TÜRK KATILIM BANKASI ANONİM ŞİRKETİ

31 ARALIK 2018 TARİHİNDE SONA EREN HESAP DÖNEMİNE AİT KONSOLİDE FİNANSAL TABLOLARA İLİŞKİN AÇIKLAMA VE DİPNOTLAR

(Tutarlar aksi belirtilmedikçe Bin Türk Lirası (TL) olarak ifade edilmiştir.)

Önceki Dönem	Standart Nitelikli Krediler ve Diğer Alacaklar			Yakın İzlemedeki Krediler ve Diğer Alacaklar		
	Krediler ve Diğer Alacaklar (Toplam)	Sözleşme Koşullarında Değişiklik Yapılanlar	Ödeme Planının Uzatılmasına Yönelik Değişiklik Yapılanlar	Krediler ve Diğer Alacaklar (Toplam)	Sözleşme Koşullarında Değişiklik Yapılanlar	Ödeme Planının Uzatılmasına Yönelik Değişiklik Yapılanlar
Nakdi Krediler			Diğer			Diğer
Krediler	35,390,714	632,516	-	1,159,692	653,608	-
Mal Karşılığı Vesaikin Finansmanı	-	-	-	-	-	-
İhracat Kredileri	43,351	16	-	603	-	-
İthalat Kredileri	1,687,948	-	-	168	-	-
İşletme Kredileri	22,529,634	610,366	-	836,171	550,430	-
Tüketici Kredileri	6,636,210	17,986	-	212,748	46,444	-
Kredi Kartları	555,456	-	-	7,250	-	-
Kıymetli Maden Kredisi	55,033	-	-	-	-	-
Mali Kesime Verilen Krediler	1,226,735	-	-	1	-	-
Yurtdışı Krediler	209,358	4,148	-	60,611	56,734	-
Diğer	2,446,989	-	-	42,140	-	-
Diğer Alacaklar	7,045	-	-	757	-	-
Toplam	35,397,759	632,516	-	1,160,449	653,608	-

Cari Dönem	Standart Nitelikli Krediler	Yakın İzlemedeki Krediler
12 Aylık Beklenen Zarar Karşılığı	444,191	-
Kredi Riskinde Önemli Artış	-	655,489

	Önceki dönem
Genel karşılıklar	407,954
I. Grup Kredi ve Alacaklar İçin Ayrılanlar (Toplam)	332,145
Katılma hesapları payı	116,559
Kurum Payı	215,586
Diğer	-
I. Grup Kredi ve Alacaklardan Ödeme Süresi Uzatılanlar İçin İlave Olarak Ayrılanlar	-
Katılma hesapları payı	-
Kurum Payı	-
Diğer	-
II. Grup Kredi ve Alacaklar İçin Ayrılanlar (Toplam)	22,318
Katılma hesapları payı	10,983
Kurum payı	11,335
Diğer	-
II. Grup Kredi ve Alacaklardan Ödeme Süresi Uzatılanlar İçin İlave Olarak Ayrılanlar	-
Katılma hesapları payı	-
Kurum Payı	-
Diğer	-
Gayrinakdi Krediler İçin Ayrılanlar	25,422
Diğer	28,069

KUVEYT TÜRK KATILIM BANKASI ANONİM ŞİRKETİ

31 ARALIK 2018 TARİHİNDE SONA EREN HESAP DÖNEMİNE AİT KONSOLİDE FİNANSAL TABLOLARA İLİŞKİN AÇIKLAMA VE DİPNOTLAR

(Tutarlar aksi belirtilmedikçe Bin Türk Lirası (TL) olarak ifade edilmiştir.)

1.5.3. Vade yapısına göre nakdi kredilerin dağılımı:

	Yakın İzlemedeki Krediler		
	Standart Nitelikli Krediler	Yeniden Yapılandırma Kapsamında Yer Almayanlar	Yeniden Yapılandırılanlar
Nakdi Krediler ^(*)			
Kısa Vadeli Krediler	13,090,222	795,138	56,300
Orta ve Uzun Vadeli Krediler ^(**)	30,068,180	3,037,847	676,223
Toplam	43,158,402	3,832,985	732,523

^(*) Kiralama İşlemlerinden Alacaklar dahil edilmiştir.

Önceki Dönem	Standart nitelikli krediler ve diğer alacaklar		Yakın izlemedeki krediler ve diğer alacaklar	
	Krediler ve diğer alacaklar	Sözleşme koşullarında değişiklik yapılanlar	Krediler ve diğer alacaklar	Sözleşme koşullarında değişiklik yapılanlar
Nakdi krediler				
Kısa vadeli krediler ve diğer alacaklar	8,833,779	15,623	36,151	10,748
Krediler	8,826,734	15,623	35,394	10,748
Diğer alacaklar	7,045	-	757	-
Orta ve uzun vadeli krediler ve diğer alacaklar ^(**)	25,931,464	616,893	470,690	642,860
Krediler	25,931,464	616,893	470,690	642,860
Diğer alacaklar	-	-	-	-
Toplam	34,765,243	632,516	506,841	653,608

^(**) İlk kullandırıldıkları zaman orijinal vadeleri 1 yılın üzerinde olan krediler "Orta ve uzun vadeli krediler" olarak sınıflandırılmaktadır.

KUVEYT TÜRK KATILIM BANKASI ANONİM ŞİRKETİ

31 ARALIK 2018 TARİHİNDE SONA EREN HESAP DÖNEMİNE AİT KONSOLİDE FİNANSAL TABLOLARA İLİŞKİN AÇIKLAMA VE DİPNOTLAR

(Tutarlar aksi belirtilmedikçe Bin Türk Lirası (TL) olarak ifade edilmiştir.)

1.5.4. Tüketici kredileri, bireysel kredi kartları, personel kredileri ve personel kredi kartlarına ilişkin bilgiler:

Cari Dönem	Kısa Vadeli	Orta ve uzun vadeli	Toplam
Tüketici kredileri - TP	73,283	6,511,422	6,584,705
Konut kredisi	20,865	5,729,170	5,750,035
Taşıt kredisi	30,836	480,515	511,351
İhtiyaç kredisi	19,859	181,876	201,735
Diğer	1,723	119,861	121,584
Tüketici kredileri - Dövizde endeksli	-	38	38
Konut kredisi	-	38	38
Taşıt kredisi	-	-	-
İhtiyaç kredisi	-	-	-
Diğer	-	-	-
Tüketici kredileri - YP	-	237,380	237,380
Konut kredisi	-	169,628	169,628
Taşıt kredisi	-	118	118
İhtiyaç kredisi	-	57,746	57,746
Diğer	-	9,888	9,888
Bireysel kredi kartları - TP	345,849	75	345,924
Taksitli	66,190	75	66,265
Taksitsiz	279,659	-	279,659
Bireysel kredi kartları - YP	273	-	273
Taksitli	273	-	273
Taksitsiz	-	-	-
Personel kredileri - TP	1,133	9,565	10,698
Konut kredisi	-	1,096	1,096
Taşıt kredisi	340	4,712	5,052
İhtiyaç kredisi	791	3,757	4,548
Diğer	2	-	2
Personel kredileri - Dövizde endeksli	-	-	-
Konut kredisi	-	-	-
Taşıt kredisi	-	-	-
İhtiyaç kredisi	-	-	-
Diğer	-	-	-
Personel kredileri - YP	-	-	-
Konut kredisi	-	-	-
Taşıt kredisi	-	-	-
İhtiyaç kredisi	-	-	-
Diğer	-	-	-
Personel kredi kartları - TP	8,779	70	8,849
Taksitli	3,306	70	3,376
Taksitsiz	5,473	-	5,473
Personel kredi kartları - YP	-	-	-
Taksitli	-	-	-
Taksitsiz	-	-	-
Kredili mevduat hesabı - TP (Gerçek kişi)	-	-	-
Kredili mevduat hesabı - YP (Gerçek kişi)	-	-	-
Toplam	429,317	6,758,550	7,187,867

KUVEYT TÜRK KATILIM BANKASI ANONİM ŞİRKETİ

31 ARALIK 2018 TARİHİNDE SONA EREN HESAP DÖNEMİNE AİT KONSOLİDE FİNANSAL TABLOLARA İLİŞKİN AÇIKLAMA VE DİPNOTLAR

(Tutarlar aksi belirtilmedikçe Bin Türk Lirası (TL) olarak ifade edilmiştir.)

Önceki Dönem	Kısa Vadeli	Orta ve uzun vadeli	Toplam
Tüketici kredileri - TP	57,159	6,583,441	6,640,600
Konut kredisi	13,722	5,883,855	5,897,577
Taşıt kredisi	15,072	379,081	394,153
İhtiyaç kredisi	21,920	182,143	204,063
Diğer	6,445	138,362	144,807
Tüketici kredileri - Dövizde endeksli	-	1,604	1,604
Konut kredisi	-	1,604	1,604
Taşıt kredisi	-	-	-
İhtiyaç kredisi	-	-	-
Diğer	-	-	-
Tüketici kredileri - YP	-	195,065	195,065
Konut kredisi	-	116,388	116,388
Taşıt kredisi	-	8,148	8,148
İhtiyaç kredisi	-	44,893	44,893
Diğer	-	25,636	25,636
Bireysel kredi kartları - TP	259,700	119	259,819
Taksitli	50,251	119	50,370
Taksitsiz	209,449	-	209,449
Bireysel kredi kartları - YP	-	-	-
Taksitli	-	-	-
Taksitsiz	-	-	-
Personel kredileri - TP	1,467	10,222	11,689
Konut kredisi	-	1,097	1,097
Taşıt kredisi	258	4,665	4,923
İhtiyaç kredisi	1,207	4,460	5,667
Diğer	2	-	2
Personel kredileri - Dövizde endeksli	-	-	-
Konut kredisi	-	-	-
Taşıt kredisi	-	-	-
İhtiyaç kredisi	-	-	-
Diğer	-	-	-
Personel kredileri - YP	-	-	-
Konut kredisi	-	-	-
Taşıt kredisi	-	-	-
İhtiyaç kredisi	-	-	-
Diğer	-	-	-
Personel kredi kartları - TP	10,151	51	10,202
Taksitli	3,124	51	3,175
Taksitsiz	7,027	-	7,027
Personel kredi kartları - YP	-	-	-
Taksitli	-	-	-
Taksitsiz	-	-	-
Kredili mevduat hesabı - TP (Gerçek kişi)	-	-	-
Kredili mevduat hesabı - YP (Gerçek kişi)	-	-	-
Toplam	328,477	6,790,502	7,118,979

KUVEYT TÜRK KATILIM BANKASI ANONİM ŞİRKETİ

31 ARALIK 2018 TARİHİNDE SONA EREN HESAP DÖNEMİNE AİT KONSOLİDE FİNANSAL TABLOLARA İLİŞKİN AÇIKLAMA VE DİPNOTLAR

(Tutarlar aksi belirtilmedikçe Bin Türk Lirası (TL) olarak ifade edilmiştir.)

1.5.5 Taksitli ticari krediler ve kurumsal kredi kartlarına ilişkin bilgiler:

Cari Dönem	Kısa vadeli	Orta ve uzun vadeli	Toplam
Taksitli ticari krediler - TP	255,142	4,395,428	4,650,570
İşyeri kredileri	19,741	1,226,572	1,246,313
Taşıt kredileri	191,863	1,615,884	1,807,747
İhtiyaç kredileri	43,538	1,552,971	1,596,509
Diğer	-	1	1
Taksitli ticari krediler - Dövizde endeksli	14,884	1,559,774	1,574,658
İşyeri kredileri	11,441	372,631	384,072
Taşıt kredileri	3,112	245,751	248,863
İhtiyaç kredileri	331	941,392	941,723
Diğer	-	-	-
Taksitli ticari krediler - YP	49,128	1,207,390	1,256,518
İşyeri kredileri	44,911	832,342	877,253
Taşıt kredileri	4,217	111,545	115,762
İhtiyaç kredileri	-	-	-
Diğer	-	263,503	263,503
Kurumsal kredi kartları - TP	455,440	-	455,440
Taksitli	160,745	-	160,745
Taksitsiz	294,695	-	294,695
Kurumsal kredi kartları - YP	-	-	-
Taksitli	-	-	-
Taksitsiz	-	-	-
Kredili mevduat hesabı - TP (Tüzel kişi)	-	-	-
Kredili mevduat hesabı - YP (Tüzel kişi)	-	-	-
Toplam	774,594	7,162,592	7,937,186
Önceki Dönem	Kısa vadeli	Orta ve uzun vadeli	Toplam
Taksitli ticari krediler - TP	203,320	4,618,220	4,821,540
İşyeri kredileri	7,379	1,237,846	1,245,225
Taşıt kredileri	134,318	1,517,461	1,651,779
İhtiyaç kredileri	61,623	1,862,838	1,924,461
Diğer	-	75	75
Taksitli ticari krediler - Dövizde endeksli	27,462	1,644,797	1,672,259
İşyeri kredileri	14,998	339,825	354,823
Taşıt kredileri	9,581	374,138	383,719
İhtiyaç kredileri	2,883	923,133	926,016
Diğer	-	7,701	7,701
Taksitli ticari krediler - YP	28,632	595,549	624,181
İşyeri kredileri	28,632	397,096	425,728
Taşıt kredileri	-	37,664	37,664
İhtiyaç kredileri	-	-	-
Diğer	-	160,789	160,789
Kurumsal kredi kartları - TP	292,685	-	292,685
Taksitli	106,201	-	106,201
Taksitsiz	186,484	-	186,484
Kurumsal kredi kartları - YP	-	-	-
Taksitli	-	-	-
Taksitsiz	-	-	-
Kredili mevduat hesabı - TP (Tüzel kişi)	-	-	-
Kredili mevduat hesabı - YP (Tüzel kişi)	-	-	-
Toplam	552,099	6,858,566	7,410,665

KUVEYT TÜRK KATILIM BANKASI ANONİM ŞİRKETİ

31 ARALIK 2018 TARİHİNDE SONA EREN HESAP DÖNEMİNE AİT KONSOLİDE FİNANSAL TABLOLARA İLİŞKİN AÇIKLAMA VE DİPNOTLAR

(Tutarlar aksi belirtilmedikçe Bin Türk Lirası (TL) olarak ifade edilmiştir.)

1.5.6. Kredilerin kullanıcılara göre dağılımı:

	Cari dönem
Kamu	75,479
Özel	45,197,732
Toplam	45,273,211
	Önceki dönem
Kamu	17,136
Özel	36,541,072
Toplam	36,558,208

1.5.7. Yurt içi ve yurt dışı kredilerin dağılımı:

	Cari dönem
Yurt içi krediler	44,934,188
Yurt dışı krediler	339,023
Toplam	45,273,211
	Önceki dönem
Yurt içi krediler	36,288,239
Yurt dışı krediler	269,969
Toplam	36,558,208

1.5.8. Bağlı ortaklık ve iştiraklere verilen krediler:

	Cari dönem
Bağlı ortaklık ve iştiraklere verilen doğrudan krediler ^(*)	35
Bağlı ortaklık ve iştiraklere verilen dolaylı krediler	-
Toplam	35
	Önceki dönem
Bağlı ortaklık ve iştiraklere verilen doğrudan krediler ^(*)	19
Bağlı ortaklık ve iştiraklere verilen dolaylı krediler	-
Toplam	19

^(*) Yukarıda belirtilen tutarlar içerisinde gösterilen Ana Ortaklık Banka'nın Bağlı ortaklık ve iştiraklerine verdiği krediler ekli finansal tablolarda "Bankalar" satırında gösterilmektedir.

1.5.9. Kredilere ilişkin olarak ayrılan özel karşılıklar:

	Cari dönem
Özel karşılıklar	
Tahsil imkanı sınırlı krediler ve diğer alacaklar için ayrılanlar	89,643
Tahsili şüpheli krediler ve diğer alacaklar için ayrılanlar	243,531
Zarar niteliğindeki krediler ve diğer alacaklar için ayrılanlar	508,753
Toplam	841,927
	Önceki dönem
Özel karşılıklar	
Tahsil imkanı sınırlı krediler ve diğer alacaklar için ayrılanlar	145,827
Tahsili şüpheli krediler ve diğer alacaklar için ayrılanlar	97,155
Zarar niteliğindeki krediler ve diğer alacaklar için ayrılanlar	424,786
Toplam	667,768

KUVEYT TÜRK KATILIM BANKASI ANONİM ŞİRKETİ

31 ARALIK 2018 TARİHİNDE SONA EREN HESAP DÖNEMİNE AİT KONSOLİDE FİNANSAL TABLOLARA İLİŞKİN AÇIKLAMA VE DİPNOTLAR

(Tutarlar aksi belirtilmedikçe Bin Türk Lirası (TL) olarak ifade edilmiştir.)

1.5.10. Donuk alacaklara ilişkin bilgiler(Net) :

1.5.10.1. Donuk alacaklardan Bankaca yeniden yapılandırılan ya da yeni bir itfa planına bağlanan krediler ve diğer alacaklara ilişkin bilgiler:

	III. Grup Tahsil imkanı sınırlı krediler ve diğer alacaklar	IV. Grup Tahsili şüpheli krediler ve diğer alacaklar	V. Grup Zarar niteliğindeki krediler ve diğer alacaklar
Cari dönem			
(Özel karşılıklardan önceki brüt tutarlar)			
Yeniden yapılandırılan krediler ve diğer alacaklar	-	58,870	-
Yeni bir itfa planına bağlanan krediler ve diğer alacaklar	-	-	-
Önceki dönem			
(Özel karşılıklardan önceki brüt tutarlar)			
Yeniden yapılandırılan krediler ve diğer alacaklar	-	-	-
Yeni bir itfa planına bağlanan krediler ve diğer alacaklar	-	-	-

1.5.10.2. Toplam donuk alacak hareketlerine ilişkin bilgiler:

	III. Grup Tahsil imkanı sınırlı krediler ve diğer alacaklar	IV. Grup Tahsili şüpheli krediler ve diğer alacaklar	V. Grup Zarar niteliğindeki krediler ve diğer alacaklar
Cari Dönem			
Önceki dönem sonu bakiyesi 31.12.2017	158,589	117,234	439,237
Dönem içinde intikal (+)	322,009	271,152	291,716
Diğer donuk alacak hesaplarından giriş (+)	-	260,125	298,008
Diğer donuk alacak hesaplarına çıkış (-)	259,090	299,043	-
Dönem içinde tahsilat (-)	78,879	38,948	193,128
Kayıttan düşülen (-)	-	-	103,142
Satılan (-)	-	-	-
Kurumsal ve ticari krediler	-	-	-
Bireysel krediler	-	-	-
Kredi kartları	-	-	-
Diğer	-	-	-
Dönem sonu bakiyesi	142,629	310,520	732,691
Özel karşılık (-)	89,643	243,531	508,753
Bilançodaki net bakiyesi	52,986	66,989	223,938

1.5.10.3. Yabancı para olarak kullanılan kredilerden kaynaklanan donuk alacaklar:

	III. Grup Tahsil imkanı sınırlı krediler ve diğer alacaklar	IV. Grup Tahsili şüpheli krediler ve diğer alacaklar	V. Grup Zarar niteliğindeki krediler ve diğer alacaklar
Cari dönem			
Dönem Sonu Bakiyesi	19,793	-	6,073
(Özel karşılık)	(2,547)	-	(871)
Önceki dönem			
Dönem Sonu Bakiyesi	-	-	930
(Özel karşılık)	-	-	(821)

KUVEYT TÜRK KATILIM BANKASI ANONİM ŞİRKETİ

31 ARALIK 2018 TARİHİNDE SONA EREN HESAP DÖNEMİNE AİT KONSOLİDE FİNANSAL TABLOLARA İLİŞKİN AÇIKLAMA VE DİPNOTLAR

(Tutarlar aksi belirtilmedikçe Bin Türk Lirası (TL) olarak ifade edilmiştir.)

1.5.10.4. Donuk alacakların kullanıcı gruplarına göre brüt ve net tutarlarının gösterimi:

	III. Grup Tahsil imkanı sınırlı krediler ve diğer alacaklar	IV. Grup Tahsili şüpheli krediler ve diğer alacaklar	V. Grup Zarar niteliğindeki krediler ve diğer alacaklar
Cari dönem(net)	52,986	66,989	223,938
Gerçek ve tüzel kişilere kullandırılan krediler (brüt)	142,629	310,520	732,691
Özel karşılık tutarı (-)	89,643	243,531	508,753
Gerçek ve tüzel kişilere kullandırılan krediler (net)	52,986	66,989	223,938
Bankalar (brüt)	-	-	-
Özel karşılık tutarı (-)	-	-	-
Bankalar(net)	-	-	-
Diğer kredi ve alacaklar(brüt)	-	-	-
Özel karşılık tutarı (-)	-	-	-
Diğer kredi ve alacaklar(net)	-	-	-
Önceki dönem (net) 31.12.2017	12,762	20,079	14,451
Gerçek ve tüzel kişilere kullandırılan krediler (brüt)	158,589	117,234	439,237
Özel karşılık tutarı (-)	145,827	97,155	424,786
Gerçek ve tüzel kişilere kullandırılan krediler (net)	12,762	20,079	14,451
Bankalar (brüt)	-	-	-
Özel karşılık tutarı (-)	-	-	-
Bankalar (net)	-	-	-
Diğer kredi ve alacaklar(brüt)	-	-	-
Özel karşılık tutarı (-)	-	-	-
Diğer kredi ve alacaklar(net)	-	-	-

Ana Ortaklık Banka'nın donuk alacak niteliğindeki krediler için almış olduğu nakit, ipotek, rehin, müşteri çek senedi gibi teminatları bulunmaktadır.

1.5.10.5. Finansal araç sınıfları itibarıyla, vadesi geçmiş ancak değer düşüklüğüne uğramamış finansal varlıkların yaşlandırma analizi aşağıdaki gibidir:

Cari dönem	30 günden az	31-60 gün	61-90 gün	91 günden fazla	Toplam
Krediler ve alacaklar					
Kurumsal krediler	2,835,639	639,881	608,330	-	4,083,850
Tüketici kredileri	16,015	129,499	83,460	-	228,974
Kredi kartları	40,369	14,395	8,877	-	63,641
Toplam	2,892,023	783,775	700,667	-	4,376,465
Önceki dönem	30 günden az	31-60 gün	61-90 Gün	91 günden fazla	Toplam
Krediler ve alacaklar					
Kurumsal krediler	683,540	137,828	119,108	-	940,476
Tüketici kredileri	38,107	132,728	41,889	-	212,724
Kredi kartları	4,764	1,736	749	-	7,249
Toplam	726,411	272,292	161,746	-	1,160,449

KUVEYT TÜRK KATILIM BANKASI ANONİM ŞİRKETİ

31 ARALIK 2018 TARİHİNDE SONA EREN HESAP DÖNEMİNE AİT KONSOLİDE FİNANSAL TABLOLARA İLİŞKİN AÇIKLAMA VE DİPNOTLAR

(Tutarlar aksi belirtilmedikçe Bin Türk Lirası (TL) olarak ifade edilmiştir.)

1.5.10.6. Donuk alacaklar için hesaplanan kâr payı tahakkukları, reeskontları ve değerlendirme farkları ile bunların karşılıklarına ilişkin bilgiler :

	III. Grup Tahsil İmkânı Sınırlı Krediler	IV. Grup Tahsili Şüpheli Krediler	V. Grup Zarar Niteliğindeki Krediler
Cari Dönem(Net)	6,119	5,287	5,133
Kar Payı Tahakkuk ve Reeskontları ile Değerleme Farkları	10,207	10,092	15,643
Karşılık Tutarı(-)	4,088	4,805	10,510

1.5.11. Zarar niteliğindeki krediler ve diğer alacaklar için tasfiye politikasının ana hatları:

1 Kasım 2006 tarih 26333 sayılı Resmi Gazete’de yayımlanan “Bankalarca Kredilerin ve Diğer Alacakların Niteliklerinin Belirlenmesi ve Bunlar İçin Ayrılacak Karşılıklara İlişkin Usul ve Esaslar Hakkında Yönetmelik” esaslarına göre tahsilinin mümkün olmadığına kanaat getirilen ve önceki dönemlerde tamamına karşılık ayrılmış olan kredi ve diğer alacaklar, Ana Ortaklık Banka üst yönetimince alınan karar doğrultusunda kayıtlardan terkin edilmektedir. Ana Ortaklık Banka’nın 2018 yılı içerisinde kayıtlardan silinen 103,142 TL alacağı bulunmaktadır.(31 Aralık 2017 – 461,353 TL).

1.5.12. Aktiften silme politikasına ilişkin açıklamalar:

Grup, kredi alacağını yasal takibe aktarmasını müteakip tamamına karşılık ayırdığı alacağını, hukuki takip sürecinde tahsilinin mümkün olmadığı ve teminatının da mevcut olmadığı takdirde Banka üst yönetimince alınan karar doğrultusunda aktiften silme politikası izlemektedir.

1.6. İtfa edilmiş maliyeti ile ölçülen finansal varlıklar:

	Cari dönem
Dönem Başındaki Değer	-
Parasal Varlıklarda Meydana Gelen Kur Farkları	-
Yıl içindeki Alımlar	37,156
Satış ve İtfa Yolu İle Elden Çıkarılanlar	-
Değer Azalış Karşılığı(-)	-
Dönem Sonu Toplamı	37,156
	Önceki dönem
Dönem Başındaki Değer	-
Parasal Varlıklarda Meydana Gelen Kur Farkları	-
Yıl içindeki Alımlar	-
Satış ve İtfa Yolu İle Elden Çıkarılanlar	-
Değer Azalış Karşılığı(-)	-
Dönem Sonu Toplamı	-

1.7. İştiraklere ilişkin bilgiler(Net):

1.7.1 Ana Ortaklık Banka, Kredi Garanti Fonu A.Ş.’deki %1.54 oranında sahipliğe denk gelen 4,897 TL(31 Aralık 2017 – 4,719 TL) tutarındaki hisseyi, Islamic International Rating Agency’deki %8.36’a denk gelen 714 TL(31 Aralık 2017-714 TL) tutarındaki hisseyi ve Neova Sigorta A.Ş.’deki %6.99 oranında sahipliğe denk gelen 5,201 TL(31 Aralık 2017 – 5,201 TL) tutarındaki hisseyi ve 390 TL(31 Aralık 2017-390 TL) tutarında Swift hissesini, ve Borsa İstanbul A.Ş.’deki % 0.0035 oranında sahipliğe denk gelen 15 TL(31 Aralık 2017-15 TL) tutarındaki hissesini ve VISA INC.’deki 7,055 TL tutarındaki(31 Aralık 2017 – 7,149 TL) hissesini söz konusu ortaklıklardaki hisse oranları %10` un altında olduğundan ve önemli etkinliği sahip olunmadığından, gerçeğe uygun değer farkı diğer kapsamlı gelire yansıtılan finansal varlıklar hesabında takip etmektedir.

KUVEYT TÜRK KATILIM BANKASI ANONİM ŞİRKETİ

31 ARALIK 2018 TARİHİNDE SONA EREN HESAP DÖNEMİNE AİT KONSOLİDE FİNANSAL TABLOLARA İLİŞKİN AÇIKLAMA VE DİPNOTLAR

(Tutarlar aksi belirtilmedikçe Bin Türk Lirası (TL) olarak ifade edilmiştir.)

1.7.2. Konsolide edilmeyen iştiraklere ilişkin bilgiler:

Yoktur(31 Aralık 2017-Yoktur).

1.7.3. Konsolide edilen iştiraklere ilişkin bilgiler:

Yoktur(31 Aralık 2017-Yoktur).

1.8. Bağlı ortaklıklara ilişkin bilgiler (Net):

1.8.1. Banka'nın bünyesinde bulundurduğu mali olmayan bağlı ortaklıklarının sermayesinde ve yönetiminde kontrol gücünü elinde bulundurmasına rağmen, 8 Kasım 2006 tarih ve 26340 sayılı Resmi Gazete'de yayımlanan "Bankaların Konsolide Finansal Tablolarının Düzenlenmesine İlişkin Tebliğ"de belirtilen mali ortaklık tanımına uymadığından dolayı Körfez Tatil Beldesi Turistik Tesisler ve Devremülk İşletmeciliği San. Ve Tic. A.Ş. ve Architech Bilişim Sistemleri ve Pazarlama A.Ş." bağlı ortaklıklarını konsolide etmemiştir. Banka, bağlı ortaklıklarını konsolide olmayan finansal tablolarda 31 Aralık 2004 tarihine kadar enflasyona göre düzeltilmiş değerlerinden varsa değer düşüş karşılığı ayırarak kayıtlarına yansıtılmaktadır.

1.8.2. Bağlı ortaklıklara ilişkin bilgiler:

Unvanı	Adres(Şehir/Ülke)	A.O. Banka'nın pay oranı-farklıya oy oranı(%)	A. O. Banka risk grubu pay oranı(%)
Körfez Tatil Beldesi Turistik Tesisler ve Devremülk İşletmeciliği San.ve Tic. A.Ş.(**)	İstanbul/Türkiye	%99.99	%99.99
Körfez Gayrimenkul Yatırım Ortaklığı A.Ş.	İstanbul/Türkiye	%75.00	%97.61
KT Sukuk Varlık Kiralama A.Ş.	İstanbul/Türkiye	%100	%100
KT Kira Sertifikaları Varlık Kiralama A.Ş.	İstanbul/Türkiye	%100	%100
KT Bank AG(*)	Frankfurt/Almanya	%100	%100
Architech Bilişim Sistemleri ve Pazarlama Tic A.Ş.(**)	İstanbul/Türkiye	%100	%100
KT Sukuk Company Limited(***)	George Town/ Cayman Adaları	%100	%100

Yukarıda yer alan sıraya göre bağlı ortaklıklara ilişkin bilgiler:

Aktif toplamı	Özkaynak	Sabit varlık toplamı	Kar payı gelirleri	Menkul değer gelirleri	Cari dönem kar/zararı	Önceki dönem kar/zararı	Gerçeğe uygun değeri
28,121	27,617	-	-	-	(4,710)	3,669	-
108,177	100,447	34,337	-	-	4,657	10,509	-
126,869	499	-	-	-	284	61	-
8,288,212	179	-	-	-	72	13	-
2,234,662	555,308	71,058	-	-	(3,330)	(33,923)	-
58,434	165,713	2,829	-	-	9,886	4,356	-
1,865,128	1	-	-	-	-	-	-

(*) Söz konusu bağlı ortaklığın 31 Aralık 2018 tarihli finansal tabloları bulunduğu ülkedeki yasal mevzuata uygun olarak düzenlenmiştir.

(**) Türk Ticaret Kanunu'na göre düzenlenmiş 31 Aralık 2018 tarihli yasal finansal tablolardaki tutarlardır.

(***) KT Sukuk Company Limited 31 Temmuz 2015 tarihinde Cayman'da Ana Ortaklık Banka'nın ikinci sermaye benzeri kredi ihracı için kurulmuştur. TFRS 10'un ilgili maddeleri uyarınca bağlı ortaklık olarak nitelendirilmiştir.

KUVEYT TÜRK KATILIM BANKASI ANONİM ŞİRKETİ

31 ARALIK 2018 TARİHİNDE SONA EREN HESAP DÖNEMİNE AİT KONSOLİDE FİNANSAL TABLOLARA İLİŞKİN AÇIKLAMA VE DİPNOTLAR

(Tutarlar aksi belirtilmedikçe Bin Türk Lirası (TL) olarak ifade edilmiştir.)

Bağlı ortaklıklara ilişkin hareket tablosu

	Cari dönem 31.12.2018
Dönem başı değeri	23,680
Dönem içi hareketler	-
Alışlar	-
İştiraklerden transferler(net)	-
Bedelsiz edinilen hisse senetleri	-
Cari yıl payından alınan kar	-
Satışlar	-
Yeniden değerlendirme artışı	-
Değer azalma karşılıkları	-
Sermaye taahhüt ödemeleri	-
Dönem sonu değeri	23,680
Sermaye taahhütleri	-
Dönem sonu sermaye katılma payı(%)	-
	Önceki dönem 31.12.2017
Dönem başı değeri	23,680
Dönem içi hareketler	-
Alışlar	-
İştiraklerden transferler(net)	-
Bedelsiz edinilen hisse senetleri	-
Cari yıl payından alınan kar	-
Satışlar	-
Yeniden değerlendirme artışı	-
Değer azalma karşılıkları	-
Sermaye taahhüt ödemeleri	-
Dönem sonu değeri	23,680
Sermaye taahhütleri	-
Dönem sonu sermaye katılma payı(%)	-

(*) Ana Ortaklık Banka, KT Portföy Yönetimi A.Ş.'nin(Bağlı Ortaklık) %50 hissesinin devri konusunda 5 Ekim 2017 tarihinde KFH Capital Investment Company ile sözleşme imzalamıştır. Sermayesi 10,000 TL olan bağlı ortaklığının %50 hissesini 16,901 TL bedel ile 20 Temmuz 2018 tarihinde KFH Capital Investment Company firmasına devretmiştir. Ana Ortaklık Banka, bağlı ortaklığını müşterek olarak kontrol edilen işletme statüsünde takip etmektedir.

Borsaya kote olan konsolide edilen bağlı ortaklıklar:

	Cari Dönem
Yurt içi Borsalara Kote Edilenler	53,415
Yurt dışı Borsalara Kote Edilenler	-
Toplam	53,415
	Önceki Dönem
Yurt içi Borsalara Kote Edilenler	50,173
Yurt dışı Borsalara Kote Edilenler	-
Toplam	50,173

KUVEYT TÜRK KATILIM BANKASI ANONİM ŞİRKETİ

31 ARALIK 2018 TARİHİNDE SONA EREN HESAP DÖNEMİNE AİT KONSOLİDE FİNANSAL TABLOLARA İLİŞKİN AÇIKLAMA VE DİPNOTLAR

(Tutarlar aksi belirtilmedikçe Bin Türk Lirası (TL) olarak ifade edilmiştir.)

1.8.3. Konsolide edilen bağlı ortaklıklara ilişkin bilgiler:

Unvanı	Adres(Şehir/Ülke)	A.O.Bankanın pay oranı-farklıya oy oranı(%)	A.O.Banka risk grubu pay oranı(%)
KT Sukuk Varlık Kiralama A.Ş.	İstanbul/Türkiye	%100	%100
KT Kira Sertifikaları Varlık Kiralama A.Ş.	İstanbul/Türkiye	%100	%100
Körfez Gayrimenkul Yatırım Ortaklığı A.Ş.	İstanbul/Türkiye	%75	%98
KT Bank AG ^(*)	Frankfurt/Almanya	%100	%100
KT Sukuk Company Limited ^(**)	GeorgeTown/ Cayman Adaları	%100	%100

^(*) Söz konusu bağlı ortaklığın 31 Aralık 2018 tarihli finansal tabloları bulunduğu ülkedeki yasal mevzuata uygun olarak düzenlenmiştir.

^(**) Ana Ortaklık Banka'nın bağlı ortaklığı olmamasıyla birlikte İslami Tahvil("Sukuk") ihracı için kurulan %100 kontrol gücüne sahip olduğu "Özel amaçlı kuruluş("Special Purpose Entity")" olan KT Sukuk Company Limited konsolidasyon kapsamına alınmıştır.

Konsolide edilen bağlı ortaklıklara ilişkin sektör bilgileri ve bunlara ilişkin kayıtlı tutarlar:

	Cari Dönem
Bankalar	445,755
Sigorta Şirketleri	-
Faktoring Şirketleri	-
Leasing Şirketleri	-
Finansman Şirketleri	-
Diğer Mali İştirakler	53,515
	Önceki Dönem
Bankalar	293,694
Sigorta Şirketleri	-
Faktoring Şirketleri	-
Leasing Şirketleri	-
Finansman Şirketleri	-
Diğer Mali İştirakler	60,273

Borsaya kote olan konsolide edilen bağlı ortaklıklar: Yoktur(31 Aralık 2017-Yoktur).

1.8.4. Önemli büyüklükteki bağlı ortaklıkların sermaye yeterlilik durumu:

Banka'nın Almanya'da mukim bağlı ortaklığı KT Bank AG'nin 31 Aralık 2018 itibariyle hesaplanan özkaynak tutarı 84,042,977 EUR ve sermaye yeterlilik oranı %32,46'dır.

1.8.5. Konsolide edilmemiş bağlı ortaklıkların konsolide edilmeme nedenleri ile muhasebeleştirilmelerinde kullanılan yöntemler:

Mali bağlı ortaklık olmadıkları için konsolidasyon kapsamına alınmayan şirketler maliyet değerlerinden varsa değer düşüklükleri sonrası değerleri ile gösterilmiştir.

KUVEYT TÜRK KATILIM BANKASI ANONİM ŞİRKETİ

31 ARALIK 2018 TARİHİNDE SONA EREN HESAP DÖNEMİNE AİT KONSOLİDE FİNANSAL TABLOLARA İLİŞKİN AÇIKLAMA VE DİPNOTLAR

(Tutarlar aksi belirtilmedikçe Bin Türk Lirası (TL) olarak ifade edilmiştir.)

1.9. Birlikte kontrol edilen ortaklıklara(iş ortaklıklarına) ilişkin bilgiler(Net):

	A.O.Banka'nın payı	Aktif toplamı	Özkaynak	Sabit varlık toplamı	Cari dönem kar/zararı	Önceki dönem kar/zararı
Katılım Emeklilik ve Hayat A.Ş. ^{(*)(**)}	50%	1,672,519	40,000	7,633	14,497	7,883
KT Portföy Yönetimi A.Ş. ^{(*)(***)}	50%	8,082	6,784	114	431	(1,221)

(*) 31 Aralık 2018 tarihli yasal finansal tablolardaki tutarlardır.

(**) 25 Nisan 2013 tarihinde yönetim kurulu kararı ile Kuveyt Türk Katılım Bankası ve Albaraka Türk Katılım Bankası'nın ana pay sahipliklerinde bir bireysel emeklilik şirketi kurulmasına karar verilmiştir. Ana Ortaklık Banka'nın, Albaraka Türk Katılım Bankası ile eşit pay sahipliği şeklinde kurma kararı aldığı bireysel emeklilik şirketi, 895027 sicil numarası ile 17 Aralık 2013 tarihinde "Katılım Emeklilik ve Hayat Anonim Şirketi" ticaret ünvanı ile İstanbul Ticaret Sicil Müdürlüğü'nde tescil edilmiştir.

(***) Ana Ortaklık Banka, KT Portföy Yönetimi A.Ş.'nin(Bağlı Ortaklık) %50 hissesinin devri konusunda 5 Ekim 2017 tarihinde KFH Capital Investment Company ile sözleşme imzalamıştır. Sermayesi 10,000 TL olan bağlı ortaklığının %50 hissesini 16,901 TL bedel ile 20 Temmuz 2018 tarihinde KFH Capital Investment Company firmasına devretmiştir. Ana Ortaklık Banka, bağlı ortaklığını müşterek olarak kontrol edilen işletme statüsünde takip etmektedir.

1.10. Kiralama işlemlerinden alacaklara ilişkin bilgiler(Net):

1.10.1. Finansal kiralama yöntemiyle kullanılan fonların kalan vadelerine göre gösterimi:

	Cari dönem	
	Brüt	Net
1 yıldan az	1,674,227	1,307,276
1-4 yıl arası	910,320	854,221
4 yıldan fazla	297,345	289,202
Toplam	2,881,892	2,450,699
	Önceki dönem	
	Brüt	Net
1 yıldan az	1,601,249	1,325,209
1-4 yıl arası	615,546	583,034
4 yıldan fazla	178,945	172,487
Toplam	2,395,740	2,080,730

1.10.2. Finansal kiralamaya yapılan net yatırımlara ilişkin bilgiler:

	Cari dönem
Brüt finansal kiralama alacağı	2,881,892
Finansal kiralamadan kazanılmamış finansal gelirler(-)	(431,193)
İptal edilen kiralama tutarları(-)	-
Net finansal kiralama alacağı	2,450,699
	Önceki dönem
Brüt finansal kiralama alacağı	2,395,740
Finansal kiralamadan kazanılmamış finansal gelirler(-)	(315,010)
İptal edilen kiralama tutarları(-)	-
Net finansal kiralama alacağı	2,080,730

KUVEYT TÜRK KATILIM BANKASI ANONİM ŞİRKETİ

31 ARALIK 2018 TARİHİNDE SONA EREN HESAP DÖNEMİNE AİT KONSOLİDE FİNANSAL TABLOLARA İLİŞKİN AÇIKLAMA VE DİPNOTLAR

(Tutarlar aksi belirtilmedikçe Bin Türk Lirası (TL) olarak ifade edilmiştir.)

1.10.3. Yapılan finansal kiralama sözleşmeleri ile ilgili genel açıklamalar:

Ana Ortaklık Banka, finansal kiralama sözleşmelerindeki kira taksitlerini ilgili yasal mevzuata uygun olarak belirlemekte, sözleşmenin yapıldığı müşterilerin talepleri üzerine ödeme vadeleri ve tutarları ek mukavelelerle yenilenebilmektedir. Ana Ortaklık Banka, yapılan sözleşmelerde müşteriye kiralama konusu menkulü satın alma opsiyonu tanımaktadır. Yükümlülüklerini yerine getirmeyen müşterilere, Finansal Kiralama Kanunu uyarınca 60 gün içinde borcunu ödenmesi aksi takdirde sözleşmenin feshedileceği yönünde ihtar çekilmekte, bu süre zarfında kira taksitlerinin ödenmemesi halinde, sözleşmenin feshi için gerekli hukuki yollara başvurulmaktadır. Bilançoda donuk alacaklar içerisinde izlenen hareketsiz hale gelmiş olan finansal kiralama alacakları 9,493 TL'dir(31 Aralık 2017 - 5,040 TL).

1.11. Riskten korunma amaçlı türev finansal araçlara ilişkin açıklamalar:

Yoktur(31 Aralık 2017 - Yoktur).

1.12. Maddi duran varlıklara ilişkin bilgiler: (Net)

Cari Dönem	MDV-GM Gayrimenkuller	Finansal Kiralama ile Edinilen MDV	Araçlar	Diğer MDV	Toplam
Önceki Dönem Sonu: 31/12/2017					
Maliyet	234,653	7,957	1,819	390,255	634,684
Birikmiş Amortisman(-)	32,575	2,812	788	182,460	218,635
Net Defter Değeri	202,078	5,145	1,031	207,795	416,049
Cari Dönem Sonu: 31/12/2018					
Dönem Başı Net Defter Değeri	202,078	5,145	1,031	207,795	416,049
İktisap Edilenler	529	-	45,410	19,797	65,736
Elden Çıkarılanlar(-)	-	-	-	-	-
Satış Amaçlı duran varlıklara transferler(-)	-	-	-	1,208	1,208
Satış Amaçlı duran varlıklardan transferler	-	-	-	40,170	40,170
Değer Düşüşü(-)	-	-	-	-	-
Amortisman Bedeli(-)	(10,252)	804	333	72,675	63,560
Y.dışı İşt Kayn.Net Kur Farkları(-)	-	-	-	-	-
Değer Düşüş Karşılığının Ters Çevrilmesi	-	-	-	-	-
Dönem Sonu Maliyet	235,182	7,957	47,229	449,014	739,382
Dönem Sonu Birikmiş Amortisman(-)	22,323	3,616	1,121	255,135	282,195
Kapanış Net Defter Değeri	212,859	4,341	46,108	193,879	457,187

KUVEYT TÜRK KATILIM BANKASI ANONİM ŞİRKETİ

31 ARALIK 2018 TARİHİNDE SONA EREN HESAP DÖNEMİNE AİT KONSOLİDE FİNANSAL TABLOLARA İLİŞKİN AÇIKLAMA VE DİPNOTLAR

(Tutarlar aksi belirtilmedikçe Bin Türk Lirası (TL) olarak ifade edilmiştir.)

Önceki Dönem	MDV-GM Gayrimenkuller	Finansal Kiralama ile Edinilen MDV	Araçlar	Diğer MDV	Toplam
Önceki Dönem Sonu: 31/12/2016					
Maliyet	259,427	7,694	795	312,144	580,060
Birikmiş Amortisman(-)	26,936	2,042	680	134,832	164,490
Net Defter Değeri	232,491	5,652	115	177,312	415,570
Cari Dönem Sonu: 31/12/2017					
Dönem Başı Net Defter Değeri	232,491	5,652	115	177,312	415,570
İktisap Edilenler	1,684	263	1,024	78,111	81,082
Elden Çıkarılanlar(-)	26,458	-	-	-	26,458
Satış Amaçlı duran varlıklara transferler(-)	-	-	-	-	-
Satış Amaçlı duran varlıklardan transferler	-	-	-	-	-
Değer Düşüşü(-)	-	-	-	-	-
Amortisman Bedeli(-)	5,639	770	108	47,628	54,145
Y.dışı İşt Kayn.Net Kur Farkları(-)	-	-	-	-	-
Değer Düşüş Karşılığının Ters Çevrilmesi	-	-	-	-	-
Dönem Sonu Maliyet	234,653	7,957	1,819	390,255	634,684
Dönem Sonu Birikmiş Amortisman(-)	32,575	2,812	788	182,460	218,635
Kapanış Net Defter Değeri	202,078	5,145	1,031	207,795	416,049

1.13. Maddi olmayan duran varlıklara ilişkin açıklamalar:

1.13.1. Dönem başı ve dönem sonundaki brüt defter değeri ile birikmiş amortisman tutarları :

	Cari Dönem
Brüt defter değeri	342,421
Birikmiş amortisman	(141,656)
Toplam(net)	200,765
	Önceki Dönem
Brüt defter değeri	290,608
Birikmiş amortisman	(121,643)
Toplam(net)	168,965

1.13.2. Dönem başı ve dönem sonu arasındaki hareket tablosu :

	Cari dönem
Açılış bakiyesi	168,965
İktisap edilenler	118,036
Elden Çıkarılanlar(-), net	22,648
Amortisman bedeli(-)	63,588
Kapanış net defter değeri	200,765
	Önceki dönem
Açılış bakiyesi	158,757
İktisap edilenler	42,893
Elden Çıkarılanlar(-), net	1,928
Amortisman bedeli(-)	30,757
Kapanış net defter değeri	168,965

Maddi olmayan duran varlıklar bilgisayar yazılımları, bankacılık sistemleri için alınan program lisanslarını içermektedir.

KUVEYT TÜRK KATILIM BANKASI ANONİM ŞİRKETİ

31 ARALIK 2018 TARİHİNDE SONA EREN HESAP DÖNEMİNE AİT KONSOLİDE FİNANSAL TABLOLARA İLİŞKİN AÇIKLAMA VE DİPNOTLAR

(Tutarlar aksi belirtilmedikçe Bin Türk Lirası (TL) olarak ifade edilmiştir.)

1.14. Yatırım amaçlı gayrimenkullere ilişkin açıklamalar:

	Cari Dönem
Açılış Bakiyesi	25,419
İktisap Edilenler(*)	4,410
Elden Çıkarılanlar(-) net	-
Amortisman Bedeli(-)	158
Kapanış Net Defter Değeri	29,671
	Önceki Dönem
Açılış Bakiyesi	-
İktisap Edilenler	25,577
Elden Çıkarılanlar(-) net	-
Amortisman Bedeli(-)	158
Kapanış Net Defter Değeri	25,419

Yatırım amaçlı gayrimenkulün rayiç değeri 30,900 TL'dir ve rayiç değer hiyerarşisinde seviye iki olarak sınıflanmıştır.

(*) Stoklardan yatırım amaçlı gayrimenkullere transfer tutarını ifade etmektedir.

1.15. Ertelenmiş vergi aktifine ilişkin bilgiler:

İlgili düzenlemeler kapsamında 31 Aralık 2018 tarihi itibarıyla ertelenmiş vergi varlığı 396,139 TL (31 Aralık 2017 - 157,245 TL) ertelenmiş vergi borcu ise 15,456 TL(31 Aralık 2017 - 18,535 TL) olarak hesaplanmıştır.

	Cari dönem
Çalışan hakları yükümlülüğü	31,297
Kıdem tazminatı yükümlülüğü	17,412
Ertelenmiş gelirler	55,507
Türev finansal araçlar reeskontları(net)	30,080
TFRS 9 karşılıkları	192,935
Kıymetli maden değerlendirme farkı	2,031
Devreden Mali Zarar	34,043
Diğer	32,834
Ertelenmiş vergi aktifi	396,139
Maddi duran varlıkların kayıtlı değeri ile vergi değer arasındaki fark	(7,293)
Gerçeğe uygun değer farkı diğer kapsamlı gelire yansıtılan finansal varlıklara ilişkin değerlendirme farkı	(3,691)
Diğer	(4,472)
Ertelenmiş vergi pasifi	(15,456)
Ertelenmiş vergi aktifi,(net)	380,683
	Önceki dönem
Çalışan hakları yükümlülüğü	20,197
Kıdem tazminatı yükümlülüğü	16,788
Ertelenmiş gelirler	46,597
Alım satım amaçlı türev finansal araçlar reeskontları(net)	26,181
Bağlı ortaklık, sabit kıymet ve elden çıkarılacak kıymetler değer düşüklüğü karşılıkları	36,436
Diğer	11,046
Ertelenmiş vergi aktifi	157,245
Maddi duran varlıkların kayıtlı değeri ile vergi değer arasındaki fark	(10,044)
Satılmaya hazır finansal varlıklara ilişkin değerlendirme farkı	(3,556)
Kıymetli maden değerlendirme farkı	(652)
Diğer	(4,283)
Ertelenmiş vergi pasifi	(18,535)
Ertelenmiş vergi aktifi,(net)	138,710

KUVEYT TÜRK KATILIM BANKASI ANONİM ŞİRKETİ

31 ARALIK 2018 TARİHİNDE SONA EREN HESAP DÖNEMİNE AİT KONSOLİDE FİNANSAL TABLOLARA İLİŞKİN AÇIKLAMA VE DİPNOTLAR

(Tutarlar aksi belirtilmedikçe Bin Türk Lirası (TL) olarak ifade edilmiştir.)

Ertelenmiş vergi varlığı hareket tablosu:

	Cari dönem
1 Ocak itibarıyla	138,710
Ertelenmiş vergi geliri	210,534
Özkaynak altında muhasebeleşen ertelenmiş vergi	40,426
TFRS9 Etkisi	(8,987)
Ertelenmiş vergi varlığı	380,683
	Önceki dönem
1 Ocak itibarıyla	118,111
Ertelenmiş vergi geliri	14,403
Özkaynak altında muhasebeleşen ertelenmiş vergi	6,196
Ertelenmiş vergi varlığı	138,710

1.16. Satış amaçlı elde tutulan ve durdurulan faaliyetlere ilişkin duran varlıklar hakkında açıklamalar:

Grup, alacaklarından dolayı elde ettiği duran varlıklar net defter değerleri ile gerçeğe uygun değerlerinden düşük olanı ile değerleyip muhasebeleştirmiştir.

	Cari dönem
Açılış bakiyesi	117,006
İktisap edilenler	203,974
Maddi duran varlıklardan transferler	1,208
Elden çıkarılanlar(-), net	11,636
Maddi duran varlıklara transfer(-)	40,170
Amortisman bedeli(-)	-
Değer düşüş karşılığı(-)	-
Kapanış net defter değeri	270,382
	Önceki dönem
Açılış bakiyesi	47,975
İktisap edilenler	30,957
Maddi duran varlıklardan transferler	38,853
Elden çıkarılanlar(-), net	779
Maddi duran varlıklara transfer(-)	-
Amortisman bedeli(-)	-
Değer düşüş karşılığı(-)	-
Kapanış net defter değeri	117,006

1.17. Diğer aktiflere ilişkin bilgiler:

Bilanço tarihi itibarıyla, Grup'un diğer aktifler toplamı 2,890,428 TL(31 Aralık 2017 - 860,481 TL) olup, bilanço dışı taahhütler hariç bilanço toplamının %10'unu aşmamaktadır.

KUVEYT TÜRK KATILIM BANKASI ANONİM ŞİRKETİ

31 ARALIK 2018 TARİHİNDE SONA EREN HESAP DÖNEMİNE AİT KONSOLİDE FİNANSAL TABLOLARA İLİŞKİN AÇIKLAMA VE DİPNOTLAR

(Tutarlar aksi belirtilmedikçe Bin Türk Lirası (TL) olarak ifade edilmiştir.)

2. Konsolide Bilançonun Pasif Hesaplarına İlişkin Açıklama ve Dipnotlar

2.1. Toplanan fonlara ilişkin bilgiler:

2.1.1. Toplanan fonların vade yapısına ilişkin bilgiler:

Cari dönem	Vadesiz	1 aya kadar	3 aya kadar	6 aya kadar	9 aya kadar	1 yıla kadar	1 yıl ve Üstü	Birikimli katılma hesabı	Toplam
I. Özel cari hesabı gerçek kişi ticari olmayan-TP	4,753,832	-	-	-	-	-	-	-	4,753,832
II. Katılma hesapları gerçek kişi ticari olmayan-TP	-	4,802,842	7,316,485	424,115	-	229,178	266,378	17,002	13,056,000
III. Özel cari hesap diğer-TP	3,088,382	-	-	-	-	-	-	-	3,088,382
Resmi kuruluşlar	186,809	-	-	-	-	-	-	-	186,809
Ticari kuruluşlar	2,847,456	-	-	-	-	-	-	-	2,847,456
Diğer kuruluşlar	46,276	-	-	-	-	-	-	-	46,276
Ticari ve diğer kuruluşlar	-	-	-	-	-	-	-	-	-
Bankalar ve katılım bankaları	7,841	-	-	-	-	-	-	-	7,841
T.C. Merkez Bankası	-	-	-	-	-	-	-	-	-
Yurt içi bankalar	-	-	-	-	-	-	-	-	-
Yurt dışı bankalar	7,708	-	-	-	-	-	-	-	7,708
Katılım bankaları	133	-	-	-	-	-	-	-	133
Diğer	-	-	-	-	-	-	-	-	-
IV. Katılma hesapları-TP	-	423,645	761,309	112,589	-	246,581	74,182	-	1,618,306
Resmi kuruluşlar	-	146	2,285	-	-	1,388	-	-	3,819
Ticari kuruluşlar	-	380,225	698,953	102,196	-	233,421	72,119	-	1,486,914
Diğer kuruluşlar	-	43,258	60,055	10,342	-	11,763	1,859	-	127,277
Ticari ve diğer kuruluşlar	-	16	-	51	-	8	204	-	279
Bankalar ve katılım bankaları	-	-	16	-	-	1	-	-	17
V. Özel cari hesabı gerçek kişi ticari olmayan-YP	8,316,910	-	-	-	-	-	-	-	8,316,910
VI. Katılma hesabı gerçek kişi ticari olmayan-YP	-	3,932,410	6,126,127	1,066,450	-	699,639	467,103	993	12,292,722
VII. Özel cari hesaplar diğer-YP	3,986,544	-	-	-	-	-	-	-	3,986,544
Yurt içinde yer. Tüzel	3,254,669	-	-	-	-	-	-	-	3,254,669
Yurt dışında yer. Tüzel	635,513	-	-	-	-	-	-	-	635,513
Bankalar ve katılım bankaları	96,362	-	-	-	-	-	-	-	96,362
T.C. Merkez Bankası	-	-	-	-	-	-	-	-	-
Yurt içi bankalar	-	-	-	-	-	-	-	-	-
Yurt dışı bankalar	96,257	-	-	-	-	-	-	-	96,257
Katılım bankaları	105	-	-	-	-	-	-	-	105
Diğer	-	-	-	-	-	-	-	-	-
VIII. Katılma hesapları diğer-YP	-	443,390	2,185,823	237,578	-	86,543	73,106	363	3,026,803
Resmi kuruluşlar	-	39	3	-	-	-	-	-	42
Ticari kuruluşlar	-	409,203	2,018,221	232,632	-	86,417	73,020	363	2,819,856
Diğer kuruluşlar	-	16,693	68,699	106	-	103	-	-	85,601
Ticari ve diğer kuruluşlar	-	17,448	71,143	4,840	-	23	-	-	93,454
Bankalar ve katılım bankaları	-	7	27,757	-	-	-	86	-	27,850
IX. Kıymetli maden DH	2,588,233	1,020,239	1,205,711	212,397	-	61,746	2,174	19	5,090,519
X. Katılma hesapları özel fon havuzları TP	-	-	-	-	-	-	-	-	-
Yurt içinde yer. K.	-	-	-	-	-	-	-	-	-
Yurt dışında yer. K.	-	-	-	-	-	-	-	-	-
XI. Katılma hesapları özel fon havuzları YP	-	-	-	-	-	-	-	-	-
Yurt içinde yer. K.	-	-	-	-	-	-	-	-	-
Yurt dışında yer. K.	-	-	-	-	-	-	-	-	-
Toplam	22,733,901	10,622,526	17,595,455	2,053,129	-	1,323,687	882,943	18,377	55,230,018

KUVEYT TÜRK KATILIM BANKASI ANONİM ŞİRKETİ

31 ARALIK 2018 TARİHİNDE SONA EREN HESAP DÖNEMİNE AİT KONSOLİDE FİNANSAL TABLOLARA İLİŞKİN AÇIKLAMA VE DİPNOTLAR

(Tutarlar aksi belirtilmedikçe Bin Türk Lirası (TL) olarak ifade edilmiştir.)

Grup'un 7 gün ihbarlı hesabı bulunmamaktadır.

Önceki dönem:	Vadesiz	1 aya kadar	3 aya kadar	6 aya kadar	9 aya kadar	1 yıla kadar	1 yıl ve üstü	Birikimli katılma hesabı	Toplam
I. Özel cari hesabı gerçek kişi olmayan-TP	4,089,584	-	-	-	-	-	-	-	4,089,584
II. Katılma hesapları gerçek kişi ticari olmayan-TP	-	3,920,064	6,325,033	449,754	-	245,635	194,490	-	11,134,976
III. Özel cari hesap diğer-TP	2,892,984	-	-	-	-	-	-	-	2,892,984
Resmi kuruluşlar	70,537	-	-	-	-	-	-	-	70,537
Ticari kuruluşlar	2,775,649	-	-	-	-	-	-	-	2,775,649
Diğer kuruluşlar	42,423	-	-	-	-	-	-	-	42,423
Ticari ve diğer kuruluşlar	-	-	-	-	-	-	-	-	-
Bankalar ve katılım bankaları	4,375	-	-	-	-	-	-	-	4,375
T.C. Merkez Bankası	-	-	-	-	-	-	-	-	-
Yurt içi bankalar	-	-	-	-	-	-	-	-	-
Yurt dışı bankalar	3,875	-	-	-	-	-	-	-	3,875
Katılım bankaları	500	-	-	-	-	-	-	-	500
Diğer	-	-	-	-	-	-	-	-	-
IV. Katılma hesapları-TP	-	421,907	960,907	131,032	-	193,737	126,429	-	1,834,012
Resmi kuruluşlar	-	108	34,391	-	-	29	-	-	34,528
Ticari kuruluşlar	-	394,722	852,072	122,025	-	187,200	124,735	-	1,680,754
Diğer kuruluşlar	-	27,062	74,334	9,007	-	6,505	1,694	-	118,602
Ticari ve diğer kuruluşlar	-	15	96	-	-	3	-	-	114
Bankalar ve katılım bankaları	-	-	14	-	-	-	-	-	14
V. Özel cari hesabı gerçek kişi ticari olmayan-YP	5,006,983	-	-	-	-	-	-	-	5,006,983
VI. Katılma hesabı gerçek kişi ticari olmayan-YP	-	2,406,130	4,048,379	857,533	-	426,661	229,940	-	7,968,643
VII. Özel cari hesaplar diğer-YP	2,824,367	-	-	-	-	-	-	-	2,824,367
Yurt içinde yer. Tüzel	2,444,177	-	-	-	-	-	-	-	2,444,177
Yurt dışında yer. Tüzel	288,612	-	-	-	-	-	-	-	288,612
Bankalar ve katılım bankaları	91,578	-	-	-	-	-	-	-	91,578
T.C. Merkez Bankası	-	-	-	-	-	-	-	-	-
Yurt içi bankalar	-	-	-	-	-	-	-	-	-
Yurt dışı bankalar	91,578	-	-	-	-	-	-	-	91,578
Katılım bankaları	-	-	-	-	-	-	-	-	-
Diğer	-	-	-	-	-	-	-	-	-
VIII. Katılma hesapları diğer-YP	-	336,381	941,748	83,056	-	166,331	55,867	-	1,583,383
Resmi kuruluşlar	-	5	47	-	-	-	-	-	52
Ticari kuruluşlar	-	281,489	868,374	62,970	-	165,324	55,781	-	1,433,938
Diğer kuruluşlar	-	24,687	25,848	48	-	423	-	-	51,006
Ticari ve diğer kuruluşlar	-	30,195	39,112	20,038	-	584	-	-	89,929
Bankalar ve katılım bankaları	-	5	8,367	-	-	-	86	-	8,458
IX. Kıymetli maden DH	1,478,006	270,606	1,038,247	87,510	-	45,658	4	-	2,920,031
X. Katılma hesapları özel fon havuzları TP	-	-	-	-	-	-	-	-	-
Yurt içinde yer. K.	-	-	-	-	-	-	-	-	-
Yurt dışında yer. K.	-	-	-	-	-	-	-	-	-
XI. Katılma hesapları özel fon havuzları YP	-	-	-	-	-	-	-	-	-
Yurt içinde yer. K.	-	-	-	-	-	-	-	-	-
Yurt dışında yer. K.	-	-	-	-	-	-	-	-	-
Toplam	16,291,924	7,355,088	13,314,314	1,608,885	-	1,078,022	606,730	-	40,254,963

Grup'un 7 gün ihbarlı ve birikimli katılma hesabı bulunmamaktadır.

KUVEYT TÜRK KATILIM BANKASI ANONİM ŞİRKETİ

31 ARALIK 2018 TARİHİNDE SONA EREN HESAP DÖNEMİNE AİT KONSOLİDE FİNANSAL TABLOLARA İLİŞKİN AÇIKLAMA VE DİPNOTLAR

(Tutarlar aksi belirtilmedikçe Bin Türk Lirası (TL) olarak ifade edilmiştir.)

2.1.2. Tasarruf mevduatına/Tasarruf Mevduatı Sigorta Fonu kapsamında bulunan özel cari ve katılma hesaplarına ilişkin bilgiler:

2.1.2.1. Tasarruf Mevduatı Sigorta Fonu kapsamında bulunan ve güvence limitini aşan gerçek kişilerin ticari işlemlere konu olmayan özel cari ve katılma hesaplarına ilişkin bilgiler:

	Tasarruf mevduatı sigorta fonu kapsamında bulunan Cari dönem	Güvence limitini aşan Cari dönem
Gerçek kişilerin ticari işlemlere konu olmayan özel cari ve katılma hesapları		
Türk parası cinsinden hesaplar	10,848,810	6,836,543
Yabancı para cinsinden hesaplar	8,572,475	15,911,931
Yurt dışı şubelerde bulunan yabancı mercilerin sigortasına tabi hesaplar	-	-
Kıyı bnk. Blg. şubelerde bulunan yabancı merci, sigorta tabi hesap	-	-

	Tasarruf mevduatı sigorta fonu kapsamında bulunan Önceki dönem	Güvence limitini aşan Önceki dönem
Gerçek kişilerin ticari işlemlere konu olmayan özel cari ve katılma hesapları		
Türk parası cinsinden hesaplar	9,730,510	5,440,996
Yabancı para cinsinden hesaplar	5,804,410	9,535,405
Yurt dışı şubelerde bulunan yabancı mercilerin sigortasına tabi hesaplar	-	-
Kıyı bnk. Blg. şubelerde bulunan yabancı merci, sigorta tabi hesap	-	-

Katılım Bankalarında(yurt dışı şubelerinde açılanlar hariç), gerçek kişiler adına Türk Lirası veya döviz üzerinden açılan özel cari hesaplarda ve katılma hesaplarında toplanan fonlar, bir kişiye ait hesapların anapara ve kar payları toplamının 100 TL'yi geçmemesi şartıyla, 1 Kasım 2005 tarih ve 25983 mükerrer sayılı resmi gazetede yayımlanan 5411 sayılı Bankacılık Kanunu kapsamında Tasarruf Mevduat Sigorta Fonu güvencesi altındadır.

2.1.2.2. Merkezi yurt dışında bulunan Ana Ortaklık Banka'nın Türkiye'deki şubesinde bulunan gerçek kişilerin ticari işlemlere konu olmayan özel cari hesapları, merkezin bulunduğu ülkede sigorta kapsamında ise bu durum açıklanması:

Ana Ortaklık Banka'nın merkezi Türkiye'dedir.

2.1.2.3. Tasarruf Mevduatı Sigorta Fonu kapsamında bulunmayan gerçek kişilerin özel cari ve katılma hesapları:

Ana Ortaklık Banka'nın hakim ortakları ile yönetim kurulu üyeleri, genel müdür ve genel müdür yardımcılı ile bunların birinci dereceden yakınlarının katılım fonları dışında Tasarruf Mevduatı Sigorta Fonu kapsamında bulunmayan gerçek kişilere ait özel cari ve katılma hesabı bulunmamaktadır.

	Cari dönem
Yurt dışı şubelerde bulunan katılım fonu ile diğer hesaplar	-
Hakim ortaklar ile bunların ana, baba, eş ve velayet altındaki çocuklarına ait katılım fonu ile diğer hesaplar	-
Yönetim veya müdürler kurulu başkan ve üyeler, genel müdür ve yardımcılı ile bunların ana, baba, eş ve velayet altındaki çocuklarına ait katılım fonu ile diğer hesaplar	5,677
26 Eylül 2004 tarihli ve 5237 sayılı TCK'nın 282 nci maddesindeki suçtan kaynaklanan mal varlığı değerleri kapsamına giren katılım fonu ile diğer hesaplar	-
Türkiye'de münhasıran kıyı bankacılığı faaliyeti göstermek üzere kurulan katılım bankalarında bulunan katılım fonları	-

KUVEYT TÜRK KATILIM BANKASI ANONİM ŞİRKETİ

31 ARALIK 2018 TARİHİNDE SONA EREN HESAP DÖNEMİNE AİT KONSOLİDE FİNANSAL TABLOLARA İLİŞKİN AÇIKLAMA VE DİPNOTLAR

(Tutarlar aksi belirtilmedikçe Bin Türk Lirası (TL) olarak ifade edilmiştir.)

	Önceki dönem
Yurt dışı şubelerde bulunan katılım fonu ile diğer hesaplar	-
Hakim ortaklar ile bunların ana, baba, eş ve velayet altındaki çocuklarına ait katılım fonu ile diğer hesaplar	-
Yönetim veya müdürler kurulu başkan ve üyeler, genel müdür ve yardımcıları ile bunların ana, baba, eş ve velayet altındaki çocuklarına ait katılım fonu ile diğer hesaplar	4,573
26 Eylül 2004 tarihli ve 5237 sayılı TCK'nın 282 nci maddesindeki suçtan kaynaklanan mal varlığı değerleri kapsamına giren katılım fonu ile diğer hesaplar	-
Türkiye'de münhasıran kıyı bankacılığı faaliyeti göstermek üzere kurulan katılım bankalarında bulunan katılım fonları	-

2.2. Türev finansal yükümlülüklerle ilişkin bilgiler:

Türev finansal yükümlülüklerin gerçeğe uygun değer farkı kar zarara yansıtılan kısmına ilişkin negatif farklar tablosu:

	Cari dönem	
	TP	YP
Vadeli işlemler	20,764	1,362
Swap işlemleri	281	41,404
Futures işlemleri	-	-
Opsiyonlar	-	-
Diğer	-	-
Toplam	21,045	42,766

	Önceki dönem	
	TP	YP
Vadeli işlemler	10,269	4,679
Swap işlemleri	11,177	54,572
Futures işlemleri	-	-
Opsiyonlar	-	-
Diğer	-	-
Toplam	21,446	59,251

2.3. Alınan kredilere ilişkin bilgiler:

2.3.1. Bankalar ve diğer mali kuruluşlara ilişkin bilgiler:

	Cari dönem	
	TP	YP
T.C. Merkez Bankası kredileri	-	-
Yurt içi banka ve kuruluşlardan	93,394	315,352
Yurt dışı banka, kuruluş ve fonlardan	-	1,586,550
Toplam	93,394	1,901,902

	Önceki dönem	
	TP	YP
T.C. Merkez Bankası kredileri	-	-
Yurt içi banka ve kuruluşlardan	51,243	280,602
Yurt dışı banka, kuruluş ve fonlardan	58,873	2,996,409
Toplam	110,116	3,277,011

KUVEYT TÜRK KATILIM BANKASI ANONİM ŞİRKETİ

31 ARALIK 2018 TARİHİNDE SONA EREN HESAP DÖNEMİNE AİT KONSOLİDE FİNANSAL TABLOLARA İLİŞKİN AÇIKLAMA VE DİPNOTLAR

(Tutarlar aksi belirtilmedikçe Bin Türk Lirası (TL) olarak ifade edilmiştir.)

2.3.2. Alınan kredilerin kalan vade ayırımına göre gösterilmesi:

	Cari dönem	
	TP	YP
Kısa vadeli	93,394	1,753,713
Orta ve uzun vadeli	-	148,189
Toplam	93,394	1,901,902
	Önceki dönem	
	TP	YP
Kısa vadeli	110,116	3,113,321
Orta ve uzun vadeli	-	163,690
Toplam	110,116	3,277,011

2.3.3. Ana Ortaklık Banka'nın yükümlülüklerinin yoğunlaştığı alanlara ilişkin açıklamalar:

Ana Ortaklık Banka'nın aldığı kredilerin büyük bir kısmı yabancı para kredilerden oluşmaktadır. Grup'un cari ve katılma hesaplarında herhangi bir risk yoğunlaşması bulunmamaktadır.

2.4. İhraç edilen menkul kıymetlere ilişkin bilgiler:

Grup'un aşağıda detaylarına yer verilen ihraç edilmiş sukukları bulunmaktadır. İhraç edilen menkul kıymetlerin getiri oranları Türk Lirası için ortalama %21, ABD doları için ortalama %5 ve Malezya Ringgiti için ise ortalama %6'dır. Türk Lirası cinsinden ihraç edilen sukukların vadesi Ocak 2019-Mayıs 2019 aralığında; ABD doları cinsinden ihraç edilen sukuk vadesi Haziran 2019-Kasım 2021 ve Malezya Ringgiti cinsinden ihraç edilen sukukların vadesi Mart 2020 - Temmuz 2020 aralığındadır.

Cari Dönem	TP		YP	
	Kısa vadeli	Orta uzun vadeli	Kısa vadeli	Orta uzun vadeli
Nominal	1,229,428	345,000	-	6,115,734
Kalan gelir dağıtımı	100,514	-	-	574,318
Defter Değeri	1,287,131	347,803	-	6,157,936
Önceki Dönem	TP		YP	
	Kısa vadeli	Orta uzun vadeli	Kısa vadeli	Orta uzun vadeli
Nominal	1,031,433	45,000	-	4,524,360
Kalan gelir dağıtımı	40,051	-	-	601,376
Defter Değeri	1,059,378	45,240	-	4,547,223

2.5. Diğer yabancı kaynaklara ve muhtelif borçlara ilişkin bilgiler:

31 Aralık 2018 itibarıyla muhtelif borçlar kalemi 261,894 TL(31 Aralık 2017 - 200,005 TL), diğer yabancı kaynaklar kalemi 1,075,824 TL'dir(31 Aralık 2017 - 345,918 TL). Bu kalemler bilançoda "Diğer Yükümlülükler" içinde olup, toplamının %10'unu aşmamaktadır.

2.6. Kiralama işlemlerinden borçlara ilişkin bilgiler(net):

Grup, aktifinde kayıtlı olan bazı araç, gayrimenkul ve makine/teçhizat finansal kiralama yoluyla elde etmiş olup sözleşmelerden doğan yükümlülükler aylık taksitler halinde finansal kiralama şirketine ödenmektedir. Söz konusu sözleşmeler, Grup'a taahhüt ettiği ödemelerin dışında önemli bir yükümlülük getirmemektedir.

KUVEYT TÜRK KATILIM BANKASI ANONİM ŞİRKETİ

31 ARALIK 2018 TARİHİNDE SONA EREN HESAP DÖNEMİNE AİT KONSOLİDE FİNANSAL TABLOLARA İLİŞKİN AÇIKLAMA VE DİPNOTLAR

(Tutarlar aksi belirtilmedikçe Bin Türk Lirası (TL) olarak ifade edilmiştir.)

2.6.1. Sözleşme değişikliklerine ve bu değişikliklerin Grup'a getirdiği yeni yükümlülüklerle ilişkin açıklamalar:

Yoktur(31 Aralık 2017 – Yoktur).

2.6.2. Finansal Kiralama İşlemlerinden Doğan Yükümlülüklerle ilişkin açıklamalar

Yoktur(31 Aralık 2017 – Yoktur).

2.6.3. Faaliyet kiralamasına ilişkin açıklamalar:

Kiraya veren tarafın söz konusu varlığın bütün risk ve faydalarını elinde bulundurduğu finansal kiralama işlemleri faaliyet kiralaması olarak sınıflandırılır. Bu tür işlemler, önceden bildirilerek iptal edilebilecek, şubelere ait kira sözleşmelerini içerir.

Faaliyet kiralaması ile ilgili sözleşme değişikliklerinin Grup'a getirdiği önemli yükümlülükler bulunmamaktadır.

Grup faaliyet kiralaması anlaşmalarına istinaden yaptığı kira ödemelerini kira süresi boyunca, eşit tutarlarda gider kaydetmektedir.

2.6.4. Satış ve geri kiralama işlemlerine ilişkin açıklamalar:

Yoktur.

2.7. Riskten korunma amaçlı türev finansal borçlara ilişkin bilgiler:

	Cari Dönem	
	TP	YP
Gerçeğe Uygun Değer Riskinden Korunma Amaçlı	-	-
Nakit Akış Riskinden Korunma Amaçlı	-	106,352
Yurt Dışındaki Net Yatırım Riskinden Korunma Amaçlı	-	-
Toplam	-	106,352
	Önceki Dönem	
	TP	YP
Gerçeğe Uygun Değer Riskinden Korunma Amaçlı	-	-
Nakit Akış Riskinden Korunma Amaçlı	-	70,795
Yurt Dışındaki Net Yatırım Riskinden Korunma Amaçlı	-	-
Toplam	-	70,795

2.8. Karşılıklara ilişkin açıklamalar:

2.8.1. Dövizde endeksli krediler kur farkı karşılıkları ile ilgili açıklamalar: 31 Aralık 2018 tarihi itibarıyla krediler için 4,654 TL(31 Aralık 2017 – 19,143 TL) ve finansal kiralama alacakları için 1,266 TL(31 Aralık 2017 – 376 TL) tutarındaki dövizde endeksli krediler kur değer azalışları krediler ve finansal kiralama alacakları hesaplarından netleştirilmiştir.

2.8.2. Diğer karşılıklara ilişkin bilgiler:

	Cari dönem
Tazmin edilmemiş ve nakde dönüşmemiş gayrinakdi krediler özel karşılıkları	240,372
Gayrinakdi krediler genel karşılıkları	145,911
Katılma hesaplarına dağıtılacak karlardan ayrılan karşılık	129,152
Kredi kartlarına ilişkin promosyon uygulamaları	1,778
Diğer ^(*)	54,231
Toplam	571,444

KUVEYT TÜRK KATILIM BANKASI ANONİM ŞİRKETİ

31 ARALIK 2018 TARİHİNDE SONA EREN HESAP DÖNEMİNE AİT KONSOLİDE FİNANSAL TABLOLARA İLİŞKİN AÇIKLAMA VE DİPNOTLAR

(Tutarlar aksi belirtilmedikçe Bin Türk Lirası (TL) olarak ifade edilmiştir.)

	Önceki dönem
Tazmin edilmemiş ve nakde dönüşmemiş gayrinakdi krediler özel karşılıkları	95,685
Çek yaprağı özel karşılıkları	2,276
Katılma hesaplarına dağıtılacak karlardan ayrılan karşılık	30,422
Kredi kartlarına ilişkin promosyon uygulamaları	1,242
Diğer ^(*)	72,447
Toplam	202,072

^(*) Diğer kalemi başlıca cari dönemde 13,780 TL(31 Aralık 2017 - 6,915 TL) dava karşılığı, 6,500 TL(31 Aralık 2017 - 6,500 TL) gider karşılığı, 29,761 TL(31 Aralık 2017 - 18,472 TL) diğer karşılığı, 0 TL(31 Aralık 2017 - 40,560 TL) ödenmesi öngörülen gecikme ceza iadelerine ilişkin tutardır.

2.8.3. Çalışan hakları karşılığına ilişkin bilgiler:

Bilançodaki çalışan hakları karşılığı, 86,818 TL(31 Aralık 2017-84,286 TL) kıdem tazminatı yükümlülüklerini, 585 TL(31 Aralık 2017 - 522 TL) hesaplanan izin ücretlerini, 86,617 TL(31 Aralık 2017 - 69,670 TL) performans primi karşılığını ve 44,014 TL(31 Aralık 2017-23,500 TL) emeklilik ikramiye ödeme karşılığını, 10,869 TL(31 Aralık 2017 - 7,291 TL) komite ücretleri karşılığını ve 175 TL(31 Aralık 2017 - 125 TL) diğer ücretler karşılığını içermektedir.

Türk İş Kanunu'na göre, Grup bir senesini doldurmuş olan ve zorunlu sebeplerden dolayı ilişkisi kesilen, emekli olan, emeklilik hakkı kazanan, askere çağrılan veya vefat eden personeli için kıdem tazminatı ödemekle mükelleftir.

Ödenecek tazminat her hizmet yılı için bir aylık maaş kadardır ve bu tutar 5,434 TL(31 Aralık 2017 - 4,732 TL) ile sınırlanmıştır. Kıdem tazminatı yükümlülüğü yasal olarak herhangi bir fonlamaya tabi değildir ve herhangi bir fonlama şartı bulunmamaktadır.

Kıdem tazminatı karşılığı çalışanların emekliliği halinde Grup'un ödemesi gereken muhtemel yükümlülüğün bugünkü değeri hesaplanarak ayrılmaktadır. "TMS 19" işletmenin yükümlülüklerinin hesaplanabilmesi için aktüeryal değerlendirme yöntemlerinin kullanımını gerekli kılmaktadır. Bu bağlamda, toplam yükümlülüklerin hesaplanmasında aşağıdaki aktüeryal varsayımlar kullanılmıştır.

	Cari dönem
İskonto oranı(%)	16,30
Enflasyon oranı(%)	12,00
Maaş artış oranı(%)	13,00

	Önceki dönem
İskonto oranı(%)	11.60
Enflasyon oranı(%)	8.90
Maaş artış oranı(%)	9.90

Kıdem tazminatı yükümlülüğünün hareket tablosu aşağıdaki gibidir:

	Cari dönem
Önceki dönem sonu bakiyesi	84,286
Yıl içinde ayrılan karşılık	23,455
Yıl içinde ödenen	(7,272)
Aktüeryal kayıp	(13,651)
Dönem sonu bakiyesi	86,818

	Önceki dönem
Önceki dönem sonu bakiyesi	55,464
Yıl içinde ayrılan karşılık	17,566
Yıl içinde ödenen	(5,237)
Aktüeryal kayıp	16,493
Dönem sonu bakiyesi	84,286

KUVEYT TÜRK KATILIM BANKASI ANONİM ŞİRKETİ

31 ARALIK 2018 TARİHİNDE SONA EREN HESAP DÖNEMİNE AİT KONSOLİDE FİNANSAL TABLOLARA İLİŞKİN AÇIKLAMA VE DİPNOTLAR

(Tutarlar aksi belirtilmedikçe Bin Türk Lirası (TL) olarak ifade edilmiştir.)

2.9. Vergi borcuna ilişkin açıklamalar:

2.9.1. Cari vergi borcuna ilişkin açıklamalar:

2.9.1.1. Vergi karşılığına ilişkin bilgiler: Grup'un 31 Aralık 2018 tarihi itibarıyla kurumlar vergisi karşılığından dönem içinde ödenen geçici vergiler düşüldükten sonra 177,652 TL kalan vergi borcu bulunmaktadır.

	Cari dönem
Kurumlar vergisi karşılığı	456,489
Peşin ödenen vergiler	(278,837)
Toplam^(*)	177,652
	Önceki dönem
Kurumlar vergisi karşılığı	199,510
Peşin ödenen vergiler	(143,251)
Toplam^(*)	56,259

^(*)Söz konusu tutar mali tablolarda pasif kalemler altında cari vergi borcu satırında yer almaktadır

2.9.1.2. Ödenecek vergilere ilişkin bilgiler:

	Cari dönem
Menkul sermaye iradı vergisi	21,252
Gayrimenkul sermaye iradı vergisi	1,569
BSMV	32,461
Ödenecek katma değer vergisi	1,904
Ücretlerden kesilen gelir vergisi	9,675
Diğer	1,131
Toplam	67,992
	Önceki dönem
Menkul sermaye iradı vergisi	19,651
Gayrimenkul sermaye iradı vergisi	1,185
BSMV	18,431
Ödenecek katma değer vergisi	1,349
Ücretlerden kesilen gelir vergisi	8,192
Diğer	1,129
Toplam	49,937

2.9.1.3. Primlere ilişkin bilgiler^(*):

	Cari dönem
Sosyal güvenlik primleri-Personel	5,640
Sosyal güvenlik primleri-İşveren	6,075
İşsizlik sigortası-Personel	404
İşsizlik sigortası-İşveren	952
Toplam	13,071

KUVEYT TÜRK KATILIM BANKASI ANONİM ŞİRKETİ

31 ARALIK 2018 TARİHİNDE SONA EREN HESAP DÖNEMİNE AİT KONSOLİDE FİNANSAL TABLOLARA İLİŞKİN AÇIKLAMA VE DİPNOTLAR

(Tutarlar aksi belirtilmedikçe Bin Türk Lirası (TL) olarak ifade edilmiştir.)

	Önceki dönem
Sosyal güvenlik primleri-Personel	4,862
Sosyal güvenlik primleri-İşveren	5,234
İşsizlik sigortası-Personel	348
İşsizlik sigortası-İşveren	801
Toplam	11,245

(*) Bilançoda Diğer Yükümlülükler içerisinde yer almaktadır.

2.9.14. Ertelenmiş vergi borcuna ilişkin açıklama:

Yoktur(31 Aralık 2017-Yoktur)

2.10. Satış amaçlı elde tutulan ve durdurulan faaliyetlere ilişkin duran varlık borçları hakkında bilgiler:

Yoktur(31 Aralık 2017-Yoktur)

2.11. Sermaye benzeri kredilere ilişkin bilgiler :

	Cari dönem	
	TP	YP
Yurt içi bankalardan	-	-
Yurt içi diğer kuruluşlardan	-	-
Yurt dışı bankalardan	-	-
Yurt dışı diğer kuruluşlardan	-	1,901,210
Toplam	-	1,901,210

	Önceki dönem	
	TP	YP
Yurt içi bankalardan	-	-
Yurt içi diğer kuruluşlardan	-	-
Yurt dışı bankalardan	-	-
Yurt dışı diğer kuruluşlardan	-	1,360,338
Toplam	-	1,360,338

Kuveyt Türk Katılım Bankası A.Ş., 17 Şubat 2016 tarihinde Cayman Adaların'da mukim özel amaçlı şirket(SPV) KT Sukuk Company Limited üzerinden 350 milyon Amerikan Doları tutarında sukuk ihracı yoluyla BDDK tarafından yayımlanan Bankaların Özkaynaklarına İlişkin Yönetmelikte yer alan şartları haiz bir katkı sermaye kredisi sağlamıştır. BDDK'nın 2 Eylül 2015 tarihli 20008792-101.01[93]-E.12819 sayılı uygunluk yazısı dâhilinde Ana Ortaklık Banka tarafından katkı sermaye hesaplamasına dahil edilen kredinin/sukukun getiri oranı yıllık %7.90 olup, vadesi 5. yılın sonunda Ana Ortaklık Bankaca geri ödeme opsiyonlu 10 yıl olarak belirlenmiştir. Söz konusu sukuk kapsamında getiri ödemesi, varlıkların devir bedeli olarak ifade edilen anaparaya yıllık getiri oranının uygulanması suretiyle hesaplanacak ve her yıl 17 Temmuz ve 17 Şubat tarihlerinde olmak üzere iki eşit taksit halinde yapılacaktır.

KUVEYT TÜRK KATILIM BANKASI ANONİM ŞİRKETİ

31 ARALIK 2018 TARİHİNDE SONA EREN HESAP DÖNEMİNE AİT KONSOLİDE FİNANSAL TABLOLARA İLİŞKİN AÇIKLAMA VE DİPNOTLAR

(Tutarlar aksi belirtilmedikçe Bin Türk Lirası (TL) olarak ifade edilmiştir.)

2.12. Özkaynaklara ilişkin bilgiler :

2.12.1. Ödenmiş sermayenin gösterimi:

	Cari dönem
Hisse senedi karşılığı	3,500,000
İmtiyazlı hisse senedi karşılığı	-
Geri alınan hisse tutarı ^(*)	(2,678)
Toplam	3,497,322
	Önceki dönem
Hisse senedi karşılığı	3,100,000
İmtiyazlı hisse senedi karşılığı	-
Geri alınan hisse tutarı ^(*)	(2,678)
Toplam	3,097,322

^(*) Ana Ortaklık Banka'nın sermaye artışında taahhüt edilen sermayeden ortağın rüçhan hakkını kullanmaması sonucu kendi hissesini iktisap etmesini ifade etmektedir.

2.12.2. Ödenmiş sermaye tutarı, bankada kayıtlı sermaye sisteminin uygulanıp uygulanmadığı hususunun açıklanması ve bu sistem uygulanıyor ise kayıtlı sermaye tavanı:

Ana Ortaklık Banka, kayıtlı sermaye sistemini uygulamamaktadır.

2.12.3. Cari dönem içinde yapılan sermaye artırımları ve kaynakları ile arttırılan sermaye payına ilişkin diğer bilgiler:

Artırım Tarihi	Artırım Tutarı	İç Kaynaklar	Artırıma Konu
			Edilen Kar Yedekleri
3 Nisan 2018	400,000	400,000	-

2.12.4. Cari dönem içinde sermaye yedeklerinden sermayeye ilave edilen kısma ilişkin bilgiler:

Yoktur(31 Aralık 2017-Yoktur).

2.12.5. Grup'un gelirleri, karlılığı ve likiditesine ilişkin geçmiş dönem göstergeleri ile bu göstergelerdeki belirsizlikler dikkate alınarak yapılacak öngörülerin, özkaynak üzerindeki tahmini etkileri :

Grup'un cari ve önceki dönem göstergelerini dikkate alarak yapılacak değerlendirmeye göre, net kar payı ve komisyon gelirlerine bakıldığında operasyonel faaliyetlerini karlı bir şekilde sürdürdüğü anlaşılmaktadır.

2.12.6.Sermayeyi temsil eden hisse senetlerine tanınan imtiyazlara ilişkin özet bilgiler :

Yoktur(31 Aralık 2017-Yoktur).

2.12.7. Menkul değerler değer artış fonuna ilişkin aşağıdaki bilgiler açıklanır:

	Cari Dönem	
	TP	YP
İştirakler, Bağlı Ortaklıklar ve Birlikte Kontrol Edilen Ortaklıklardan (İş Ortaklıklarından)	-	-
Değerleme Farkı ^(*)	18,702	(51,432)
Kur Farkı	-	-
Toplam	18,702	(51,432)

KUVEYT TÜRK KATILIM BANKASI ANONİM ŞİRKETİ

31 ARALIK 2018 TARİHİNDE SONA EREN HESAP DÖNEMİNE AİT KONSOLİDE FİNANSAL TABLOLARA İLİŞKİN AÇIKLAMA VE DİPNOTLAR

(Tutarlar aksi belirtilmedikçe Bin Türk Lirası (TL) olarak ifade edilmiştir.)

	Önceki Dönem	
	TP	YP
İştirakler, Bağlı Ortaklıklar ve Birlikte Kontrol Edilen Ortaklıklardan (İş Ortaklıklarından)	-	-
Değerleme Farkı ^(*)	(23,192)	12,609
Kur Farkı	-	-
Toplam	(23,192)	12,609

^(*) Bilançoda Kar veya Zararda Yeniden Sınıflandırılacak Birikmiş Diğer Kapsamlı Gelirler veya Giderler altında "Devlet Borçlanma Senetleri" ve "Diğer Menkul Değerler" satırlarında sınıflanan kira sertifikalarının vergi etkisi de dikkate alınarak hesaplanmış değerleme farkıdır.

2.13. Azınlık paylarına ilişkin açıklamalar: 25,112 TL'dir(31 Aralık 2017 - 23,054 TL).

3. Konsolide Nazım Hesaplara İlişkin Açıklama ve Dipnotlar

3.1. Nazım hesaplarda yer alan yükümlülüklerle ilişkin açıklamalar:

3.1.1. Gayri kabili rücu nitelikteki kredi taahhütlerinin türü ve miktarı:

Kredi kartı harcama limiti taahhütleri, 31 Aralık 2018 tarihi itibarıyla 1,858,018 TL(31 Aralık 2017-1,357,354 TL); çekler için ödeme taahhütleri 1,136,474 TL'dir(31 Aralık 2017-1,345,239 TL).

3.1.2. Aşağıdakiler dahil bilanço dışı kalemlerden kaynaklanan muhtemel zararların ve taahhütlerin yapısı ve tutarı:

3.1.2.1. Garantileri banka aval ve kabulleri ve mali garanti yerine geçen teminatlar ve diğer akreditifler dahil gayrinakdi krediler:

Grup'un 31 Aralık 2018 tarihi itibarıyla toplam 10,391,279 TL(31 Aralık 2017-9,570,179 TL) tutarında teminat mektubu; 74,098 TL(31 Aralık 2017-55,958 TL) tutarında kabul kredileri ve 1,079,876 TL(31 Aralık 2017-932,100 TL) tutarında akreditifler sebebiyle garanti ve kefaletleri bulunmaktadır. Ayrıca 330,827 TL(31 Aralık 2017-513,816 TL) tutarında diğer garanti ve kefaletleri bulunmaktadır.

3.1.2.2. Kesin teminatlar, geçici teminatlar, kefaletler ve benzeri işlemler:

2.1. maddesinde açıklananların haricinde yoktur.

3.1.3. Gayrinakdi kredilerin toplam tutarı:

	Cari dönem
Nakit kredi teminine yönelik olarak açılan gayrinakdi krediler	-
Bir yıl veya daha az süreli asıl vadeli	-
Bir yıldan daha uzun süreli asıl vadeli	-
Diğer gayrinakdi krediler	11,876,080
Toplam	11,876,080
	Önceki dönem
Nakit kredi teminine yönelik olarak açılan gayrinakdi krediler	-
Bir yıl veya daha az süreli asıl vadeli	-
Bir yıldan daha uzun süreli asıl vadeli	-
Diğer gayrinakdi krediler	11,072,053
Toplam	11,072,053

KUVEYT TÜRK KATILIM BANKASI ANONİM ŞİRKETİ

31 ARALIK 2018 TARİHİNDE SONA EREN HESAP DÖNEMİNE AİT KONSOLİDE FİNANSAL TABLOLARA İLİŞKİN AÇIKLAMA VE DİPNOTLAR

(Tutarlar aksi belirtilmedikçe Bin Türk Lirası (TL) olarak ifade edilmiştir.)

3.1.4. Gayrinakdi krediler hesabı içinde sektör bazında risk yoğunlaşması hakkında bilgi:

	Cari dönem			
	TP	(%)	YP	(%)
Tarım	59,926	0.93	5,316	0.10
Çiftçilik ve hayvancılık	33,396	0.52	2,812	0.05
Ormancılık	26,530	0.41	2,504	0.05
Balıkçılık	-	-	-	-
Sanayi	1,217,028	18.97	843,763	15.46
Madencilik ve taşocakçılığı	259,085	4.04	258,253	4.73
İmalat sanayi	551,993	8.60	560,254	10.26
Elektrik. gaz. Su.	405,950	6.33	25,256	0.46
İnşaat	2,661,157	41.47	1,225,516	22.45
Hizmetler	1,798,834	28.03	2,241,769	41.06
Toptan ve perakende ticaret	862,869	13.45	602,006	11.03
Otel ve lokanta hizmetleri	96,061	1.50	80,239	1.47
Ulaştırma ve haberleşme	454,742	7.09	1,157,055	21.19
Mali kuruluşlar	19,596	0.31	274,267	5.02
Gayrimenkul ve kiralama hizm.	24,755	0.39	7,644	0.14
Serbest meslek hizmetleri	107	0.00	-	-
Eğitim hizmetleri	34,881	0.54	8,732	0.16
Sağlık ve sosyal hizmetler	305,823	4.77	111,826	2.05
Diğer	679,688	10.59	1,143,083	20.94
Toplam	6,416,633	100.00	5,459,447	100.00

	Önceki dönem			
	TP	(%)	YP	(%)
Tarım	48,091	0.74	5,538	0.12
Çiftçilik ve hayvancılık	20,246	0.31	4,013	0.09
Ormancılık	27,808	0.43	1,525	0.03
Balıkçılık	37	0.00	-	-
Sanayi	1,121,211	17.25	799,207	17.48
Madencilik ve taşocakçılığı	202,241	3.11	274,708	6.01
İmalat sanayi	463,059	7.12	496,475	10.86
Elektrik. gaz. Su.	455,911	7.01	28,024	0.61
İnşaat	2,550,357	39.23	1,146,399	25.08
Hizmetler	1,783,281	27.43	1,767,303	38.66
Toptan ve perakende ticaret	745,878	11.47	546,190	11.95
Otel ve lokanta hizmetleri	79,406	1.22	36,509	0.80
Ulaştırma ve haberleşme	470,117	7.23	774,580	16.95
Mali kuruluşlar	6,074	0.09	297,965	6.52
Gayrimenkul ve kiralama hizm.	81,800	1.26	3,419	0.07
Serbest meslek hizmetleri	92	0.00	-	-
Eğitim hizmetleri	33,252	0.51	3,006	0.07
Sağlık ve sosyal hizmetler	366,662	5.64	105,634	2.31
Diğer	998,140	15.35	852,526	18.65
Toplam	6,501,080	100.00	4,570,973	100.00

KUVEYT TÜRK KATILIM BANKASI ANONİM ŞİRKETİ

31 ARALIK 2018 TARİHİNDE SONA EREN HESAP DÖNEMİNE AİT KONSOLİDE FİNANSAL TABLOLARA İLİŞKİN AÇIKLAMA VE DİPNOTLAR

(Tutarlar aksi belirtilmedikçe Bin Türk Lirası (TL) olarak ifade edilmiştir.)

3.1.5. I ve II'nci grupta sınıflandırılan gayrinakdi kredilere ilişkin bilgiler :

Cari Dönem	I inci Grup		II nci Grup	
	TP	YP	TP	YP
Gayrinakdi Krediler	6,184,965	5,415,437	231,668	44,010
Teminat mektupları	5,976,533	4,164,743	230,353	19,650
Aval ve kabul kredileri	17,516	56,582	-	-
Akreditifler	10,720	1,044,004	792	24,360
Cirolar	-	-	-	-
Menkul kıymet ihracında satın alma garantilerimizden	-	-	-	-
Faktoring garantilerinden	-	-	-	-
Diğer garanti ve kefaletler	180,196	150,108	523	-

Önceki Dönem	I inci Grup		II nci Grup	
	TP	YP	TP	YP
Gayrinakdi Krediler	6,445,915	4,546,941	55,165	24,032
Teminat mektupları	6,287,400	3,208,256	55,165	19,358
Aval ve kabul kredileri	2,549	53,409	-	-
Akreditifler	1,143	926,283	-	4,674
Cirolar	-	-	-	-
Menkul kıymet ihracında satın alma garantilerimizden	-	-	-	-
Faktoring garantilerinden	-	-	-	-
Diğer garanti ve kefaletler	154,823	358,993	-	-

3.2. Türev işlemlere ilişkin açıklamalar:

	Amaçlarına göre türev işlemler Cari dönem
Alım satım amaçlı işlemlerin türleri	
Döviz ile ilgili türev işlemler(I):	21,215,164
Vadeli döviz alım satım işlemleri	2,408,123
Swap para alım satım işlemleri	18,807,041
Futures para işlemleri	-
Para alım satım opsiyonları	-
Kar Payı ile ilgili türev işlemler(II):	-
Vadeli kar payı sözleşmesi alım satım işlemleri	-
Swap kar payı alım satım işlemleri	-
Kar payı alım satım opsiyonları	-
Futures kar payı alım satım işlemleri	-
Diğer alım-satım amaçlı türev işlemler(III)	3,121
A.Toplam alım satım amaçlı türev işlemler(I+II+III)	21,218,285
Riskten korunma amaçlı türev işlem türleri	
Gerçeğe uygun değer değişikliği riskinden korunma amaçlı	-
Nakit akış riskinden korunma amaçlı	2,165,533
YP üzerinden yapılan iştirak yatırımları riskinden korunma amaçlı	-
B. Toplam riskten korunma amaçlı türev işlemler	2,165,533
Türev işlemler toplamı(A+B)	23,383,818

KUVEYT TÜRK KATILIM BANKASI ANONİM ŞİRKETİ

31 ARALIK 2018 TARİHİNDE SONA EREN HESAP DÖNEMİNE AİT KONSOLİDE FİNANSAL TABLOLARA İLİŞKİN AÇIKLAMA VE DİPNOTLAR

(Tutarlar aksi belirtilmedikçe Bin Türk Lirası (TL) olarak ifade edilmiştir.)

	Amaçlarına göre türev işlemler
	Önceki dönem
Alım satım amaçlı işlemlerin türleri	
Döviz ile ilgili türev işlemler(I):	13,751,124
Vadeli döviz alım satım işlemleri	2,542,103
Swap para alım satım işlemleri	11,209,021
Futures para işlemleri	-
Para alım satım opsiyonları	-
Kar Payı ile ilgili türev işlemler(II):	-
Vadeli kar payı sözleşmesi alım satım işlemleri	-
Swap kar payı alım satım işlemleri	-
Kar payı alım satım opsiyonları	-
Futures kar payı alım satım işlemleri	-
Diğer alım-satım amaçlı türev işlemler(III)	7,966
A.Toplam alım satım amaçlı türev işlemler(I+II+III)	13,759,090
Riskten korunma amaçlı türev işlem türleri	
Gerçeğe uygun değer değişikliği riskinden korunma amaçlı	-
Nakit akış riskinden korunma amaçlı	1,565,503
YP üzerinden yapılan iştirak yatırımları riskinden korunma amaçlı	-
B. Toplam riskten korunma amaçlı türev işlemler	1,565,503
Türev işlemler toplamı(A+B)	15,324,593

Grup piyasadaki beklentileri ve nakit akış durumuna göre kısa vadeli döviz alım satım işlemlerine girmektedir. Söz konusu işlemler genellikle kısa vadeli olup dövizle karşı döviz ve dövizle karşı Türk Lirası satım sözleşmelerinden oluşmaktadır. 31 Aralık 2018 tarihi itibarıyla Grup TL, ABD Doları, Avro, İngiliz Sterlini ve Malezya Ringgiti para birimleri cinsinden girdiği sözleşmelerde 633,559 TL, 1,709,657,000 ABD Doları, 57,831,000 Avro, 10,039,000 İngiliz Sterlini ve 800,000,000 Malezya Ringgiti alım taahhüdüne karşılık; 304,995 TL, 399,261,000 ABD Doları, 1,545,406,000 Avro ve 89,000 İngiliz Sterlini satım taahhüdünde bulunmuştur(rakamlar tam TL olarak belirtilmiştir).(31 Aralık 2017 tarihi itibarıyla Grup TL, ABD Doları, Avro, İngiliz Sterlini ve Malezya Ringgiti para birimleri cinsinden girdiği sözleşmelerde 728,960 TL, 1,361,922,000 ABD Doları, 81,070,000 Avro, 29,404,000 İngiliz Sterlini ve 800,000,000 Malezya Ringgiti alım taahhüdüne karşılık; 963,256 TL, 514,739,000 ABD Doları, 964,634,000 Avro ve 19,364,000 İngiliz Sterlini satım taahhüdünde bulunmuştur).

3.3. Kredi türevlerine ve bunlardan dolayı maruz kalınan risklere ilişkin açıklamalar:

Bulunmamaktadır.

3.4. Koşullu borçlar ve varlıklara ilişkin açıklamalar:

Gerçek ve tüzel kişi müşterilerin tahsis edilen tutarı her an kullanabilme imkânına sahip olmadığı limit tahsislerinin izlendiği "Cayılabilir Kredi Tahsisi Taahhütleri" hesabında bulunan cayılabilir yabancı para kredi tahsis taahhütleri, Ana Ortaklık Banka'nın 21 Haziran 2011 tarih ve 1117 no'lu yönetim kurulu kararınca Türk Lirası'na çevrilmiş olup, bu tarihten itibaren Türk Lirası olarak takip edilmektedir.

3.5. Başkaları nam ve hesabına verilen hizmetlere ilişkin açıklamalar:

Bulunmamaktadır.

KUVEYT TÜRK KATILIM BANKASI ANONİM ŞİRKETİ

31 ARALIK 2018 TARİHİNDE SONA EREN HESAP DÖNEMİNE AİT KONSOLİDE FİNANSAL TABLOLARA İLİŞKİN AÇIKLAMA VE DİPNOTLAR

(Tutarlar aksi belirtilmedikçe Bin Türk Lirası (TL) olarak ifade edilmiştir.)

3.6. Ana Ortaklık Banka'nın uluslararası derecelendirme kuruluşlarına yaptırmış oldukları derecelendirmeye ilişkin özet bilgiler

Fitch Rating's Ekim 2018	Notlar
Yabancı para cinsinden uzun vadeli derecelendirme notu	BB-
Yabancı para cinsinden kısa vadeli derecelendirme notu	B
Yerel para cinsinden uzun vadeli derecelendirme notu	BB
Yerel para cinsinden kısa vadeli derecelendirme notu	B
Destek Derecelendirmesi	3

4. Konsolide Gelir Tablosuna İlişkin Açıklama ve Dipnotlar

4.1. Kar payı gelirlerine ilişkin bilgiler:

4.1.1. Kredilerden alınan kar payı gelirlerine ilişkin bilgiler:

	Cari dönem	
	TP	YP
Kredilerden alınan kar payı	4,637,242	454,166
Kısa vadeli kredilerden	1,405,131	101,091
Orta ve uzun vadeli kredilerden	3,204,900	353,075
Takipteki alacaklardan alınan kar payı	27,211	-
Kaynak kul. destekleme fonundan alınan primler	-	-
	Önceki dönem	
	TP	YP
Kredilerden alınan kar payı	3,117,811	225,363
Kısa vadeli kredilerden	806,921	33,377
Orta ve uzun vadeli kredilerden	2,303,217	191,986
Takipteki alacaklardan alınan kar payı	7,673	-
Kaynak kul. destekleme fonundan alınan primler	-	-

4.1.2. Bankalardan alınan kar payı gelirlerine ilişkin bilgiler:

	Cari dönem	
	TP	YP
T.C. Merkez Bankasından	-	-
Yurt içi bankalardan	-	-
Yurt dışı bankalardan	21,392	150,816
Yurt dışı merkez ve şubelerden	-	746
Toplam	21,392	151,562
	Önceki dönem	
	TP	YP
T.C. Merkez Bankasından	-	-
Yurt içi bankalardan	-	-
Yurt dışı bankalardan	-	31,929
Yurt dışı merkez ve şubelerden	-	-
Toplam	-	31,929

KUVEYT TÜRK KATILIM BANKASI ANONİM ŞİRKETİ

31 ARALIK 2018 TARİHİNDE SONA EREN HESAP DÖNEMİNE AİT KONSOLİDE FİNANSAL TABLOLARA İLİŞKİN AÇIKLAMA VE DİPNOTLAR

(Tutarlar aksi belirtilmedikçe Bin Türk Lirası (TL) olarak ifade edilmiştir.)

4.1.3. Menkul değerlerden alınan kar paylarına ilişkin bilgiler:

Grup'un aktifinde yer alan ve gerçeğe uygun değer farkı kar zarara yansıtılan finansal varlıklara ilişkin bilgilerde dönem itibarıyla 27,920 TL kar payı alınmıştır.(1 Ocak-31 Aralık 2017 - 8,771 TL)

Grup'un aktifinde yer alan ve gerçeğe uygun değer farkı diğer kapsamlı gelire yansıtılan finansal varlıklara ilişkin bilgilerde detayı verilen kira sertifikalarından(sukuk) dönem itibarıyla 390,850 TL kar payı alınmıştır(1 Ocak-31 Aralık 2017 - 271,841 TL).

4.1.4. İştirak ve bağlı ortaklıklardan alınan kar payı gelirin'e ilişkin bilgiler :

	Cari dönem
İştirak ve Bağlı Ortaklıklardan Alınan Kar Payı	116
	Önceki dönem
İştirak ve Bağlı Ortaklıklardan Alınan Kar Payı	5

4.2. Kar payı giderlerine ilişkin bilgiler:

4.2.1. Kullanılan kredilere verilen kar payına ilişkin bilgiler:

	Cari dönem	
	TP	YP
Bankalara	9,620	36,242
T.C. Merkez Bankasına	-	-
Yurt içi bankalara	5,128	10,449
Yurt dışı bankalara	4,492	25,793
Yurt dışı merkez ve şubelere	-	-
Diğer kuruluşlara	-	214,853
Toplam	9,620	251,095
	Önceki dönem	
	TP	YP
Bankalara	6,521	47,542
T.C. Merkez Bankasına	-	-
Yurt içi bankalara	2,127	8,896
Yurt dışı bankalara	4,394	38,646
Yurt dışı merkez ve şubelere	-	-
Diğer kuruluşlara	88,537	54,253
Toplam	95,058	101,795

4.2.2. İştirakler ve bağlı ortaklıklara verilen kar payı giderlerine ilişkin bilgiler:

	Cari dönem
İştirak ve bağlı ortaklıklara verilen kar payları	1,353
	Önceki dönem
İştirak ve bağlı ortaklıklara verilen kar payları	1,738

4.2.3. İhraç edilen menkul kıymetlere verilen kar paylarına ilişkin bilgiler:

2018 yılı içinde 560,283 TL kar payı gideri gerçekleşmiştir.(1 Ocak-31 Aralık 2017-319,652 TL)

KUVEYT TÜRK KATILIM BANKASI ANONİM ŞİRKETİ

31 ARALIK 2018 TARİHİNDE SONA EREN HESAP DÖNEMİNE AİT KONSOLİDE FİNANSAL TABLOLARA İLİŞKİN AÇIKLAMA VE DİPNOTLAR

(Tutarlar aksi belirtilmedikçe Bin Türk Lirası (TL) olarak ifade edilmiştir.)

4.2.4. Katılma hesaplarına ödenen kar paylarının vade yapısına göre gösterimi:

Cari Dönem	Katılma hesapları							Toplam
	1 aya kadar	3 aya kadar	6 aya kadar	9 aya kadar	1 yıla kadar	1 yıldan uzun	Birikimli katılma hesabı	
Hesap adı								
Türk parası								
Özel cari hesap ve katılma hesapları aracılığı ile bankalardan toplanan fonlar	-	1	-	-	-	-	-	1
Gerçek kişilerin ticari olmayan katılma hs.	514,291	814,287	52,342	-	27,382	28,968	1,665	1,438,935
Resmi kuruluş katılma hs.	652	2,303	-	-	2	-	-	2,957
Ticari kuruluş katılma hs.	48,623	106,154	16,872	-	1,615	1,256	4	174,524
Diğer kuruluş katılma hs.	6,079	12,536	1,442	-	568	249	-	20,874
Toplam	569,645	935,281	70,656	-	29,567	30,473	1,669	1,637,291
Yabancı para								
Bankalar	58	1,361	-	-	-	-	-	1,419
Gerçek kişilerin ticari olmayan katılma hs.	77,496	143,945	26,884	-	13,454	8,576	23	270,378
Resmi kuruluş katılma hs.	-	-	-	-	-	-	-	-
T Ticari kuruluş katılma hs.	9,697	43,151	3,587	-	4,473	91	4	61,003
Diğer kuruluş katılma hs.	1,932	4,848	398	-	4	-	-	7,182
Kıymetli maden katılma hs.	6,658	14,552	1,682	-	743	-	-	23,635
Toplam	95,841	207,857	32,551	-	18,674	8,667	27	363,617
Genel toplam	665,486	1,143,138	103,207	-	48,241	39,140	1,696	2,000,908
Önceki Dönem								
Hesap adı								
Türk parası								
Özel cari hesap ve katılma hesapları aracılığı ile bankalardan toplanan fonlar	-	-	-	-	-	-	-	-
Gerçek kişilerin ticari olmayan katılma hs.	282,508	505,963	37,931	-	18,391	15,657	-	860,450
Resmi kuruluş katılma hs.	79	2,610	631	-	-	-	-	3,320
Ticari kuruluş katılma hs.	29,244	72,596	11,770	-	1,133	871	-	115,614
Diğer kuruluş katılma hs.	2,094	5,976	778	-	249	121	-	9,218
Toplam	313,925	587,145	51,110	-	19,773	16,649	-	988,602
Yabancı para								
Bankalar	730	144	-	-	-	-	-	874
Gerçek kişilerin ticari olmayan katılma hs.	40,294	69,375	16,005	-	7,964	3,996	-	137,634
Resmi kuruluş katılma hs.	-	-	-	-	-	-	-	-
T Ticari kuruluş katılma hs.	4,758	21,395	2,396	-	151	123	-	28,823
Diğer kuruluş katılma hs.	1,669	1,784	454	-	23	97	-	4,027
Kıymetli maden katılma hs.	660	9,450	749	-	406	-	-	11,265
Toplam	48,111	102,148	19,604	-	8,544	4,216	-	182,623
Genel toplam	362,036	689,293	70,714	-	28,317	20,865	-	1,171,225

KUVEYT TÜRK KATILIM BANKASI ANONİM ŞİRKETİ

31 ARALIK 2018 TARİHİNDE SONA EREN HESAP DÖNEMİNE AİT KONSOLİDE FİNANSAL TABLOLARA İLİŞKİN AÇIKLAMA VE DİPNOTLAR

(Tutarlar aksi belirtilmedikçe Bin Türk Lirası (TL) olarak ifade edilmiştir.)

4.3. Temettü gelirlerine ilişkin açıklamalar:

	Cari dönem
Gerçeğe Uygun Değer Farkı Kâr Zarara Yansıtılan Finansal Varlıklar	-
Gerçeğe Uygun Değer Farkı Diğer Kapsamlı Gelire Yansıtılan Finansal Varlıklar	-
Diğer	1,273
Toplam	1,273
	Önceki dönem
Alım Satım Amaçlı Finansal Varlıklardan	-
Gerçeğe Uygun Değer Farkı Kâr veya Zarara Yansıtılan FV	-
Satılmaya Hazır Finansal Varlıklardan	-
Diğer	-
Toplam	-

4.4. Ticari kar/zarara ilişkin açıklamalar(Net):

	Cari dönem
Ticari kar/zarar(net)	539,144
Kar	36,464,911
Sermaye piyasası işlemleri karı	21,919
Türev finansal işlemlerden kar	1,902,772
Kambiyo işlemlerinden kar	34,540,220
Zarar(-)	(35,925,767)
Sermaye piyasası işlemleri zararı	(11,678)
Türev finansal işlemlerden zarar	(1,765,998)
Kambiyo işlemlerinden zarar	(34,148,091)
	Önceki dönem
Ticari kar/zarar(net)	288,332
Kar	26,000,855
Sermaye piyasası işlemleri karı	9,812
Türev finansal işlemlerden kar	1,789,088
Kambiyo işlemlerinden kar	24,201,955
Zarar(-)	(25,712,523)
Sermaye piyasası işlemleri zararı	(2,852)
Türev finansal işlemlerden zarar	(2,187,322)
Kambiyo işlemlerinden zarar	(23,522,349)

KUVEYT TÜRK KATILIM BANKASI ANONİM ŞİRKETİ

31 ARALIK 2018 TARİHİNDE SONA EREN HESAP DÖNEMİNE AİT KONSOLİDE FİNANSAL TABLOLARA İLİŞKİN AÇIKLAMA VE DİPNOTLAR

(Tutarlar aksi belirtilmedikçe Bin Türk Lirası (TL) olarak ifade edilmiştir.)

4.5. Diğer faaliyet gelirlerine ilişkin açıklamalar:

Diğer faaliyet gelirlerinin detayları aşağıda sunulmaktadır. Diğer faaliyet gelirleri içerisinde yeni gelişmeleri içeren ve Grup'un gelirlerini önemli ölçüde etkileyen olayları kalemler yoktur.

	Cari dönem
Önceki yıllarda ayrılan karşılıklardan gelirler	494,061
Aktiflerin satışından elde edilen gelirler ^(*)	38,166
Kira sertifikası kapsamında satışı yapılan gayrimenkullerden elde edilen gelirler	-
Kiralama gelirleri	2,587
Diğer gelirler	6,120
Toplam	540,934
	Önceki dönem
Önceki yıllarda ayrılan karşılıklardan gelirler	95,525
Aktiflerin satışından elde edilen gelirler ^(**)	65,903
Kira sertifikası kapsamında satışı yapılan gayrimenkullerden elde edilen gelirler	-
Kiralama gelirleri	2,564
Diğer gelirler	22,497
Toplam	186,489

^(*) KT Portföy A.Ş.'nin %50 hissesinin satışından elde edilen geliri içermektedir.

^(**) Kuwait Turkish Participation Bank Dubai Ltd. bağlı ortaklığının tasfiyesinden elde edilen 45,977 TL tutarındaki geliri içermektedir.

4.6. Bankaların kredi ve diğer alacaklarına ilişkin değer düşüş karşılıkları:

	Cari dönem
Beklenen Kredi Zararı Karşılıkları	1,949,975
12 Aylık Beklenen Zarar Karşılığı(Birinci Aşama)	591,962
Kredi Riskinde Önemli Artış(İkinci Aşama)	699,199
Temerrüt(Üçüncü Aşama)	658,814
Menkul Değerler Değer Düşme Giderleri	1,042
Gerçeğe Uygun Değer Farkı Kar veya Zarara Yansıtılan Finansal Varlıklar	979
Gerçeğe Uygun Değer Farkı Diğer Kapsamlı Gelire Yansıtılan Varlıklar	63
İştirakler, Bağlı Ortaklıklar ve Birlikte Kontrol Edilen Ortaklıklar Değer Düşüş Karşılıkları	-
İştirakler	-
Bağlı Ortaklıklar	-
Birlikte Kontrol Edilen Ortaklıklar	-
Diğer	28,547
Toplam	1,979,564
	Önceki dönem
Kredi ve diğer alacaklara ilişkin özel karşılıklar	632,352
III. grup kredi ve alacaklardan	153,498
IV. grup kredi ve alacaklardan	132,447
V. grup kredi ve alacaklardan	346,407
Tahsili şüpheli ücret komisyon ve diğer alacaklar	1,828
Genel karşılık giderleri	101,046
Muhtemel riskler için ayrılan serbest karşılık giderleri	-
Menkul değerler değer düşme giderleri	385
Gerçeğe uygun değer farkı kar veya zarara yansıtılan FV	385
Satılmaya hazır finansal varlıklar	-
İştirakler, bağlı ortaklıklar ve VKET menkul değerler değer düşüş giderleri	-
İştirakler	-
Bağlı ortaklıklar	-
Birlikte kontrol edilen ortaklıklar(İş ortaklıkları)	-
Vadeye kadar elde tutulacak yatırımlar	-
Diğer	50,566
Toplam	786,177

KUVEYT TÜRK KATILIM BANKASI ANONİM ŞİRKETİ

31 ARALIK 2018 TARİHİNDE SONA EREN HESAP DÖNEMİNE AİT KONSOLİDE FİNANSAL TABLOLARA İLİŞKİN AÇIKLAMA VE DİPNOTLAR

(Tutarlar aksi belirtilmedikçe Bin Türk Lirası (TL) olarak ifade edilmiştir.)

4.7. Diğer faaliyet giderlerine ilişkin bilgiler:

	Cari dönem
Personel giderleri	825,999
Kıdem tazminatı karşılığı	16,183
Maddi duran varlık amortisman giderleri	63,560
Maddi duran varlık değer düşüş karşılığı	-
Maddi olmayan duran varlık amortisman giderleri	63,588
Elden çıkarılacak kıymetler amortisman giderleri	-
Diğer işletme giderleri	385,837
Faaliyet kiralama giderleri	140,164
Bakım ve onarım giderleri	42,987
Reklam ve ilan giderleri	35,069
Haberleşme giderleri	41,129
Isınma aydınlatma ve su giderleri	18,751
Temizlik giderleri	6,407
Taşıt aracı giderleri	8,362
Kırtasiye giderleri	9,037
Diğer giderler	83,931
Aktiflerin satışından doğan zararlar	3,829
Mevduat sigortası gideri	102,283
Diğer	147,144
Toplam	1,608,423
	Önceki dönem
Personel giderleri	697,256
Kıdem tazminatı karşılığı	12,328
Maddi duran varlık amortisman giderleri	54,145
Maddi olmayan duran varlık amortisman giderleri	30,757
Elden çıkarılacak kıymetler amortisman giderleri	-
Diğer işletme giderleri	307,869
Faaliyet kiralama giderleri	115,263
Bakım ve onarım giderleri	37,989
Reklam ve ilan giderleri	28,657
Haberleşme giderleri	35,971
Isınma aydınlatma ve su giderleri	13,937
Temizlik giderleri	4,894
Taşıt aracı giderleri	6,176
Kırtasiye giderleri	5,754
Diğer giderler	59,228
Aktiflerin satışından doğan zararlar	109
Mevduat sigortası gideri	82,592
Diğer	95,857
Toplam	1,280,913

4.8. Sürdürülen faaliyetler ile durdurulan faaliyetler vergi öncesi kar/zarara ilişkin açıklamalar:

Grup'un vergi öncesi karı bir önceki yıla göre %29.7 oranında artış göstererek 1,054,406 TL(1 Ocak-31 Aralık 2017 812,958 TL) olarak gerçekleşmiştir. Vergi öncesi karının 3,185,456 TL'lik(1 Ocak-31 Aralık 2017 - 2,150,338 TL) kısmı net kar payı gelirlerinden 367,871 TL'si(1 Ocak-31 Aralık 2017 - 250,785 TL) ise net ücret ve komisyon gelirlerinden oluşmaktadır. Diğer faaliyet giderlerinin toplamı ise 766,241'dir(1 Ocak-31 Aralık 2017 - 1,280,913 TL).

KUVEYT TÜRK KATILIM BANKASI ANONİM ŞİRKETİ

31 ARALIK 2018 TARİHİNDE SONA EREN HESAP DÖNEMİNE AİT KONSOLİDE FİNANSAL TABLOLARA İLİŞKİN AÇIKLAMA VE DİPNOTLAR

(Tutarlar aksi belirtilmedikçe Bin Türk Lirası (TL) olarak ifade edilmiştir.)

4.9. Sürdürülen faaliyetler ile durdurulan faaliyetler vergi karşılığına ilişkin açıklamalar:

Grup'un dönem içerisinde 46,249 TL tutarında ertelenmiş vergi gideri, 256,783 TL tutarında ertelenmiş vergi geliri ve 454,233 TL(1 Ocak – 31 Aralık 2017 – 197,654 TL) tutarında cari dönem vergi karşılığı gideri oluşmuştur.

4.10. Sürdürülen faaliyetler ile durdurulan faaliyetler dönem net kar/zararına ilişkin açıklama:

Vergi sonrası faaliyet kar/zararı içinde durdurulan faaliyetlerden kaynaklanan kar/zarar yoktur.

4.11. Net dönem kar/zararına ilişkin açıklamalar:

4.11.1. Olağan bankacılık işlemlerinden kaynaklanan gelir ve gider kalemlerinin niteliği, boyutu ve tekrarlanma oranının açıklanması Grup'un dönem içindeki performansının anlaşılması için gerekli ise, bu kalemlerin niteliği ve tutarı:

31 Aralık 2018 tarihi itibarıyla sona eren hesap dönemi içinde gelir kalemleri içerisinde net kar payı geliri 3,185,456 TL(1 Ocak-31 Aralık 2017 – 2,150,338 TL). Net ücret ve komisyon gelirleri 367,871 TL(1 Ocak-31 Aralık 2017 – 250,785 TL) ile yer almaktadır.

4.11.2. Finansal tablo kalemlerine ilişkin olarak yapılan bir tahmindeki değişikliğin kar zarara etkisi, daha sonraki dönemleri de etkilemesi olasılığı varsa, o dönemleri de kapsayacak şekilde etkisi:

Yoktur(1 Ocak-31 Aralık 2017 – Yoktur).

4.11.3. Azınlık paylarına ait kar/zarar:

	Cari Dönem	Önceki Dönem
Azınlık Paylarına Ait Kâr/(Zarar)	1,164	852

4.12. Gelir tablosunda yer alan diğer kalemlerin, gelir tablosu toplamının %10'unu aşması halinde bu kalemlerin en az %20'sini oluşturan alt hesaplar:

31 Aralık 2018 tarihi itibarıyla 426,031 TL(1 Ocak-31 Aralık 2017 – 288,707 TL) tutarındaki diğer alınan ücret ve komisyonların 123,244 TL'si(1 Ocak-31 Aralık 2017 – 69,834 TL) kredi kartı ücret ve komisyonlarından ve 91,787 TL'si üye işyeri POS işlem komisyonlarından(1 Ocak-31 Aralık 2017 – 56,034 TL) oluşmaktadır.

31 Aralık 2018 tarihi itibarıyla 203,798 TL(1 Ocak-31 Aralık 2017 – 155,253 TL) tutarındaki diğer verilen ücret ve komisyonların; 107,446 TL'si(1 Ocak-31 Aralık 2017 – 65,391 TL) POS komisyonları ve kurulum giderlerinden, 18,792 TL'si(1 Ocak-31 Aralık 2017 – 11,805 TL) kredi kartları için ödenen ücret ve komisyonlardan oluşmaktadır.

5. Konsolide Özkaynak değişim tablosuna ilişkin açıklama ve dipnotlar

5.1. Bilanço tarihinden sonra ancak finansal tabloların ilanından önce bildirim yapılmış kâr payları tutarı bulunmamaktadır.

Kar payı dağıtımına Genel Kurul toplantısında karar verilecek olup, Genel Kurul, ekli finansal tabloların kesinleştiği tarih itibarıyla henüz yapılmamıştır.

5.2. Ana Ortaklık Banka, cari dönemde 29 Mart 2018 tarihli Genel Kurul kararı ile Yönetim Kurulu üyelerine 4,894 TL temettü ödemesi gerçekleştirmiştir. Ayrıca aynı Genel Kurul'da alınan karara istinaden 2017 yılı karından, 34,189 TL tutarında yasal yedek, 234,908 TL tutarında olağanüstü yedek, 12,858 TL tutarında diğer yedek akçe ayırmış ve 400,000 TL'yi sermayeye olarak eklemiştir.

KUVEYT TÜRK KATILIM BANKASI ANONİM ŞİRKETİ

31 ARALIK 2018 TARİHİNDE SONA EREN HESAP DÖNEMİNE AİT KONSOLİDE FİNANSAL TABLOLARA İLİŞKİN AÇIKLAMA VE DİPNOTLAR

(Tutarlar aksi belirtilmedikçe Bin Türk Lirası (TL) olarak ifade edilmiştir.)

6. Konsolide Nakit Akış Tablosuna İlişkin Açıklama ve Dipnotlar

6.1. Nakit ve nakde eşdeğer varlıklara ilişkin bilgiler:

6.1.1. Nakit ve nakde eşdeğer varlıkları oluşturan unsurlar, bu unsurların belirlenmesinde kullanılan muhasebe politikası:

Kasa, efektif deposu, yoldaki paralar ve satın alınan banka çekleri ile T.C. Merkez Bankası dahil bankalardaki vadesiz mevduat "Nakit" olarak; orijinal vadesi üç aydan kısa olan bankalar arası para piyasası plasmanları ve bankalardaki vadeli depolar ile menkul kıymetlere yapılan yatırımlar "Nakde eşdeğer varlık" olarak tanımlanmaktadır.

6.1.1.1. Dönem başındaki nakit ve nakde eşdeğer varlıklar:

	Cari dönem
Nakit	3,472,726
Kasa, efektif deposu ve diğer	698,688
Bankalardaki vadesiz mevduat	2,774,038
Nakde eşdeğer varlıklar	-
Bankalararası para piyasası	-
Bankalardaki vadeli depo	-
Menkul kıymetler	-
Toplam nakit ve nakde eşdeğer varlık	3,472,726
	Önceki dönem
Nakit	4,898,436
Kasa, efektif deposu ve diğer	763,391
Bankalardaki vadesiz mevduat	4,135,045
Nakde eşdeğer varlıklar	-
Bankalararası para piyasası	-
Bankalardaki vadeli depo	-
Menkul kıymetler	-
Toplam nakit ve nakde eşdeğer varlık	4,898,436

6.1.1.2. Dönem sonundaki nakit ve nakde eşdeğer varlıklar:

	Cari dönem
Nakit	6,710,455
Kasa, efektif deposu ve diğer	1,058,399
Bankalardaki mevduat(3 aya kadar)	5,652,056
Nakde eşdeğer varlıklar	-
Bankalararası para piyasası	-
Bankalardaki vadeli depo	-
Menkul kıymetler	-
Toplam nakit ve nakde eşdeğer varlık	6,710,455
	Önceki dönem
Nakit	3,472,726
Kasa, efektif deposu ve diğer	698,688
Bankalardaki mevduat(3 aya kadar)	2,774,038
Nakde eşdeğer varlıklar	-
Bankalararası para piyasası	-
Bankalardaki vadeli depo	-
Menkul kıymetler	-
Toplam nakit ve nakde eşdeğer varlık	3,472,726

KUVEYT TÜRK KATILIM BANKASI ANONİM ŞİRKETİ

31 ARALIK 2018 TARİHİNDE SONA EREN HESAP DÖNEMİNE AİT KONSOLİDE FİNANSAL TABLOLARA İLİŞKİN AÇIKLAMA VE DİPNOTLAR

(Tutarlar aksi belirtilmedikçe Bin Türk Lirası (TL) olarak ifade edilmiştir.)

6.2. Grup'un elinde bulunan ancak, yasal sınırlamalar veya diğer nedenlerle Grup'un serbest kullanımında olmayan nakit ve nakde eşdeğer varlık mevcuduna ilişkin bilgi:

Yoktur(31 Aralık 2017 – Yoktur).

6.3. Nakit akım tablosunda yer alan diğer kalemlerine ilişkin açıklamalar:

"Bankacılık faaliyet konusu aktif ve pasiflerdeki değişim öncesi faaliyet kârı" içinde yer alan(1,083,433) TL(1 Ocak-31 Aralık 2017 –(891,315) TL) tutarındaki "Diğer" kalemi, esas olarak verilen ücret ve komisyonlardan, donuk alacaklardan tahsilatlar hariç diğer faaliyet gelirlerinden ve personel giderleri hariç diğer faaliyet giderlerinden oluşmaktadır.

"Bankacılık faaliyetleri konusu aktif ve pasiflerdeki değişim" içinde yer alan(2,846,285) TL(1 Ocak-31 Aralık 2017 –(279,341) TL) tutarındaki "Diğer aktiflerdeki net artış/azalış" kalemi, esas olarak vergi varlığı ve diğer aktiflerdeki değişimlerinden oluşmaktadır.

"Bankacılık faaliyetleri konusu aktif ve pasiflerdeki değişim" içinde yer alan 901,761 TL(1 Ocak-31 Aralık 2017 –(386,286) TL) tutarındaki "Diğer borçlardaki net artış/azalış" kalemi muhtelif borçlardaki, diğer yabancı kaynaklardaki ve ödenecek vergi, resim, harç ve primlerdeki değişimlerden oluşmaktadır.

6.4. Döviz kurundaki değişimin nakit ve nakde eşdeğer varlıklar üzerindeki etkisi:

Döviz kurundaki değişimin nakit ve nakde eşdeğer varlıklar üzerindeki etkisi 31 Aralık 2018 tarihi itibarıyla yaklaşık(66,621) TL(31 Aralık 2017 –(16,107) TL) olarak hesaplanmıştır. Döviz kurunun nakit ve nakde eşdeğer varlıklar üzerindeki etkisi, nakdin giriş tarihi ile bilanço tarihi arasındaki kur farkının ilgili nakit tutar ile çarpılması suretiyle hesaplanmaktadır.

7. Ana Ortaklık Banka'nın dahil olduğu risk grubu ile ilgili açıklama ve dipnotlar

7.1. Ana Ortaklık Banka'nın dahil olduğu risk grubuna ilişkin işlemlerin hacmi, dönem sonunda sonuçlanmamış kredi ve toplanan fonlar ile döneme ilişkin gelir ve giderler:

A.O.Banka'nın dahil olduğu risk grubu ^(*)	Cari dönem:					
	İştirak. bağlı ortaklık ve birlikte kontrol edilen ortaklıklar(İş ortaklıkları)		A.O. Banka'nın doğrudan ve dolaylı ortakları		Risk grubuna dahil olan diğer gerçek ve tüzel kişiler	
	Nakdi	G.Nakdi	Nakdi	G.Nakdi	Nakdi	G.Nakdi
Krediler ve diğer alacaklar						
Dönem başı bakiyesi	19	447	1,030	786	150,924	917
Dönem sonu bakiyesi	35	13,666	1,034	398	204,988	520
Alınan kar payı ve komisyon gelirleri	-	116	73	11	18,440	4
Önceki dönem:						
A.O.Banka'nın dahil olduğu risk grubu ^(*)	İştirak. bağlı ortaklık ve birlikte kontrol edilen ortaklıklar(İş ortaklıkları)		A.O. Banka'nın doğrudan ve dolaylı ortakları		Risk grubuna dahil olan diğer gerçek ve tüzel kişiler	
	Nakdi	G.Nakdi	Nakdi	G.Nakdi	Nakdi	G.Nakdi
Krediler ve diğer alacaklar						
Dönem başı bakiyesi	14	132	998	16,818	135,364	20,290
Dönem sonu bakiyesi	19	447	1,030	786	150,924	917
Alınan kar payı ve komisyon gelirleri	-	5	83	1	9,719	1

^(*) 5411 Sayılı Bankacılık Kanunu'nun 49'uncu maddesinin 2'nci fıkrasında tanımlanmıştır.

KUVEYT TÜRK KATILIM BANKASI ANONİM ŞİRKETİ

31 ARALIK 2018 TARİHİNDE SONA EREN HESAP DÖNEMİNE AİT KONSOLİDE FİNANSAL TABLOLARA İLİŞKİN AÇIKLAMA VE DİPNOTLAR

(Tutarlar aksi belirtilmedikçe Bin Türk Lirası (TL) olarak ifade edilmiştir.)

7.1.2. Ana Ortaklık Banka'nın dahil olduğu risk grubuna ait Özel Cari ve Katılma hesaplarına ilişkin bilgiler:

A.O.Banka'nın dahil olduğu risk grubu ^(*)	İştirak. bağlı ortaklık ve birlikte kontrol edilen ortaklıklar (İş ortaklıkları) Cari dönem	A.O. Banka'nın doğrudan ve dolaylı ortakları Cari dönem	Risk grubuna dahil olan diğer gerçek ve tüze kişiler Cari dönem
Özel, cari ve katılma hesapları			
Dönem başı bakiyesi	30,010	60,187	417,813
Dönem sonu bakiyesi	34,808	35,032	255,239
Katılma hesapları kar payı gideri	1,353	3,682	30,709

A.O. Banka'nın dahil olduğu risk grubu ^(*)	İştirak. bağlı ortaklık ve birlikte kontrol edilen ortaklıklar (İş ortaklıkları) Önceki dönem	A.O. Banka'nın doğrudan ve dolaylı ortakları Önceki dönem	Risk grubuna dahil olan diğer gerçek ve tüze kişiler Önceki Dönem
Özel, cari ve katılma hesapları			
Dönem başı bakiyesi	18,799	58,441	113,915
Dönem sonu bakiyesi	30,010	60,187	417,813
Katılma hesapları kar payı gideri	1,738	4,317	13,068

^(*) 5411 Sayılı Bankacılık Kanunu'nun 49'uncu maddesinin 2'nci fıkrasında tanımlanmıştır.

7.1.3. Ana Ortaklık Banka'nın dahil olduğu risk grubu ile yaptığı vadeli işlemler ile opsiyon sözleşmeleri ile benzeri diğer sözleşmelere ilişkin bilgiler:

Grup'un dahil olduğu risk grubu	İştirak. bağlı ortaklık ve birlikte kontrol edilen ortaklıklar (İş ortaklıkları)		Banka'nın doğrudan ve dolaylı ortakları		Risk grubuna dahil olan diğer gerçek ve tüze kişiler	
	Cari Dönem	Önceki dönem	Cari Dönem	Önceki dönem	Cari Dönem	Önceki Dönem
Gerçeğe Uygun Değer Farkı Kâr veya Zarara Yansıtılan İşlemler						
Dönem başı bakiyesi	-	-	-	-	-	-
Dönem sonu bakiyesi	-	-	574,666	-	-	-
Toplam Kar/Zarar	-	-	116	-	-	-
Riskten Korunma Amaçlı İşlemler						
Dönem başı bakiyesi	-	-	-	-	-	-
Dönem sonu bakiyesi	-	-	-	-	-	-
Toplam Kar/Zarar	-	-	-	-	-	-

KUVEYT TÜRK KATILIM BANKASI ANONİM ŞİRKETİ

31 ARALIK 2018 TARİHİNDE SONA EREN HESAP DÖNEMİNE AİT KONSOLİDE FİNANSAL TABLOLARA İLİŞKİN AÇIKLAMA VE DİPNOTLAR

(Tutarlar aksi belirtilmedikçe Bin Türk Lirası (TL) olarak ifade edilmiştir.)

7.1.4. Ana Ortaklık Banka'nın dahil olduğu risk grubundan alınan kredilere ilişkin bilgiler:

A.O.Banka'nın dahil olduğu risk grubu	İştirak, bağlı ortaklık ve birlikte kontrol edilen ortaklıklar (iş ortaklıkları)	A.O.Banka'nın doğrudan ve dolaylı ortakları	Risk grubuna dahil olan diğer gerçek ve tüzel kişiler
	Cari Dönem	Cari Dönem	Cari Dönem
Alınan Krediler			
Dönem başı bakiyesi	-	2,175,759	-
Dönem sonu bakiyesi	-	802,108	-
Ödenen kar payı gideri	-	84,426	-

A.O.Banka'nın dahil olduğu risk grubu	İştirak, bağlı ortaklık ve birlikte kontrol edilen ortaklıklar (iş ortaklıkları)	A.O. Banka'nın doğrudan ve dolaylı ortakları	Risk grubuna dahil olan diğer gerçek ve tüzel kişiler
	Önceki dönem	Önceki dönem	Önceki dönem
Alınan Krediler			
Dönem başı bakiyesi	-	2,954,769	-
Dönem sonu bakiyesi	-	2,175,759	-
Ödenen kar payı gideri	-	48,678	-

7.2. Üst Yönetime sağlanan faydalara ilişkin bilgiler:

1 Ocak-31 Aralık 2018 döneminde Grup'un üst yönetimine 31,813 TL(1 Ocak-31 Aralık 2017 – 29,814 TL) tutarında ödeme yapılmıştır.

8. Grup'un yurtiçi, yurtdışı, kıyı bankacılığı bölgelerindeki şubeleri ile yurtdışı temsilciliklerine ilişkin bilgiler

8.1. Ana Ortaklık Banka'nın yurtiçi ve yurtdışı şube ve temsilciliklerine ilişkin bilgiler:

Yurtiçi şube ^(*)	Sayı	Çalışan Sayısı	Bulunduğu Ülke	Aktif toplamı (Bin TL)	Yasal Sermaye(USD)
	Yurtiçi şube ^(*)	414			
Yurtdışı temsilcilikler					
Yurtdışı Banka	4	87	Almanya	2,246,657	96,266,115
Kıyı Bnk. Blg. Şubeler	1	3	Bahreyn ^(**)	4,231,098	-
Yurtdışı şube					

^(*) Yurtiçi Şube çalışan sayısında Genel Müdürlük, Operasyon Merkezi ve Bölge Müdürlükleri'nde çalışan personel sayısı dahil edilmemiştir.

^(**) Bahreyn Şubesi, Bahreyn Merkez Bankası tarafından kontrol edilmekte olup, 31.12.2018 itibarıyla aktif toplamı 4,231,098 Türk Lirasıdır.

8.2. Grup'un yurtiçinde ve yurtdışında şube veya temsilcilik açması, kapatması, organizasyonunu önemli ölçüde değiştirmesine ilişkin açıklamalar

Grup, 2018 yılı içerisinde yurtiçinde 17 adet(2017 – 14 adet) şube açmıştır. Grup, 2018 yılı içerisinde yurtiçinde 1 adet(2017 – 1 adet) şubesini kapatmıştır.

9. Bilanço sonrası hususlara ilişkin olarak açıklanması gereken hususlar

Ana Ortaklık Banka Yönetim Kurulu, 29 Ocak 2019 tarihli toplantısında 2018 yılı karından 500,000 TL'nin iç kaynaklardan yapılacak sermaye artışında kullanılması teklifinin olağan genel kurul onayına sunulmasına karar vermiştir.

Ana Ortaklık Banka Ocak 2019 içerisinde bağlı ortaklığı KT Kira Sertifikaları Varlık Kiralama A.Ş. aracılığıyla üç sukuk ihracı gerçekleştirmiştir. 15 Ocak 2019 tarihli 470,000 TL, %21.50 borçlanma oranı ile yüz beş gün vadeli, 25 Ocak 2019 tarihli 65,000 TL, %21.70 borçlanma oranı ile yüz otuz gün vadeli ve 29 Ocak 2019 tarihli 300,000 TL, %21.00 borçlanma oranı ile yüz bir gün vadeli sukuk ihracı gerçekleştirmiştir.

Ana Ortaklık Banka'nın hissedarı konumundaki Kuwait Finance House(KFH)'un, Bahreyn'de yerleşik AUB B.S.C Bank'ı satın almak suretiyle devralma konusundaki kararı neticesinde Banka üzerinde mali durum tespit çalışmaları başlamış olup, bu çalışmalar rapor tarihi itibarıyla devam etmektedir.

KUVEYT TÜRK KATILIM BANKASI ANONİM ŞİRKETİ

31 ARALIK 2018 TARİHİNDE SONA EREN HESAP DÖNEMİNE AİT KONSOLİDE FİNANSAL TABLOLARA İLİŞKİN AÇIKLAMA VE DİPNOTLAR

(Tutarlar aksi belirtilmedikçe Bin Türk Lirası (TL) olarak ifade edilmiştir.)

ALTINCI BÖLÜM DİĞER AÇIKLAMALAR

1. Bilançoyu önemli ölçüde etkileyen ya da bilançonun açık yorumlanabilir ve anlaşılabilir olması açısından açıklanması gerekli olan diğer hususlar :

Yoktur.

YEDİNCİ BÖLÜM BAĞIMSIZ DENETİM RAPORU

1. Bağımsız denetim raporuna ilişkin açıklamalar

Grup'un kamuya açıklanan konsolide finansal tablo ve dipnotları DRT Bağımsız Denetim ve Serbest Muhasebeci Mali Müşavirlik A.Ş.(Member of Deloitte Touche Tohmatsu Limited) tarafından bağımsız denetime tabi tutulmuş olup, 7 Mart 2019 tarihli bağımsız denetim raporu konsolide finansal tabloların önünde sunulmuştur.

2. Bağımsız denetçi tarafından hazırlanan açıklama ve dipnotlar :

Yoktur.

İletişim ve Şube Bilgileri

Genel Müdürlük

Büyükdere Cad. No: 129/1
Esentepe 34394 Şişli/İstanbul
Tel : (0212) 354 11 11 (pbx)
Faks : (0212) 354 12 12

Kuveyt Türk Bankacılık Üssü

Cumhuriyet Mah.Özgürlük Cad.
No:11/A Çayırova/Kocaeli
Tel : (0262) 723 55 55
Faks : (0262) 723 56 56

İnternet Sitesi : www.kuveytturk.com.tr
E-Posta : musterimemnuniyeti@kuveytturk.com.tr
Ticaret Sicil Numarası : 250489
Mersis No : 0600002681400074
Çağrı Merkezi : 444 0 123 / 0850 251 0 123

Yurt İçi Şube Bilgileri

Kuveyt Türk'ün Türkiye geneline yayılmış 414 şubesi bulunmaktadır.
Yurt içi şubelerle ilgili detaylı bilgiye Banka'nın internet sitesine ait aşağıdaki linkten ulaşılabilir.

<https://www.kuveytturk.com.tr/sube-ve-atm-haritasi>

Yurt Dışı Hizmet Noktalarımız

KT Bank AG-Frankfurt Şubesi

Schillerstraße 19-25-60313
Frankfurt am Main/ALMANYA
Tel : +49 69 920 39 16-0
Faks : +49 69-9203916-99

KT Bank AG-Berlin Şubesi

Leipziger Straße 26-10117 Berlin/ALMANYA
Tel : +49 30 209 15 76-0
Faks : +49 30 209 15 76-99

KT Bank AG-Mannheim Şubesi

U1, 9-68161 Mannheim/ALMANYA
Tel : +49 62 172 73 85-0
Faks : +49 62 172 73 85-45

KT Bank AG-Köln Şubesi

Venloer Straße 160 – 50823 Köln/ALMANYA
Tel : +49 221 1792595-0
Faks : +49 221 1792595-29

Bahreyn Şubesi

Dilmun Tower (A), 121 Government Avenue
P.O.Box 1363 Manama/BAHREYN
Tel : +973 17 20 11 11
Faks : +973 17 22 33 25



Genel Müdürlük
Büyükdere Cad. No: 129/1
Esentepe 34394 Şişli/İstanbul
Tel: (0212) 354 11 11 (pbx)
www.kuveytturk.com.tr
Çağrı Merkezi: 444 0 123