



KUVEYTÜRK

2013 FAALİYET RAPORU

İÇİNDEKİLER

BÖLÜM I: SUNUŞ

- 02 Özet Finansal Göstergeler
- 04 Olağan Genel Kurul Toplantısı Gündemi
- 05 Kısaca Kuveyt Türk
- 10 Kilometre Taşları
- 12 Misyon, Vizyon, Kalite Politikamız ve Hizmet İlkelerimiz
- 13 Ortaklık Yapısı, Sermaye Yapısı ve Ana Sözleşme'deki Değişiklikler
- 16 Yönetim Kurulu Başkanı'nın Mesajı
- 18 Genel Müdür'ün Mesajı
- 22 2013 Yılı Faaliyetleri
 - 22 Ticari Bankacılık Grubu
 - 23 Krediler
 - 25 Bireysel ve İşletme Bankacılığı
 - 31 Strateji
 - 34 Kurumsal ve Uluslararası Bankacılık
 - 38 Mali İşler
 - 44 Denetim ve Risk
 - 48 Hukuk ve Risk Takip
 - 52 Bankacılık Servis Grubu

BÖLÜM II: YÖNETİM VE KURUMSAL YÖNETİM UYGULAMALARI

- 66 Yönetim Kurulu
- 69 Üst Yönetim
- 72 Organizasyon Şeması
- 76 Genel Kurul'a Sunulan Özet Yönetim Kurulu Raporu
- 77 İç Sistemler Kapsamındaki Yöneticiler
- 81 Banka'nın Dâhil Olduğu Risk Grubuyla Yaptığı İşlemler
- 81 Destek Hizmeti Alınan Kişi ve Kuruluşlar

BÖLÜM III: FİNANSAL BİLGİLER VE RİSK YÖNETİMİ UYGULAMALARI

- 82 Yıllık Faaliyet Raporu Uygunluk Görüşü
- 84 Denetim Komitesi'nin İç Sistemler Hakkındaki Değerlendirmesi
- 85 Mali Durum, Kârlılık ve Borç Ödeme Gücüne İlişkin Değerlendirme
- 85 Derecelendirme Kuruluşlarının Kuveyt Türk'e Verdiği Notlar
- 86 Risk Yönetimi Politikalarına İlişkin Bilgiler
- 87 Beş Yıllık Döneme İlişkin Özet Finansal Bilgiler

BÖLÜM IV: FİNANSAL TABLOLAR

- 89 31 Aralık 2013 Dönemine Ait Bağımsız Denetim Raporu, Konsolide Olmayan Finansal Tablolar ve Finansal Tablolara İlişkin Dipnotlar
- 177 31 Aralık 2013 Dönemine Ait Bağımsız Denetim Raporu, Konsolide Finansal Tablolar ve Finansal Tablolara İlişkin Dipnotlar
- 270 İletişim ve Şube Bilgileri

Sabrın ve emeğin sanatı: Çini

Yüzyıllar içinde pek çok el sanatıyla birikimini ortaya koyan Türk-İslam kültürü için çininin yeri bambaşkadır. Çünkü çiniye can veren Anadolu topraklarıdır.

Çini yapımı sabır ve emek gerektiren, uzun ve ustalık isteyen bir süreçtir. Çamuru yoğurma ve ateşte pişirme sanatıdır.

Çini yüzyıllardır Anadolu topraklarında varlığını ve zenginliğini tüm dünyaya kanıtlamış durumdadır. Özellikle Osmanlı döneminde çini sanatına dair özel örnekler üretilmiştir.

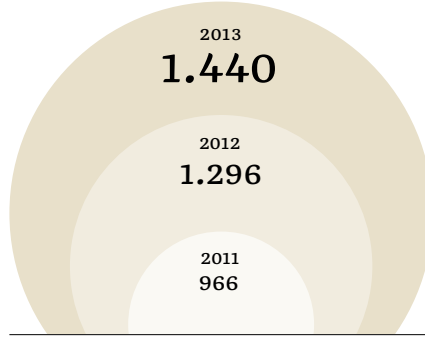
Sabırla işlediğimiz yılların ardından emeklerimizin sonuçlarını almaya devam ettiğimiz 2013 yılına çini sanatının örnekleri eşliğinde bakıyoruz.

ÖZET FİNANSAL GÖSTERGELER

Kuveyt Türk istikrarlı büyüme trendini 2013 yılında da sürdürerek 300,3 milyon TL net kâr elde etmiştir. Banka'nın toplam aktifleri %36,9, özkaynakları ise %36,7 artış göstermiştir.

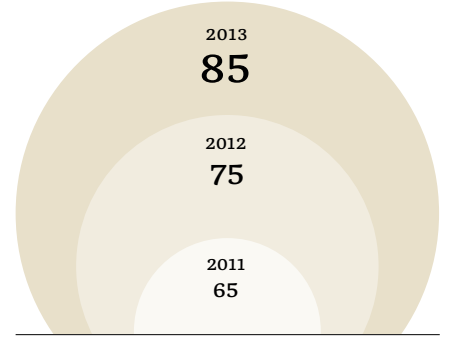
Özet Finansal Göstergeler (Bin TL)*	2011	2012	2013
Kâr Payı Gelirleri	965.771	1.296.118	1.439.926
Kâr Payı Giderleri	425.387	599.570	609.655
Net Ücret ve Komisyon Gelirleri	64.705	75.234	84.971
Diğer Gelirler	181.758	237.126	339.961
Diğer Giderler	541.391	699.652	885.993
Vergi Karşılığı	(50.414)	(59.100)	(68.867)
Dönem Net Kârı	195.042	250.156	300.343
Toplam Aktifler	14.897.592	18.910.513	25.893.542
Toplam Özkaynaklar	1.437.978	1.684.037	2.302.049
Sermaye Yeterlilik Rasyosu (%)	16,02	13,97	14,24

*Konsolide olmayan verilerdir.



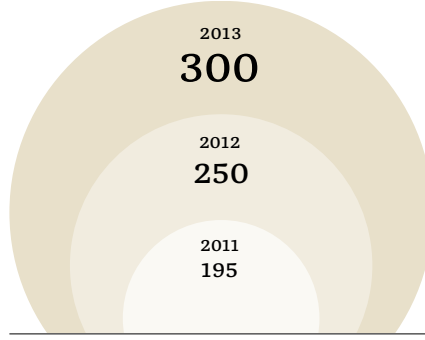
KÂR PAYI GELİRLERİ
(MİLYON TL)

%11 ↗



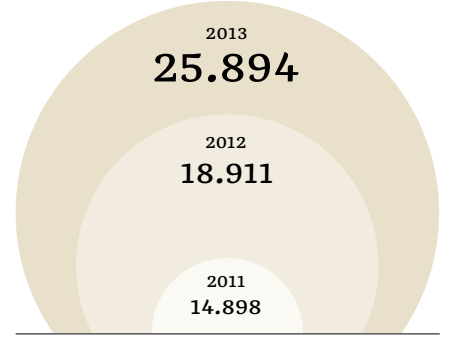
NET ÜCRET VE KOMİSYON GELİRLERİ
(MİLYON TL)

%13 ↗



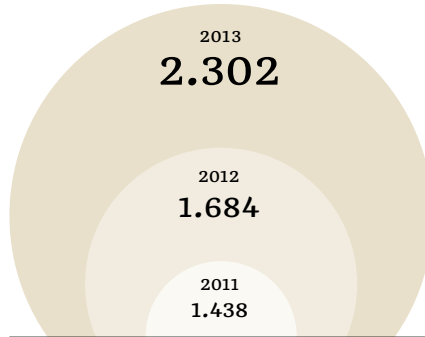
NET DÖNEM KÂRI
(MİLYON TL)

%20 ↗



TOPLAM AKTİFLER
(MİLYON TL)

%37 ↗



TOPLAM ÖZKAYNAKLAR
(MİLYON TL)

%37 ↗



SERMAYE YETERLİLİK RASYOSU
(%)

OLAĞAN GENEL KURUL TOPLANTISI GÜNDEMİ

KUVEYT TÜRK KATILIM BANKASI A.Ş. YÖNETİM KURULU TOPLANTISI KARARI

Toplantı Yeri	: Şirket Merkezi
Toplantı Tarihi	: 29/01/2014
Toplantı No'su	:
Kurul Üyeleri	: Mohammad S.A.I. AL OMAR Abdullah TİVNİKLİ Mohammad Shujauddin AHMED Khaled N. AL FOUZAN Nadir ALPASLAN Adnan ERTEM Fawaz AL SALEH Shaheen H. A. AL GHANEM Ufuk UYAN

TOPLANTI GÜNDEMİ

1. Yıllık Olağan Genel Kurul Toplantı tarihinin ve toplantı gündeminin tesbiti.

KARAR NO: 1

Kuveyt Türk Katılım Bankası A.Ş.'nin yıllık Olağan Genel Kurul Toplantısı'nın 27/03/2014 günü saat 15:00'da aşağıdaki gündemi görüşmek üzere Şirket Merkezi'nde yapılmasına ve bu konuda gerekli hazırlığın yerine getirilmesi için Genel Müdürlüğün yetkili kılınmasına karar verilmiştir.

2013 YILI İLE İLGİLİ OLAGAN GENEL KURUL TOPLANTISI GÜNDEMİ

- 1- Açılış ve Toplantı Başkanlığı'nın oluşturulması/seçimi.
- 2- Genel Kurul Tutanaklarının imzalanması konusunda Toplantı Başkanlığı'na yetki verilmesi.
- 3- 2013 Yılına ait Yönetim Kurulu'na hazırlanan Yıllık Faaliyet Raporu'nun okunması, görüşülmesi ve onaylanması.
- 4- 2013 Yılına ait Mali Tabloların okunması, görüşülmesi ve onaylanması.
- 5- Yönetim Kurulu Üyelerinin 2013 yılı çalışmalarından dolayı ayrı ayrı ibra edilmeleri.
- 6- 2013 yılı kârının dağıtımı hususunda Yönetim Kurulu önerisinin görüşülmesi ve karara bağlanması.
- 7- Sermaye artırım hususunun görüşülerek karara bağlanması.
- 8- Esas Sözleşme'de yapılacak değişiklikleri içeren ekli tadil metninin görüşülerek karara bağlanması.
- 9- Yönetim Kurulu Başkan ve Üyelerine bu sıfatla ve/veya diğer komitelerdeki sıfatlarıyla yapacakları hizmetler için huzur hakkı, ücret, ikramiye, prim ve/veya yıllık kârdan pay ödenmesi hususunun görüşülerek karara bağlanması.
- 10- 5411 sayılı Bankacılık Kanunu ve ilgili mevzuat uyarınca Yönetim Kurulu tarafından bağımsız denetim faaliyetleri hakkında bilgi verilmesi,
- 11- Bankacılık Düzenleme ve Denetleme Kurumu'nun kâr dağıtımına ilişkin kararı gereği personele ödenen primler hakkında bilgi verilmesi.
- 12- Bankalarca Kredilerin ve Diğer Alacakların Niteliklerinin Belirlenmesi ve Bunlar İçin Ayrılacak Karşılıklara İlişkin Usul ve Esaslar Hakkında Yönetmeliğin 14/2 maddesine istinaden "Türk Ticaret Kanunu Hükümleri saklı kalmak kaydıyla, ayrılan karşılıkların katılma hesapları payına düşen kısmının gider hesaplarına yansıtılmasına" uygunluk verilmesi.
- 13- Banka'nın kendi paylarını iktisap veya rehin olarak kabul edilebilmesi için, Ticaret Kanunu'nun 379/2 maddesi uyarınca Yönetim Kurulu'nun yetkilendirmesi hususunun görüşülerek, yetkilendirme ve süresinin karara bağlanması.
- 14- Yönetim Kurulu Üyelerine Türk Ticaret Kanunu'nun 395. ve 396. maddelerinde yazılı işlemleri yapabilmeleri için izin verilmesinin Genel Kurulun onayına sunulması.
- 15- Dilekler ve kapanış.

Bu karar içeriği; yukarıda isimleri zikredilen ve yabancı uyruklu olan Yönetim Kurulu Başkanı ve Yönetim Kurulu Üyeleri tarafından kendi lisanlarında da okunup anlaşılmalı ve mutabık kalmışlardır.

Mohammad S.A.I. AL OMAR

Abdullah TİVNİKLİ

Mohammad Shujauddin AHMED

Khaled N. AL FOUZAN

Nadir ALPASLAN

Adnan ERTEM

Fawaz AL SALEH

Shaheen H. A. AL GHANEM

Ufuk UYAN

KISACA KUVEYT TÜRK

Çok sayıda finansal ürün ve hizmeti etkin bir biçimde müşterileriyle buluşturan **Kuveyt Türk, ekonomiye katkı sağlamakta ve sektöründeki öncü konumunu sürdürmektedir.**

**Toplam
Özkaynaklar**
2,3
MİLYAR TL

Güçlü Özkaynak Yapısı
Kuveyt Türk'ün özkaynak büyüklüğü 2013 sonu itibarıyla 2,3 milyar TL'ye yükselmiştir.

**Ödenmiş
Sermaye**
1,7
MİLYAR TL

Kuveyt Türk, 2013 sonu itibarıyla 1,7 milyar TL düzeyinde ödenmiş sermayeye sahiptir.

Kuveyt Türk 25 Yaşında

Türkiye Cumhuriyet Merkez Bankası'nın 28 Şubat 1989 tarihli izniyle ve "Kuveyt Türk Evkaf Finans Kurumu A.Ş." unvanıyla, 31 Mart 1989 tarihinde kurulan Kuveyt Türk Katılım Bankası A.Ş., dinamik kurumsal yönetim anlayışı ve müşterilerinin hizmetine sunduğu yenilikçi ürünlerle Türkiye'de katılım bankacılığının gelişimine önemli katkılar sağlamıştır. Özel Finans Kurumu statüsünde faaliyet yürütmeye başlayan Banka, 1999 yılından itibaren diğer özel finans kurumlarıyla beraber 4389 sayılı Bankacılık Kanunu'na tabi olarak faaliyetlerine yön vermeye başlamış, 2006 yılında ise halen kullanmakta olduğu Kuveyt Türk Katılım Bankası A.Ş. (Kuveyt Türk) adını almıştır.

Gelişimin Teminatı Ortaklık Yapısı

2013 yılsonu itibarıyla 2,3 milyar TL düzeyinde özkaynak büyüklüğüne sahip olan Kuveyt Türk'ün hisselerinin %62,24'ü Kuveyt Finans Kurumu'na, %18,72'si Vakıflar Genel Müdürlüğü'ne, %9'u Kuveyt Devlet Sosyal Güvenlik Kuruluşu'na, %9'u İslâm Kalkınma Bankası'na, geriye kalan %1,04'lük kısmı ise diğer gerçek ve tüzel kişilere aittir. Kuveyt Türk'ün en büyük ortağı konumunda olan Kuveyt Finans Kurumu (Kuwait Finance House), milyarlarca dolarlık toplam fon büyüklüğü ve etkin uluslararası hizmet ağı sayesinde Banka'nın istikrarlı gelişiminin teminatı konumundadır.

Güçlü sermaye yapısı ve dinamik kurumsal yönetim anlayışıyla ön plana çıkan Kuveyt Türk, 2013 yılsonu itibarıyla 1,7 milyar TL düzeyinde ödenmiş sermayeye sahiptir. Banka'nın 2012 yılsonunda 18,9 milyar TL seviyesinde olan konsolide olmayan aktif toplamı 2013 yılında %37 artışla 25,9 milyar TL'ye ulaşmıştır.

Yeniliklerin Öncüsü

Türkiye geneline yayılan 266 şubenin yanı sıra Bahreyn ve Mannheim şehirlerinde konumlanan yurt dışı şubeleri aracılığıyla çok sayıda finansal ürün ve hizmeti etkin bir biçimde müşterileriyle buluşturan Kuveyt Türk, 2013 yılsonu itibarıyla 4.642 çalışana sahiptir.

Tamamına yakını üniversite mezunu, işinde uzman, genç ve dinamik hizmet kadrosu ile modern işletme tekniklerini, yönetim ve hizmet anlayışını bünyesine taşımayı amaçlayan Kuveyt Türk, Türkiye'de katılım bankaları arasında öncüdür.

Teknoloji ve bilgisayar çağı olan 21. yüzyıl, özellikle finans kurumlarını daha fazla teknoloji yoğun çalışmaya zorlamaktadır. Bu anlamda gerekli olan bilişim ve teknoloji altyapısını en iyi şekilde kuran Kuveyt Türk, elektronik bankacılık ve alternatif dağıtım kanalları konusunda tüm bankacılık hizmetlerini en iyi şekilde vermektedir. Visa ve MasterCard kredi kartları yanında POS, ATM, internet bankacılığı, çağrı merkezi, sesli yanıt sistemi ve SMS bankacılığı hizmetleri kesintisiz olarak sunulmaktadır. Kuveyt Türk, 2000 yılından beri bu yenilikleri müşterilerine ilk sunan katılım bankası olmanın gururunu yaşamaktadır.

→ KISACA KUVEYT TÜRK

Bireysel Bankacılık müşteri portföyünü istikrarlı bir şekilde geliştirmekte, nitelikli ürün geliştirme yeteneği sayesinde de sektörde referans uygulamalara imza atmaktadır.

**NET DÖNEM
KÂRI**

**300,3
MİLYON TL**

Kuveyt Türk'ün Net Dönem Kârı 2013 sonu itibarıyla 300,3 milyon TL'ye yükselmiştir.

Reel Ekonominin Yanında

Öz sermaye yeterliliği açısından Türkiye finans sektörünün en güçlü aktörlerinden biri konumunda olan Kuveyt Türk, faizsiz bankacılık ilkesi doğrultusunda gerek doğrudan finansman desteğiyle gerekse müşterek teşebbüs ortaklığıyla gerçek ve tüzel kişi mahiyetindeki yatırımcıları destekleyerek her dönem reel sektör aktörlerinin yanında yer almıştır.

Tekstil, metal ve emlak sektöründeki yatırımları ve iştirakleriyle hem kâr ortağı konumundaki müşterilerinin tasarruflarını sağlam ve kazançlı yatırımlara dönüştüren, hem de reel sektöre kaynak sağlamak suretiyle yeni istihdam alanları oluşturan ve bu sayede ülke ekonomisine önemli katkılar sağlayan Kuveyt Türk, çeşitli tarihlerde, Hazine ve Dış Ticaret Müsteşarlığı, İstanbul Ticaret Odası ve İstanbul Hazır Giyim ve Konfeksiyon İhracatçıları Birliği gibi kamu kurumu ve meslek birlikleri tarafından ihracat alanında gösterdiği başarılarından ötürü altın, gümüş ve bronz madalyalarla ödüllendirilmiştir.

Sukuk İhracı Uygulamasını Türkiye ile Tanıştıran Banka

Ürün ve hizmetler konusunda sektöründe öncü konumda bulunan Kuveyt Türk, Ana Ortağı Kuveyt Finans Kurumu'nun uluslararası deneyiminden güç alarak, bankacılık sektöründe önemli bir başarıya imza atmış, 2010 ve 2011 yıllarında toplam 450 milyon ABD doları değerinde iki adet sukuk ihraç işlemi gerçekleştirmiştir.

T.C. Hazine Müsteşarlığı tarafından 2012 yılında ilk kez gerçekleştirilen beş yıl vadeli 1,5 milyar ABD doları değerindeki sukuk ihracı işlemine destek olan üç şirketten birisi Kuwait Finance House iştiraki olan Liquidity Management House olmuştur. Kuveyt Türk 2013 yılında da Türkiye'de bu zamana kadar TL cinsinden gerçekleştirilen en yüksek tutarlı sukuk ihracını gerçekleştirmiştir.

Altın Bankacılığının Öncüsü

Kuveyt Türk, altına yönelik her türlü ithalat, ihracat, rafine hizmetleri, uluslararası piyasalarda rafinelerle anlaşmalar, Dubai'de altın bankacılığı faaliyetleri gerçekleştirmektedir.

Borsa İstanbul (BİST) Kıymetli Madenler ve Taşlar piyasasında en çok altın işlem hacmi ile tüm üyeler ve bankalar arasında liderliğini devam ettiren Banka, 2013'te Takasbank'ın altın takasını gerçekleştiren bankası niteliğini kazanmıştır. Kuveyt Türk, Gümüş işlem hacimlerinde de bankalar arasında birinci sırada yer almaktadır.

Londra Külçe Piyasası Birliği'ne (London Bullion Market Association, LBMA) "uzman/associate" statüsünde kabul edilen ilk ve tek Türk bankası ve dünyadaki ilk katılım bankası olan Kuveyt Türk, piyasada altın ile ilgili ürün ve hizmetlerindeki çeşitliliğin çokluğu yönüyle Dünya Altın Konseyi'nin (World Gold Council, WGC) ismen övgü ile bahsettiği tek banka olmuştur.

Sektörde Referans Uygulamalar

müşteri ihtiyaç ve beklentileri ışığında faaliyet göstermeyi ilke edinen Kuveyt Türk, bireysel bankacılık alanında çok sayıda ürün ve hizmeti müşterileriyle buluşturmaktadır. Bu segmentte faaliyet yürütmeye başlayan ilk katılım bankası olan Kuveyt Türk, Bireysel Bankacılık müşteri portföyünü istikrarlı bir şekilde geliştirmekte, nitelikli ürün geliştirme yeteneği sayesinde de sektörde referans uygulamalara imza atmaktadır.

Türkiye ile Dünya Arasındaki Finansal Köprü

Kuwait Finance House'nun gelişmiş muhabir ağı ve köklü faizsiz bankacılık deneyiminden güç alan Kuveyt Türk, başta Körfez Bölgesi olmak üzere, dünyaya açılmak isteyen Türk yatırımcılar için bir finansal köprü vazifesi görmektedir. Bahreyn şubesi aracılığıyla Türkiye ile Körfez Bölgesi arasındaki ticaretin gelişmesine önemli katkılar sağlayan Banka, yatırımcılar açısından yeni fırsatlar yaratacak uluslararası projeler geliştirmeyi hedeflemektedir. Almanya'da kuruluş aşamaları devam eden ve bu yıl içerisinde hizmet vermeye başlaması hedeflenen Almanya'nın ilk faizsiz bankasını açma projesi devam etmektedir. Bunun yanı sıra Katar şubesinin açılış izni de alınmıştır.

**NET ÜCRET
KOMİSYON GELİRLERİ**
84,9
MİLYON TL

**Kuveyt Türk'ün Net Ücret
Komisyon Gelirleri 2013 sonu
itibarıyla 84,9 milyon TL'ye
yükselmiştir.**



İlk önemli örnekler

Osmanlılarda çini sanatı başlangıcından beri çeşitli tekniklerin uygulanması ile büyük bir aşama ve zenginlik göstermiştir.

Bursa Yeşil Cami ve külliyesinin çini süslemeleri, ilk dönem Osmanlı sanatında çininin ulaştığı düzeyi sergiler. Bu yapıda kullanılmış olan "renkli sır" tekniğinde desenin konturları kırmızı hamur üzerine derin kazılarak ya da baskı ile basılmak suretiyle işlenir, sonra renkli sırlarla boyanarak fırınlanır.

KİLOMETRE TAŞLARI

1990

Kuveyt Türk, hazır giyim sanayine yönelik katkıları nedeniyle Altın Madalya ile ödüllendirildi.

Kuveyt Türk'ün kuruluş sermayesi iki katına çıktı.

1992

Devlet İktisadi Teşekkülleri, Kuveyt Türk sayesinde ilk kez Körfez fonlarıyla kredilendirildi. Bu amaçla Körfez ülkelerinden 50 milyon ABD doları fon kullanıldı.

1993

Kuveyt Türk Genel Müdürlüğü ve şube ağı online olarak birbirine bağlandı.

1996

Kuveyt Türk İştiraki Körfez Gayrimenkul A.Ş. kuruldu.

1997

Kuveyt Türk'ün toplam şube sayısı 16'ya yükseldi.

1998

Kuveyt Türk, ilk kredi kartını müşterilerinin hizmetine sundu.

2002

Kuveyt Türk, Visa'ya doğrudan üye olan ilk özel finans kurumu oldu.

2003

Kuveyt Türk, Türkiye'nin her tarafına faizsiz bankacılık hizmeti sunmak amacıyla bine yakın online şubesi bulunan PTT ile anlaşma sağladı.

2004

Kuveyt Türk, ilk temsilciliğini Almanya'nın Mannheim kentinde açtı.

2006

Uluslararası kredi derecelendirme kuruluşu Fitch Ratings, Kuveyt Türk'ün "D/E" olan bireysel notunu yükselterek "D"ye, "AA (-)" olan uzun vadeli ulusal notunu da "AA (tur)" seviyesine çıkardı.

GAP Güneydoğu Tekstil için gerçekleştirdiği 50 milyon ABD doları tutarındaki dört yıl vadeli murabaha sendikasyonu ile Kuveyt Türk, Körfez ülkelerinden bugüne kadar alınmış en uzun vadeli krediyi sağladı.

2007

Kuveyt Türk, vadeli döviz alım satım işlemlerinde kuru sabitleyen forward uygulamasını başlatan ilk katılım bankası oldu.

2008

Körfez Bölgesi'ndeki ve Avrupa'daki bankaların katılımıyla 265 milyon ABD doları talep gören ve iki yıl vadeli 200 milyon ABD doları olarak gerçekleştirilen murabaha sendikasyonu, Kuveyt Türk'ün uluslararası piyasalardaki itibarını önemli ölçüde artırdı. Kuveyt Türk; Altın Swap, Altına Altın ve Altın Çek gibi yenilikçi ürünleri piyasaya sundu.

2010

LH (Liquidity House) ve Citibank'ın ortak lider düzenleyiciler olarak görev aldığı ilk sukuk işlemi ile Kuveyt Türk, Körfez Bölgesi ve Malezya'da geniş bir uygulama alanı bulan bu finansal ürünü Türkiye ile tanıştırmış oldu. Üç yıl vadeli olarak gerçekleştirilen 100 milyon ABD doları tutarındaki işleme dünyanın önde gelen finans merkezlerinden 1,5 katı oranında bir talep geldi.

Uluslararası derecelendirme kuruluşu Fitch Ratings, Aralık 2010'da Kuveyt Türk'ün TL cinsinden "BBB-" olan uzun vadeli kredi notunu "BBB" seviyesine yükseltti, görünümünü de pozitifçe çevirdi.

2011

2011 yılında kira sertifikasına dayalı ikinci sukuk ihracını gerçekleştiren Kuveyt Türk, Türkiye ekonomisine 350 milyon ABD doları düzeyinde dış kaynak sağladı.

Kuveyt Türk, hizmet ağını kalite ve hız açısından geliştirerek yurt içi ve yurt dışında bulunan toplam şube sayısını 180'e çıkardı.

Kuveyt Türk, 2011'de Londra Külçe Piyasası Birliği'ne (London Bullion Market Association, LBMA) "uzman/associate" statüsünde kabul edilen ilk ve tek Türk bankası ve dünya genelinde ilk katılım bankası oldu.

2012

Kuwait Finance House iştiraklerinden Liquidity Management House, T.C. Hazine Müsteşarlığı tarafından ilk kez gerçekleştirilen beş yıl vadeli 1,5 milyar ABD doları değerindeki sukuk ihraç işlemine destek olan üç finans kuruluşu arasında yer aldı.

Kuveyt Türk, Gold Plus Altın Fonu'nun ardından Silver Plus adı altında gümüş fon ihracatı gerçekleştirdi. Silver Plus Yatırım Fonu, İMKB'de de işlem görmeye başladı. Kuveyt Türk, piyasada altın ile ilgili ürün ve hizmetlerindeki çeşitliliğin çokluğu yönüyle Dünya Altın Konseyi'nin (World Gold Council, WGC) 2012 özel raporunda ismen övgü ile bahsettiği tek banka oldu.

2013

Kuveyt Türk Katılım Bankası'nın sosyal sorumluluk misyonuylu, ölkemiz açısından önemi giderek artan kanser hastalığına karşı Kanserli Çocuklara Umut Vakfı (KAÇUV) ile bir bağış kampanyası hayata geçirdi.

İslami/Faizsiz Bankaları derecelendiren Islamic International Rating Agency (IIRA) Derecelendirme Kuruluşu, Kuveyt Türk'ün kısa vadeli ulusal notunu "A+" dan "AA-" ye, uzun vadeli ulusal notunu ise "A-1" den "A-1+" ya yükseltti.

Kuveyt Türk, 364 gün vadeli ve 150 milyon TL tutarındaki kira sertifikası halka arzı, 2 kattan fazla talep ile sonuçlandı.

MİSYON

Temel kurumsal prensiplere bağlı (faizsiz finansal işlem ve operasyonlar), Etik değerleri olan, Müşteri odaklı bankacılığı ön plana çıkarırken hissedarları, personelleri ve Kuveyt Türk'ü oluşturan tüm taraflara değer katan, Kurumsal sosyal sorumluluk sahibi bir şirket olmaktır.

VİZYON

Uygun ve yeni finansal çözüm sunma, Bilgi birikimi, tecrübe ışığında uluslararası bir banka olarak Türkiye'de 2014'te hizmet kalitesinde ilk beş, 2018'de aktif büyüklüğünde ilk 10 banka arasında yer almaktır.

KALİTE POLİTİKAMIZ

HİZMET KALİTESİ İÇİN,

Kalite yönetimi uygulayarak hizmet çeşitliliğini ve hızını artırmaktır.

SÜREKLİ GELİŞİM İÇİN,

Kuveyt Türk'te çalışmanın gururunu yaşayan çalışanlarla sürekli eğitime, bilgi ve tecrübeye önem veren katılımcı bir yönetim uygulamaktır.

MÜŞTERİ ODAKLI BANKACILIK İÇİN,

Alternatif hizmet kanallarını kullanarak müşteri beklentileri doğrultusunda yeni ürünler ve hizmetler geliştirmek, faizsiz hizmet noktalarını artırmak ve müşteri önerilerine açık olmaktır.


HİZMET İLKELERİMİZ

Kuveyt Türk, hizmet kalitesini kesintisiz olarak en yüksek seviyede tutabilmek için aşağıdaki hizmet ilkelerini gözetir:

- Sorunlara hızlı çözümler üretmek,
- Müşteriyle iş ortaklığı anlayışı,
- Yenilikçilik,
- Müşteri odaklılık,
- Misafirperverlik.

ORTAKLIK, SERMAYE YAPISI VE ANA SÖZLEŞME'DEKİ DEĞİŞİKLİKLER

Güçlü sermaye yapısı ve dinamik kurumsal yönetim anlayışıyla ön plana çıkan Kuveyt Türk, 2013 yılsonu itibarıyla 1,7 milyar TL düzeyinde ödenmiş sermayeye sahiptir.



ANA SÖZLEŞME'DEKİ DEĞİŞİKLİKLER

Ana Sözleşme'nin 7. maddesi değiştirilerek 2012 yılı kârından 240.000.000 TL transfer edilmiş ve nakit sermaye 360.000.000 TL artırılmıştır. Böylelikle 2013 yılında Kuveyt Türk Katılım Bankası A.Ş.'nin sermayesi 1.100.000.000 TL'den 1.700.000.000 TL'ye çıkartılmıştır.

* Yönetim Kurulu Başkan ve Üyeleri, Denetim Kurulu Üyeleri, Genel Müdür ve Yardımcılarının Banka sermayesindeki pay oranı %0,19'dur.



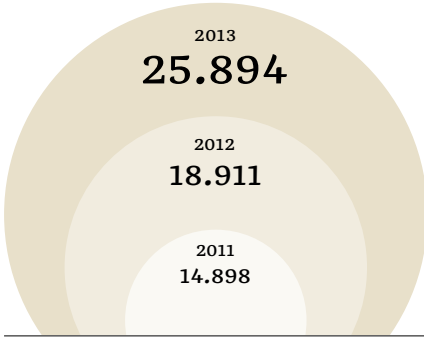
Saray'ın inileri

Topkapı Sarayı'nın inileri, Osmanlı ini sanatının tm dnemlerini toplu olarak gzler nne serer. Fatih Sultan Mehmed tarafından yaptırılan, Őimdi Arkeoloji Mzeleri bahesinde yer alan inili KŐk (1472), mozaik ini sanatının ilk Osmanlı dnemindeki slup geliŐimini yeni kompozisyon ve renklerle gzler nne seren anıtsal bir yapıdır. GsteriŐli bir eyvan biiminde dıŐarıya aılan giriŐ kısmında, geometrik kompozisyonlar, iri kufi ve sls yazılar, etkiyi artırmaktadır.

Topkapı Sarayı Arz Odası'nın cephesindeki renkli sır tekniğinde yapılmıŐ iniler ise, 16. yzyıl baŐındaki rneklerin zelliğini taŐır.

YÖNETİM KURULU BAŞKANI'NIN MESAJI

2006-2012 yılları arasında yıllık ortalama %36,4 ile sektörün en hızlı büyüyen bankaları arasında yer alan Kuveyt Türk, 2013 yılında da %36,9 büyüyerek 26 milyar TL aktif büyüklüğe ulaşmıştır.



AKTİF BÜYÜKLÜK
(MİLYON TL)

%37 ↗

Değerli Hissedarlarımız,

2013 yılı itibarıyla küresel ekonomide toparlanmanın ılımlı bir seyir izlediği gözlenmektedir. 2012 yılında beklenenin altında bir performansla %3,2 büyüyen küresel ekonomi, 2013 yılında yine beklenenin altında bir performansla %2,9 oranında büyümüştür.

Bu dönemde Avro Bölgesi'nde uzun süreli durgunluğun ardından sınırlı bir toparlanma görülmüştür. ABD ekonomisi ise potansiyelin altında büyümekle birlikte olumlu bir seyir izlemiştir. ABD'deki ekonomik gelişmelerin olumlu seyretmesi sonucunda yaz başlarında FED takip etmekte olduğu parasal genişleme politikasını yavaş yavaş azaltmaya karar vermiştir.

Bu karar sonucunda parasal arz tarafında oluşan daralma beklentisi gelişmekte olan ülkelere giden uygun maliyetli fonların kısılmasına ve bu ülkelerdeki borçlanma maliyetlerinin artmasına sebep olmuştur. Faiz artışları ve fonların yeni pozisyonlarını belirlemelerinden sonra piyasalardaki hareketlilik durulmuştur. Fonlama maliyetlerinin yükselmesi bankacılık sektöründen yapılan fon taleplerinde zayıflatıcı bir etki oluşturmaktadır.

Bu etkinin bankacılık sektörünün büyüme hızını bir miktar düşürmesi beklense de, Türkiye gibi gelişmekte olan bir ülkenin yatırım ihtiyaçları düşünüldüğünde kısıtlı bir etki olması beklenmektedir. Türk bankacılık sektörü ucuz fon imkânı 2013 yılında aktif büyüklükte %20,3 artış sağlamıştır.

Kuveyt Türk açısından başarılı bir yılı geride bırakmış durumdayız. Geçtiğimiz yıllarda yakaladığımız yüksek büyüme trendini 2013 yılında da sürdürmekteyiz. 2006-2012 yılları arasında aktif büyüklükte, %20 olan bankacılık sektörü ortalamasının çok üzerinde bir büyüme oranı yakalayan ve yıllık ortalama %36 ile sektörün en hızlı büyüyen bankaları arasında yer alan Kuveyt Türk, 2013 yılında da %37 büyüyerek 26 milyar TL aktif büyüklüğe ulaşmıştır. Toplanan fon büyüklüğümüz 17 milyar TL'nin, kredilerimiz de 16 milyar TL'nin üzerine çıkmıştır. Bu büyüme çerçevesinde 2013 sonunda şube sayımız 268'e ve çalışan sayımız da 4.642'ye yükselmiştir.

Kuveyt Türk, geliştirdiği ürün ve hizmetlerle de sektörde farklılaşmıştır. Altın bankacılığına öncülük etmesi ve Türkiye'nin ilk sukuk ihracatını gerçekleştirmesi Kuveyt Türk'ün ürün ve hizmet yeniliğindeki uygulamalarına örnek olmuştur.

2013 yılında Bankamız İstanbul Altın Borsası'nda yapılan satış işlemlerine aracılık eden tek banka konumuna gelmiştir.

Geçtiğiniz aylarda 100 milyon TL ile başlayan ancak 200 milyon TL'nin üzerinde gelen talep dolayısıyla 150 milyon TL ile kapattığımız bir TL kira sertifikası ihracı gerçekleştirmiş durumdayız. Katılım bankacılığı prensiplerine uygun olarak yapılandırılan bu ihraç, özel sektör tarafından yurt içinde halka arz edilen en yüksek tutarlı TL cinsinden kira sertifikası olma niteliğini taşımaktadır.

KUVEYT TÜRK
2013 YILI TOPLANAN
FON BÜYÜKLÜĞÜ

17
MİLYAR TL

Kuveyt Türk Toplanan fon büyüklüğü 2013 yılsonu itibarıyla 17 milyar TL olarak gerçekleşmiştir.



Önümüzdeki yıl da Malezya ringgiti ve ABD doları cinsinden sukuk ihracı gerçekleştirerek sektöre yeni fonlar sağlama misyonumuzu yerine getirmeye devam etmeyi planlamaktayız. Katılım bankacılığı için yeni olan ihracat kredileri alanında da yeni ürünler geliştirerek ihracata olan desteğimizi artırmayı hedeflemekteyiz.

Bankacılık sektörünün dinamik yapısının sürdürülebilirliği ancak teknolojik altyapı yatırımlarıyla mümkündür. Biz de Kuveyt Türk olarak müşterilerimize ulaşacağımız alternatif kanallarımızı çoğaltmaya ve bankacılık süreçlerinde hız ve verimliliği artıracak adımlar atmaya devam etmekteyiz. Özellikle dijital bankacılık alanında teknolojik altyapımızı geliştirecek yatırımlara ağırlık vermekteyiz.

2014 yılında da katılım bankacılığı sektöründeki öncü rolünü yenilikçi yaklaşımlarla pekiştiren ve 30 milyar TL aktif büyüklüğe erişen bir Kuveyt Türk hedeflemekteyiz. Bu çerçevede, önümüzdeki dönemde müşterilerimizin finansal ihtiyaçlarını en doğru kanal ve ürünü kullanarak karşılayabilmek için şubelerimizdeki satış ve hizmet modellerimizi gözden geçirmekteyiz. Bu çalışmanın oldukça dinamik bir yapıyı

beraberinde getirerek coğrafya, meslek, yaş, ticari hacim, sektör ve benzeri onlarca özelliğe göre farklılaşan müşteri segmentlerimizin değişen ihtiyaçlarını en hızlı ve en güvenilir yoldan cevap verebilmemizi sağlayacağına inanmaktayız. 2013 yılında hayata geçirdiğimiz özel bankacılık uygulamamız da farklılaştırılmış ürün ve hizmet sunma stratejimizin bir parçası olarak 2014 yılında müşterilerimize hizmet vermeye başlamış olacaktır.

Almanya'da kuruluş aşamaları devam eden ve 2014 yılında hizmet vermeye başlaması hedeflenen Almanya'nın ilk faizsiz bankasını açma projemiz de devam etmektedir. Bunun yanı sıra Katar şubemizin açılış iznini almış bulunmaktayız. Bu şubemizin 2014 yılının ilk çeyreğinde açılmasını planlamaktayız.

Bankacılık sektörü haricinde en önemli yatırım projelerimizden biri de Albaraka Türk Katılım Bankası ile ortak olarak kurmakta olduğumuz bireysel emeklilik şirkettir. Bu şirketin de 2014 yılında faaliyete geçmesini arzu etmekteyiz. Bu şirket ve artan şube sayımızın da desteği ile müşterilerimize emeklilik planlarında esneklik ve devlet destekli tasarruf imkânı sunmuş olacağız.

Kuveyt Türk ülke çapındaki genişleme sürecine 2014 yılında da devam etmeyi planlamaktadır. Son üç yılda olduğu gibi, 2014 yılında da açmayı planladığımız 50 şube ile katılım bankacılığının olmadığı tüm lokasyonlarda var olma hedefimize daha da yaklaşmayı düşünmekteyiz.

Bu arada teknolojiyen azami ölçüde yararlanan şube ve ATM arasına konumlanmış yeni dağıtım kanalları ile müşterilerimize daha fazla lokasyonda daha nitelikli hizmet sunabilmeyi amaçlamaktayız. Ayrıca Şekerpınar'da inşa etmekte olduğumuz bankacılık üssümüz de 2014 yılında faaliyete geçmiş olacaktır.

Bugünlere gelmemizde en büyük pay sahibi olan hissedarlarımıza, müşterilerimize ve çalışanlarımıza teşekkürü bir borç bilirim.

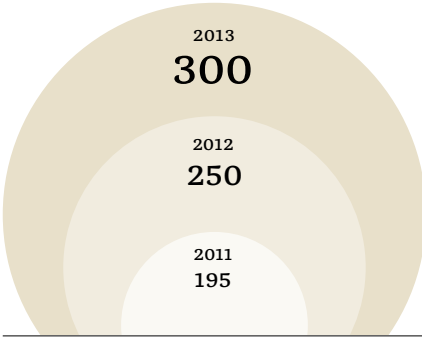
Saygılarımla,

MOHAMMAD S.A.I. AL OMAR
YÖNETİM KURULU BAŞKANI

GENEL MÜDÜR'ÜN MESAJI

Kuveyt Türk'ün başarısındaki en önemli etken, yenilikçi ürünlerle sektöre ve topluma katma değer katmasıdır.

2014 yılında da yeni ürün ve hizmetlerle atılımlarımız devam edecektir.



NET DÖNEM KÂRI
(MİLYON TL)

%20 ↗

Değerli Hissedarlarımız,

“Sağlam ve sağlıklı bankacılık” olarak ön plana çıkan katılım bankacılığı, özellikle yaşanan küresel finans krizlerinden daha da güçlenmiş bir şekilde çıkarak bütün dünyada örnek bir model haline gelmeye başlamıştır.

Katılım bankalarının Türk bankacılık sektöründeki payı da giderek yükselmektedir. 2012 sonu itibarıyla sektörden %5,13 pay alan katılım bankaları, 2013 yılında toplanan fonlarda 58 milyar TL, kullandırılan fonlarda 64 milyar TL, aktifte de 91 milyar TL'ye ulaşarak payını %6'ya çıkartmış durumdadır.

Sektörün en hızlı büyüyen bankalarından biri olan Kuveyt Türk 2013 yılını da %35'in üzerinde bir büyüme ile tamamlayarak 2018 yılında ilk 10 banka arasına girme hedefine doğru istikrarlı bir şekilde ilerlemektedir.

Kuveyt Türk 2013 yılını 300,3 milyon TL kâr ile kapamıştır. Toplam aktifler geçtiğimiz yıl oranla %37 artarak 25,9 milyar TL'ye, özkaynaklar ise %37 artış performansı ile 2,3 milyar TL'ye ulaşmıştır. Toplanan fonlar yine aynı döneme oranla %34 artarak 17 milyar TL olmuştur. Fon kullandırma alanında ise %32'lik bir artış kaydedilerek 16,6 milyar TL seviyesine ulaşmıştır.

Bu gelişmeler sayesinde Islamic International Rating Agency (IIRA) derecelendirme kuruluşu, Kuveyt Türk'ün kısa ve uzun vadeli ulusal notunu yükseltmiştir. Kuveyt Türk'ün kısa vadeli ulusal notu “A+”dan “AA-”ye, uzun vadeli ulusal notu ise “A-1”den “A-1+”ya çıkartılmıştır.

Kuveyt Türk'ün bu başarısındaki en önemli etkenlerden biri, yenilikçi ve öncü ürünlerle, sektöre ve topluma katma değer sağlama anlayışı çerçevesinde müşterilerimizi 2013 yılında da birçok yenilikler tanıştırmış durumdayız.

Bunların başında Türkiye'de bu zamana kadar TL cinsinden gerçekleşen en yüksek tutarlı kira sertifikası (sukuk) ihracı gelmektedir.

Kuveyt Türk'ün 364 gün vadeli ve 100 milyon TL tutarındaki ihracı yoğun bir ilgi ile karşılanmıştır. Halka arzda yatırımcılardan gelen 216 milyon TL tutarındaki yüksek talep nedeniyle, Kuveyt Türk ek satış hakkını da kullanarak ihraç tutarını 150 milyon TL'ye artırmıştır. TL kira sertifikası ihracıyla, Kuveyt Türk, sermaye piyasalarından yeni bir fonlama kaynağına erişerek, yatırımcılara düzenli gelir sağlayan alternatif bir yatırım aracı sunmuştur.

**KUVEYT TÜRK
2013 YILI
BÜYÜME ORANI**

%37

Sektörün en hızlı büyüyen bankalarından biri olan Kuveyt Türk 2013 yılını da %35'in üzerinde bir büyüme ile tamamlamıştır.



Hazine'nin TL cinsinden kira sertifikası ihracıyla birlikte, katılım bankalarımızın da Merkez Bankası'ndan borçlanmaya başlaması da önemli gelişmeler arasında yer almaktadır. Bireysel emeklilik şirketlerinin portföy oluştururken bu ürünü alabilme olanağı sayesinde ürün çeşitliliği artmış ve entegrasyon tamamlanmıştır.

Büyük bir hızla ilerleyen Albaraka Türk ile ortak bireysel emeklilik sistemi şirketi kurma çalışmalarımız da sektörde bir ilk niteliği taşımaktadır. Kuveyt Türk'ün bu girişimi, uzun vadeli yatırım yapmak isteyenler için önemli bir ürün olacaktır. Bu sayede, tasarrufların milli gelire oranı düşük olan Türk ekonomisine de katkı sağlayacağımıza inanmaktayız.

Müşteri ihtiyaç ve beklentileri ışığında faaliyet göstermeyi ilke edinen Kuveyt Türk, bireysel bankacılık alanında çok sayıda ürün ve hizmeti müşterileriyle buluşturmaktadır. Bu segmentte faaliyet yürütmeye başlayan ilk katılım bankası olan Kuveyt Türk, bireysel bankacılık müşteri portföyünü istikrarlı bir şekilde geliştirmekte, nitelikli ürün geliştirme yeteneği sayesinde de sektörde referans uygulamalara imza atmaktadır.

Her türlü bankacılık işleminin yapılabileceği insansız dijital şube uygulamamız, Hac ve Umre finansmanına yönelik olarak geliştirdiğimiz "Seyyah Kart" uygulamamız, Türkiye'de bir benzeri bulunmayan İhtiyaç Kart uygulamamız, 2013 yılında geliştirdiğimiz, sektörün yönünü belirleyen hizmet ve ürünlerimizden sadece birkaçıdır.

Kuveyt Türk olarak Altın Borsası'nın işlem hacminde ilk üç sırada yer almaktayız. Bu çerçevede altına yönelik her türlü ithalat, ihracat, rafine hizmetleri, uluslararası piyasalarda rafinerilerde anlaşmalar, Dubai'de altın bankacılığı faaliyetleri yapmaktayız. Bu yoğun çalışmaların sonucunda 2013'te Takasbank'ın altın takasını gerçekleştiren bankası olduk.

2013'te de büyümenin ihracatla olması durumunda cari açığa bir olumsuz katkısı olmayacağı düşüncesiyle, bizler de üzerimize düşen şekilde ihracata yönelik ürün geliştirme çalışmalarımızı sürdürmekteyiz. Bu çerçevede faizsiz bankacılık sektöründe ilk ve tek niteliğini taşıyan Vadeli İhracat Finansmanı'nı hizmete sunmuş durumdayız.

Benzer şekilde Eximbank kredilerine faizsiz bankacılığın ulaşması açısından, Türkiye Katılım Bankaları Birliği nezdinde de çalışmalar yürütmekteyiz. Bu çalışmalar sonucunda katılım bankacılığı müşterilerinin doğrudan Eximbank'ın imkânlarından yararlanmasını hedeflemekteyiz.

Çözüm ortağı anlayışıyla küçük işletmelere hizmet veren Kuveyt Türk, "İşin Doğrusu" teması çerçevesinde Anadolu'daki küçük esnaf ve işletmelerin ayağına giderek bilgi ve deneyimlerini paylaşmayı da sürdürmüştür.

25'inci yılımızı kutladığımız 2014 yılında da yeni ürün ve hizmetlerle atılımlarımız devam edecektir. Malezya ringgiti ya da ABD doları cinsinden sukuk ihracı, küçük işletmelerde büyümemizi sağlayacak ürünler, özellikle de gençlere ve kadınlara yönelik yeni ürünler sayesinde 2018 hedefimizi olan 80 milyar TL aktif büyüklüğe bir adım daha yaklaşacağımıza inanmaktayız.

Güçlü organizasyonumuzla 2014'ün başarılarımızın katlanarak süreceği bir yıl olacağı inancıyla, başta ana hissedarımız Kuwait Finance House'a, hissedarlarımıza, müşterilerimize ve tüm çalışma arkadaşlarımıza en içten şükranlarımı sunuyorum.

Saygılarımla,

UFUK UYAN
GENEL MÜDÜR



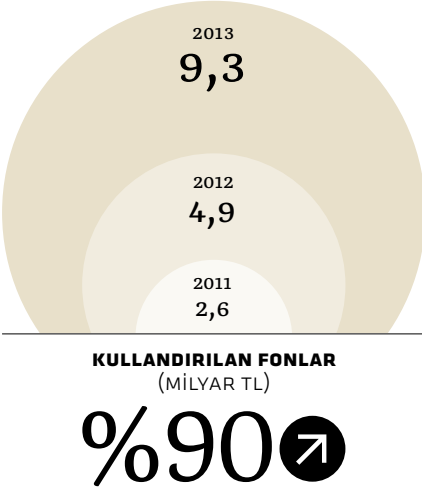
Yeni arayışlar

16. yüzyılın ikinci yarısından sonra o güne kadar kullanılan teknikler terk edilir. İstanbul Süleymaniye Camii'nin (1550-57) mihrap duvarı, kırmızı rengin ilk kez kullanıldığı, bahar açmış dallar ve diplerinden fışkıran lale, karanfil gibi natüralist çiçeklerin yer aldığı çiniler ile yeni üslubu açıkça ortaya koyar.

Mihrabın iki yanındaki yazılı madalyonlar, dönemin büyük hattatı Karahisari ve öğrencisi Hasan Çelebi'nin ürünleridir.

2013 YILI FAALİYETLERİ

2013 yılında müşterilerini Vadeli İhracat Finansmanı, "Sat ve Geri Kirala" gibi ürünlerle tanıştıran Kuveyt Türk, Türk ekonomisine katkıda bulunmayı sürdürmüştür.



TİCARİ BANKACILIK GRUBU

Müşterilerinin iş ortağı olma prensibiyle hareket eden Ticari Bankacılık Grubu, yüksek hizmet kalitesi sunduğu başarılı bir yılı daha geride bırakarak 2013 yılı için belirlediği finansal hedefleri gerçekleştirmiş, 2018 hedeflerine ilerlemeye devam etmiştir.

2013 yılında müşteri portföyünü %10 oranında artırarak 40 bine çıkaran Ticari Bankacılık Grubu'nun topladığı fonların büyüklüğü 4,7 milyar TL'ye, kullandığı fonların büyüklüğü ise 9,3 milyar TL'ye ulaşmıştır.

Getirdiği yenilikçi çözümlerle sektöründe ilklerin ve teklerin adresi konumundaki Banka, 2013 yılında geliştirdiği Vadeli İhracat Finansmanı hizmeti ile ihracat akreditiflerini vadeli olarak açan müşterilerinin ihracat bedellerini vadesini beklemeden, yükleme sırasında tahsil edebilmesini sağlamıştır.

Finansal kiralama işlemlerinde ticari bankacılık portföy büyüklüğü 2013 yılı içerisinde iki katı büyüklüğe ulaşmıştır. Finansal Kiralama Kanunu'nda yapılan değişikliklerin ardından, ürün ve hizmet ağacına Sat-Geri Kirala işlemlerini de ekleyen Banka, birçok müşterisinin bu finansman desteğinden yararlanabilmesini sağlamıştır.

İlişki Bankacılığı anlayışıyla, müşteri memnuniyetini en yukarılara taşımayı hedefleyen Banka, 2013 yılında hayata geçirdiği müşteri verimliliği projesiyle müşterilerine sunduğu ürün ve hizmetlerin gider ve gelirlerini net olarak hesaplayabilme olanağı tanımış, bu sayede en etkin çözümleri sunabilmiştir.

Portföy yönetimi sistemi ve müşteri ilişkileri yönetimi sisteminde yapılan geliştirmeler ile de müşterilerin işlem kayıtları düzenlenmiş, fırsatlar ve kampanyalara yönelik iyileştirmeler yapılmıştır.

Kuveyt Türk'ün 2018 yılında ilk 10 banka içerisinde yer alma vizyonu doğrultusunda istikrarlı büyümesini sürdürmeyi hedefleyen Ticari Bankacılık Grubu, 2014'te de müşterilerinin finansman ihtiyaçlarını karşılamaya yönelik yenilikçi ürün ve hizmetler sunmaya devam edecektir.

Bu doğrultuda, önümüzdeki dönemde müşterilerin şubelere uğramasına gerek bırakmayan Kolay Kredi hizmetleri hayata geçirilecektir. Müşterilerin ihtiyaçlarını doğru tespit ederek, en uygun çözümleri sunmayı sağlayan değer ve davranış segmentasyonu projesinin de 2014 yılı içerisinde tamamlanması hedeflenmektedir.

Makine üreticileri ile toplu anlaşmalar yaparak finansal kiralama alanında büyümeye devam etmek; Ticaret odaları ve organize sanayi bölgeleri ile ortaklaşa projeler gerçekleştirmek; yenilenebilir enerji ve enerji verimliliği projelerine ağırlık vererek proje finansmanı konusunda büyümek de Ticari Bankacılık Grubu'nun öncelikli hedefler arasında yer almaktadır.

KREDİLER

Şubelerden gelen talepleri, hazırlanan mali tahlil, analiz ve raporları ilgili komitelere sunmakla görevli olan Kurumsal Krediler ve Ticari Krediler Müdürlükleri Banka'nın ilgili birimleriyle eşgüdümlü bir biçimde sektördeki gelişmeleri takip ederek değerlendirme süreçlerini güncellemektedir.

İnceledikleri projeleri öncelikle geri ödeme ve teminat koşulları açısından değerlendiren Kuveyt Türk kredi uzmanları, bu süreçte müşteri ziyaretleri, mali tahlil, istihbarat toplama ve raporlama gibi yöntemler kullanılmaktadır. Kredi değerlendirmesi yapılırken müşteri ziyaretleri, şirketlerin finansal durumları ve talep edilen limitin kullanılacağı yatırım çeşidi gibi kriterler dikkate alınmaktadır.

Kurumsal Krediler ve Ticari Krediler Müdürlükleri, başvuruda bulunan tüm şirketlerin mali durumunu titizlikle inceleyerek 2013 yılında 18.347 adet başvuruyu karara bağlamıştır.

2013 yılsonu itibarıyla, 3.398 adet yeni kredi tahsis talebi değerlendirilmiş, yeni tahsis edilen kredi limit toplamı ise 6,4 milyar TL'ye ulaşmıştır.

Güçlü kredi değerlendirme sistemi sayesinde Türkiye'nin en yüksek uluslararası değerlendirme notuna sahip finans kuruluşlarından biri olan Kuveyt Türk, 2013 yılında daha sağlam bir yapıya kavuşmak amacıyla organizasyonel değişiklikler gerçekleştirmiştir.

Yeniden yapılanma çerçevesinde Kurumsal ve Ticari Krediler 1 ve Kurumsal ve Ticari Krediler 2 şeklindeki organizasyon yapısı, Kurumsal Krediler, Ticari Krediler 1 ve Ticari Krediler 2 olarak değişmiştir. Yine bu doğrultuda, bölge müdürlüklerinin ve şube müdürlerinin yetkilerinde de revizeler yapılmıştır.

2013 Kurumsal Krediler ve Ticari Krediler Müdürlükleri için sadece bir yeniden yapılanma yılı değil, aynı zamanda sektörde yenilikçi ve öncü uygulamaların hayata geçirildiği bir dönem olmuştur. Bu çerçevede hayata geçirilen uygulamaların başlıcaları şunlardır:

- Müşterilerin kredi değerliliğinin ölçümünde kredi değerlendirme skor kartı oluşturulmuş, kurumsal rating modeli devreye alınmıştır.
- Mali tahlil raporlarında firmaların yılsonu ve ara dönem mali verileri manuel giriş yerine sisteme otomatik olarak yüklenir hale gelmiştir.
- Ticari Sicil Gazetesi değişikliklerinin sistem üzerinden sorgulanabilmesi ve ilgili ay içerisinde olan Sicil Gazetesi değişikliklerinin şubelere otomatik mail atılması sağlanmıştır.
- Şube sınıflama modelinde segmentasyona gidilerek şube limit tahsis yetkilerinde firma aktif ve satışları modele entegre edilmiştir.
- KKB online çek raporu sorgulaması devreye alınmıştır.
- Risk Merkezi memzuç entegrasyonu çalışması ile kredi talebinde bulunan tüm müşterilerin, Banka'nın kredili müşterisi olmasa dahi tüm memzuç sorgulamaları yapılabilir hale gelmiştir.
- Bireysel KKB sorgu ekranındaki tasarım revize edilmiştir.
- Dip-Bip Komitesi raporları ilgili ekran üzerinden yazılmaya başlanmıştır.
- Kredi kart tahsis sistemi BOA ekranlarına taşınmıştır.
- Yönetim bilgi sistemi krediler modülü altında teminata ve tahsile alınan çeklerin performansı izlenir hale gelmiştir.

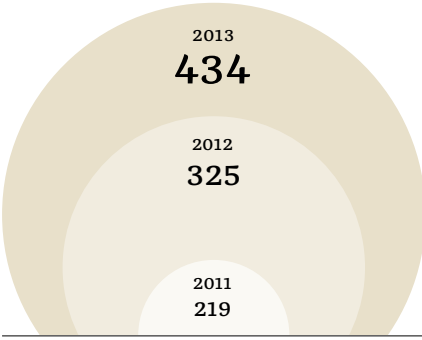
**2013 YILI TAHSİS
EDİLEN
KREDİ LİMİT TOPLAMI**

**6,4
MİLYAR TL**

**2013 yılsonu itibarıyla
3.398 adet yeni kredi tahsis talebi
değerlendirilmiş, yeni tahsis
edilen kredi limit toplamı ise
6,4 milyar TL'ye ulaşmıştır.**

→ 2013 YILI FAALİYETLERİ

Kuveyt Türk katılım bankacılığı için yeni olan ihracat kredileri alanında yeni ürünler geliştirerek ihracata olan desteğini artırmayı hedeflemektedir.



2013 YILINDA HAZIRLANAN
MALİ TAHLİL RAPORU SAYISI

%34 ↗

Kurumsal Krediler ve Ticari Krediler Müdürlükleri

Kurumsal Krediler ve Ticari Krediler Müdürlükleri 2014 yılında da faaliyet alanında iş kalitesinin artırılmasına yönelik çalışmalarına devam etmeyi planlamaktadır. Bu doğrultuda, kurumsal rating modelinin tahmin gücünün artırılması ve kredi risk grubu bazında rating modelinin oluşturulması öne çıkan başlıklar olarak yer almaktadır. Bunun yanı sıra riskli olan kurumsal müşterilerin performansları sistemsel olarak takip edilmek suretiyle Kurumsal Krediler ve Ticari Krediler Tahsis Ekibi'nin karar alma süreçlerine destek verilmesi planlanmaktadır.

2014 yılı hedefleri arasında iş stratejileri yönetim sistemi oluşturularak bireysel krediler, kredi kartları ve küçük işletme kredileri tahsis karar süreçlerinin otomatizasyonu yoluyla kredi kararlarında verim artışı ve standardizasyonun sağlanması, komite bilgi ekranları tasarımının görsel ve içerik açısından zenginleştirilmesi, kredi karar süreçlerinde yapılan tüm istihbarat ve performans sorgu çalışmalarının kredi talebi değerlendirme aşamasında sistem üzerinden toplu alınması, Dip Komite bilgi ekranlarının oluşturulması, müşteri sektörü bazında mali verilerin sektör ortalamalarının raporlanması, kurumsal KKB ekranı tasarımının revize edilmesi ve kredi kararlarının e-imza ile onaylanması gibi sistemsel revizeler yer almaktadır.

Mali Tahlil ve İstihbarat Müdürlüğü

Kredi talebinde bulunan firmalar hakkında kredi komitelerinin nihai kararlarına temel oluşturacak kredi değerlendirme raporlarını hazırlamakla yükümlü olan Mali Tahlil ve İstihbarat Müdürlüğü, firmaların faaliyetleri, özellikleri, kapasitesi, likiditesi, mali durumu ve kârlılığı gibi çeşitli kriterlerin yanında istihbarat ve diğer piyasa bilgilerini göz önünde bulundurmaktadır. Bu kapsamda 2013 yılında 434 adet mali tahlil raporu tamamlanmıştır.

Mali Tahlil ve İstihbarat Müdürlüğü ve şubelerde firma değerlendirmelerinin daha verimli yapılabilmesi için mali tahlil ve istihbarat raporlamaları 2009 yılından beri mali tahlil raporlama sistemi üzerinden yapılmaktadır. Şubelerde işe yeni başlayan kurumsal ve bireysel pazarlama sorumlularına mali tahlil raporlama sistemi, dili ve finansal rasyoların yorumu ile ilgili eğitim verilmektedir. Mali Tahlil ve İstihbarat Müdürlüğü 2013 yılında asli faaliyetlerinin yanı sıra pazarlama ve değişik iş birimlerinden toplam 390 personele mali analiz ve raporlama konulu eğitim vermiştir.

BİREYSEL VE İŞLETME BANKACILIĞI

Katılım bankacılığı ürün ve hizmetlerini bireysel segmentle buluşturan ilk banka olan Kuveyt Türk, 2013 yılında hizmet ağına 47 yeni şube ekleyerek 268 şubeye ulaşmış, önemli ticari ve sanayi bölgelerinde konumlanan ATM'leri, son teknolojik gelişmelere göre yapılandırılmış internet şubesi ve telefon bankacılığı altyapısıyla başarılı performansını geçtiğimiz yılda da sürdürmüştür.

2013 yılında 350 bin yeni katılım fonu müşterisi kazanan Kuveyt Türk, aktif müşteri sayısını %62 oranında artırmayı başarmıştır. Banka'nın aktif bireysel müşteri sayısı 800 bine, işletme bankacılığı alanındaki aktif müşteri sayısı 100 bine ulaşmıştır.

Kuveyt Türk, bireysel ve işletme bankacılığı alanlarında 2,6 milyar TL'lik yeni fon elde ederek toplam fon büyüklüğünü bir önceki yıla oranla %29,6 düzeyinde artırmıştır. Banka'nın katılım bankaları içindeki toplam fon büyüklüğü pazar payı ise %29,1 olarak gerçekleşmiştir.

Kuveyt Türk, 2013 yılında yaklaşık 850 milyon ABD doları yeni fon kullanmıştır. Bu tutarın yaklaşık 775 milyon ABD dolarını gayrimenkul finansmanı, 65 milyon ABD dolarını araç finansmanı, 15 milyon ABD dolarını ise ihtiyaç finansmanı oluşturmaktadır.

Devam eden inşaat projeleri kapsamında 652 adet komite kararı ile 554 firma için finansman çalışması yapılmıştır. Bu çalışmalar sonucunda 295 devam eden inşaat projesi ile sözleşme imzalanmış ve bu projelerden yaklaşık 3.800 yeni konut finansmanı ile 275 milyon ABD dolarını fon kullanmıştır.

	Kullandırım (ABD doları)	Adet
Toplam Tüketici	855.000.000	21.800
Gayrimenkul	500.000.000	13.200
DİP-BİP	275.000.000	3.800
Araç Finansmanı	65.000.000	3.900
Diğer Tüketici	15.000.000	900

2013 yılında, Kuveyt Türk kart adedinin ve cirosunun artırılması hedeflerine ulaşılmıştır. 2012 yılına göre kart adedinde % 43,47, ciroda ise %24'lük artış sağlanmıştır. 2013 yılında POS cirosu da bir önceki yıla göre %36,75 artmıştır.

2013 yılında ATM işlem adedi önceki yıla göre %30,65 artmıştır. 2013 yılını 320 ATM'yle bitiren Kuveyt Türk'ün ATM kanalı işlem hacmi 3 milyar TL'yi aşmış, işlem adedi ise 5 milyonun üzerine çıkmıştır. 2013 yılı içerisinde ATM'lerden aylık yaklaşık olarak 2.000 gram altın satılmıştır.

2013 yılında talimatlı fatura adedinde %30,47, internet ve telefon bankacılığı aktif müşteri adedinde de %42,81 artış sağlanmıştır. Böylece Kuveyt Türk İnternet Şube kullanıcı sayısı 198 bine ulaşmıştır. Mobil Şube aktif kullanıcı sayısı ise 23 bini geçmektedir.

Kıymetli maden hesapları bakiyesinde önceki yılsonu bakiyesine göre %21, müşteri sayısında %32 artış olmuştur. Kuveyt Türk kıymetli maden hesaplarında bankacılık sektöründe %10,5 ve katılım bankaları arasında %48,5 pazar payına sahip olmuştur.

Banka, 2013 yılında 2.000 altın günü düzenleyerek 2,2 ton altını yastık altından ekonomiye kazandırmıştır. Yine 2013 yılı içerisinde altın bankacılığı ürünlerinin çeşitlendirilmesi amacıyla, düzenli altın biriktirmek kişilere yönelik hazırlanan Altın Birikim Hesabı müşterilerin hizmetine sunulmuştur.

Faaliyet gösterdiği alanlardaki bütün operasyon ve anlaşmalarında "tekâful" olarak da bilinen faizsiz sigortacılık prensiplerini özenle uygulayan ve Türkiye'de bu konuda faaliyet gösteren tek sigorta şirketi olan Neova Sigorta ile 2010 yılından günümüze kadar süren işbirliği, 2013 yılında artarak devam etmiştir.

Müşterilerinin finans alanındaki her türlü ihtiyaç ve beklentisini faizsiz bankacılık esasları doğrultusunda karşılamaya odaklanan Kuveyt Türk, Neova Sigorta ayrıcalığı ile müşterilerinin sigorta ihtiyaçlarına zengin teminat yapısı ve alternatif ürün paketleri ile hizmet sunmaktadır. Neova Sigorta'nın Kuveyt Türk aracılığı ile 2013 yılında ürettiği sigorta primi yaklaşık 45 milyon TL'ye ulaşmış, bu prim üretimi karşılığında 5,2 milyon TL komisyon kazanmıştır.

**2013 YILINDA ELDE
EDİLEN
YENİ FONLAR**

**2,8
MİLYAR TL**

**Kuveyt Türk yıl içerisinde
2,8 milyar TL'lik yeni fon elde
ederek toplam fon büyüklüğünü
bir önceki yıla oranla %28
düzeyinde artırmıştır.**

→ 2013 YILI FAALİYETLERİ

Kuveyt Türk, 2013 faaliyet döneminde, şube ve alternatif dağıtım kanallarını genişleterek yenilikçi ürün ve hizmet yelpazesini daha çok sayıda müşteriye ulaştırmıştır.



KUVEYT TÜRK 2013 YILI BİREYSEL EMEKLİLİK SİGORTASI SATIŞI
(BİN ADET)

%180 ↗

Kuveyt Türk, 2011 yılı Şubat ayından bu yana müşterilerine içeriğinde sukuk, hisse senedi, katılım hesapları, altın ve gümüş fonu gibi faizsiz emeklilik sistemine uygun fonlar olan, Sağlam Emeklilik Sistemi (SES) olarak adlandırdığı Bireysel Emeklilik Sistemi (BES) planları sunmaktadır.

2013 yılında Bireysel Emeklilik Sistemi'nde %25'lik devlet katkı payı desteği, cayma hakkı ve stopaj uygulaması gibi bazı alanlarda tüketici lehine olumlu gelişmeler satışlara destek olmuştur.

2011 yılı şubat ayı itibarıyla satışı başlatılan BES'te, 2013'te 18 bin adet BES satılarak 2013 sonu itibarıyla 28 bin adet BES'e ulaşılmıştır. Toplam BES fonu büyüklüğü 70 milyon TL'yi, komisyon geliri yaklaşık 620 bin TL'yi bulmuştur.

Kuveyt Türk, Türk ekonomisindeki payı giderek artan küçük işletmelere yönelik çalışmalarını da artırarak sürdürmüştür. Bu çerçevede küçük işletmelere yönelik Sat-Geri Kirala, Fatura Finansmanı, Kıymetli Maden Destek ürünleri geliştirilmiştir. Aynı çerçevede, Ekonomi Bakanlığı yatırım teşvikli projelere finansman desteği verilmeye ve Tarım Bankacılığı faaliyetlerine de başlanmıştır.

Kuveyt Türk çalıştığı küçük işletme müşterilerine yalnızca kredi desteği değil aynı zamanda bankacılık ve finans konularında da danışmanlık hizmeti vermektedir. Bu bağlamda küçük işletmelere Sağlam Finansal Kararlar adı altında finansal danışmanlık sempozyumları düzenlenmektedir. 2013 yılı içerisinde İzmir, Samsun, Trabzon, Elazığ, Adana, Antalya, Konya, Bursa, Kayseri, Gaziantep, İzmit, Düzce, Mersin, Denizli, Isparta ve Afyon'da düzenlenen organizasyonlarda mevcut ve potansiyel müşterilerle, Banka'nın portföyünde bulunan 55 bin küçük işletme müşterisinden elde edilen araştırma sonuçları paylaşılmıştır. Gerçekleştirilen organizasyonların amacı, müşterilere yatırım, kârlılık, ihtiyat, borç ve nakit yönetimi konularında yarar sağlayacak bilgilerin verilmesidir.

Küçük işletmelere özel bir internet şubesi üzerine çalışmalar 2013 yılı içinde devam etmiştir. Bu çalışmayla birlikte, müşterilere şubeye gitmeden başvurularını yapabilme, takip edebilme, çek, senet ve POS gibi işlemleri gerçekleştirebilme olanağı sağlanacaktır.

ÖZEL BANKACILIK GRUP MÜDÜRLÜĞÜ

2013 yılı içerisinde Banka'nın stratejik iş planı doğrultusunda, üst segment müşterilere daha iyi hizmet vermek amacıyla Özel Bankacılık Grup Müdürlüğü kurulmuştur. Özel Bankacılık Grup Müdürlüğü, Özel Bankacılık ve Varlık Yönetimi Müdürlüğü olmak üzere iki farklı birimle Bireysel Sektör altında konumlandırılmıştır. Kuveyt Türk'ün sahip olduğu misyon ve vizyon çerçevesinde müşterilerine hizmet verecek olan bu birimler, yurt içi gerçek kişilerin, STK, vakıf ve derneklerin portföylerinin yönetilmesini ve büyütülmesini hedeflemektedir.

Özel Bankacılık Müdürlüğü: Şube bireysel satış ekiplerinin altında mevcut ve yeni özel bankacılık portföylerinin oluşması ve yönetilmesi konusunda hizmet verecektir. Özel Bankacılık müşterilerinin fon toplama ürünlerinin yanı sıra sukuk gibi alternatif yatırım enstrümanları konusunda bilgilendirilmesi ve yatırımlarını Kuveyt Türk'ün üstlenmiş olduğu sağlam bankacılık kriterleri içerisinde değerlendirmesi amaçlanmaktadır.

Varlık Yönetim Müdürlüğü: Kuveyt Türk yurt içinde gayrimenkul finansmanı konusunda sahip olduğu tecrübe ile yabancı uyruklu müşterilerin Türkiye'de yapacakları gayrimenkul yatırımlarında finansman desteği sağlamayı ve üst segmente hitap eden prestijli projelerdeki konut kredisi pazar payını artırmayı hedeflemektedir.

Ürün Geliştirme

Kuveyt Türk, 2013 faaliyet döneminde, şube ve alternatif dağıtım kanallarını genişleterek yenilikçi ürün ve hizmet yelpazesini daha çok sayıda müşteriye ulaştırmıştır. 2013 yılında bireysel ve işletme segmentlerinde sunulan başlıca ürün ve hizmetler şunlardır:

CRM

2013 yılında analitik çalışmalara ağırlık verilmiş, CRM altyapısı yenilenmiştir. Banka'nın altyapısına uygun, kolay kullanılabilir, diğer sistemler ile entegre ekranlar tasarlanmıştır. İlk etapta esnek kampanya yönetimini sağlayan sistemler geliştirilmiş ve kampanyaların etkinliği artmıştır. Yapılan analitik çalışmalar ile kampanyalar desteklenmiş ve olumlu sonuçlar alınmıştır.

FON TOPLAMA

Muhasebe entegrasyonu kapsamında Mikro ve Luca muhasebe yazılımları ile havale, EFT, maaş ödemesi ve hesap ekstresi entegrasyonları sağlanmıştır. Altın bankacılığı alanında şubelerde 1,5 gram altın satışı başlamıştır. Ayrıca yeni hesap ürünü olarak Özel Katılma Hesabı ve bir yılın üzerinde Vadeli Katılma Hesabı müşterilere sunulmuştur. Yine 2013 yılında Moneygram ile TL gönderim işlemleri de başlamıştır.

FON KULLANDIRIM

Sat-Geri Kirala: Yeni Finansal Kiralama Kanunu kapsamında Sat-Geri Kirala işlemleri ülkemizde de yapılabilir hale gelmiştir. Sat-Geri Kirala işlemleri, gerçek ve tüzel kişi müşterilerin sahip oldukları Leasing'e konu malların Banka tarafından alınıp müşteriye tekrar kiralandığı işlemlerdir.

Kentsel Dönüşüm: 2012 yılında kanunlaşan Kentsel Dönüşüm Yasası'nda, riskli yapısı ve riskli alanda gayrimenkulü olan hak sahiplerine yönelik finansman kullanarak gayrimenkulünü dönüştürmek veya yeni bir gayrimenkul edinmek isteyen vatandaşlara devlet kâr payı desteği avantajı sunmaktadır. Bu kapsamda Çevre ve Şehircilik Bakanlığı ile imzalanan protokol kapsamında müşterilere devlet teşvikli finansman sağlanmaktadır.

Kıymetli Maden Destek: Gümüş ve altın işiyle iştigal eden firmalara daha uygun maliyetle sermaye sağlamak adına sunulan Kıymetli Maden Destek işlemleri hayata geçmiştir.

2B Finansmanı: 2012 yılında yasalanan 2B arazilerinin hak sahiplerine satışı işlemleri 2013 yılında başlamış ve Haziran ayında ilk işlem Kuveyt Türk tarafından gerçekleştirilmiştir.

Elektrik, Su, Doğalgaz ve Telekomünikasyon Faturaları Finansmanı: İşletmelerin aylık olarak yapmış oldukları elektrik, su, doğal gaz ve telekomünikasyon harcamalarından doğan faturalarının katılım bankacılığı prensiplerine uygun olarak fonlanmasına yönelik bir üründür.

**KUVEYT TÜRK 2013
ATM KANALI İŞLEM****HACMI****3****MİLYAR TL**

2013 yılını 320 ATM ile bitiren Kuveyt Türk'ün ATM kanalı işlem hacmi 3 milyar TL'yi aşmış, işlem adedi ise 5 milyonun üzerine çıkmıştır.

→ 2013 YILI FAALİYETLERİ

Bugüne kadar en fazla bir yıl vadeli açılabilen katılma hesaplarının vadelerinin bir yılın üzerine çıkarılmış, **müşterilerin daha fazla kâr payı almalarına olanak tanınmıştır.**

**XTM'LERDEN
KAZANILAN YENİ
MÜŞTERİ SAYISI
1.000
ADET**

2013 yılında XTM'lerden yaklaşık 1.000 adet yeni müşteri kazanılmış, bu müşterilerden yaklaşık 1 milyon TL katılım fonu elde edilmiştir.

Tarım Bankacılığı: Gelişen tarım sektöründen pay almak ve tarım işi ile iştigal eden müşterilere daha iyi hizmet sunmak için tarım bankacılığı faaliyetlerine başlanmıştır. Bu kapsamda üreticilerin hasat zamanlarına kadar ihtiyaç duyabileceği ürünlerin ve işlerini genişletmek amacıyla yaptıkları yatırımların fonlanması amaçlanmıştır. Ekim ayı itibarıyla, tarım sektöründe pazar payının üst sıralarda olduğu Batı Anadolu Bölgesi'nde pilot uygulama başlatılmıştır. Bayi Başvuru Sistemi: Araç, konut satıcıları, üniversiteler ve diğer eğitim kurumları, seyahat acenteleri gibi müşterilerin yoğun olarak mal ve hizmet satın aldıkları bayiler aracılığıyla finansman başvurusu alma hizmeti başlamıştır.

Ekonomi Bakanlığı İşlemleri: Ekonomi Bakanlığı'nın 3'üncü, 4'üncü, 5'inci ve 6'ncı Bölge yatırımlarını, stratejik ve Ar-Ge yatırımlarını teşvik amacıyla bu yönde yatırım yapmak isteyen firmalara kâr payı destekli yatırım teşvik belgesi vermektedir. Devletin sunduğu bu destekten yararlanmak adına Ekonomi Bakanlığı ile protokol imzalayan Kuveyt Türk, Ekonomi Bakanlığı Teşvikli Finansman ürünü ile kâr payı destekli yatırım teşviki olan müşterilerinin yatırım faaliyetlerinde yanında olmaktadır.

Kampanya Dönüşümü: Satıcı anlaşmalı yapılan katkı paylı ve blokeli finansman işlemlerini daha hızlı ve daha proaktif çözümlerle yapabilmek adına kampanya dönüşümü projesi gerçekleştirilmiştir. DTS&DBS Dönüşümü: Doğrudan Tahsilat ve Doğrudan Borçlandırma Sistemi işlemleri üzerinde dönüşüm projesi gerçekleştirilmiş, ana firma ve alt bayi müşterilere daha kaliteli hizmet sunulması amaçlanmıştır. Altyapısı yenilenen DTS&DBS ürünü ile alt bayilere ödeme kolaylığı sunularak ana firmaya da Banka tarafından ödeme garantisi sağlanmıştır.

Kredi Kartları/Debit Kartlar

Seyyah Kart: Hac ve Umre ziyaretleri için özelleştirilmiş bir kredi kartı olan Seyyah Kart'ı Kuveyt Türk müşterileri Suudi Arabistan sınırları içerisinde kart limitinin %50'sine kadar kullanabilmektedir. Ayrıca Seyyah Kart ile yurt içi ve yurt dışı tüm POS'larda 12 aya kadar varan taksit imkânı sunulmaktadır.

Şubeden Kart Basım Sistemi: 2012'de pilot olarak başlayan sistem, 2013 yılı içerisinde tüm şubelere yaygınlaşmıştır. Bu sayede, ATM kartları ve İhtiyaç Kart'lar şubelerden basılmakta ve müşterilere anında teslim edilmektedir. 2014 yılı içerisinde Sale Plus kartların da şubelerde basılması planlanmaktadır.

Hızlı Geçiş Sistemi: Hızlı Geçiş Sistemi Karayolları Genel Müdürlüğü tarafından 2013 yılı başında devreye alınmış ve Kuveyt Türk de bu sisteme entegre olan ilk bankalardan biri olmuştur.

BKM Express: BKM Express, Bankalararası Kart Merkezi bünyesinde gerçekleştirilen bir uygulamadır. Bu uygulama ile müşteriler kartlarını sisteme kaydetmektedir. Kullanıcı, BKM Express ile anlaşmalı noktalarda ödeme yaparken kendi belirlediği kullanıcı adı ve şifresini girerek, kart bilgilerini paylaşmadan ödemeyi gerçekleştirmektedir.

BKM Express Mobil: BKM Express işlemlerinin cep telefonu üzerinden yapılabilmesini sağlayan bir mobil uygulama olan BKM Express Mobil, BKM ile eşzamanlı olarak Kuveyt Türk müşterilerine sunulmaya başlanmıştır.

Başvuru Değerlendirme Sistemi BOA entegrasyonu: Kredi kartı başvuru sisteminin Kuveyt Türk sistemlerine geçişi gerçekleşmiş, yeni sistem ile skorlama otomatik tahsis ve verimlilik gibi unsurlar hayata geçmiştir.

Tohum Kart: Tarım işletmeleri ve çiftçilikle iştigal eden müşterilerin işlemleri ile ilgili günlük ihtiyaçlarını karşılamak amacıyla çıkarılan Tohum Kart, üretilen ürün ve tahsilat zamanları ile eş zamanlı çalışmakta, müşterilere 12 aya kadar vade imkânı sunmaktadır.

EMV ATM Kartı: ATM kart işlemlerinin daha güvenli olması ve alışverişini özendirmek amacıyla ATM kartları için EMV sistemi oluşturulmuştur. Önümüzdeki dönemde müşterilere de bu imkânların sunulması düşünülmektedir.

Kampanya Yönetim Sistemi: Kredi kartlarında POS'tan bağımsız kampanyalar oluşturmak ve müşterilere göre kişisel kampanyalar düzenleyebilecek kampanya yönetim sistemi oluşturulmuş, pilot denemeler yapılmıştır.

POS

Döviz POS: Ülkemize gelen yabancı turist ve tacirlerin işlemlerini TL yerine ABD doları ve avro cinsinden yapmalarına olanak sağlayan Döviz POS müşterilerin hizmetine sunulmuştur. Bu sistemle artık üye işyerlerinden yabancı kartlar döviz ile işlem yapılabilecek, müşteri memnuniyeti sağlanacaktır.

Sanal POS: Gelişen e-ticaret olanakları ve büyüyen e-ticaret hacminden pay almak ve müşterilere daha iyi hizmet sunmak amacıyla Kuveyt Türk iç kaynakları tarafından yazılarak devreye alınmıştır. Bu hizmet ile hem müşterilere maliyetsiz bir platform sunulmuş hem de müşteri memnuniyeti artırılmıştır.

Yazar Kasa POS: Maliye Bakanlığı tarafından 2013 yılı içinde yayınlanan tebliğ ile 1 Ekim 2013 tarihinden itibaren yeni nesil ödeme kaydedici cihazlar mobil işlem yapan işletmeler için zorunluluk haline gelmiştir. Kuveyt Türk de müşterilerine bu imkânı sunmuş ve sistemi zamanında hazır duruma getirmiştir.

ALTERNATİF DAĞITIM KANALLARI

İnternet Sitesi: Kullanıcı dostu bir altyapıyla oluşturulan Kuveyt Türk'ün Kurumsal Web Sitesi'nde bankanın ürün ve hizmetleri hakkında detaylı bilginin yanı sıra Türkçe ve İngilizce finansal raporları da kapsayan güncel finansal bilgiler müşterilerin erişimine sunulmaktadır. Ayrıca hesap açılış, finansman, BES ve sigorta gibi ürünler için başvuru imkanı verilmektedir. İnternet sitesi, Kuveyt Türk'ün İnternet Şubesi için de bir köprü oluşturmaktadır.

İnternet Şubesi: Yenilenen Kuveyt Türk İnternet Şubesi ile para transferi işlemleri ücretsiz bir şekilde müşterilerin hizmetine sunulmaya devam edilirken, akıllı işlem ve tanımlı alıcı kaydetme, bulunulan şehre özel hava durumu gösterme, profil oluşturma özellikleri ile daha kolay, hızlı ve görsel bakımdan zengin bir deneyim müşterilere yaşatılmaktadır.

İnsansız Şube (XTM): Kuveyt Türk, bütün bankacılık işlemlerinin XTM müşteri temsilcisi ile yapılmasına olanak sağlayan insansız şube projesine yönelik çalışmalarının ilk fazı başarıyla tamamlanmış ve 22 Mayıs 2013'te de ilk dış ortam şubesi Çavuşbaşı lokasyonunda açılmıştır. 2013 sonu itibarıyla 17 adet XTM sahada hizmet vermektedir. XTM'deki bankacılık işlemleri, görüntülü görüşme yardımıyla özel yetiştirilmiş Çağrı Merkezi elemanları tarafından yapılmaktadır. XTM cihazından çıkartılan veya XTM kabininde bulunan formlar yardımıyla sözleşme gerektiren işlemler yapılabilmektedir. XTM projesinde Banka içi ve dışından 50'den fazla paydaş yer almıştır. XTM müşteri temsilcilerinin çağrıları görüntülü olarak cevaplayacağı ayrı bir XTM Yönetim Merkezi kurulmuş, kullanılacak yazılımlar ve donanımlar bu Merkez'e uygun hale getirilerek yetkili personel eğitilmiştir. 2013 yılında XTM'lerden yaklaşık 1.000 adet yeni müşteri kazanılmış, bu müşterilerden de toplam yaklaşık 1 milyon TL mevduat elde edilmiştir.

1,5 Gram ATM Altını: ATM'lerde satılmakta olan 1 gram altına alternatif ve çeyrek altına benzer olarak 1,5 gram ATM altın ürünü Haziran 2013'ten itibaren Kuveyt Türk ATM'lerinde satılmaya başlanmıştır. Ortalama olarak yaklaşık 750 adet aylık satım gerçekleşmiştir.

Windows Phone 8 Mobil Şube: 2013'te Windows 8 ve Windows Phone 8'in yükselişi sektördeki önemli bir gelişme olarak kaydedilmiştir. Mobil platformların hemen hepsinde var olan Kuveyt Türk, Windows platformundaki ilk bankalardan biri olmuştur.

→ 2013 YILI FAALİYETLERİ

2014 yılında 1,9 milyar TL fon kullandırılması hedeflenmektedir. Böylece, Kuveyt Türk'ün işletme bankacılığı segmentinde **fon kullandırımının 3,8 milyar TL'ye ulaşması beklenmektedir.**

Özel
Katılma
Hesabı Açılan Müşteri
Sayısı
520
KİŞİ

Toplamda 520 müşteriye açılan özel katılma hesabı ile 258 milyon TL, 38 milyon ABD doları ve 218 milyon avro toplanmıştır.

Windows 8 Uygulaması:

Döviz ve maden kurlarının, finansman oranlarının görüntülenebildiği ve finansal işlemlerin dışında ürünler hakkında bilgi verilen Windows 8 tablet ve bilgisayarlar için geliştirilen bu uygulama ile Kuveyt Türk, Windows uygulama mağazasında yer alan ilk bankalardan biri olmuştur.

Mobil Şube Hisse Senedi Menüsü:

2011 yılında hizmete sunulan mobil bankacılık uygulamasına müşterilerin hisse senedi alıp satabileceği, emir takibi ve iyileştirme yapabilecekleri bir menü olarak eklenmiştir.

Hedef 2018

Kuveyt Türk, müşteri sayısını artırmak ve Kuveyt Türk'ü 2018 vizyonuna taşıyacak müşteri stratejisi oluşturmak için çalışmalarını sürdürmektedir. Bu bağlamda bireysel müşterilerin değer ve davranış segmentasyonu çalışmaları ve çapraz satış modelleri tamamlanmıştır. Yapılan kampanyalarda bu analizlerin sonuçları kullanılarak daha etkin pazarlama faaliyetleri yürütülmektedir. Aynı zamanda segmentlere dayalı satış stratejileri konusunda çalışmalar başlamıştır. 2014 yılında da Kuveyt Türk'ün 2018 hedefleri doğrultusunda atılımlar sürecektir. Bu çerçevede temel hedefler şunlardır:

Katılım Fonu

2014 yılında bireysel bankacılıkta 3 milyar TL, işletme bankacılığı segmentinde 650 milyon TL fon toplanması hedeflenmektedir. Yaklaşık 200 bin olan otomatik ödeme talimatı sayısının da 260 bine çıkarılması amaçlanmaktadır.

Fon Kullandırım

2014 yılında 1,9 milyar TL fon kullandırılması hedeflenmektedir. Böylece, Banka'nın işletme bankacılığı segmentinde fon kullandırımının 3,8 milyar TL'ye ulaşması beklenmektedir.

Kredi Kartı

Kuveyt Türk, 2014 yılında 100 bin Sale Plus kredi kartı satmayı hedeflemektedir. Buna ek olarak 12 bin adet İhtiyaç Kart ve 6 bin adet Business Kart satılması hedeflenmektedir.

Alternatif Dağıtım Kanalları

Banka, 2014 yılında 210 bin aktif İnternet Şube kullanıcı sayısına ulaşmayı hedeflemektedir. 2013 yılını 320 ATM sayısı ile bitiren Banka, 2014 yılında yaklaşık 400 ATM'ye ulaşmayı planlamaktadır. Kuveyt Türk Mobil Şube aktif kullanıcı sayısının da 17 binden 60 bine çıkması hedeflenmektedir.

STRATEJİ

2012 yılının son çeyreğinde kurulan Strateji Grubu çatısı altında Strateji Planlama ve Kurumsal Performans Yönetimi Müdürlüğü, Stratejik Program Yönetim Ofisi Müdürlüğü, Kalite ve Organizasyon Geliştirme Müdürlüğü ve Kurumsal İletişim Müdürlüğü faaliyet göstermektedir.

Strateji Sektörü altında faaliyet gösteren birimlerin iş planlarında, Banka'nın stratejik önceliklerinin planlanması, bu plana ulaşmak için atılması gereken adımların projelendirilmesi ve yönetilmesi, Banka'nın süreç/organizasyon yapısının ve kalite yönetiminin stratejik plan ve öncelikler doğrultusunda şekillendirilmesi ile iç ve dış unsurlar arasındaki iletişimin algı birlikteliği çerçevesinde Banka'nın stratejik hedefleri ile paralel yönetilmesi amaçlanmıştır.

Bu doğrultuda, Banka'nın misyon ve vizyonu çerçevesinde stratejik planlar hazırlanmakta ve yol haritası belirlenmektedir. Bu yol haritasına uygun olarak iş birimleri ile koordineli bir şekilde stratejik hedefler tayin edilmekte ve Banka'nın yıllık bütçesinin stratejik hedefler çerçevesinde hazırlanması sağlanmaktadır. Bu hedeflere ulaşmakta gerekli olan projeler önceliklendirilmekte, yönetilmekte ve çıktılar takip edilmektedir.

Birimlerin performans hedefleri stratejik yol haritası, geliştirilen projeler ve öncelikler gözetilerek tayin edilmekte; performans metrikleri ve APG'ler (Anahtar Performans Göstergeleri) Banka'nın stratejik öncelikler doğrultusunda hareket etmesi için bir yönetim aracı olarak kullanılmaktadır. Kalite yönetimi, standartlar, politikalar/prosedürler ve organizasyonel yapının da Banka'nın genel stratejik hedef ve öncelikleri doğrultusunda belirlenmesi, yönetilmesi ve stratejik tercihlere göre revize edilmesi de Strateji Sektörü'nün üstlendiği görevler arasındadır.

Strateji Grubu, bünyesinde barındırdığı Kurumsal İletişim Fonksiyonu aracılığı ile Banka'nın stratejik öncelikleri ve hedefleri hususunda iç paydaşlar nezdinde algı birlikteliğinin sağlanması, yeni geliştirilen ürün ve hizmetlerin tanıtımının yapılması ve temel stratejik hedef olan "marka bilinirliği"nin artırılması konusunda da çalışmalar yapmaktadır.

Strateji Grubu, 2013 yılı için yaptığı çalışmalarda, Banka'nın stratejik hedef ve önceliklerinin belirlenmesini sağlamıştır.

Banka için 2014 yılı yurt içi ve dışı hızlı büyüme performansının sürdürüldüğü, fiziki kanalların yanı sıra mobil, internet ve benzeri alternatif dağıtım kanallarındaki mevcudiyetinin artırıldığı, maliyet optimizasyonu ile operasyonel verimliliğe yoğunlaşılan bir yıl olacaktır.

Ayrıca Banka'nın segment yapısının ve segment bazlı şube iş ve satış/hizmet modelinin güncellenmesi ile her segmentten müşterinin ihtiyaçlarına en doğru kanal ve ürün ile cevap vermeye odaklanılan bir yıl olacaktır. 2013 yılı boyunca takip edilen Bireysel Emeklilik Şirketi kurma çalışmalarını 2014 yılında tamamlanarak bu alanda da müşterilere en verimli hizmetin sunulması amaçlanmaktadır.

Stratejik Proje ve Program Yönetim Ofisi

Stratejik Proje ve Program Yönetim Ofisi, 2012 yılı sonunda, Banka'nın stratejik hedeflerine ulaşabilmek için ihtiyaç duyduğu projelerin hayata geçirilebilmesini sağlamak amacıyla kurulmuştur. Birim'in temel sorumlulukları arasında, strateji çerçevesinde yerine getirilen ve Banka genelinin dâhil olduğu projelerin yönetilmesi, herhangi bir sektör veya grup özelinde yönetilen projelerin stratejik hedefler çerçevesinde program yönetiminin yapılması ve proje yönetim çerçevesinin oluşturulması yer almaktadır.

Bu amaçla 2013 yılı Ocak ayında, 2013 yılı için stratejik projeler yol haritası hazırlanarak proje portföyü yönetim aracı üzerinde takip edilmeye başlanmıştır. Bu yol haritası içerisinde 40 proje tanımlanmış, 2013 yılı Aralık ayı sonu itibarıyla bu projelerden 23'ü tamamlanmıştır. Projeler genelinde tamamlanma oranı %75'in üzerindedir. Tamamlanmış projelerden bazıları şunlardır:

- **İhracat Finansmanı:** Yurt dışına vadeli satış yapan ihracatçı müşterilerin fonlanması sağlanmıştır. Haziran ayında başlayan proje Ekim ayında tamamlanmıştır.
- **İstanbul Altın Borsası:** İstanbul Altın Borsası'nda yapılan alış satış işlemlerine aracılık eden tek banka olarak gerekli altyapının kurulması çalışmalarını içeren proje Mart ayında tamamlanmıştır.
- **Sukuk Halka Arzı:** Yurt içine gerçekleştirilen kira sertifikası arzını kapsamaktadır. Mayıs ayı içerisinde çalışmalarına başlanan halka arz, Kasım ayı içerisinde gerçekleştirilmiş ve toplam 150 Milyon TL'lik sukuk dağıtımı yapılmıştır.

KÂR PAYI GELİRLERİ

1.440

MİLYON TL

Kuveyt Türk'ün Kâr Payı Gelirleri 2013 sonu itibarıyla 1,4 milyar TL'ye yükselmiştir.

KREDİLER

16.233

Kuveyt Türk'ün Kredileri 2013 sonu itibarıyla 16,2 milyar TL'ye yükselmiştir.

→ 2013 YILI FAALİYETLERİ

Türkiye Müşteri Memnuniyeti Endeksi ölçümlerine göre, **Kuveyt Türk bireysel bankacılık alanında 81 puan ile birinci sırada yer almıştır.**

SÜREÇ GELİŞTİRME PROJELERİ 37

KHV Kuveyt ile Ulaşılan Altın İşlem Hacmi

2013 yılı içerisinde stratejik önceliklere uygun şekilde müşteri memnuniyeti ve hizmet kalitesini artıracak, verimlilik sağlayacak 37 adet süreç geliştirme projesi yürütülmüş, 554 adet mevcut süreç kontrolü gerçekleştirilmiştir.

Projeler yol haritasında yer alan projelerden 15'i ise halen devam etmektedir. Bu projelerden başlıcaları şunlardır:

- **KT Almanya Banka Kurulumu:** Banka kurulumu ile birlikte Kuveyt Türk'ün İslami finans ürünlerini Alman finans pazarına sunan ilk banka olması sağlanacaktır. Kurulacak banka, Kuveyt Türk'ün Avrupa Birliği pasaportu ile diğer Avrupa ülkelerine genişlemesinin de önünü açacaktır. Projenin Ağustos 2014'te tamamlanması hedeflenmektedir.
- **BES Şirketi Kurulumu:** Albaraka Türk Katılım Bankası ile ortak Bireysel Emeklilik Şirketi kurulması projesidir. Kurulacak şirketin 2014 yılı Mart ayı sonunda faaliyetlerine başlaması beklenmektedir.
- **Satış Hizmet Modeli Tasarımı:** Gerçekleştirilen segmentasyon çalışmaları ile uyumlu olarak müşteri segmentleri özelinde değer önerilerinin oluşturulması ve buna uygun şube iş modelinin yeniden tasarlanması çalışmaları içermektedir. Pilot uygulamanın 2014 yılı Şubat ayında başlaması hedeflenmektedir.
- **Bireysel ve İşletme Segmentasyon Modelleme:** Satış ve hizmet modeli için temel teşkil edecek olan proje çerçevesinde Banka'nın bireysel ve işletme müşterilerinin değer ve davranış segmentasyonları gerçekleştirilmiştir. Ticari müşterilerin segmentasyon çalışmaları ile küçük işletme ve bireysel müşterilerin Churn analizleri ise halen devam etmektedir.

Kalite ve Organizasyon Geliştirme Müdürlüğü

Strateji Sektörü'ne bağlı olarak faaliyet gösteren Kalite ve Organizasyon Geliştirme Müdürlüğü, Banka süreçlerinin güncellenmesi, yeni ürün ve hizmetlere ait iş kurallarının netleştirilerek süreçlerinin oluşturulması, müşteri araştırmalarının yapılması, hizmet kalitesini geliştirici proje ve çalışmalar yapılması, müşteri memnuniyetini artırıcı iyileştirme projelerinin yürütülmesi, organizasyon geliştirme çalışmalarının yapılması, doküman yönetimi gerçekleştirilmesi, Banka içi ve Banka dışı öneri sisteminin yönetilmesi ve yetkilendirme mekanizmaları konularında çalışmaktadır.

2013 yılında gerçekleştirilen araştırma ve anketler, Müdürlüğün kaliteli hizmet ve müşteri memnuniyeti gibi alanlarda hedeflerine ulaştığını göstermektedir.

Müşteri ve hizmet kalitesi geliştirme faaliyetleri kapsamında gerçekleştirilen Türkiye Müşteri Memnuniyeti Endeksi ölçümlerine göre, Kuveyt Türk bireysel bankacılık alanında 81 puan ile birinci sırada yer almıştır. Bu alanda diğer bankaların ortalaması ise 70 olarak gerçekleşmiştir.

İç müşteri memnuniyet anketinde karşılıklı değerlendirmelerin yapıldığı iş, iletişim ve genel memnuniyeti ile işbirliği ve çatışma oranlarının ölçüldüğü detaylı bir anket yapılmaya başlanmıştır. %85 katılım ile Banka çalışanlarının da bu ankete inancılı tescillenmiştir.

2013 yılında gerçekleştirilen gizli müşteri araştırmasında yeni bir şirket ile ölçüme devam edilmesine rağmen, 95,5 puan ile sonuçlardaki başarı oranı devam etmiştir. Banka, büyük çaplı dokuz banka ile olan karşılaştırmalarda da birinci sırada yer almaktadır.

Süreç Geliştirme, Müşteri ve Hizmet Kalitesi Geliştirme, Organizasyon Geliştirme ve Kalite Geliştirme Fonksiyonları'nı barındıran Kalite ve Organizasyon Geliştirme Müdürlüğü'nün 2013 yılında gerçekleştirdiği çalışmaların başlıcaları şunlardır:

- 2012 yılının sonunda alınan ISO 10002 Müşteri Şikâyet Yönetim Belgesi için ara denetiminden başarılı bir şekilde geçilmiştir.
- Banka hizmet kalitesinin sürekli gelişim göstermesi amacıyla müşteri memnuniyeti ölçümleri NPS anketlerinin yanı sıra işlem bazlı anketlerle de ölçümlenmeye başlamıştır.
- Çalışanların hizmet kültürü ve değerler ilkelerine uygun olarak yaşadıkları kurum hikâyelerini anlatarak katıldıkları Kristal Palmiye organizasyonunun ilki, üst yönetimin de katılımıyla gerçekleştirilmiştir.
- Müşteri Hizmetleri Komitesi 2013 yılında dört kez toplanmıştır. Toplantılarda müşteri şikâyetleri hakkında incelemeler yapılmış, müşteri memnuniyetini ve hizmet kalitesini artırmaya yönelik iyileştirme kararları verilmiştir.
- 2013 yılı içerisinde stratejik önceliklere uygun şekilde müşteri memnuniyeti ve hizmet kalitesini artıracak, verimlilik sağlayacak 37 adet süreç geliştirme projesi yürütülmüş, 554 adet mevcut süreç kontrolü gerçekleştirilmiştir.
- Organizasyon fonksiyonu olarak Banka'daki sahibi belli olmayan ve hangi bölümde yapılması konusu tartışmalı işler konusunda çalışmalar yapılmış, bu çalışmalar sonucunda Banka sigortalılarının takibi ve işletilmesi işlemlerinin İdari Hizmetler Satınalma Birimi'nden, OPM-Sigorta Birimi'ne geçmesi gibi sekiz farklı konuda değişiklik yapılmıştır.

- Bölümlerin organizasyonel yapılanmaları gözden geçirilmiş, Hazine işlemlerinin daha etkin hale getirilmesi amacıyla, Middle Office (Hazine Kontrol) Fonksiyonu Mali Kontrol Sektörü altında yeniden yapılandırılmış, Banka'da gerçekleştirilecek teşvikli işlemlerin OPM-Kredi Operasyon Müdürlüğü altında olmasına yönelik karar alınması sağlanmıştır.
- Banka'daki pozisyonlara ait eksik görev tanımları olmamasına yönelik çalışmalar sürdürülmüş, bu kapsamda yeni kurulan birimlere ait görev tanımlarının oluşturulması sağlanmıştır.
- Sağlamfikir.com.tr'de açılan "Mobil hizmetleri cebinize taşıyacak uygulamaları bizimle paylaşın" konulu yarışma sonuçlandırılmış, bir öneri projelendirilmek üzere Banka Ürün Geliştirme Ekibi'ne iletilmiş ve öneri sahibine 50 gram altın ödül verilmiştir.
- Banka doküman sisteminin daha etkin olabilmesi amacıyla arayışlara girilmiş ve Banka'da daha önceden kullanılan, lisansı hâlihazırda mevcut olan ISOFT programının yeniden kullanılmasına karar verilmiştir. Bu doğrultuda yeni bakım sözleşmesi imzalanmıştır. Kurulum çalışmaları ise devam etmektedir.
- Banka'da gerçekleştirilen yetki denetimleri çerçevesinde, görev tanımları ile uygun olmadığı düşünülen yetkiler gözden geçirilmiş ve bankacılık yetkilerinin görev tanımlarına uygun hale getirilmesi sağlanmıştır.

2014 yılı itibarıyla Strateji Genel Müdür Yardımcısı, BDDK tebliğine istinaden "Tüketici İlişkileri Koordinasyon Görevlisi" olarak seçilmiştir. Bu seçim sonucunda belirlenen görevler Kalite ve Organizasyon Geliştirme Müdürlüğü tarafından yürütülmektedir. Banka ürün, süreç ve hizmetlerin tüketiciye uygunluğunun değerlendirilmesi, faaliyet raporlarının hazırlanması, İç Kontrol ve Teftiş Birimleri'nin tespit ettiği bulgular için önlemler alınması bu görevler arasında yer almaktadır.

2014 yılında Müşteri Segment Projesi'nin tamamlanması ile birlikte hizmet kültür ve değerler projelerinin ölçümlerinde geline başarı düzeyinin ileriki aşamaya geçirilmesi için revizyon ve tutundurma faaliyetleri yapılacaktır.

Strateji Planlama ve Kurumsal Performans Yönetimi Müdürlüğü

Birim'in temel görev ve sorumluluğu, Yönetim Kurulu'nun ve Üst Yönetim'in talimatlarına uygun olarak Kuveyt Türk stratejileri, politikaları ve yıllık iş planları çerçevesinde Banka'nın orta ve uzun vadeli strateji ve politikalarının belirlenmesi ve bu doğrultudaki hedef belirleme çalışmalarının yapılmasını sağlamaktır.

Bu görev kapsamında Strateji Planlama ve Kurumsal Performans Yönetimi Müdürlüğü, stratejinin görev alanına giren konularda performans ölçütleri geliştirmeye çalışmakta, hizmetlerin geliştirilmesi ve performansla ilgili bilgi ve verilerin toplanmasını, analiz edilmesini ve yorumlanmasını sağlamaktadır. Ayrıca Banka'yı ilgilendiren konularda, hizmetleri etkileyecek dış faktörlerin incelenmesi, kurum içi kapasite araştırması yapılması, hizmetlerin etkinliğinin ve tatmin düzeyinin analiz edilmesi ve genel araştırmaların yapılması, izleyen yılların bütçe tahminlerini de içeren Banka bütçesinin, stratejik plan ve yıllık performans programına uygun olarak hazırlanması ve Banka faaliyetlerinin bunlara uygunluğunun izlenmesi ve değerlendirmesinin yapılması da Birim'in görevleri arasındadır.

2013 yılında bu kapsamda yapılan çalışmalar ilgili birimler ve Üst Yönetim ile paylaşılmış olup 2014 yılında da gerekli analiz ve değerlendirmelerin yapılması sağlanacaktır. Stratejik planın revize edilmesi ve performans metriklerinin revize plana uygun hale getirilmesi de 2014 yılında gündeme alınacak konular arasındadır. Strateji Planlama Fonksiyonu'nun doğasında var olan iş geliştirme sorumluluğu kapsamında, 2013 yılından itibaren Banka'nın stratejik hedeflerine hizmet edecek yeni iş kollarının araştırılması ve analiz edilmesi, yatırım fırsatlarının değerlendirilmesi ve ekonomik araştırma faaliyetlerinin sürdürülmesi amaçlanmaktadır.

Kurumsal Performans Yönetimi için geliştirilen Turkuaz programı 2013 yılında geliştirilmeye devam edilmiş, otomasyona aktarılan APG oranı artırılmıştır. Ayrıca hedef kaynaklarının segmente edilmesi, verilerin doğrulanması, APG'lerin stratejik önceliklere göre revize edilmesi çalışmaları da 2013 yılında sürdürülen ve 2014 yılında devam ettirilecek çalışmalar arasındadır.

→ 2013 YILI FAALİYETLERİ

Kuveyt Türk, Şubat 2013 tarihi itibarıyla İstanbul Altın Borsası'nın nakit takas muhabir bankalığı görevine layık görülmüştür.

ALTIN İŞLEM HACMİ

6,2

MİLYON ABD DOLARI

Kuveyt Türk, KFH Kuveyt ile altın ticareti anlaşması imzalayıp "anahtar teslimi proje" olarak KFH Kuveyt'e altın bankacılığına dair teknik bilgi transferi yapmıştır ve bugüne kadar yaklaşık 6,2 milyon ABD doları tutarında altın işlem hacmine ulaşmıştır.

KURUMSAL VE ULUSLARARASI BANKACILIK

Kuveyt Türk'ün stratejik hedefleri doğrultusunda Kurumsal Pazarlama, Uluslararası Bankacılık, Hazine Grubu, Yatırım Bankacılığı, Performans ve Ürün Yönetimi ile birlikte Yurt Dışı Şube ve İştirakler'den oluşan Kurumsal ve Uluslararası Bankacılık Grubu'nun faaliyetleri, yurt içinde Banka'nın rekabet avantajının artırılarak müşterilere daha geniş bir yelpazede kaliteli hizmet ve ürün sunulmasını ve bölgesel bir yapılanmaya doğru ilerlenmesini kapsamaktadır. Bu hedef doğrultusunda, 2013 yılında Banka'nın büyüme ve kârlılığına olumlu katkılar sağlanmıştır.

Hazine Grup Müdürlüğü

Banka'nın likidite ve piyasa risklerini yönetmekle sorumlu olan Hazine Departmanı, 2013 yılında risk yönetimi ve kârlılığa dayalı yaklaşımını sürdürmüştür.

Kuveyt Türk'ün güçlü sermaye yapısı ve yüksek likiditesi sayesinde bankalar arası piyasada fon kullandığı banka sayısı önemli oranda artış göstermiştir. Türkiye'de faaliyet gösteren çok sayıda banka ile işlem yapabilen Kuveyt Türk, yurt dışında da sağlam bankalarla çalışma alanlarını genişletmeye devam etmektedir.

Banka, bu yıl içinde T.C. Hazine Müsteşarlığı tarafından ihraç edilen ABD doları ve TL cinsi kira sertifikalarını portföyüne dâhil ederek, aktif içindeki menkul kıymet ağırlığını %5'e çıkarmıştır. 2013 yılı içinde gerçekleştirilen TL cinsi kira sertifikası ihracı önümüzdeki yıl da devam edilecektir. Merkez Bankası ile Geri Satım Vaadiyle Alım işlemleri yapılmaya başlanmış, işlemlerin Merkez Bankası dışında yurt içi ve yurt dışı bankalarla yapılması amacıyla başlatılan çalışmalarda da son aşamaya gelinmiştir.

2013 yılının ikinci yarısında Moody's Türkiye'nin uzun vadeli yabancı para birimi cinsinden kredi notunda artış yapmıştır. Gelen not artışı ile birlikte Hazine'nin uzun vadeli fonlama maliyetlerinde aşağı yönlü hareket gözlemlenmiştir. Hazine'nin etkin pazarlama ve rekabetçi fiyatlama politikası izlenmesi sonucunda Banka'nın döviz işlem hacmi %36 düzeyinde artırılmıştır.

Kuveyt Türk, Şubat 2013 tarihi itibarıyla İstanbul Altın Borsası'nın nakit takas muhabir bankalığı görevine layık görülmüştür. Bu görevini sefeli olan DenizBank'tan alırken Bilgi Teknolojileri'ne ağırlık vererek yenilikler getirmiş ve bu prestijli görevini halihazırda başarı ile devam ettirmektedir.

Kuveyt Türk, KFH Kuveyt ile altın ticareti anlaşması imzalayıp “anahtar teslim proje” olarak KFH Kuveyt’e altın bankacılığına dair teknik bilgi transferi yapmıştır ve bugüne kadar yaklaşık 6,2 milyon ABD doları tutarında altın işlem hacmine ulaşmıştır. Toplamda KFH Kuveyt’e bugüne kadar 350 kilogram altın ihracatı gerçekleştirilmiştir.

Kuveyt Türk, dünyanın en çok satan darphane ürünü (best-selling gold bullion coin) olan Cumhuriyet Altını satışı ile ilgili sistemsel altyapı çalışmalarına başlamıştır; Çalışmaların 2014’te tamamlanması planlanmaktadır.

Banka’nın, 2014 yılında emtia (demir, bakır çinko, kalay, alüminyum, kurşun, nikel vb.) işlemlerine başlama ve TL karşılığı döviz işlemlerinde piyasa yapıcı banka olma hedefleri vardır.

Uluslararası Bankacılık

Uluslararası Bankacılık Birimi’nin temel fonksiyonu, Banka’nın yurt içi ve yurt dışı tüm bankalarla (finansal kurumlar) uluslararası sektöre ilişkin tüm ürün ve iş alanlarındaki ilişkilerini kurmak, izlemek, yönetmek ve geliştirmektir. Diğer banka örneklerinde finansal kurumlar adı altında yer alan bu işlev, genelde Banka’nın özelde ise uluslararası sektörün tüm ilişki yönetimini kapsamı açısından, Kuveyt Türk’te Uluslararası Bankacılık adı altında toplanmıştır.

Uluslararası Bankacılık Birimi, Banka’nın mevcut muhabir ağındaki verimliliği artırmak amacıyla, ürün ve hizmetlerde çeşitlilik, müteakabiliyet ve ilişkide devamlılık unsurları üzerinde durmaktadır. Tüm bu unsurların muhabir bankalarla yürütülüp yönetilmesi, Banka’nın gerçek anlamda uluslararası bir profil kazanmasında birinci dereceden rol oynamaktadır.

Birim’in, verimliliğin sağlanmasına ek olarak, mevcut network’ün genişletilmesi gibi bir görevi de bulunmaktadır. Bu yöndeki çalışmalarda hükümetin açıkladığı orta vadeli planlarda (OVP) yer alan hedef bölge ve ülkeler ve genel anlamda ülke dış ticaret politikaları dikkate alınarak hareket edilmektedir. Bunun yanında, Banka’nın büyüme hedefleri, odaklanmak istenen dış pazarlar, Kredi ve Pazarlama Birimleri’yle Risk Yönetim Birimleri’nin öneri ve tavsiyeleri de dikkate alınmaktadır.

Uluslararası Bankacılık Birimi tüm sektörlerin finansal kuruluşlar ile olan ilişkilerini en yüksek düzeyde tutmak amacıyla 2013 yılı içerisinde Orta Doğu, Kuzey Afrika ve Türki Cumhuriyetler bölgelerine ziyaretler gerçekleştirmiştir. Bu ziyaretler, Banka’nın bilinirliği ve itibarının artırılmasının yanında, dış ticaret ve borçlanma araçlarına olan ilgiyi artırmış ve ziyaretlerin fiili sonuçları hacimlere yansımıştır.

Ayrıca 2013 yılı Eylül ayında Dubai’de yapılan SIBOS Bankacılık Fuarı’nda Banka ilk defa stant sahibi olarak yer almış ve burada 100’ün üzerinde banka ile bire bir görüşme ve iş geliştirme şansı oluşturulmuştur. 2014 yılı içerisinde bu faaliyetlerin daha üst düzeye çıkarılması hedeflenmektedir.

Kurumsal Satış

Söz konusu fonksiyonların, Banka’nın 2018 hedefleri doğrultusunda daha doyurucu bir içerikte başarılabilmesi adına Uluslararası Bankacılık bünyesinde Kurumsal Satış Birimi’nin kurulması kararlaştırılmıştır. Görev tanımı, süreçleri ve sistem altyapısıyla 2014’te faaliyete geçmesi amaçlanan bu yapıyla bir yandan Banka’nın ürün ve hizmetlerinin diğer bankalara tanıtım ve satışı amaçlanırken diğer yandan, fonlama tarafında club, sendikasyon, sukuk, bilateral gibi borçlanma ürünleriyle işlem yapabileceği muhabir tabanının genişletilmesi de bu birimin görevleri arasında yer almaktadır.

Dış Ticaret Pazarlama

Uluslararası Bankacılık bünyesinde yürütülen diğer bir temel iş kolu da Dış Ticaret Pazarlama Fonksiyonu’dur. Bu alanda yaklaşık üç yılı aşkın süredir devam eden çalışmalarla dış ticaret rakamlarında %273 oranında artış sağlanmıştır. İhracatta 263 milyon ABD dolarından 702 milyon ABD dolarına ulaşılmıştır. Toplam 130 adet şube ve 300 adet müşteri ziyareti yapılmış, beş bölge müdürlüğünde eğitim verilmiştir.

Gelinen aşama itibarıyla dış ticaret rakamlarının oluşumuna katkı sağlayan şube sayısı her geçen gün artmaktadır.

Dış ticaretin finansmanına yönelik olarak oluşturulmuş ve İslam Kalkınma Bankası bünyesinde yer alan ITFC ve SEP ile anlaşmalar yenilenmiş, ICD ile de anlaşmaya varılmıştır. İhracatın finansmanına yönelik olarak geliştirilen yeni ürünün tanıtımı yapılmış, eğitimler verilmiş ve yaklaşık dört ay gibi bir süre içinde 30 adet işlem karşılığı 3,715 milyon ABD doları ödeme yapılmıştır. Bahreyn şubesinin Körfez Bölgesi’nden topladığı fonların yurt içi şubelerin aracılığıyla döviz kredisi şeklinde kullandırılmasına ilişkin yazılım süreci başlatılmıştır.

Kurumsal ve ticari müşteriler özelinde yürütülen dış ticaret pazarlama faaliyetlerinin, 2014 yılında küçük işletmeleri de kapsayacak şekilde artarak devam etmesi planlanmaktadır.

Muhabir Banka Limit Yönetimi

Muhabir bankalar lehine Kuveyt Türk nezdinde limitlerin tahsis edilmesi, izlenmesi ve genel anlamda yönetilmesi Uluslararası Bankacılık bünyesinde yer alan dördüncü fonksiyondur.

2013 yılı içinde bu Birim’e ayrı bir önem verilerek, limitlerin ve risklerin takip ve raporlanmasına ilişkin yoğun sistem çalışmaları yapılmıştır. Limit tahsis ve/veya artırım talepleri sisteme taşınmıştır. Bu çalışmaların sonucunda finansal kuruluşlar ile yapılan tüm işlemlerin ilgili sektörler tarafından izlenmesi ve takibinin yapılabilmesi için Counterparty Limit Management (CLM) modülü geliştirilerek devreye alınmıştır. Bu kapsamda 2013 yılı içerisinde 51 banka ve 34 ülke raporu hazırlanmış, ilgili taraflar ile paylaşılmıştır.

Kasım 2012 tarihinde, Fitch Ratings tarafından TL cinsinden “BBB” olan uzun vadeli kredi notu “BBB+”, yabancı para cinsinden “BBB-” olan uzun vadeli kredi notu ise “BBB”ye yükseltilen Kuveyt Türk, 2013 faaliyet döneminde de yatırım yapılabilir bir banka olma konumunu istikrarlı bir biçimde devam ettirmiştir.

→ 2013 YILI FAALİYETLERİ

Kuveyt Türk'ün 150 milyon TL tutarındaki sukuk ihracı, Türkiye'de TL cinsinden gerçekleştirilen en yüksek tutarlı yurt içi kira sertifikası ihracı olma özelliğini kazanmıştır.

İSTİKRARLI FAALİYET ÇİZGİSİ

Yatırım Bankacılığı Departmanı, uluslararası finans piyasaları ile uzun yıllardır devam eden sağlıklı işbirlikleri, farklı sektör, iş alanı, işlem ve ürün tecrübesi ve sağlam teknik bilgisi ile istikrarlı faaliyet çizgisini genişleterek devam ettirmiştir.

Yatırım Bankacılığı

Departman, uluslararası finans piyasaları ile uzun yıllardır devam eden sağlıklı işbirlikleri, farklı sektör, iş alanı, işlem ve ürün tecrübesi ve sağlam teknik bilgisi ile istikrarlı faaliyet çizgisini genişleterek devam ettirmiştir. Kuveyt Türk, bugüne dek Körfez Bölgesi'nden finansman temin edilen farklı birçok işlemde aracılık ve danışmanlık görevi üstlenmiş, bu alanda Bölge'nin saygın ve önde gelen finans kuruluşlarının öncelikle tercih ettiği banka konumunu kazanmıştır.

Kuveyt Türk, fon kaynaklarının çeşitlendirilmesi yoluyla vade ve fiyat avantajı sağlanması ve bu suretle rekabet avantajının artırılarak müşterilere daha düşük maliyetli ve daha uzun vadeli finansman olanakları sağlanması konusundaki çalışmalarına 2013 yılında da devam etmiştir. Fonlama olanaklarının genişletilmesi kapsamında Banka'nın gerçekleştirdiği Ağustos 2010 ve Ekim 2011 tarihli iki sukuk işleminin ardından, 2013 yılında yurt içinde Sermaye Piyasası Kurulu'nun III-61.1 sayılı Kira Sertifikaları Tebliği kapsamında ilk kira sertifikası halka arzı işlemi gerçekleştirilmiştir. 364 gün vadeli ve 150 milyon TL nominal tutarlı söz konusu işlem, Türkiye'de TL cinsinden gerçekleştirilen en yüksek tutarlı yurt içi kira sertifikası ihracı olma özelliğini kazanmıştır.

Kuveyt Türk'ün kaynak kuruluş ve fon kullanıcısı, KT Kira Sertifikaları Varlık Kiralama A.Ş.'nin ise ihraççı olarak yer aldığı kira sertifikası halka arzına toplam 216.002.200 TL'lik talep gelmiştir. Yatırımcısına yıllık %9,10 getiri sağlayan kira sertifikası bir taraftan yatırımcısını getiri itibarıyla memnun ederken, diğer taraftan Kuveyt Türk'ün rakiplerinin maliyetlerine kıyasla oldukça başarılı bir kaynak sağlama maliyeti ile gerçekleştirilmiştir.

2013, aynı zamanda Kuveyt Türk'ün uluslararası sendikasyon piyasalarına yeniden geri dönüş yaptığı bir yıl olmuştur. Banka, 27 Aralık 2013 tarihinde bir yıl ve iki yıl vadeli olmak üzere iki ayrı dilimden oluşan 275 milyon ABD doları ve 83 milyon avro tutarında kulüp murabaha finansmanı (club murabaha financing facility) olarak yapılandırılmış bir sendikasyon kredisi almıştır. Yurt dışında fonlama maliyetlerinin ve Türkiye'nin risk priminin yukarı yönde hareket ettiği zorlayıcı bir finansal konjonktüre rağmen oldukça başarılı bir fiyatlamaya ile gerçekleştirilen işlem, katılım bankacılığında kulüp murabaha finansmanı yapısı ile tek seferde sağlanan en büyük yurt dışı kaynak olma özelliğini kazanmıştır. Sendikasyon kredisine, dokuz ayrı ülkeden global ve bölgesel ölçekli 12 banka katılmıştır. Standard Chartered Bank, Citibank N.A., HSBC Amanah Malaysia Berhad gibi global bankalar ile ABC Islamic Bank (E.C.), Abu Dhabi Commercial Bank PJSC, Emirates NBD Capital Limited, Kuwait Finance House (Bahrain) B.S.C.(c) gibi güçlü bölgesel finansal kuruluşlar, yetkilendirilmiş lider düzenleyiciler olarak bu işlemde yerlerini almıştır.

Banka, özellikle TKBB nezdindeki kira sertifikalarına ilişkin mevzuat çalışmalarına katılarak Türkiye’de faizsiz sermaye piyasalarının gelişimi için önemli rol üstlenme çabasını 2013 yılında da devam ettirmiştir.

Yenilikçi anlayışıyla uluslararası yapılandırılmış finans ürünleri yelpazesini ve hacmini artırmayı başaran Departman, 2013 boyunca pazar payını yükseltmeye devam etmiştir. Sermaye piyasaları işlemleri, murabaha sendikasyonları, kulüp işlemleri ve diğer yapılandırılmış finansman işlemleri şeklinde sınıflandırılacak ürün ve hizmetleri müşterilerine sunmaya devam eden Yatırım Bankacılığı Departmanı, artan rekabet koşullarında müşterilerin ihtiyaçlarını en etkin şekilde karşılayacak yeni ürünler ve alternatif finansman yapıları konusunda çalışmalarını sürdürmektedir.

Yatırım Bankacılığı, Kuveyt Türk’ün proje finansmanlarından sorumlu ünitesi olarak 2013’te başta yenilenebilir enerji sektörü başta olmak üzere, alternatif enerji kaynakları, altyapı, şirket satın alma ve birleşmeleri, fabrika ve imalathane kuruluşu gibi geniş bir yelpazede müşterilerinin yatırım kredisi taleplerini değerlendirerek, kayda değer adet ve miktarda proje finansmanı işlemlerine imza atmıştır.

Kuveyt Türk, Türkiye’nin 2013 yılındaki en önemli özelleştirme projelerinden biri olan, Dicle Elektrik Dağıtım özelleştirme projesinde yer alan dört bankadan biri olarak, yurt içindeki ilk proje finansmanı sendikasyonunu gerçekleştirmiştir. Hidroelektrik ve rüzgâr enerjisi santrallerinin finansmanı, 2013 yılında Yatırım Bankacılığı portföyünde ön plana çıkan diğer proje finansmanı işlemleri olmuştur.

Sukuk ihracı yoluyla ile uzun vadeli kaynak sağlama imkânını kullanan Banka, 2014 yılında müşterilerinin yatırım projelerine sağladığı uzun vadeli kaynağı artırmayı planlamaktadır.

Kurumsal Bankacılık

Kurumsal Bankacılık Pazarlama Müdürlüğü kurumsal şubeler aracılığı ile kurumsal müşterilerin her türlü bankacılık hizmetlerini katılım bankacılığı prensipleri çerçevesinde karşılamaktadır. 2013 yılsonu itibarıyla ikisi İstanbul ve biri Ankara’da olma üzere üç adet kurumsal şube bulunmaktadır. Kurumsal Bankacılık Müdürlüğü, Yatırım Bankacılığı Müdürlüğü ile koordineli çalışarak kurumsal müşterilerin proje finansmanı, yapılandırılmış finansman, sendikasyonlar gibi uzmanlık isteyen işlerinde müşterine özel çözümler sunmaktadır. Diğer yandan, kurumsal müşterilerin nakdi ve gayri nakdi kredi ihtiyaçları ile diğer bankacılık talepleri Kurumsal Bankacılık Departmanı ve kurumsal şubelerdeki konusunda uzman ekip tarafından özel ilgi ve yakın takip ile çözülmektedir.

Kurumsal Bankacılık Müdürlüğü 2014 yılında da kurumsal müşterilerine özel ve hızlı çözümler sunma noktasındaki çabalarını devam ettirecektir.

Performans ve Ürün Yönetimi

Kurumsal ve Uluslararası Bankacılık Performans ve Ürün Yönetimi Departmanı 2012 yılı Aralık ayında, Banka’nın stratejik ve finansal hedefleri doğrultusunda Grubun, kurumsal şubelerinin, yurt dışı şube ve/veya iştiraklerin performanslarının etkin bir şekilde takibi, iş modellerinin ve ihtiyaçlarının analiz edilmesi, büyüme ve kârlılık hedeflerine katkı sağlayacak yeni ürünlerin geliştirilmesi ve bu birimlerin ihtiyaçlarına yönelik IT sistem geliştirilmesi, mevcut IT sistem altyapısının iyileştirilmesi amacıyla kurulmuştur. Bu amaç doğrultusunda, 2013 yılında gerçekleştirilen ürün ve faaliyetler ile Banka’nın büyüme ve kârlılığına olumlu katkılar sağlanmıştır:

- TCMB ile katılım bankaları adına gerçekleştirilen görüşmeler sonucunda katılım bankalarının TCMB ile API işlemlerine katılarak fon temin etmesi imkânı sağlanmıştır. Temmuz ayı itibarıyla yapılandırılarak katılım bankalarının kullanımına hazır hale getirilen bu işlemlerle birlikte, katılım bankaları likidite ihtiyacı durumunda portföylerindeki kira sertifikaları karşılığında TCMB’den fon temin edebilmektedir.

- Kamunun ve özel sektörün ihraç ettiği sukukların Banka portföyüne alınabilmesini sağlayan muhasebe ve sistem altyapı çalışmaları yapılarak Hazine Grubu’nun kullanımına hazır hale getirilmiştir.
- Banka portföyündeki kira sertifikalarının tüm müşterilere alım satım işlemleri için gereken altyapı çalışmalarına başlanmıştır. Çalışmaların 2014 yılı başında tamamlanmasının ardından gerekli SPK lisans müracaatı yapılacak ve ilgili lisansın Banka adına temini sonrasında şubelerin ve müşterilerin kullanımına sunulacaktır.
- Döviz ve kıymetli maden işlemlerinin hacminin ve kârlılığının artırılması amacıyla müşteri karz ve SWAP işlemlerinin sistemsel altyapı çalışmaları tamamlanarak şubelerin kullanımına hazır hale getirilmiştir.
- Katılım bankaları arasında bir ilk olarak internet bankacılığı aracılığıyla tüm müşteriler ile kira sertifikası alım-satım işlemlerine başlanmıştır.
- Sektör faaliyetlerinin Banka strateji ve hedeflerine uyumunun yakından izlenebilmesi amacıyla sektöre bağlı departmanlar, şubeler ve iştiraklerin finansal performansı hakkında haftalık ve aylık raporlar hazırlanmaktadır. Banka’nın kârlılığına katkı sağlayacak analiz ve incelemeler sonrası geliştirilen tespit ve öneriler ile etkin aksiyon alınabilmesine yardımcı olunmaktadır.
- Katılım bankalarının günlük likidite ihtiyacını karşılamaya yönelik Borsa İstanbul ile başlatılan ortak çalışmaların 2014 yılı itibarıyla tamamlanarak ve Taahhütlü İşlemler Piyasası’nın kurulması sonrasında katılım bankalarının kullanımına sunulması hedeflenmektedir.
- Banka müşterilerine alternatif yatırım enstrümanı sunmak amacıyla farklı stratejilere sahip kira sertifikaları, hisse senedi ve emtiaya dayalı yatırım fonlarının kurulması planlanmaktadır.

→ 2013 YILI FAALİYETLERİ

2018'de ilk 10 banka arasında yer alma hedefi doğrultusunda bilgi üreten Mali İşler Grubu, Kuveyt Türk organizasyonunda önemli fonksiyonlar yerine getirmektedir.

DOĞRU ANALİZ VE YORUMLAR

Mali İşler Grubu, Banka faaliyetlerinden parayla ifade edilen işlemlerin kaydedilmesi, sınıflandırılması, özetlenmesi, raporlaması, analiz ve yorum fonksiyonlarını yerine getirmektedir.

MALI İŞLER

Mali İşler Grubu'nun temel görevleri arasında; müşteri, ürün hizmet ve kâr merkezleri bazında kârlılığın ve risk/kaynak verimliliğinin takibi, kontrolü ve bütçe bazında planlanıp yönlendirilmesi için gerekli bütün analitik yönetim ve bilgilendirme işleri yer almaktadır.

Bir komuta kontrol merkezi gibi çalışan Mali İşler Grubu'nun üstlendiği fonksiyonlar şunlardır:

- Banka'nın tüm muhasebe kayıt sisteminin altyapısının oluşturulması, geliştirilmesi ve sistemin doğru işleyişinin takibi,
- Banka'nın tüm mali ve vergisel ve yükümlülüklerinin yerine getirilmesi,
- Bankacılık Kanunu, Vergi Kanunları, TFRS standartları, yerel ve uluslararası mali mevzuat ve uygulamalar kapsamında raporlamalar yapılması,
- Tespit edilen sorunların anında müdahale edilerek düzeltilebilmesi için zamanında raporlanması,
- Güvenilir yönetim için doğru verilerle etkin bir bütçeleme ve raporlama sistemi oluşturulması,
- Kamuya açıklanacak ve resmi kurumlara gönderilecek raporların zamanında ve doğru verileri içerecek biçimde üretilmesi.
- Bünyesinde Muhasebe, Mali Kontrol, Bütçe ve Yönetim Raporlaması ve Dış Raporlama Müdürlükleri bulunan Mali İşler Grubu'nun temel hedefi, sağlam teknolojik altyapısı ve uzman kadrosuyla bu fonksiyonları üstün hizmet kalitesiyle yerine getirmektir.

Muhasebe Müdürlüğü

Muhasebe Müdürlüğü, Banka faaliyetlerinden parayla ifade edilen işlemlerin kaydedilmesi, sınıflandırılması, özetlenmesi, raporlaması, analiz ve yorum fonksiyonlarını yerine getirmektedir.

Kuveyt Türk'ün muhasebe sisteminin işleyişinden, Bankacılık Kanunu, Türkiye Muhasebe Standartları, BDDK yönetmelikleri, vergi kanunları ve ilgili diğer mevzuat gereğince hazırlanması gereken finansal tabloların ve yasal raporların gerçeğe uygun olarak hazırlanmasını teminen işlemlerin kayıtlara doğru olarak alınmasını sağlamaktan, Banka'nın vergi ve benzeri tüm yükümlülüklerinin yerine getirilmesinin ve ödemesinin takibinden, kurum giderlerinin ve sabit kıymetlerin kayda alınmasından, bütçe ve gerçekleşen gider değişimlerinin analizinden, maliyet yönetimi kapsamında gider dağıtımlarının doğru yapılmasından, limitli harcamaların takibinden, Banka gider ve her türlü harcama ödemesinden ve kontrolünden sorumludur.

Muhasebe Müdürlüğü, işletme yönetiminin alacağı kararlar için bilgi üretmektedir. Parayla ifade edilebilen (finansal) her türlü işlem, olay muhasebenin konusuna girmekte, finansal bilgi kullanıcıları üretilen bilgilerden veri sağlamaktadırlar. Muhasebe Müdürlüğü Banka organizasyonunda önemli fonksiyonlar yerine getirmektedir:

- Muhasebe uygulamalarına ve hesap planına ilişkin Bankacılık Kanunu, TMS, BDDK yönetmelikleri, vergi kanunları ve ilgili diğer mevzuatları izlemek ve gerekli düzenlemeleri yapmak,
- Hesap dönemi içerisinde ortaya çıkan temel mali işlemleri muhasebe sistemine aktarmak, sistemsel geliştirmeler yapmak, mali tablo çalışmalarını yürütmek,
- Finansal yönetimin en önemli araçlarından biri olan bütçe ve gerçekleşen gelir ve gider değişimlerini incelemek, finansal sapma analizleri yapmak,
- Bütçe maliyet yönetimi kapsamında, maliyetlerin doğru bir şekilde birim ve şubelere dağıtılmasını sağlamak, limitli harcama kalemlerinin takip ve kontrolünü yapmak,
- Hesap planı değişiklikleri sonrası sistemsel değişiklikleri yapmak, hesap planı uyumunu sağlamak, muhasebe politikalarını ve değişiklikleri takip ederek uyumunu sağlamak,
- Kira sertifikası (sukuk) işlemlerinin kayda alınması, değerlendirilmesi ve raporlamasının yapılması,
- Varlık kiralama şirketlerinin işlemlerinin yürütülmesi, mali tablolarının hazırlanması, yasal ve vergisel işlemlerinin takibi,
- Halka arz, banka kuruluş, şube açılış, iştirak ve bağlı ortaklık işlemlerinde destek sağlanması, kuruluş maliyetlerinin takibi,
- Mali ve yasal değişikliklerin sistemsel ve vergisel parametre uyumlarının gerçekleştirilmesi,
- e-fatura, e-defter, kayıtlı elektronik posta, e-arşiv gibi elektronik mali raporlama sistemlerini uygulamaya geçirmek ve devamını sağlamak,
- Ürün geliştirme birimlerine yeni çıkan ürün ve hizmetler için teknik, vergisel, muhasebe ve mali konularda destek sağlanması,
- TMSF prim hesaplaması, reeskontları ve raporlamasını yapmak, TMSF primlerini ödemek,

- Birimler ve şubelerden gelen vergi, mali mevzuat, muhasebe uygulamaları konularında danışmanlık yapmak, hızlı ve kalıcı çözümler üretmek geliştirmeler yapmak,
- Müşteri Memnuniyeti Birimi'ne, dış müşterilerden gelen talepleri etkin ve hızlı karşılayabilmesi için sistemsel geliştirmelerde destek sağlamak,
- Ar-Ge departmanı harcama ve maliyetlerinin ayrı departman olarak takibi, Ar-Ge vergisel teşviklerden faydalanılması için vergi dairesi ve Sanayi Bakanlığı için rapor hazırlama çalışmalarını yürütmek,
- Banka menkul kıymetlerinin, TCMB APİ işlemleri, kira sertifikaları ikinci el piyasa işlemleri, B Tipi Altın ve Gümüş Fonu işlemlerinin takibi, değerlendirme ve raporlama işlemlerinin yapılması,
- Yurt dışı raporlama için vadeli/türev işlemler raporunun hazırlanması,
- Yurt dışı raporlama kapsamında, menkul kıymetler, satılmaya hazır varlıklar, sabit kıymetler, elden çıkarılacak kıymetler, iştirak ve bağlı ortaklıklar vs. konularında talep edilen çalışmaları yapmak,
- Muhasebe olarak yapılan kontrol ve geliştirmelerle verimlilik artışı, maliyet ve gider azaltıcı işlemlere önemli katkılar sağlamak,
- Banka'nın transfer fiyatlandırması raporunu hazırlamak ve mali idareye göndermek,
- Banka adına kayıtlı ve alacaklara karşılık alınan gayrimenkullerin kayda alınması, değerlendirilmesi, satışı yasal ve vergisel takibinin yapılması, satış raporları hazırlanması,
- Hazine forward, swap, kıymetli maden vadeli işlemler, spot işlemlerin kontrolü TMS ve vergi kanunları uyarınca gerçeğe uygun değerlemesini yapmak,
- Banka döviz ve kıymetli maden vaziyet hesaplarının değerlemesini yapmak, vaziyet devirleri ve kontrollerini yapmak,
- Şube ve birimlerin işlerini kolaylaştıracak geliştirmeler yapmak, işlerde merkezileşme sağlamak,
- Banka'nın aylık, üç aylık ve yıllık kâr-zarar çalışmalarını, üçer aylık BDDK ve ana ortak KFH için yapılan bağımsız denetim çalışmalarını yürütmek, çalışmalar yapmak,

GERÇEĞE UYGUN DEĞERLEMELER

Muhasebe Müdürlüğü, Hazine forward, swap, kıymetli maden vadeli işlemler, spot işlemlerin kontrolü TMS ve vergi kanunları uyarınca gerçeğe uygun değerlemesini yapmaktadır.

→ 2013 YILI FAALİYETLERİ

Mali İşler Grubu, Banka için **doğru ve hızlı bilgi üretmeye, verimliliği artırmaya, müşteri artırmaya, yenilikçi ürün geliştirme süreçlerine destek olmaya** devam edecektir.

YENİ KONTROL NOKTALARI

Mali Kontrol Müdürlüğü, 2013 yılında yeni sistem tasarımı ve dönüşümünde önemli rol oynamış, yeni kontrol noktaları ile kontrol etkinliğini ve şube ve birimler nezdinde iç müşteri memnuniyetini önemli ölçüde artırmıştır.

- Ara dönem ve yılsonu envanter çalışmalarını, Bankacılık Kanunu, TMS ve vergi kanunlarına göre yürütülmesini sağlamak ve sonuçlandırmak,
- Banka'nın TTK ve vergi kanunlarına göre tutulması gereken defterlerinin tasdiki, yazımı ve kapanış tasdik işlemlerini yapmak,
- Maliye idaresine, TCMB'ye, TMSF'ye, mahkemelere, bilirkişilere, YMM'lere kendi faaliyet alanı ile ilgili raporlar göndermek, inceleme ve denetim faaliyetlerinde istenen çalışmaları yapmak,
- Genel Kurul hazırlık çalışmalarına katılmak, ortaklarla ilgili işlemler yapmak, birimlerle ve resmi kurumlarla ilgili işlemleri yürütmek,
- Sağlanan bilgilerle bağlı olunan yönetime daha etkin bir şekilde karar alabilecek bilgi ve veri akışını sağlamak,
- Banka sabit kıymetleri ve duran varlıklarının yönetimi ve raporlamasını yapmak,
- Loro, nostro, vostro yurt içi ve yurt dışı banka hesapları ve TCMB serbest ve zorunlu karşılık hesaplarının mutabakatını yapmak,
- Genel karşılık çalışmalarını yürütmek, kontrol, rapor ve değişim analizlerini yapmak,
- Çek takas ve çek senet hesap mutabakatlarını yapmak,
- Bağış ve yardımlar hesaplarını Bankacılık Kanunu sınırlamaları ve vergi kanunları uyarınca kontrol ve raporlamasını yapmak,
- Banka'nın tüm vergi, resim, harç ve beyan yükümlülüklerini ve ödeme işlemlerini yapmak, raporlama yapmak ve göndermek,
- Alınan ve verilen murabaha wakala ve sendikasyon kredilerinin reeskont ve değerlendirme çalışmalarının yapılması,
- IRR ve düz reeskont hesaplamaları ve raporlaması,
- Mali bilanço ve gelir tablosunu hazırlamak,
- Kurumlar vergisi ve TMS kapsamında ertelenmiş vergi çalışmalarını yapmak ve raporlamak,
- İç ve dış denetim, sistemsal denetimler, vergi ve mali denetim faaliyetlerinde çalışmalar yapmak, vergi idaresi ile ilişkileri sağlamak,
- Banka'nın yurt içi ve yurt dışı iştirak ve bağlı ortaklıklar, serbest bölge ve yurt dışı şube işlemlerini yürütmek, gerekli kontrolleri yapmak,
- Banka ve finansal muhasebe, vergi konularında birim ve şubelere eğitimler vermektir.

Muhasebe Müdürlüğü, rekabetin çok fazla olduğu günümüzde, 2018'de ilk 10 banka arasında yer alma hedefine giden yolda, Banka'nın kârlı çalışıp çalışmadığının, mali sorumluluklarını yerine getirip getirmediğinin muhasebe verilerine dayanarak öğrenildiği bilinci ve sorumluluğuyla, bilgi sistemi özelliği ile, muhasebenin temel kavramları, politika ve kuralları çerçevesinde Banka için doğru ve hızlı bilgi üretmeye, teknolojik gelişmeleri, yerel ve uluslararası mevzuatı en iyi biçimde takip ederek verimliliği artırmaya, iç ve dış müşteri memnuniyetini üst seviyelere çıkarmaya, yenilikçi ürün geliştirme süreçlerine destek olmaya, sürekli gelişimi ve verimliliği gözeterek özveri ile çalışmaya devam edecektir.

Mali Kontrol Müdürlüğü

Mali Kontrol Müdürlüğü, 2013 yılında yeni sistem tasarım ve dönüşümünde önemli rol oynamış, yeni kontrol noktaları ile kontrol etkinliğini ve şube ve birimler nezdinde iç müşteri memnuniyetini önemli ölçüde artırmıştır. Uzman ve dinamik kadrosuyla Kuveyt Türk'ün kurumsal gelişimine önemli katkılar sunan Mali Kontrol Müdürlüğü'nün temel fonksiyonları şunlardır:

- Banka'nın iç ve dış raporlamalarının zamanında, doğru ve güvenilir veriler ile hazırlanabilmesi için sağlam bir muhasebe altyapısının oluşturulması ve geliştirilmesi ile birlikte etkin finansal ve muhasebe kontrollerini gerçekleştirmek,
- Tek düzen hesap planı, ilgili mevzuat ve tebliğler çerçevesinde tüm işlemlerin muhasebe hesaplarına doğru olarak kaydedilmesi için günlük, haftalık ve aylık bazda gerçekleştirilecek periyodik kontrollerle hataların anında tespit edilip düzeltilmesini sağlamak,
- Banka ve sektörle ilgili analizler yaparak Banka yönetimine karar alma sürecinde destek olmak,
- Banka'nın gelir ve giderlerini günlük olarak kontrol ve analiz etmek; kâr paylarının hesaplanması ve müşteri hesaplarına doğru bir biçimde yansıtılmasını sağlamak,
- Banka'nın faaliyetleri için gerekli harcamaların doğru ve yerinde bütçelenmesi, bütçeyi aşmayacak şekilde uygun maliyetlerle temini ve verimli bir şekilde kullanımını için kontrol ve analizler yapmak,
- Banka'nın döviz ve kıymetli maden vaziyetinin etkin bir şekilde takibini ve kambiyo, türev ve kıymetli maden kârlarının doğru bir şekilde yansıtılmasını sağlamak,
- Banka'nın sistem değişikliği, mevcut ürünlerin geliştirilmesi ve yeni ürünlerin oluşturulmasında muhasebe ve sistem altyapısı desteği sağlamaktır.

Hazine Kontrol birimi (Middle Office) Mali Kontrol bünyesine dâhil edilmiş olup kontrol fonksiyonlarının daha etkin olarak yapılmasını sağlamaktır. Muhasebe ve Mali Kontrol Departmanları, şube ve birimlerden gelen muhasebe uygulamalarına ilişkin sorunların çözülmesi, kullanıcılara önerilerde bulunulması ve gerekli eğitimlerin verilmesi sorumluluğunu birlikte üstlenmiştir. Bunun yanında, aylık finansal raporlar için gerekli çalışmalarını yürütmek, ara dönem ve yılsonu işlemlerini gerçekleştirmek, iç ve dış denetim süreçlerinde çalışmaları koordine etmek, denetçileri bilgilendirmek, istenen bilgi ve dokümanları hazırlamak gibi fonksiyonlar da bu iki departmanın sorumluluğu dâhilindedir.

Mali Kontrol Müdürlüğü, 2014 yılında, bilgi teknolojilerinden faydalanarak sistemsel kontrolleri artırmayı, günlük kâr/zarar için altyapı çalışmalarını tamamlamayı, giderlerin kontrolünde ve Hazine Kontrol süreçlerinde etkinliğini artırmayı hedeflemektedir.

Bütçe ve Yönetim Raporlama Müdürlüğü

Stratejik hedefler doğrultusunda şube sayısını her geçen gün artıran, organizasyonunu geliştiren, ülke dışında kurduğu finansal ağı büyüten ve hepsinden önemlisi büyümesini kârlılıkla destekleyen Kuveyt Türk açısından bütçe ile yönetsel raporlama süreçleri, Üst Yönetim'in izleme ve karar alma işlevlerini yerine getirmesinde hayati bir rol üstlenmektedir. Bu faaliyetler iki alt birim ile sürdürülmektedir.

Bütçe Planlama ve İzleme Birimi

Bütçe Planlama ve İzleme Birimi'nin temel fonksiyonları arasında; bütçenin stratejik hedefler doğrultusunda hazırlanması ve şubelerin, sektörlerin, ürünlerin ve departmanların performanslarının bütçeye uyumunun takibi yer almaktadır.

STRATEJİK BÜTÇE PLANLAMASI

Bütçe Planlama ve İzleme Birimi'nin temel fonksiyonları arasında; bütçenin stratejik hedefler doğrultusunda hazırlanması ve şubelerin, sektörlerin, ürünlerin ve departmanların performanslarının bütçeye uyumunun takibi yer almaktadır.

→ 2013 YILI FAALİYETLERİ

Temel politika ve stratejiler çerçevesinde Kuveyt Türk'ün faaliyetlerini kontrol etmek, **Bütçe Planlama ve İzleme Birimi'nin** sorumlulukları arasında yer almaktadır.

GÜVENİLİR, HIZLI VE TEKNOLOJİ TABANLI

Kuveyt Türk'ün performansını daha güvenilir, hızlı ve teknoloji tabanlı izlenebilmesini sağlamak amacıyla 2011'de yeniden yapılandırılan Bütçe ve Yönetim Raporlama Müdürlüğü altında bir Yönetim Raporlama Birimi oluşturulmuştur.

Bu temel fonksiyonların yanı sıra temel politika ve stratejiler çerçevesinde Kuveyt Türk'ün faaliyetlerini kontrol etmek, Banka'nın mali ve yönetsel bütünselliğini sürdürülebilir kılmak da Müdürlüğün sorumlulukları arasında yer almaktadır. Banka Üst Yönetimi'nin belirlediği stratejik hedefler doğrultusunda yıllık hedefleri ve bu hedefler çerçevesinde çizilen yönetim planlarını ilgili şube ve birimlere net bir biçimde anlatılmaktadır. Bu doğrultuda, birimlerinin mali gelişimi günlük raporlarla takip edilerek hedeflerde sapma olması durumunda, nedenler tespit edilerek, düzeltme amaçlı öneriler geliştirilmektedir. Hedeflerin gerçekleşme oranları doğrultusunda ise performans ölçümleri ve değerlendirmeleri yapılarak Banka Üst Yönetimi'nin ihtiyaç duyduğu raporlar hazırlanmaktadır. Ayrıca gider yönetimi kapsamında gider kalemlerinin departman ve hesap bazında değişimleri ve nedenleri analiz edilmekte, fon ve kârlılık yönetimi kapsamında şubeler cari hesapları kontrol edilmekte ve sapmalar raporlanmaktadır.

Bütçe süreçlerinin yanında yönetimin talepleri doğrultusunda mali danışmanlar ve danışman avukatlar ile birlikte Banka'nın Genel Kurul hukuki altyapısı oluşturulmakta ve gerçekleştirilmektedir. Hissedarların hisse devirleri, sermaye artışı ve temettü haklarının takip ve sonuçlandırılması işlemleri de bütçe süreçleri ile birlikte

yürütülmektedir.

Yönetim Raporlama Birimi

Üst Yönetim'in Banka performansını daha güvenilir, hızlı ve teknoloji tabanlı izleyebilmesini sağlamak amacıyla 2011'de yeniden yapılandırılan Bütçe ve Yönetim Raporlama Müdürlüğü altında bir Yönetim Raporlama Birimi oluşturulmuştur.

Birim, Üst Yönetim'e ve Banka'nın ilgili birim, şube ve departmanlarına periyodik olarak ya da ihtiyaç duyulduğu dönemlerde raporlama yapmakta ve raporlarla ilgili analiz ve yorumlarda bulunmaktadır.

Birim kendi içinde bir raporlama veri tabanı yönetmektedir. Raporlama için gerekli teknik donanım ve bilgi birikimine sahip olan ekip, Dış Raporlama Müdürlüğü'nün periyodik rapor ihtiyaçlarını ACL sistemi üzerinde hazırlamakta ve ilgili departmanların raporlama ihtiyaçlarına yönelik hizmet vermektedir.

Birim, Üst Yönetim'in ihtiyaç duyduğu yönetsel raporları ise Yönetim Bilgi Sistemi (YBS) ekranları ile ilgililerin kullanımına sunmaktadır. 2013 içerisinde YBS'de şube müdürleri ve bölge kullanıcılarına yönelik sayfalar tasarlanıp platforma eklenmiştir. YBS'nin Banka dışından da kullanılabilmesi

için gerekli düzenlemeler yapılmış ve mobil platformda da Banka dışından yönetsel raporlara ulaşmak isteyenlere hizmet verilmeye başlanmıştır.

Dış Raporlama Müdürlüğü

Dış Raporlama Müdürlüğü'nün görevleri arasında yasal yükümlülükler gereği kamuya açıklanan ya da resmi kurumlara gönderilen raporların yanı sıra Banka'nın ana ortağı Kuveyt Finans Kurumu'nun bilgisine sunulan raporların hazırlanması yer almaktadır. Bu kapsamda, Müdürlük, yılda yüzlerce farklı finansal rapor hazırlayarak; günlük, haftalık, 15 günlük, aylık, 6 aylık ve yıllık periyotlarla resmi kurumlara göndermektedir.

Kuveyt Türk Dış Raporlama Müdürlüğü, 2013 yılında yurt içi ve yurt dışında işbirliği içerisinde olduğu kurum, kuruluş ve kişilerin rapor ihtiyaçlarını eksiksiz ve hızlı bir şekilde karşılamıştır. Bunun yanı sıra, BDDK, TCMB'nin de içinde olduğu resmi kurumların rapor talepleri zamanında ve hatasız olarak karşılanmıştır. Yurt dışında ise Banka'nın ana ortağı konumunda olan Kuveyt Finans Kurumu'nun konsolidasyon çalışmaları doğrultusunda talep ettiği raporlar, hızlı ve detaylı bir biçimde hazırlanmıştır. Bunun yanı sıra, dış denetçilerin ihtiyaç duyduğu BDDK ve UFRS denetim raporları detaylı bir biçimde hazırlanarak denetime sunulmuştur.

Ayrıca 2013 yılı içinde Banka'da teftiş yapan BDDK murakıpları ve Kuveyt Merkez Bankası müfettişlerinin her türlü bilgi ve rapor talepleri de karşılanmıştır.

Kuveyt Türk Dış Raporlama Müdürlüğü, önümüzdeki dönemde de mevcut raporların yanı sıra yeni rapor ihtiyaçlarını sistematik ve hızlı bir biçimde karşılamayı hedeflemektedir. Kuveyt Türk'ün 2018 yılında Türkiye'nin en büyük 10 bankası arasında yer alma hedefi doğrultusunda, rapor altyapılarının müşteri beklenti ve ihtiyaçları doğrultusunda geliştirilmesi planlanmaktadır.

Yurt İçi Raporlama

Dış Raporlama Müdürlüğü'nün Yurt

İçi Raporlama Fonksiyonu, her üç ayda bir solo ve konsolide bağımsız denetim raporunun hazırlanıp bağımsız denetçinin görüşüne sunulması ve resmi kurumlara gönderilen diğer periyodik ve anlık raporların hazırlanmasını kapsamaktadır. Ayrıca, ilgili kanun ve yönetmelikler gereği izlenmesi ve tutturulması gereken yasal had ve oranlara (Sermaye yeterlilik rasyosu, yabancı para net genel pozisyonu, kredi sınırları, TCMB zorunlu karşılıkları, vb.) ait tablolar da Yurt İçi Raporlama Müdürlüğü tarafından hazırlanmaktadır. Bunların dışında Banka'da denetim amacı ile bulunan murakıp ve müfettişlerin istediği raporların hazırlanması, resmi kurumlara bildirilmesi gereken şube açılışları ve adres değişiklikleri, zaman aşımına uğramış katılma fonları, emanet ve alacakların Tasarruf Mevduatı Sigorta Fonu'na (TMSF) devir süreçleri ve Tasarruf Mevduatı Sigorta Prim oranının hesaplanması da Müdürlük tarafından yurt içi raporlama çalışmaları kapsamında takip edilmektedir.

Yurt Dışı Raporlama

Departmanın Yurt Dışı Raporlama Fonksiyonu, Uluslararası Finansal Raporlama Standartları'na (UFRS) göre denetim raporlarının hazırlanarak bağımsız denetçinin görüşüne sunulması ve Banka'nın ana ortağı Kuveyt Finans Kurumu'nun konsolidasyon ihtiyaçları için yapılan raporları, Kuveyt Merkez Bankası tarafından istenen raporları, Basel II kapsamında hesaplanan sermaye yeterliliği çalışmalarını ve 2013 yılında başlayan Basel III kapsamındaki rapor taleplerinin karşılanmasını içermektedir.

DENETİM VE RİSK

Teftiş Kurulu Başkanlığı

Teftiş Kurulu Başkanlığı, Kuveyt Türk'ün risk yönetimi, iç kontrol ve yönetim faaliyetleri ile ilgili süreçlerin etkinliğini ve verimliliğini değerlendirmeye ve geliştirmeye yönelik disiplinli ve sistemli bir denetim yapısı oluşturmak amacıyla kurulmuştur.

ETKİN VE KAPSAMLI RAPORLAMA SÜREÇLERİ

Kuveyt Türk Dış Raporlama Müdürlüğü, 2013 yılında yurt içi ve yurt dışında işbirliği içerisinde olduğu kurum, kuruluş ve kişilerin rapor ihtiyaçlarını eksiksiz ve hızlı bir şekilde karşılamıştır.

→ 2013 YILI FAALİYETLERİ

Kuveyt Türk Teftiş Kurulu Başkanlığı 2013 yılında stratejik hedefler doğrultusunda hareket etmiş, **iş modelini ve süreçlerini olgunlaştıran çalışmalar** yapmıştır.

RİSK ODAKLI YAKLAŞIM

2013 yılı kontrol plan ve programı çerçevesinde, Banka'nın çeşitli iş alanları, birimleri, şubeleri, süreçleri, ürün ve hizmetleri, proaktif ve dinamik bir yaklaşım sergilenerek, önemlilik kriteri ve risk odaklı bir yaklaşım ile sürekli olarak incelenmiş, izlenmiş ve sonuçları raporlanmıştır.

Başkanlığın vizyonu;

- Uluslararası iç denetim standartları ve en iyi uygulamalara uygun bir yaklaşım ile kendini sürekli geliştiren,
- Kişi, işlem ve hata odaklı bir bakış açısı yerine; süreç, faaliyet ve risk odaklı bir bakış açısı ile Banka'nın hedeflerini gerçekleştirmesine engel teşkil edebilecek kayıp ve hataları ortadan kaldırmak için proaktif bir yaklaşım sergileyen,
- Önleyici ve yönlendirici önerilerde bulunmak suretiyle Banka'ya katma değer sağlayan ve Banka hedeflerinin gerçekleştirilmesine yardımcı olan ve
- Yetkin, objektif, özenli, ilkeli, çalışkan ve disiplinli, Banka içinde ve sektöründe örnek gösterilen bir İç Denetim Fonksiyonu olarak faaliyet göstermektedir.

Faaliyetlerini İç Sistemler Komitesi'ne (İç Sistemler Sorumlusu) bağlı olarak sürdüren Teftiş Kurulu Başkanlığı, bu Komite kanalıyla Yönetim Kurulu'na periyodik raporlama yapmaktadır. Başkanlık, herhangi bir kısıtlama olmaksızın, Banka'nın bütün iş süreçleri, birimleri, şubeleri ve iştiraklerinin yanında bilgi sistemlerini kapsayan risk odaklı bir denetim planlaması neticesinde hazırlanan yıllık iş planı çerçevesinde faaliyetlerini yürütmektedir.

Teftiş Kurulu Başkanlığı, 2013 yılı faaliyetlerini iş planı gerekleri ve paydaşların beklentileri doğrultusunda yerine getirmiş ve ihtiyaç duyulan durumlarda ve alanlarda özel incelemeler ve yasal veya idari soruşturmalar yapmıştır. Ayrıca yönetim beyanı denetimleri kapsamında Banka'nın bilgi sistemleri genel kontrollerinin ve iş süreçleri

kontrollerinin etkinlik, yeterlilik ve uyumluluğuna ilişkin kapsamlı bir değerlendirme yapılmıştır. Söz konusu değerlendirmeler, Yönetim Kurulu'nun yasal mevzuat gereği Bağımsız Denetim Kuruluşu'na sunması gereken yönetim beyanı için sağlam bir temel oluşturmaktadır.

Başkanlık tarafından yıl boyunca raporlara ilişkin aksiyonlar takip programlarıyla izlenmiş ve gerekli durumlarda izleme sonuçları ilgili mercilere raporlanmıştır. Aynı şekilde, asgari üç aylık sürelerle operasyonel faaliyetlere ilişkin raporlar, İç Sistemler Komitesi'ne, Denetim Komitesi'ne ve Yönetim Kurulu'na başarılı bir biçimde sunulmuştur. Söz konusu raporlar ayrıca BDDK'ya da gönderilmiştir.

2013 yılında Banka'nın stratejik hedefleri doğrultusunda organizasyon yapısını, iş modelini ve süreçlerini olgunlaştıran Teftiş Kurulu Başkanlığı, 2014 yılında da etkinlik ve verimliliği artıracak projelere devam edecektir.

İç Kontrol Başkanlığı

Banka'nın İç Kontrol Fonksiyonu, İç Kontrol Başkanlığı tarafından yürütülmektedir. İç Kontrol Başkanlığı, Banka faaliyetlerinin iç ve dış mevzuat çerçevesinde yürütülmesini sağlamak üzere iç kontrol sistemini ve faaliyetlerini tasarlamak, uygulamak, yönetmek, incelemek, izlemek ve sonuçları bağımsız bir şekilde yönetim

kademelerine raporlamak amacıyla kurulmuştur.

İç Kontrol Başkanlığı, Banka'nın stratejik amaç ve politikaları doğrultusunda hem iç ve dış mevzuat hem de uluslararası standartlara paralel olarak, faaliyetlerini "Yerinden yapılan kontrol ve izleme faaliyetleri", "Merkezden yapılan kontrol ve izleme faaliyetleri", "Bilgi sistemleri kontrolü ve iç kontrol sisteminin geliştirilmesi, tasarımı ve koordinasyonu" olmak üzere üç farklı alanda yapılandırılmıştır. Bu yapılandırma ile, iş kolları bazında uzmanlaşma hedeflenmiş ve sürekli kontroller ile kontrol sistemleri ve faaliyetlerinin etkinliği, yeterliliği ve uyumluluğunun artırılması amaçlanmıştır.

2013 yılı kontrol plan ve programı çerçevesinde, Banka'nın çeşitli iş alanları, birimleri, şubeleri, süreçleri, ürün ve hizmetleri, proaktif ve dinamik bir yaklaşım sergilenerek, önemlilik kriteri ve risk odaklı bir yaklaşım ile sürekli olarak incelenmiş, izlenmiş ve sonuçları raporlanmıştır.

2013 yılı yerinden yapılan kontrol ve izleme faaliyetleri kapsamında, Banka'nın organizasyon yapısı ve faaliyetleri ile uyumlu bir şekilde, bölge müdürlüklerine bağlı şubeler, yurt dışı şube ve iştirakler, çeşitli ürün, hizmet, işlem ve süreçler iç kontrol sistemi ve faaliyetleri açısından incelenmiş, izlenmiş ve sonuçları Üst Yönetim'e raporlanmıştır. 2013 yılında şubelerin kontrol programları, iki dönem halinde ve farklı konular seçilerek gerçekleştirilmiştir. Bu kapsamdaki çalışmalar, Başkanlığa bağlı olarak kurulan ve lokasyonları bölge müdürlükleri olan İç Kontrol Personeli (Denetçiler) aracılığıyla gerçekleştirilmiştir.

2013 yılı merkezden yapılan kontrol ve izleme faaliyetleri kapsamında, Banka'nın organizasyon yapısı ve faaliyetleri ile uyumlu bir şekilde, Genel Müdürlük'teki sektörlerle bağlı iş birimlerinin faaliyetleri, süreçleri, yeni ürün ve hizmetleri iç kontrol sistemi ve faaliyetleri açısından incelenmiş, izlenmiş ve sonuçları Üst Yönetim'e raporlanmıştır.

İç Kontrol Başkanlığı, bu çerçevede, Banka'nın 2018 stratejisi doğrultusunda yürütülen, ana bankacılık dönüşüm projesi kapsamındaki süreç modelleme ve analiz projelerine aktif bir şekilde katılım sağlamıştır. Bu çalışmalarda, iş birimleri ile birlikte süreçler gözden geçirilerek, bu süreçler üzerindeki riskler belirlenip, risklerle ilgili kontrollerin tasarlanması ve kurulması çalışmalarında yer alarak, Banka genelinde iç kontrol ortamı ve iç kontrol sistemlerinin kurulmasına ve geliştirilmesine katkı yapmıştır.

Ayrıca, Banka'nın genelinde önemli ve riskli görülen işlem ve faaliyetler, bilgisayar destekli denetim program ve teknikleri kullanılarak, uzaktan sürekli olarak incelenmiş ve izlenmiştir. Bu faaliyetlerle, Banka genelinde gerçekleştirilen işlemlerin sürekli kontrol altında tutulması amaçlanmıştır. Bu kapsamdaki tüm çalışmalar, Başkanlık dâhilinde kurulan altı farklı kontrol servisi aracılığıyla gerçekleştirilmiştir.

2013 yılı bilgi sistemleri, iç kontrol sisteminin geliştirilmesi ve tasarımı faaliyetleri kapsamında ise, Başkanlık bünyesinde kurulan ve diğer kontrol servislerinin amaçları ile uyumlu olacak şekilde, Bilgi Sistemleri alanında yürütülen işlem ve faaliyetler, çeşitli iş süreçleri ve ürünler, yeni ürün ve hizmetler, iç ve dış denetim bulguları, iç kontrol sistemi ve faaliyetleri açısından incelenmiş ve değerlendirilmiştir. Bu faaliyetlerle, Banka genelinde iç kontrol sistemi ve standartlarının kurulması, geliştirilmesi ve risk-kontrol kültürünün yaygınlaştırılması amaçlanmıştır. Bu kapsamdaki çalışmalar, Başkanlık dâhilinde kurulan Bilgi Sistemleri ve İç Kontrol Sisteminin Geliştirilmesi ve Tasarımı Servisi aracılığıyla gerçekleştirilmiştir.

Ayrıca, 2013 yılı bağımsız dış denetim faaliyetleri koordine edilerek, ilgili denetim raporlarında yer alan bulgular ve bunlarla ilgili aksiyonlar takip edilmiş ve bulgularda belirtilen hususların çözülmesine yardımcı olunmuştur. Konu ile ilgili olarak BDDK ve Yönetim Kurulu'na raporlama yapılmıştır.

2014 yılı için şubelerin, departmanların

ALTI FARKLI KONTROL SERVİSİ

Kuveyt Türk genelinde gerçekleştirilen işlemlerin sürekli kontrol altında tutulması amaçlanmıştır. Bu kapsamdaki tüm çalışmalar, Başkanlık dâhilinde kurulan altı farklı kontrol servisi aracılığıyla gerçekleştirilmiştir.

→ 2013 YILI FAALİYETLERİ

Kuveyt Türk bünyesinde 2014 yılında entegre risk yönetimi çözümünün kullanımına başlanması planlanmaktadır.

RİSKLERİ MİNİMİZE ETMEK

Piyasa riski dönemsel olarak Kuveyt Türk'ün Denetim Komitesi ve İç Sistemler Komitesi'nde ele alınmakta, aylık ve üç aylık dönemlerde olarak BDDK'ya raporlama yapılmaktadır. Dönemsel olarak stres testi ve senaryo analizi çalışmaları yapılarak Denetim Komitesi ve İç Sistemler Komitesi toplantılarında sunulmaya başlanmıştır.

ve süreçlerin merkezden ve yerinden kontrollerini risk bazlı olarak planlayan İç Kontrol Başkanlığı, çalışmalarını belirlenen takvim çerçevesinde yürütecektir.

Risk Yönetimi Başkanlığı (RYB)

Yasal mevzuata ve düzenlemelere uygun olarak maruz kalınan risklerin belirlenmesi, ölçülmesi ve yönetilmesi Risk Yönetimi Başkanlığı'nın temel görevlerinden biridir. Bu bağlamda 2013 yılında da Risk Yönetim Başkanlığı, Banka'nın karşı karşıya olduğu risklerle ilgili çalışmalarını etkin bir şekilde sürdürmüştür.

Bu çerçevede kredi riski alanında risk iştahı çerçevesinde ülke, sektör, konsantrasyon riskleri izlenerek Denetim Komitesi'ne raporlanmıştır. Küçük işletme portföyü için içsel scoring modeli geliştirilmiş, üretilen skorlar tahsis aşamasında dikkate alınmaya başlanmıştır. Kredi kartları portföyü ve küçük işletme tahsilat portföyüne yönelik içsel scoring modeli geliştirilmesine yönelik başlatılan projenin de 2014 yılının ilk çeyreğinde tamamlanması planlanmaktadır. Bu projeye, üretilen skorlar kredi kartları portföyü tahsis ve küçük işletme portföyü izlemeye dikkate alınmaya başlanacaktır. Geliştirilen içsel rating/scoring modellerinin, müşteri risklerini analiz etmede sağlayacağı objektivite ve hız yanında BASEL II ileri yöntemlere geçişte avantaj sağlayacağı düşünülmektedir.

Operasyonel risk çalışmaları kapsamında 2013 yılında Banka genelinde devam eden süreç güncelleme ve iyileştirme çalışmalarında görev alınarak süreçlere ait riskler belirlenmiş ve risklerin bertaraf edilmesi için gerek iş birimleri gerekse İç Kontrol Başkanlığı ile koordineli bir çalışma yapılmıştır. Operasyonel kayıpların sigortalanması çalışmaları 2013 yılında da yürütülmüş, Destek Hizmetleri Yönetmeliği'nin gerektirdiği çalışmalarda aktif görev alınmış, bu doğrultuda Risk Yönetim Programı oluşturulmuştur.

Piyasa riski dönemsel olarak Kuveyt Türk'ün Denetim Komitesi ve İç Sistemler Komitesi'nde ele alınmakta, aylık ve üç aylık dönemlerde olarak BDDK'ya raporlama yapılmaktadır. Dönemsel olarak stres testi ve senaryo analizi çalışmaları yapılarak Denetim Komitesi ve İç Sistemler Komitesi toplantılarında sunulmaya başlanmıştır.

İş sürekliliği planlarının güncel tutulması Risk Yönetimi Başkanlığı sorumluluk alanında bulunmaktadır. Bu bağlamda 2013 yılı içerisinde kritik süreçlerin ve kritik IT sistemlerinin belirlenmesi ve bu sistemlerin yedekliliğinin sağlanmasına yönelik çalışmalar yürütülmüştür. Bilgi Teknolojileri faaliyetlerine yönelik risklerinin değerlendirme çalışmalarını da yapan Risk Yönetimi Başkanlığı, teknoloji değişikliklerinin neden olduğu risklerin izlenmesi ve risk aksiyonlarına yönelik takibin yapılması gibi önemli roller üstlenmektedir.

Risk Yönetimi Başkanlığı, 2014 yılında da Banka'nın maruz kaldığı riskleri takip ederek ve risk alanlarındaki kaynak ve yatırımlarını artırarak Kuveyt Türk'ün 2018 yılı için belirlediği rekabetçi hedeflerine ulaşmasına katkı vermeyi sürdürmeyi planlamaktadır. Risklerin izlenmesi, yasal raporların hazırlanması, ileri risk analizlerinin yapılmasına altyapı teşkil edecek entegre risk yönetimi çözümünün kullanımına yönelik çalışmalara da 2014 yılında başlanması planlanmaktadır.

Mevzuat ve Uyum Başkanlığı

Mevzuat ve Uyum Başkanlığı, Kuveyt Türk ve iştiraklerindeki mevzuat riskini tanımlayan, değerleyen, izleyen, raporlayan ve bu konularda danışmanlık sağlayan, İç Sistemler kapsamında bir departmandır. İç Sistemler Komitesi'ne bağlı olarak faaliyet gösteren ve yaptığı çalışmaların sonuçlarını Komite'ye raporlayan Mevzuat ve Uyum Başkanlığı'nın üç temel fonksiyonu bulunmaktadır.

Mevzuat Fonksiyonu

- Mevzuata ilişkin gelişmeleri takip etmek ve ilgili birimlere duyurmak,
- Şubelere ve departmanlara yasal düzenlemelerle ilgili konularda danışmanlık yapmak,
- Mevzuatla ilgili iç ve dış yayınların hazırlanmasında ilgili departmanlara destek vermek,
- Yasal düzenlemelere aykırı olarak işlem yapılmasını önleyecek tedbirleri tespit etmek ve bu konuda iç mevzuatta gerekli değişikliklerin yapılmasına öncülük etmek,
- Yasal düzenlemelere uyulması için gerekli eğitim programlarının hazırlanmasını sağlamak.

Uyum Kontrol Fonksiyonu

- Banka'nın gerçekleştirdiği ve gerçekleştirmeyi planladığı tüm faaliyetlerinin, geliştirilen yeni ürün, hizmet ve işlemlerin yasal mevzuata, iç politika ve kurallara ve bankacılık eğilimlerine uyumunu kontrol etmek,
- Başkanlığın mevzuata uyum konusundaki izleme faaliyetlerine ilişkin olarak ilgili mercilere raporlama yapmak,
- Dış denetim raporlarına ilişkin iş planlarının gereklerinin yerine getirilmesini izlemek,

- Uyum programı ve yıllık uyum kontrol planı kapsamında yer alan uyum kontrol faaliyetlerini gerçekleştirmek,
- Yurt dışı iştirak ve şubelerin mevzuata uyumunu ve Başkanlığa periyodik raporlamalarını takip etmek.

MASAK Uyum Fonksiyonu

- Suç gelirlerinin aklanması ve terörizmin finansmanının önlenmesi konusunda mevzuata ve uluslararası düzenlemelere uyumu sağlamak,
- Risk yönetimi faaliyetleri çerçevesinde "Müşterini Tanı" ilkelerini uygulayarak müşteri kalitesinin korunmasını sağlamak,
- Banka'nın suç gelirlerinin aklanması ve terörizmin finansmanı amacıyla kullanılmasını engellemek amacıyla politika ve prosedürler geliştirmek,
- Kuveyt Türk çalışanlarının ilgili yasal yükümlülükler hakkında detaylı bilgi sahibi olmasını sağlamak,
- Müşteri, işlem ve hizmetlerini, risk temelli bir yaklaşımla değerlendirerek Banka'nın maruz kalabileceği riskin azaltılmasına yönelik kural ve sorumlulukları geliştirmek,
- Muhabir ilişkilerinde gerekli uyum ve işbirliğini sağlamaktır.

Gelişen teknoloji ile beraber finansal enstrümanlara erişimin artması, dolayısıyla suç gelirlerinin aklanması ve terörün finansmanı amacıyla finansal kuruluşların daha çok tercih edilmesi finansal piyasaların korunması amacıyla uluslararası kuruluşların aldığı tedbirlere ek olarak yerel düzenlemelerin yapılmasını da zorunlu kılmıştır.

Mevzuat ve Uyum Başkanlığı, 2014 yılında Kuveyt Türk'ün faaliyet gösterdiği ülkeler ve faaliyet türlerindeki genişleme çerçevesinde uyum riskinin önceliğini koruyacağı bilinciyle etkin ve efektif çalışmalarını sürdürmeyi hedeflemektedir.

HUKUK VE RİSK TAKİP

Kuveyt Türk'ün sorunlu kredi oranı, önceki yıllarda olduğu gibi, 2013 yılında da sektör ortalamasının altında gerçekleşmiştir. Katılım bankaları ortalaması %3,20 bankacılık ortalaması %2,79 olan takipteki alacak oranı, Kuveyt Türk'te %2,25 (leasing dahil) olarak gerçekleşmiştir.

→ 2013 YILI FAALİYETLERİ

2013 yılında Kuveyt Türk'ün sorunlu kredi oranı sektör ortalamasının çok altında gerçekleşmiştir.

VARLIK SATIMI

(ADET)

306

2013 yılı içerisinde 174 adet varlık alımına karşılık 306 adet satış gerçekleştirilmiştir. Böylece adetsel olarak, alıncadan %75 fazlasını satma başarısı gösterilmiştir.

Banka takipteki kredileri için %88 karşılık ayırma oranı ile katılım bankaları ortalaması olan %64 ve sektör ortalaması olan %76 oranının üzerinde karşılık ayırabilmiştir.

Hukuk ve Risk Takip Grubu, "Satış amaçlı elde tutulan duran varlıkların satışı" alanında son üç yıldır yakaladığı üstün performansı 2013 yılında da sürdürmüştür. Duran varlıkların en kısa sürede dönen varlıklara (nakde) çevrilmesi konusunda kararlı uygulamalar gerçekleştiren Banka, 2013 yılında "satış amaçlı elde tutulan duran varlıkların" satışından 47 milyon TL ciro ile 17 milyon TL kâr elde etmiştir.

Kurumsal ve Ticari Risk Takip Müdürlüğü & Bireysel ve İşletme Kredileri

Risk Takip Müdürlüğü

Risk Takip Müdürlükleri'nin amacı; alacakların tahsiline yönelik idari ve hukuki takip süreçlerinde etkin ve hızlı aksiyon alabilmek, Kuveyt Türk prensipleri, müşteri memnuniyeti ve sektör uygulamaları çerçevesinde, şeffaf ve hesap verilebilir bir

çalışma disiplini içerisinde tüm şubelerin aktif katılımının sağlandığı bir risk takip bilinci ve farkındalığı oluşturmaktır.

Kredi Risk İzleme Müdürlüğü

Kredi Risk İzleme Müdürlüğü'nün amacı; kredileri, kredi kararı ve kredi politikasında belirtilen erken uyarı sinyalleri çerçevesinde izlemek ve sorunlu hale gelme ihtimali bulunan müşterileri önceden tespit etmek, bu kapsamda Kredi Tahsis Müdürlükleri, Risk Takip Müdürlükleri, Şube ve Bölge Müdürlükleri ile koordineli bir şekilde çalışarak, objektif, etkin ve verimli bir kredi risk izleme gerçekleştirmektir. Böylece makul bir kredi riski için kredi riskinin yönetilmesine ve Banka aktif kalitesinin yükselmesine katkı sağlamaktır.

Teminat Takip Müdürlüğü

Teminat Takip Müdürlüğü'nün amacı; "Bankalara Değerleme Hizmeti Verecek Kuruluşların Yetkilendirilmesi ve Faaliyetleri Hakkında Yönetmelik"e uygun olarak Banka bilançosunda kayıtlı varlıklar ve yükümlülükler ile kredi ve diğer alacaklar için alınan teminatların muhtemel değerinin bağımsız olarak belirlenmesini

ve Banka Kredi Komiteleri tarafından tesisi istenen teminatların mevzuata ve Banka içi uygulamalara uygun olarak alınmasını sağlamaktır.

Varlık Yönetim ve Çözümleme Servisi

Varlık Yönetim ve Çözümleme Servisi'nin hedefi; adet ve tutar olarak Banka'nın icra kanalı ile aldığı menkul/gayrimenkulleri satmak ve varlık stoklarını bir önceki döneme göre azaltmaktır. Bu temel hedef doğrultusunda yapılan çalışmalarla, 2013 yılı içerisinde 174 adet varlık alımına karşılık 306 adet satış gerçekleştirilmiştir. Böylece adetsel olarak, alımandan %75 fazlasını satma başarısı gösterilmiştir.

Hukuk ve Takip İşleri Müdürlüğü

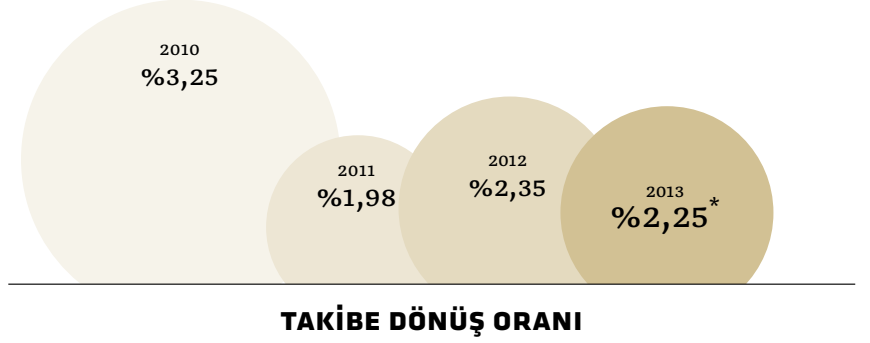
Hukuk ve Takip İşleri Müdürlüğü amaç ve temel faaliyeti kapsamında, bankacılık referansları bulunan bölgesel yerel sözleşmeli hukuk büroları ile çalışmaya başlanılmasının olumlu sonuçları artarak devam etmiştir. Bu yolla, 2013 yılında, takipteki alacakların %29'u tahsil edilmiştir.

Müdürlüğün, 2014 yılı hedefi özellikle sistemsel altyapı çalışmalarına devam ederek Banka alacaklarının hızlı ve etkin bir şekilde tahsil edilmesi çalışmalarına hız vermek, sözleşmeli hukuk bürolarının denetim ve koordinasyonunun geliştirilmesi, ziyaretlerin artırılması ve tahsilat veriminin daha da yükseltilmesidir.

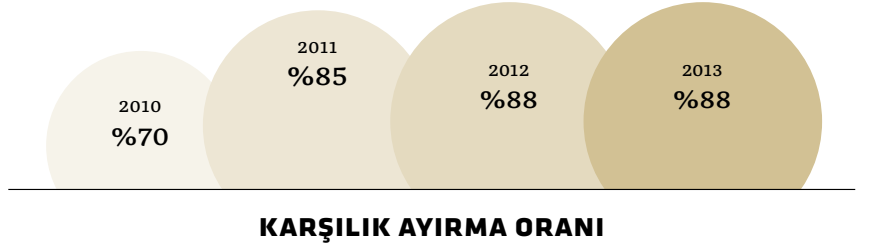
BANKACILIK SERVİS GRUBU


Operasyon Merkezi

Kuveyt Türk Operasyon Merkezi, Kurumsal, Bireysel ve Uluslararası Bankacılık Grupları'nın operasyonel işlemlerini eşgüdümlü olarak gerçekleştirmek üzere yapılandırılmıştır. Faaliyetlerinde üstün kalite standartlarına ulaşma ve operasyonel maliyetleri asgari düzeye



*Leasing dahil





En parlak dönem

İstanbul Sultanahmet Camii (1609-17), Türk çini sanatının en parlak dönemine ait örneklerin toplandığı son büyük yapıdır. Özellikle üst kat mahfillerinin duvarlarını çini panolardan görülen bahar açmış ağaçlar, asma dalları sarılmış servi ağaçları, üzüm salkımları, lale, sümbül, karanfil demetleri kaplar. Çin bulutları ile kuşatılmış iri şakayıklar ve sembolik üç top desenleri, yıldızlı geometri geçmeler gibi çok farklı motiflerin ayrı ayrı panolar halinde bir araya getirilmiş olması, bunların toplanmış çiniler olduğu kanısını uyandırmaktadır.

→ 2013 YILI FAALİYETLERİ

2014'te hayata geçirilecek tahsilat karar destek sistemi ile Kuveyt Türk'ün alacak takibi daha verimli hale getirilecektir.

**TOPLAM SİGORTA
İŞLEM ADEDİ**
**130
BİN**

**Kredi Operasyonları
Departmanı'nda, 2013 yılında
toplam sigorta işlem adedi 102.760
adet olarak gerçekleşmiştir.**

indirme hedefi doğrultusunda yön veren Merkez bünyesinde, Kredi Operasyonları, Bankacılık Operasyonları, Dış Ticaret ve Hazine Operasyonları departmanları yer almaktadır.

Kuveyt Türk bünyesindeki iş etkinliğinin artırılmasına yönelik iş süreçlerinin yönetimi, gerekli teknolojik güncelleme faaliyetlerinin yürütülmesi de, Merkez'in sorumlulukları arasındadır. Şube sayısı ve işlem hacmi itibarıyla sürekli büyüyen Kuveyt Türk'ün operasyonel iş süreçlerini etkin bir biçimde yürütmek için Merkez, kurumsal kapasitesini ve insan kaynağı yetkinliğini artırmaya yönelik yatırımlar gerçekleştirmektedir.

Kredi Operasyonları

Kredi Operasyonları Departmanı, Kuveyt Türk'ün çalışma ilkeleri ve yasal mevzuata uygun bir biçimde bireysel ve kurumsal finansman desteği projelerini, finansal kiralama operasyonlarını, teminat mektubu ve sigorta işlemlerini gerçekleştirmektedir.

Kredi Operasyonları Departmanı tarafından 2013 yılında gerçekleştirilen toplam sigorta işlem adedi bir önceki yıla oranla %6,5 oranında artışla 129.846 adede ulaşmıştır.

Kredi Operasyonları Departmanı'nda, 2013 yılında toplam sigorta işlem adedi, 102.760 adet olarak gerçekleşmiştir. İncelenen teminat mektubu işlemleri 98.122 adet olup, referans mektubu ve teminat mektubu teyitleri, 2013 yılında 5.569 adet işlem görmüştür.

Kredi Operasyonları 2013 Yılı Çalışmaları:

- Avans kontrol projesi sistemsel hale getirilerek fon kullandırım işlemlerindeki yasal yükümlülüklerin takibi amacıyla sistem altyapısına alınmıştır.
- Anka projesi kapsamında faizsiz bankacılık ürün uygulamalarına uyumlu sistem altyapısı BOA'da oluşturulmuş ve fon kullandırım işlemlerinin tamamına yakını BOA'dan yapılmaya başlanmıştır.
- ANKA projesinin ikinci fazının analiz çalışmaları tamamlanarak yazılıma hazır hale getirilmiştir.
- BOA'da altyapısı oluşturulan sistemlerin verimli çalışması için geliştirmeler yapılmıştır.
- Çok sayıda şube ve müşteri ziyaretleri ile müşteri ve şube personeline kurum prensipleri ve uygulamaları konusunda bilgilendirme yapılmıştır.
- Finansal Kiralama Kanunu'nda 2013 yılı başında yapılan son değişiklikler ve bu değişiklikler ile birlikte yapılması mümkün hale gelen Sat-Geri Kirala işlemleri süreci yazılarak sistemsel altyapısı kurularak işlemler yapılmaya başlanmıştır.
- Kurumdaki tüm teşvikli işlemlerin tek çatı altında yürütülmesine yönelik yapısal değişiklik çalışmaları tamamlanmıştır.

Sigorta ve Teminat Mektubu Birimi 2013 Yılı Çalışmaları:

- Banka'ya ait tüm mal varlıklarının sigortalanması, tahsilatı, mutabakatı, yenileme takibi ve hasar takipleri Birim'in iş takibine dâhil edilmiştir.
- Bireysel Emeklilik, Kredili Hayat Poliçeleri ve Tarım Kredileri'ne konu tüm sigorta işlemlerinin operasyonel süreçlerinin

Birim kontrolünde takibi için çalışmalar başlatılmıştır.

- Teminat mektubu sisteminin BOA sistemine geçişi sağlanmıştır.
- Teminat mektubu ve referans mektubu teyitlerinin sistemden verilmesi sağlanarak %57 oranında süre tasarrufu gerçekleştirilmiştir.
- Sigortaya konu teminatın otomatik olarak onayı sağlanarak %20 oranında işgücü tasarrufu elde edilmiştir.
- Banka'nın Neova Sigorta acentelik çalışmasına paralel olarak şube personellerinden SEGEM sertifika sahibi olanların sayısı 437'ye yükseltilmiştir.

Bankacılık Operasyonları

Departman bünyesinde Nakit Yönetimi, Şube Koordinasyon, Takas, Veri Giriş ve Resmi Yazışmalar Birimleri faaliyet göstermektedir.

Nakit Yönetimi Birimi

Nakit Yönetimi Birimi Kuveyt Türk şubelerinin nakit akışı ile gram altın, külçe altın ve altın çek taleplerinin karşılamaktadır. Birim, İstanbul içinde 112 adet ve İstanbul dışında 151 adet şubeye grup işlemi, nakit ve kıymetli maden transfer işlemlerinde hizmet vermektedir.

Birim, İstanbul dışı şube grup taleplerini muhabir banka üzerinden sağlamaktadır. 2011 yılının ikinci yarısından itibaren muhabir banka üzerinden İstanbul dışı şubelerin grup transferleri Nakit Yönetimi Birimi'nce merkezi talimat ile yapılmaya başlanmıştır. Tüm şubelerin nakit ve altın taleplerini hem İAR hem de İAB'den temini konusunda da hizmet verilmektedir.

Nakit Yönetimi Birimi iki vardiya olarak çalışmaktadır. Birim 2013 yılında %74 artış ile 115 milyon adet kupür sayımı yapmıştır. 2013 yılında 6,5 milyar TL, 6,3 milyar ABD doları ve 1,7 milyar avro banknot sayım hacmine ulaşmıştır. Ayrıca, 2013 yılında 5,2 milyon gram altın giriş işlem hacmi ve 4,7 milyon gram altın çıkış işlem hacmine ulaşılmıştır.

Takas Birimi

Banka onay mekanizmalarından limit/risk kontrollerinden geçirilerek müşterilere verilen çek sayısı 750 bin adede, takas yoluyla tahsile gönderilen diğer banka çek tutarı 8,9 milyar TL'ye, takas yoluyla tahsile alınan Banka çek tutarı 10,6 milyar TL'ye, tahsile gönderilen yabancı paralar üzerine keşide edilen diğer banka çek toplamı 428

milyon ABD dolarına, tahsile alınan yabancı paralar üzerine keşide edilen Banka çek tutarı 727 milyon ABD dolarına ulaşmıştır. Muhabir bankalar üzerinden tahsile gönderilen senet tutarı ise 59 milyon TL'ye ulaşmıştır.

Resmi Yazışmalar Birimi

Resmi Yazışmalar Birimi, Genel Müdürlük ve şubelere gelen tüm resmi yazıların cevaplandırılması ve elektronik ortamda arşivlenmesi, GİB e-haciz sisteminden gelen paketlerin kontrolü ve dönüş cevaplarının iletilmesinden sorumludur. 2013 yılında bir önceki yıla oranla %57 artışla 196.374 adet yazı cevaplandırılmıştır.

Ayrıca, SGK tarafından kâğıt ortamında gelen haciz yazıları, 2013 yılında elektronik ortamda gelmesi için sistem çalışmaları tamamlanmıştır. Sistemin test çalışmaları SGK ile entegre bir şekilde devam etmektedir.

2013 yılında Adalet Bakanlığı ile yapılan toplantılar sonucunda İcra Müdürlükleri'nden gelen haciz yazılarının da elektronik ortamda gelmesi görüşülmüş protokol ve ön çalışma için TBB nezdinde çalışma grubu oluşturulmuştur.

Veri Giriş Birimi

Veri Giriş Birimi, şubeler tarafından elektronik ortamda gönderilen teminat, çek ve senet görüntülerini şekil şartları bakımından kontrol ederek sisteme bilgi girişlerini yapmaktadır.

2013 yılında teminat giriş işlemleri %38 artışla 105.383'e, çek giriş işlemleri %1'lik artışla 744.589'a, senet giriş işlemleri ise %10 düzeyinde artışla 196.374 adede ulaşmıştır.

Ayrıca, 2013 yılında, XTM' den gelen 823 adet müşteri hesap açılış belgesi kontrolü yapılarak arşive teslim edilmiştir.

Şube Koordinasyon Birimi

Şube Koordinasyon Birimi, şubelerdeki operasyonel performansı artırıcı destek fonksiyonlarının yerine getirilmesi, operasyonel performansın ölçülmesi, iş yüküne göre şube kadrolarının belirlenmesi, şubelere geçici olarak destek personel sağlanması, operasyon personelinin terfi ve tayin işlemlerinin yürütülmesi

TAHSİLE GÖNDERİLEN SENET TUTARI

59

MİLYON TL

Muhabir bankalar üzerinden tahsile gönderilen senet tutarı 59 milyon TL'ye ulaşmıştır.

TEMİNAT GİRİŞ İŞLEMLERİ

%38

ARTIŞ

2013 yılında teminat giriş işlemleri %38 artışla 105.383'e, çek giriş işlemleri %1'lik artışla 744.589'a, senet giriş işlemleri ise %10 düzeyinde artışla 196.374 adede ulaşmıştır.

→ 2013 YILI FAALİYETLERİ

"Bankada Kampüs" programı, 2013 yılı yaz döneminde **160 genç bankacı mezun etmiş ve bunların yaklaşık %70'ini Kuveyt Türk bünyesinde istihdam etmeyi başarmıştır.**

**ÇÖZÜLEN
ŞİKAYET ADEDİ**

**44
BİN**

2013 yılında Müşteri Memnuniyeti Servisi tarafında toplam 43.878 talep çözülmüştür. Çözülen bu taleplerin 28.592 tanesi müşteri şikâyetlerinden oluşmaktadır.

faaliyetlerinden sorumludur.

Şube operasyon kadrolarına verilen ATM yönlendirme hedefleri doğrultusunda 2013 yılında ATM'lerin daha etkin kullanılmasıyla birlikte, ATM işlemlerinin gişe ve ATM işlemleri toplamına oranı %57'den %62,6 düzeyine yükselmiştir. Şube operasyon performans notunda da yer alan ATM müdahalesi kriterinin aktif olarak kontrolüne devam edilmiş ve ATM'lerde hizmet aksamalarının önüne geçilmiştir. Şubelerin operasyon kadrosundaki personelin performansını değerlendirebilmek amacıyla başlatılan operasyon ikame sistemi çalışmalarına devam edilmiştir. Sistemin 2014 yılının ilk çeyreğinde bitirilmesi planlanmaktadır.

Gişe işlem sürelerinin işlem bazında ölçülmesini sağlayacak S-Matic (sıramatik) sisteminin altyapısı tüm şubelerde kurulmuş ve BOA entegrasyonu 2013 yılı içerisinde tamamlanmıştır.

Gişe personellerinin yaptığı işlemlere ait dekontların ve diğer belgelerin sisteme taranması için gerekli çalışmalar 2013 yılında tamamlanmış ve pilot şube uygulamasına geçilmiştir.

Şube operasyon personelinin pazarlama departmanına geçiş süreci organize edilmiş ve 2013 yılı içerisinde 72 personel şube pazarlama kadrosuna geçmiştir.

Şubelerdeki personel eksikliği durumlarında görevlendirme yapılarak 30 kişilik destek ekibi ile tüm şubelerin toplam 2.745 adet destek personel talebi karşılanmıştır.

2013 yılı içinde 263 şubeye 324 ziyaret gerçekleştirilerek şubelerin durumları gözlemlenmiş, ihtiyaç ve talepler değerlendirilmiş ve operasyon kadrolarına yönelik beklentiler belirtilmiştir. Yılı sonu itibarıyla, 77 şubede 1+1 kadro ile hizmet verilmektedir. Bu uygulama sayesinde, yeni açılan ve yeterli işlem hacmine ulaşmamış şubelerde atıl kapasite sonucu oluşacak maliyetlerin önüne geçilmiştir.

Çağrı Merkezi

Departman bünyesinde Çağrı Merkezi Operasyonları, XTM Merkezi ve Müşteri Memnuniyeti Birimleri faaliyet göstermektedir.

Çağrı Merkezi Operasyonları:

İstanbul Operasyon Merkezi, Ankara Balgat DRC ve Konya Çağrı Akademi olarak üç farklı lokasyonda faaliyet gösteren Kuveyt Türk Çağrı Merkezi, müşterilerine 7 gün 24 saat hizmet vermektedir. Merkez bünyesinde yürütülen faaliyetler arasında; telefon bankacılığı, destek hizmetleri, kredi kartı ve sigorta satış hizmetleri ile şube çağrılarının cevaplanması hizmetleri bulunmaktadır. Bunun yanında 2014 yılının ilk aylarında, Ankara DRC ile aynı lokasyonda Ankara Çağrı Akademi hizmet vermeye başlayacaktır.

Kuveyt Türk Çağrı Merkezi'nin hizmet sunum kalitesini ölçmek amacıyla 2013 yılında Telephone Doctor TM tarafından gizli müşteri çalışmasına devam edilmiştir. Aylık yapılan ölçümler sonucunda Kuveyt Türk Çağrı Merkezi'nin hizmet sunum kalitesi 100 üzerinden 91 puan almıştır. Aynı çalışma kapsamında, Türkiye'nin önde gelen beş bankasının ilgili birimleriyle

karşılaştırılan Merkez, hizmet sunum kalitesi açısından 2012 yılında olduğu gibi 2013'te de En İyi Hizmet Veren Çağrı Merkezi olmuştur.

- 2013 yılında Çağrı Merkezi'ne gelen çağrı sayısı bir önceki yıla oranla %26,12 artışla 4.215.452'ye ulaşmıştır. Gelen çağrıların yanı sıra Çağrı Merkezi aracılığıyla çeşitli dış arama kampanyaları kapsamında yapılan dış aramalar, bir önceki yıla göre %45,99 artışla 230.627 adede ulaşmıştır.
- 2013 yılında şubelerden gelen çağrı sayısı ise bir önceki yıla göre %2,75 artış göstererek 1,46 milyon olarak gerçekleşmiştir. Şubelerden gelen çağrıların %74,11'i Çağrı Merkezi tarafından başarıyla sonlandırılmıştır. Çağrı Merkezi'ne gelen çağrıların %79,83'ü ilk 20 saniye içerisinde cevaplanmış, bütün çağrılar ise ortalama 17 saniye içerisinde karşılanmıştır.
- Yıl içerisinde Çağrı Merkezi aracılığıyla gerçekleştirilen bankacılık işlem adedi, bir önceki yıla oranla %4,51 düzeyinde azalışla 65.229 adet olarak gerçekleşmiştir. Bankacılık işlem tutarı ise yıllık bazda 258 milyon TL olarak gerçekleşmiştir.
- Satış faaliyetleri kapsamında yıl boyunca gerçekleştirilen Neova Sigorta poliçe yenileme ve satışlarından 1,1 milyon TL gelir elde edilmiştir. Otomatik fatura talimatı sayısı, 2013 yılında bir önceki yıla göre %11,90 oranında artışla 34.819 adede yükselmiştir.

XTM Merkezi

XTM dijital şubelerden gelen video çağrıları cevaplandırılan XTM Merkezi, 31 Mayıs 2013 tarihinde faaliyetlerine başlamıştır. Şu an için 22 XTM dijital şubeye hizmet verilmektedir. XTM dijital şube üzerinden XTM Merkezi'ne görüntülü olarak bağlanan müşterilerle, şubelerden yapılan tüm bankacılık işlemlerinin yapılması hedeflenmektedir.

- 2013 yılında XTM Merkezi'ne 8.892 adet çağrı gelmiştir. XTM Merkezi'ne gelen çağrıların %95,44'ü ilk 20 saniye içerisinde cevaplanmış, bütün çağrılar ise ortalama 8 saniye içerisinde karşılanmıştır.
- 2013 yılında tüm XTM dijital şubenin yıllık işlem adedi 7.456, işlem hacmi ise 6,6 milyon TL olarak gerçekleşmiştir.

Toplam 880 yeni müşteri kazanılmış, bu müşterilerden toplam 1,1 milyon TL katılım fonu elde edilmiştir.

- XTM cihazı üzerinden yapılan işlemlerin, hacim bazında %25'i XTM Self Servis, %75'i ise XTM Merkezi (Müşteri Temsilcisi) tarafından yapılmaktadır.
- XTM Dijital Şube üzerinden, 724 ATM kartı, 80 kredi kartı, 1.269 fatura talimatı, 5 POS cihazı, 8 HGS, 3 fon kullandırım (2 adet araç ve 1 adet konut) satışı yapılmıştır.

Müşteri Memnuniyeti

Müşteri Memnuniyeti faaliyetleri, 2013 yılı Ocak ayında itibaren Çağrı Merkezi Müdürlüğü bünyesinde devam etmektedir.

- 2013 yılında Müşteri Memnuniyeti Servisi tarafında toplam 43.878 talep çözülmüştür. Çözülen bu taleplerin 28.592 tanesi müşteri şikâyetlerinden oluşmaktadır.
- 2013 yılı içerisinde çözülen toplam taleplerin ortalama çözüm süresi 4 gün, yalnızca şikâyetlerin ortalama çözüm süresi ise 5 gün olarak gerçekleşmiştir.

Dış Ticaret ve Hazine Operasyonları

Departmanı'nın sorumlulukları arasında ithalat, ihracat ve harici garanti işlemleriyle ilgili bankacılık hizmetleri, Banka müşterilerine gelen ve müşteriler tarafından gönderilen yabancı para transferleri ve EFT sistemlerinin kontrol ve gözetimi ve Hazine işlemleriyle ilgili operasyonların gerçekleştirilmesi yer almaktadır. Tüm yurt içi ve yurt dışı şube ve iştirakler, Vostro muhabirlik hizmeti verilen yurt dışı bankalar ve internet, XTM gibi alternatif dağıtım kanalları ile Operasyon Merkezi'ne yönlendirilen işlemler tecrübeli bir kadro tarafından yüksek hız ve kalite ile gerçekleştirilmektedir.

2013 yılında, Transfer, Tahsil ve Akreditif - Harici Garanti Birimleri'nden oluşan Kuveyt Türk'ün Dış Ticaret Operasyonları'nın iş hacminde bir önceki yıla göre %57 oranında artış gerçekleşmiştir. Verimlilik çalışmaları kapsamında Sanal Şube kullanımı ve iş akışlarının gözden geçirilmesi çalışmaları devam etmektedir.

BOA süreci kapsamında Transferler Birimi tüm işlemlerini BOA üzerinden yapmaktaki Tahsil ve Akreditif - Harici Garanti Birimleri'nde kademeli olarak BOA'da yazılımı tamamlanan programlar kullanıma geçmektedir. Geçişin 2014 yılı içinde tamamlanması öngörülmektedir.

Hazine Operasyonları Birimi; 2013 yılında Döviz/Para Piyasası İşlemleri, TL/Menkul Kıymetler İşlemleri ve Kıymetli Maden İşlemleri Servisleri'nden oluşan bir yapıya geçmiştir. Birim'in operasyonel olarak gerçekleştirdiği iş adedi 2013 yılında bir önceki yıla göre %30,5 oranında artış göstermiştir. Aynı zamanda EFT Merkezi sorumluluğunu da üstlenen Birim, EFT-EMKT geçiş sürecini TCMB ile eşzamanlı olarak tamamlamıştır. Verimlilik çalışmaları kapsamında döviz SWAP, murabaha ile kıymetli maden FX, SWAP ekranları otomatik SWIFT mesajı hazırlayacak şekilde BOA sistemine başarıyla aktarılmıştır. Ayrıca sukuk, geri alım vaadiyle satım, TCMB döviz alım-satım ihaleleri, hurda altın ticareti ve cumhuriyet altını ticareti süreç ve ekran tasarımı çalışmaları devam etmiştir.

İnsan Kaynakları Uygulamaları

Yetkin ve deneyimli kadrolardan oluşan insan kaynağını en değerli varlığı olarak gören Kuveyt Türk, 2013 yılında da İK alanındaki yatırımlarına aralıksız devam etmiştir. Dünya standartlarındaki İK sistemlerini uzun bir süredir uygulamakta olan Kuveyt Türk, çalışan memnuniyeti ve İK hizmet kalitesini daha da artırabilmek amacıyla insan kaynakları alanında 2013 yılında önemli faaliyetler yürütmüştür.

Kuveyt Türk çalışanlarının başlıca özelliği, iç ve dış müşteri memnuniyetine önem veren, takım çalışmasında başarılı, kalite odaklı, sürekli gelişime açık, iletişim ve ikna becerileri güçlü ve katılım bankacılığı alanında uzmanlaşmış çalışanlar olmasıdır.

2013 yılsonu itibarıyla, %93'ü lisans ve daha üstü eğitim derecesine sahip olan Kuveyt Türk çalışanlarının yaş ortalaması 30,5'dir. 2013 yılında şubeleşme çalışmalarını yaygınlaştırarak sürdüren Kuveyt Türk, çalışanlarına yönelik eğitim ve geliştirme yatırımlarına da hız vermiştir. Bu çerçevede işe alım, performans gelişimi, kariyer-yetenek geliştirme ve yedekleme

→ 2013 YILI FAALİYETLERİ

Kuveyt Türk işe alım süreçleri yetkinlik bazlı mülakatlar, genel yetenek sınavları, grup mülakatları, vaka çalışmaları, simülasyon, role-play ve kişilik envanterleriyle zenginleştirilmiştir.

**LİSANS VE ÜSTÜ
EĞİTİM
GÖRMÜŞ ÇALIŞAN SAYISI**

%93

2013 yılsonu itibarıyla, %93'ü lisans ve daha üstü eğitim derecesine sahip olan Kuveyt Türk çalışanlarının yaş ortalaması 30,5'dir.

süreçlerini güçlendirecek çalışmalar yürütülmüştür.

Genç yetenekleri, Kuveyt Türk bünyesine katmayı hedefleyen İnsan Kaynakları Departmanı, bu gençlere ulaşabilmek, kendini en doğru biçimde tanıtabilmek ve işveren marka bilinirliğini artırabilmek amacıyla 2013 yılı içinde çeşitli kariyer fuarları, organizasyon ve konferanslara katılım göstermiştir.

Kuveyt Türk'ün istihdam ve sosyal sorumluluk projesi olan Bankada Kampüs programı, 2013 yılı yaz döneminde 160 genç bankacı mezun etmiş ve bunların yaklaşık %70'ini Kuveyt Türk bünyesinde istihdam etmeyi başarmıştır. Haziran 2012'de Konya'da uygulanmaya başlanan Çağrı Akademi projesi de ilk mezunlarını 2013 yaz döneminde vermiş ve bu mezunlardan %80'in üzerinde istihdam gerçekleştirmiştir. Çağrı Akademi programının bu başarısı neticesinde 2014 yılbaşı itibarıyla Ankara'da, 2014 yaz dönemi itibarıyla da İzmir'de uygulanmaya başlanması projelendirilmiştir.

Kariyerini katılım bankacılığında şekillendirmeyi hedefleyen üniversite üçüncü ve dördüncü sınıf öğrencilerine yönelik olarak yapılan bu çalışmalar kapsamında programa dâhil olan öğrenciler, bankacılık ve kişisel gelişime yönelik çeşitli eğitim programlarına katılmakta, tecrübeli mentorlerin koçluğunda şube ve departmanlarda yarı zamanlı

çalışarak; bankacılık sektörünü yakından tanıma, verilen hedefler doğrultusunda performanslarını gösterme, kariyer adımlarını belirleme ve kişisel gelişimlerini hızlandırma olanağı elde etmektedir.

2013 yılsonu itibarıyla Türkiye'nin 21 farklı ilinde, 151 farklı şube ve departmanda, 215 farklı mentor koçluğunda toplam 350 üniversite öğrencisi, Bankada Kampüs programı kapsamında çalışmalarına devam etmektedir. Gerek sektör içi gerekse sektör dışı genç yetenek geliştirme ve/veya staj programları incelendiğinde, hem içerik, hem katılımcı sayısı hem de istihdam oranı açısından en başarılı örneklerden biri olan Bankada Kampüs'ün 2014 yaz dönemi itibarıyla 200'ü aşkın mezun vermesi ve yine yüksek oranlarda istihdam gerçekleştirmesi beklenmektedir.

Büyüme stratejisi doğrultusunda faaliyet alanını ve şube ağını hızla geliştiren Kuveyt Türk, geleceğin yönetim kadrolarını oluşturmak amacıyla Yönetici Adaylığı (Management Trainee) Programı'nı uygulamaya 2013 yılında da başarıyla devam etmiştir. Türkiye'nin önde gelen üniversitelerinden üstün başarıyla mezun olan genç profesyoneller arasında seçilen adaylar yoğun bir Değerlendirme Merkezi sürecinden geçirilerek uzun soluklu bir eğitim ve rotasyon sürecine tabi tutulmaktadır. Rekabetçi ücret ve yan haklar paketiyle desteklenen yönetici adaylarına, özellikle yönetim boyutunda gelişimlerini sağlamak üzere MBA imkânı

ve kişisel gelişim planları doğrultusunda Kuveyt Türk'e özel tasarlanmış eğitim ve gelişim programları sunulmaktadır. Müfettiş yardımcılığı ve iç denetçi yardımcılığı pozisyonları için de benzer ve zengin uygulamalarla işe alım süreçleri desteklenmektedir. 2013 yılında toplamda 16 müfettiş yardımcısı ve 14 MT (yönetici adayı) işe alınmıştır.

Kuveyt Türk'te, iş ve sosyal yaşam dengesini sağlayabilmek amacıyla kurulan kulüp ve takımlar (Halk Oyunları ve Sanatları, Doğa ve Çevreyi Koruma, Gezi, Fotoğraf, Müzik, Edebiyat Kulüpleri; Basketbol, Futbol ve Tekvando Takımları) 2013 yılında da çalışanların yönetiminde faaliyetlerine devam etmiştir. Kulüp çalışmaları kapsamında, tüm çalışanların katılımına açık birçok oturum, sergi, gezi vb. etkinlik gerçekleştirilmiş; Tekvando Takımı haftanın üç günü düzenli antrenmanlarına devam etmiş, Basketbol Takımı CBL'de (Corporate Basketball League) Banka'yı başarıyla temsil etmiş, Konya şubesi çalışanlarının oluşturduğu Futbol Takımı Business Cup Şirketler Arası Futbol Turnuvası'nda namağlup Konya şampiyonu olmuş ve Türkiye finalinde Türkiye üçüncüsü olarak sezonu kapatmıştır.

İnsan Kaynakları, tüm çalışanların İK uygulamalarıyla alakalı işlemleri gerçekleştirdiği self servis sistemindeki tüm süreçleri, ilgili Bilgi Teknolojileri birimlerinin desteği ile daha verimli ve kullanıcı dostu bir hale getirerek BOA altyapısıyla yeniden tasarlanmaktadır. Bu kapsamda 2013 yılında yaklaşık 10 uygulamanın yeni sisteme geçişi sağlanmıştır.

İşe Alım Süreci

Deneyim ve yetkinliğiyle ön plana çıkan Kuveyt Türk İşe Alım Ekibi, İK alanındaki en güvenilir teknikleri bir arada kullanarak işe alım süreçlerini etkin bir biçimde yürütmektedir. Kuveyt Türk işe alım süreçleri yetkinlik bazlı mülakatlar, genel yetenek sınavları, grup mülakatları, vaka çalışmaları, simülasyon, role-play ve kişilik envanterleriyle zenginleştirilmiştir. Adaylara yönelik farklı uygulamalardan gelen bilgiler, İnsan Kaynakları İşe Alım Ekibi'nden oluşan İşe Alım Komitesi toplantılarında ayrıntısıyla ele

alınarak adaylarla ilgili işe alım kararları verilmektedir.

Etkin işe alım yöntemleri ve tecrübeli ekibi sayesinde işe alım hedeflerine başarıyla ulaşan İnsan Kaynakları, Kuveyt Türk'ün 2018 vizyonuna ulaşmasına ciddi katkı sağlamaktadır. Bu işe alımlar neticesinde 2012 yılında 3.939 olan Kuveyt Türk çalışan sayısı, 2013 yılsonu itibarıyla 4.642'ye ulaşmıştır.

Çalışanlar için sektörün cazibe merkezi haline gelmeyi hedefleyen Kuveyt Türk, yaklaşık bir yıllık bir geliştirme sürecinin ardından kendine ait insan kaynakları ve işe alım portalı olan www.katilbize.com internet sitesini 2013 yılı içinde yayına almıştır. Kuveyt Türk'ün işveren markasına ait iletişimlerin yapılacağı, insan kaynakları politikaları hakkında bilgilerin paylaşılacağı, güncel iş ilanlarının yayınlanıp tüm işe alım süreçlerinin üzerinden yürütüleceği www.katilbize.com internet sitesi; sektördeki İK portalları arasında gerek içerik gerekse de kullanım rahatlığı açısından ön plana çıkmaktadır.

Ücretlendirme Sistemi

Ücret yönetim sistemiyle Kuveyt Türk, çalışanlarını motive ederek hedeflerinin üzerinde performans göstermelerini sağlamayı, farklı performans seviyelerindeki çalışanları belirlemeyi ve performansa dayalı olarak ücretlendirmeyi amaçlamaktadır. Bu kapsamda, Kuveyt Türk ücretlendirme yapısı; maaş, performans primi, yabancı dil tazminatı, ulaşım yardımı ve diğer yan ödemeleri içeren "toplam ücret paketi" olarak ele alınmaktadır. Ayrıca, piyasadaki rekabetçi konumunu korumak için Kuveyt Türk çalışanlarına, özel sağlık sigortası (eş ve çocuklar dâhil), kurum katkılı bireysel emeklilik sistemi, giyim yardımı, aile destek paketi gibi yan haklar da sunulmaktadır.

Performans Sistemi ve Kariyer Gelişimi

Yetkinlikler ve ölçülebilir hedeflere dayalı olarak şeffaf bir biçimde yapılan performans değerlendirmeleri ve düzenli geri bildirimlerle, Kuveyt Türk yönetici ve çalışanlarının sürekli gelişimine destek olunmaktadır.

Portföy yönetim sistemiyle şube

**ÇALIŞAN
SAYISI**

4.642

2012 yılında 3.939 olan Kuveyt Türk çalışan sayısı, 2013 yılsonu itibarıyla 4.642'ye ulaşmıştır.

→ 2013 YILI FAALİYETLERİ

İnsan Kaynakları açısından 2013 yılının en önemli proje ve değişikliklerinden biri **yeni performans yönetim sisteminin geliştirilmesi ve uygulamaya alınması** olmuştur.

**ATAMASI
GERÇEKLEŞEN
ÇALIŞANLAR**

97

Çalışanlarının, aylık ve yıllık olarak performans karnelerini daha sağlıklı biçimde alabilmeleri mümkün olmaktadır. Banka geneli ve Genel Müdürlük departmanları ise kurumsal performans yönetim projesi kapsamında dengelenmiş karne modeli uygulamasına paralel olarak değerlendirilmekte, üç aylık periyotlarla karne gelişimlerinin takibi ve raporlaması yapılmaktadır.

İnsan Kaynakları açısından 2013 yılının en önemli proje ve değişikliklerinden biri yeni performans yönetim sisteminin geliştirilmesi ve uygulamaya alınması olmuştur. Yeni sistemin geliştirilme çalışmalarında Banka'yı temsil edebilecek farklı fonksiyon ve unvan yapılarından katılımların sağlandığı birçok çalıştay yapılmış ve bunun neticesinde; çalışanların güçlü yönlerini, gelişim alanlarını ve kişisel gelişim planlamalarını daha etkin ortaya koyabilecek; yöneticiler tarafından sürekli izleme ve koçluk sayesinde çalışanların kariyer gelişimlerini daha sağlıklı yönetebilecek bir performans yönetim sistemi geliştirilmiştir. Yeni sistemle birlikte temel yetkinlik seti ve pozisyon bazlı yetkinlikler de güncellenmiştir. Bu çalışmanın paralelinde kariyer politikası ve unvan yapıları da; çalışan beklentileri, büyüyen organizasyon yapısı ve piyasa uygulamaları doğrultusunda revize edilmiştir. Yeni düzenlenmiş Kariyer Yönetmeliği ile farklı iş aileleri bazında kariyer yolları belirlenmiş, geniş kariyer imkânlarına sahip Banka çalışanlarının geleceğe yönelik kariyer planlarını daha kolay yapmaları sağlanmıştır.

Çalışanların mesleki ve beşeri gelişimlerini en iyi şekilde yönlendirmeyi hedefleyerek geliştirilen yeni performans yönetim sistemi ve yeni kariyer politikasının yanı sıra 2013 yılının en nitelikli ve çarpıcı yeniliklerinden biri de Biz Bize Anket Platformu'dur. "Gelişim İçin 1 Dakika" mottosuyla devreye alınan bu uygulama ile çalışanlardan geribildirim ve öneriler alınarak, daha huzurlu ve mutlu bir çalışma ortamı ile ilgili düzenleme ve geliştirmelerin sürekli olarak takip edilmesi hedeflenmektedir.

Büyüme sürecinde şubeleşme çalışmalarının artması ile birlikte gerek Genel Müdürlük gerekse şube çalışanları için kariyer fırsatları artmakta ve çalışanlar kariyer basamaklarını daha hızlı sürede tırmanabilmektedir. Yeni yönetici atamalarında Banka bünyesinde yetişmiş, performansı ile öne çıkan adaylara öncelik veren Kuveyt Türk'te 2013 yılı içerisinde yaklaşık 97 çalışan yönetici/müdür olarak atanmıştır.

Eğitim ve Geliştirme

Kuveyt Türk'ün Eğitim ve Geliştirme Programı, Banka'nın 2014 vizyonunun rekabet stratejisini oluşturan "Hizmet kalitesi", "İnsan kaynağı kalitesi" ve "Teknolojiden yararlanma üstünlüğü" ilkeleri çerçevesinde oluşturulmaktadır. İnsan kaynağı verimliliğini sürdürülebilir kılmak amacıyla çalışanlarının kişisel ve

mesleki gelişimine büyük bir önem atfeden Kuveyt Türk, 2013 yılında da bu alanda önemli projelerine devam etmektedir.

Yıl boyunca farklı konu başlıklarında Kuveyt Türk bünyesinde toplam 1.131 adet sınıf eğitimi düzenlemiş, ortalama sınıf içi eğitim süresi ise çalışan başına yedi gün olarak gerçekleşmiştir. Ayrıca, görevi itibarıyla İngilizce yeterliliği önem taşıyan çalışanlar için yurt içi ve yurt dışında yabancı dil eğitimlerine devam edilmiştir.

Stratejik hedefleri doğrultusunda şube ağını sürekli geliştiren Kuveyt Türk, İnsan Kaynakları Departmanı aracılığıyla, bünyesine yeni katılan çalışanları dikkate alarak eğitim programına temel bankacılık eğitim paketini de dâhil etmiş ve 2013 yılında Banka'da işe başlayan 800 çalışan bu paketten yararlanmış. Paket içinde temel bankacılık, mevzuat, iletişim becerileri, müşteri memnuniyeti, ortak kurum kültürü ve Kuveyt Türk'ün yapısını anlatan eğitim programları yer almaktadır.

Özellikle şube satış kadroları için, mali tahvil kredi eğitim paketleri ve satış ve ilişki bankacılığı programları düzenlenmiş, şu ana kadar mevcut satış kadrolarının yarısından fazlasının ilgili eğitimleri tamamlamıştır. Banka bünyesine yeni katılan çalışanlara, temel bankacılık programlarının ardından bu eğitimlerin verilmesi planlanmaktadır. Paket eğitimlerin yanı sıra satış ekipleri için müzakere ve makro ekonomik göstergelerin yorumlanması konulu eğitim programları düzenlenmiş, böylece çalışanların hem kişisel yetkinlik düzeylerinin hem de bankacılık ve finans konularındaki entelektüel bilgi birikimlerinin artırılması hedeflenmiştir.

Kuveyt Türk, 2018 vizyon ve stratejisi doğrultusunda çalışanlarına kilit roller yüklemektedir. Bu doğrultuda, Banka tarafından açılan yeni şubelerin müdür atamaları, Kuveyt Türk bünyesinde yetişmiş, başarıları ile öne çıkan çalışanlar arasından gerçekleştirilmektedir. Bu çerçevede oluşturulan müdür aday havuzlarında yer alan çalışanlar için eğitim programları düzenlenmektedir. Ayrıca, müdür adayları kariyer grubu olarak adlandırılan programlara tabi tutularak, kişisel gelişim ve mesleki- teknik eğitimlerden oluşan eğitimlerini tamamlamaktadır.

Akademik camia ile sürekli iletişim halinde olan Eğitim ve Geliştirme Müdürlüğü, Banka'nın ürünü olan "Katılım Bankacılığına Giriş" kitabı ile de Sağlam Bankacılık iş modelini akademik camiayla buluşturmuş, Türkiye'nin önde gelen üniversitelerinden Bahçeşehir Üniversitesi'nde kurum içi eğitimler aracılığıyla Katılım Bankacılığı dersi verilmeye başlanmıştır.

Kurum içi kaynaklarına önem veren Banka, 2013 yılı içerisinde eğitim ihtiyaçları karşılanırken, alanında uzman, yetkin ve tecrübeye sahip olan iç eğitimlerini tespit ederek, yetiştirilmesi ve geliştirilmesiyle eğitici akreditasyon sürecini başlatmıştır. Bu kapsamda eğitim başlıklarına göre zümreler oluşturulmuş ve hâlihazırda 62 adet olan iç eğitim sayısı 140'a çıkartılarak iç eğitim akreditasyon süreci başlamıştır.

Bunun yanında, önceki yıllarda olduğu gibi, 2013 yılında da, çalışanlara, Online Eğitim Merkezi üzerinden de çeşitli eğitim ve testler sunulmuştur. Bu kapsamda, Banka çalışanları 2013 yılında sistem üzerinden toplam 25.200 adet online eğitim tamamlamıştır.

Türkiye'nin önde gelen üniversitelerinden yeni mezun adayları Banka'ya kazandırmak amacıyla 2013 yılında MT işe alım ve eğitim süreci başarıyla tamamlanmıştır. Bu grupta yer alan çalışanlar için sınıf içi ve işbaşı eğitimlerden oluşan eğitim takvimi uygulanmıştır.

Kendi yöneticilerini kendi organizasyon yapısı içerisinde yetiştirme ilkesini benimseyen Kuveyt Türk, yetenek yönetimi kapsamında 2013 yılında çok sayıda yatırım gerçekleştirmiştir. Böylece, 2013 yılı içerisinde yeni açılan şubelerde bulunan yönetici kadroları ile mevcut şube ve birimlerde açılan yönetici kadrolarının tamamına yakını Banka bünyesinden seçilmiştir.

Yüksek potansiyele sahip çalışanlardan oluşturulan Yetenek Havuzlarına Değerlendirme Merkezi çalışmaları kapsamında mevcut çalışanların eğitim ve gelişim ihtiyaçları belirlenmiş ve çalışanların bu kadrolara hazır hale gelebilmesi için teorik ve uygulamalı kişisel gelişim eğitimleri düzenlenmiştir.

Bilgi Teknolojileri (BT)

2010 yılında başlatılan Vizyon 2014 Stratejik Dönüşüm Programı kapsamında 2013 yılı içerisinde dış ticaret, fon kullanımı, muhasebe ve mali kontrol, sorunlu alacaklar ve hazine modüllerinin son fazları üzerinde çalışılarak BOA dönüşüm programı başarılı bir şekilde tamamlanmıştır. Böylece BT grubu ilgili tüm iş birimleri ile birlikte dört yıllık çalışma sonunda tüm bankacılık otomasyon altyapısı dönüşümünü tamamlamış, önümüzdeki yıllarda entegre yapılarla genişleyebilir ve ölçeklenebilir bir platforma sahip olmuştur.

Ar-Ge Merkezi bünyesinde TÜBİTAK destekli iki TEYDEB projesi tamamlanmıştır. Bir tanesi ise halen devam etmektedir. 2013 yılı içerisinde üç Avrupa Birliği projesi Avrupa Birliği otoritelerinden onay almış, bir TEYDEB ve iki San-Tez projesine de başvuru yapılmıştır. Özellikle Avrupa Birliği projeleri ve çerçeve programlarıyla Kuveyt Türk geleceğin projeleri içerisinde şimdiden yer almakta sektöre de bu yönde öncülük etmektedir.

Projelerin yanında, Ar-Ge bilincinin yayılması, bilgi ve birikimin çoğalması hedefleriyle 2013 yılı içerisinde Ar-Ge personeline üniversite işbirliği ile üçü yurtdışında olmak üzere 26 adet eğitim verilmiş ve yine bu dönemde 80 kişilik Ar-Ge ekibi tarafından 11 adet bilimsel makale yayınlanmıştır. Ayrıca "Zinde Zihin" çalışmaları adı verilen aylık programlarla akademik dünyanın çok değişik konulardaki vizyon ve çalışmaları tüm Genel Müdürlük çalışanlarının istifadesine sunulmuştur.

Sistemlerin devamlılığını sağlayan Hizmet Masası, %90,26 oranında ilk seviye destek oranına ve çağrı çözüm hızında %97,74 oranında kullanıcı memnuniyetine ulaşmıştır.

Olası bir felaket anında Banka sistemlerinin farklı bir lokasyondan çalışmaya devam edebilmesi amacıyla, Ankara'daki Türk Telekom yerleşkesinde tesis edilen Olağanüstü Durum Merkezi'nde yıl içerisinde geniş kapsamlı iki adet ODM testi başarıyla gerçekleştirilmiştir.

Banka'nın 2014 yılı içerisinde taşınacağı

→ 2013 YILI FAALİYETLERİ

Sistemlerin devamlılığını sağlayan Hizmet Masası, %90,26 oranında ilk seviye destek oranına ve çağrı çözüm hızında %97,74 oranında kullanıcı memnuniyetine ulaşmıştır.

AR-GE PROJELERİ

Ar-Ge Merkezi bünyesinde TÜBİTAK destekli iki TEYDEB projesi tamamlanmıştır. Bir tanesi ise halen devam etmektedir. 2013 yılı içerisinde üç Avrupa Birliği projesi Avrupa Birliği otoritelerinden onay almış, bir TEYDEB ve iki San-Tez projesine de başvuru yapılmıştır.

Şekerpınar bankacılık üssü yerleşkesinin data center yapım çalışmaları da inşaat çalışmalarının paralelinde ilerlemektedir. Ana bankacılık dönüşüm programı ve Ar-Ge faaliyetlerinin yanı sıra 2013 yılı içerisinde pek çok önemli projeye de imza atılmıştır. Bunlardan başlıcaları şunlardır:

Sukuk İşlemleri Otomasyonu

Sukuk ürünleri sunulması alanında öncü kurum olan Kuveyt Türk'ün sukuk işlemlerinin otomasyonu için başlatılan projenin ilk aşamasını oluşturan sukukların Banka portföyüne alım-satım işlemlerine ait çalışmalar tamamlanarak devreye alınmıştır. İkinci aşama olarak öngörülen, müşterilerin şubelerden sukuk alım-satım işlemi gerçekleştirmesine yönelik altyapı ve otomasyon çalışmalarına da 2014 yılı ilk yarısında tamamlanacak şekilde devam edilmektedir.

XTM (Extreme Teller Machine)

Görüntülü çağrı merkezi desteği ile merkezdeki müşteri temsilcisinin, uzaktan tüm şube işlem ve hizmetlerini sunduğu, bunun yanında ATM gibi self servis olarak da çalışan yeni nesil dağıtım kanalı projesi, müşterilerin hizmetine sunulmuştur. 2013 sonu itibarıyla 17 adet XTM bulunmaktadır.

FreePOS (Yeni Sanal POS)

Kuveyt Türk iç kaynakları ile geliştirilen Sanal POS altyapısı müşterilerin hizmetine sunulmuştur.

WebPlus (Yeni İnternet Şubesi)

Kullanıcı dostu, tamamen kişiselleştirilebilen özel arayüzü ve yenilenen teknolojsi ile değişen yeni nesil

İnternet Şubesi 2013 yılı Temmuz ayında müşterilerin hizmetine sunulmuştur.

CRM

Şubelerden ve Genel Müdürlük'ten kaynaklanan ihtiyaç doğrultusunda CRM sistemi BOA bankacılık altyapısına yerleştirilmiştir. Tablet CRM olarak konumlandırılan bir uygulama ile operasyonel CRM faaliyetleri de tablete taşınmıştır.

Kurum Fatura Ödemeleri

Elektrik, su, doğal gaz, telefon gibi hizmetleri sağlayan kurumların faturalarının ödenmesini sağlayan sistem BOA altyapısına kazandırılmıştır. Daha önceleri 19 adam/gün süren yeni bir kurum ekleme süreleri beş adam/günün altına inmiş, yeni bir kurum eklenince İnternet Şubesi, ATM gibi BOA'ya bakan kanalların hepsinde eklenmesi sağlanmıştır.

ERP Modülleri Dönüşümü

Oracle sisteminde çalışan insan kaynakları sistemleri BOA altyapısına taşınmıştır. Bu sayede yetkilendirme, yetki devri gibi sistemlerle yaşanan entegrasyon problemleri minimize edilmiştir.

Raporlama Sistemleri Dönüşümü

Dağınık durumda olan raporlama sistemi BOA raporlama altyapısında tekilleştirilmiş, burada yapılan süreç iyileştirmesi ve teknoloji dönüşümü ile rapor geliştirme hızı iki rapor/(adam/gün) seviyesine yükseltilmiştir.

Tarım Bankacılığı

Tarım müşterilerinin ürün ve bölge bazında değerlendirilmesini sağlayan ALES sistemi ile entegrasyon kurularak Ege Bölgesi şubelerinde pilot uygulamalar başlanmıştır.

Fatura Finansmanı

Özellikle küçük işletmelerin dönemsel olarak yüksek tutarlarda oluşan elektrik ve doğal gaz gibi faturalarının isticrar yöntemi ile finansmanı sağlanmıştır.

2B Kredileri

2B kapsamındaki arazilerin satışı için teşvikli konut kredisi sistemi sağlanmıştır.

Kentsel dönüşüm

Kentsel dönüşüm kapsamında teşvikli konut kredisi sistemi sağlanmıştır.

Vadeli İhracat Bedeli Finansmanı

Banka'nın ihracat müşterileri için aracılık ettiği vadeli akreditiflerde müşteriye erken ödeme yapıp ihracat bedelini vadesinde tahsil ederek kâr sağlayacağı uygulama tamamlanmıştır.

BOA Store

Kuveyt Türk'ün kendi iç kaynakları ile "mobilité" vizyonuna ilk adım atılmış, BOA onaylarının akıllı cihazlardan verilebilmesi sağlanmıştır.

Müşteri Verimliliği

Tüm ürün ve hizmetler için her bir müşteri bazında gelir, gider, net verimlilik ve beklenen verimlilik tutarlarını hesaplayan bir sistem geliştirilmiştir. Bu sistemle; bireysel, kurumsal ve işletme sektörleri ile bölge, şube, portföy bazında detaylı kâr/zarar analizleri yapılabilmektedir.

Analitik CRM

Bireysel sektör için değer ve davranış segmentasyonu, çapraz satış, üst satış ve müşteri tutundurma (Churn) çalışmaları tamamlanmıştır. İşletme sektörü için ise değer segmentasyon çalışmaları bitirilmiştir. Ticari sektör için değer segmentasyon çalışmasının 2014 yılında bitirilmesi planlanmaktadır.

İnsan Kaynakları Personel Bağlılık Skorlama Personelin bağlılık derecesinin ölçümlenmesini hedefleyen bu proje 2013 yılında bitirilmiştir.

Analitik Fraud

BOA'da hazırlanan fraud modülünde kullanılacak dış fraud kurallarının analitik bakış açısıyla hazırlanmasını hedefleyen projenin 2014'te bitirilmesi hedeflenmektedir.

Kurumsal VPN Altyapısı

Kurumsal VPN altyapısı uzaktan erişim ve çalışma imkânları ile yenilenmiş, esnek ve kolay kullanılabilir hale getirilmiştir.

Karantina Mail Sistemi

Karantina mail sistemi yenilenerek, ilgili kullanıcıların güvenlik sistemleri tarafından sakıncalı bulunan ve karantinaya alınan maillere erişmesi sağlanmıştır.

Otomatik Tahsis

Manuel kredi değerlendirme süreçlerini maksimum seviyede otomatize etmeyi hedefleyen bu proje kapsamında; müşterilerin otomatik kabul ve reddedilme koşullarını belirleyecek bir karar ve kural motoru geliştirilmiştir.

2014 yılı hedefleri

Teknolojiyi rekabet üstünlüğünü etkileyen temel bir unsur olarak gören Bilgi Teknolojileri, Kuveyt Türk'ü 2018 yılında ilk 10 banka arasına taşıma hedefinde üzerine düşeni yapmayı sürdürecektir. Bu kapsamda BT Yönlendirme Komitesi'nin aldığı karar doğrultusunda 2014 yılı içerisinde operasyonel verimlilik projelerine öncelik verilerek Banka çalışanlarının daha çevik işlem yapmalarına olanak sağlanacaktır.

Bunun yanında BT içi süreçler de gözden geçirilerek BT verimliliğini artırmaya yönelik çalışmalara hız verilecektir.

2013 yılı içerisinde kurulan Kullanıcı Deneyimi Servisi öncülüğünde müşterilere ve iç kullanıcılara daha etkin ve verimli kullanabilecekleri süreçler ve modüller tasarlanacaktır.

**TOPLAM XTM
SAYISI**

17

**Kuveyt Türk bünyesinde
2013 sonu itibarıyla 17 adet
XTM bulunmaktadır.**

→ 2013 YILI FAALİYETLERİ

Teknolojiyi rekabet üstünlüğünü etkileyen temel bir unsur olarak gören Bilgi Teknolojileri, Kuveyt Türk'ü 2018 yılında **ilk 10 banka arasına taşıma hedefinde** üzerine düşeni yapmayı sürdürecektir.

MOBİL BANKACILIK

iOS, Android ve Windows Phone işletim sistemleri için geliştirilen yeni mobil bankacılık uygulaması geliştirme faaliyetleri tamamlanmıştır. Uygulamanın, 2014 yılı ilk çeyreğinde müşterilerin hizmetine sunulması planlanmaktadır.

2013 yılı içerisinde özellikle iş odaklı ve mobil platformlara yönelik önceliklendirilen proje hedefleri şunlardır:

Almanya Bankacılık Sistemi

Kuveyt Türk ana bankacılık sisteminin, 2014 yılında Almanya'da kurulması hedeflenen işbirlikte kullanılabilmesi için ihtiyaç duyulan yerleştirme ve entegrasyon çalışmaları kapsamında Almanya bankacılık sistemi geliştirme çalışmalarına başlanmıştır. Projenin 2014 yılı içinde tamamlanması hedeflenmektedir.

Yeni ATM

Kuveyt Türk'ün tamamen kendi iç kaynakları ile geliştirdiği yeni ATM altyapısında geliştirmeler devam etmektedir. 2013 sonu itibarıyla geliştirmelerin %70'i tamamlanmıştır. 2014'ün ilk çeyreğinde pilot çalışmalara başlanması öngörülmektedir.

Yeni Mobil Bankacılık

iOS, Android ve Windows Phone işletim sistemleri için geliştirilen yeni mobil bankacılık uygulaması geliştirme faaliyetleri tamamlanmıştır. Uygulamanın, 2014 yılı ilk çeyreğinde müşterilerin hizmetine sunulması planlanmaktadır.

Otomatik Fiyatlama

Bireysel, İşletme ve Ticari Sektörleri'nin operasyonel iş yüklerini azaltma kapsamında müşterilere sunulacak fiyatın; segment, verimlilik ve risk gibi kriterlere göre otomatik olarak belirlenmesini hedefleyen bir projedir.

Strateji Haritaları

Banka'nın stratejik hedefleriyle birim/şubelerin anahtar performans göstergeleri arasındaki etkileşimin ölçülmesini hedefleyen projedir.

Belge Analizi ve Anlamlandırması Projesi Bir Ar-Ge projesi olan BANA için TÜBİTAK'a destek başvurusunda bulunulmuştur. Proje ile mevcut durumda elle işlenen basılı belgelerin otomatik olarak analizi ve anlamlandırılmasını sağlayacak sistem geliştirilecektir. Proje çıktısı Türkçeye özgü olması ve sağlayacağı fayda bakımından ulusal ve uluslararası çapta bir yenilik niteliği taşımaktadır.

Kurumsal İnternet Şube

Ağırlıklı olarak verimlilik odaklı ve yeni fonksiyonları sunmayı amaçlayan bu proje, kurumsal müşterilerin ihtiyaçlarını karşılamaya odaklanmıştır. 2013 yılı sonunda geliştirilmeye başlanan sistemin 2014 yılı üçüncü çeyreği içerisinde tamamlanması hedeflenmektedir. Proje kapsamında mevcut süreçlerin

iyileştirilmesi, işlemlerin daha hızlı ve daha az onay adımıyla tamamlanması amaçlanmıştır.

Kolay Finansman

Kurumsal müşterilerin hizmetine sunulan hızlı ve kolay finansman kullanılmasını sağlayan proje çalışmaları 2013 yılı Kasım ayında başlamıştır. Proje tamamlandığında, müşteriler yurt içi mal alımına konu olan finansman ihtiyaçlarını Mobil ve İnternet Şube aracılığı ile şubeye uğramadan karşılayabilecektir. Proje katılım bankacılığı sektöründe bir ilk niteliği taşımaktadır.

İDARİ HİZMETLER GRUBU

İdari Hizmetler Grubu, Kuveyt Türk'ün ihtiyaç duyduğu tüm mal ve hizmetlerin tedarikini, bakım ve onarım hizmetlerini, güvenlik hizmetlerini, banka şubeleri ve diğer lokasyonların projelendirme dâhil tüm tadil ve tefrişini, her türlü haberleşme hatlarının tesisini, işletim ve bakım süreçleriyle kargo, posta ve diğer gönderi hizmetlerini yürütmektedir. İdari Hizmetler Grubu bünyesinde; Satın Alma, İdari Hizmetler, İnşaat ve Proje Geliştirme, Haberleşme ve Güvenlik Hizmetleri servisleri yer almaktadır.

İdari Hizmetler Grubu'nun 2013 Yılı Çalışmaları

2013 yılında, şube açılış maliyetlerinin azaltılmasına odaklanılarak bu hedef doğrultusunda, şube konsepti kalite ve işlevden taviz vermeden revize edilerek sadeleştirilmiştir. Ayrıca, şube tadilatlarında kullanılan mobilya, tefrişat ve inşaat malzemelerinin tedarikinde, üretici ya da toptancı firmalarla, yapılan anlaşmalarla ciddi fiyat avantajları elde edilmiştir. Bu çerçevede İstanbul'da Anadolu Kurumsal, Perpa, Firüzköy, Maslak, Güneşli Çarşı, Tümsan Sanayi, Tuzla İçmeler, Maltepe Çarşı, Yeşilpınar, İkitelli Sanayi, Metrokent, Merter Çarşı, Kartal, Kozyatağı, Mercan, Taşdelen ve Takas Şubeleri, Bursa'da Mustafakemalpaşa ve Nilüfer şubeleri, Kocaeli'de Derince ve Darıca Şubeleri, Ankara'da İvedik, Çukurambar, Siteler Şubeleri, İzmir'de Karabağlar Şubesi, Konya'da Yeni Toptancılar Şubesi, Samsun'da Atakum Şubesi, Gaziantep'te Karataş Şubesi, Antalya'da Kepez Şubesi,

Sakarya'da Erenler Şubesi, Trabzon'da Değirmendere Şubesi, Denizli'de Sanayi Şubesi, Düzce Meydan Şubesi, Gümüşhane Şubesi, Tekirdağ Şubesi, Kastamonu Şubesi, Karaman Şubesi, Mardin Şubesi, Manisa'da Akhisar Şubesi, Nevşehir Şubesi, Yalova Şubesi, Siirt Şubesi, Kırşehir Şubesi, Balıkesir'de Bandırma Şubesi, Kayseri Osb Şubesi, Aydın'da Nazilli Şubesi ve Muğla'da Fethiye Şubesi olmak üzere 27 farklı şehirde toplam, 47 yeni şube açılmıştır.

Düzce Cedidiye, Elazığ, Maltepe, Samsun, Trabzon, Isparta ve Kayseri Şubeleri olmak üzere yedi şube yeni şube konsepti çerçevesinde yenilenmiştir.

Avrupa 3. Bölge Müdürlüğü ile tadilat ve dekorasyonları tamamlanarak hizmete alınmıştır.

Ayrıca, tasarımı, projelendirilmesi tamamlanan Kuveyt Türk'ün önemli inovatif projelerinden Xtm dijital şube projesi çerçevesinde, İstanbul'da Bahçeköy, Başbüyük, Cihangir Mah., Çamlıkahve, Çavuşbaşı, Giyimkent, Göztepe, Gülbağ, Gülsuyu, Hamidiye, Kaynarca, Kayışdağı, Kirazlı, Küçükyalı, Mehmet Akif, Ortaçeşme, Soğuksu, Sultanbeyli, Şahintepe, Tozkoparan, Yenisahra ve Genel Müdürlük olmak üzere toplam 22 adet Xtm Dijital Şubenin tadilatı tamamlanarak hizmete alınmıştır.

Kuveyt Türk Bankacılık Üssü ve Yaşam Alanı projesinin mimari, elektrik, mekanik ve dekorasyon inşaat süreçleri tamamlanıp, 2014 yılı ilk çeyrekte faaliyete alınacaktır.

YENİ ŞUBE ADEDİ

47

2013 yılında, şube açılış maliyetlerinin azaltılmasına odaklanılarak bu hedef doğrultusunda, şube konsepti kalite ve işlevden taviz vermeden revize edilerek sadeleştirilmiştir. Bu çerçevede 28 farklı şehirde toplam, 47 yeni şube açılmıştır.



19. yy'dan bir örnek

Konak Meydanı'nda, çinileri ve sekizgen planıyla dikkatleri çeken, İzmir'in en zarif camilerinden Yalı (Konak) Camii, Mehmet Paşa'nın kızı Ayşe Hatun tarafından 19. yüzyılda yaptırılmıştır. Sekizgen planlı caminin mimarisinde kesme taş kullanılmıştır. Harim ile dış cephelerde yer alan çiniler, 19. yüzyıl Kütahya çini geleneğinin en güzel örneklerini yansıtmaktadır.

Çini ustası Mehmet Emin Efendi'nin çinileri ile dekore edilen mimari eserlerden ilki 1895'de yapılan İzmir Yalı (Konak) Camisi'dir.

YÖNETİM KURULU



Mohammad S.A.I. AL OMAR

Yönetim Kurulu Başkanı

1959 Kuveyt doğumlu Mohammad Al Omar, 1986 yılında Chapman Üniversitesi-California Ekonomi Bölümü'nden mezun olmuştur. Al Omar, 1987-1992 yılları arasında Pearl Yatırım Şirketi'nde Mali Analist, İnşaat-Emlak, Yatırımlar ve Satınalma Müdürü görevlerinde bulunduktan sonra 1992 yılında Kuveyt Finans Kurumu'na katılmıştır. 1999 yılında Kuwait Finance House Yatırım Sektörü Genel Müdür Yardımcılığı'yla görevlendirilen Al Omar, 2007 yılından bu yana Kuwait Finance House Genel Müdürü olarak görev yapmaktadır. 2000 yılından bu yana Kuveyt Türk Katılım Bankası A.Ş.'nin Yönetim Kurulu Başkanlığı görevini yürüten Al Omar aynı zamanda İcra Komitesi ve Kredi Komitesi'nde Üye olarak görev yapmaktadır.



Abdullah TİVNİKLİ

Yönetim Kurulu Başkan Yardımcısı

1959 Erzurum doğumlu Abdullah Tivnikli, 1981 yılında İstanbul Teknik Üniversitesi Makina Mühendisliği Bölümü'nden mezun olduktan sonra aynı üniversitede İşletme Yüksek Lisans programını tamamlamıştır. 1988 yılından bu yana Kuveyt Türk Katılım Bankası Yönetim Kurulu Üyeliği görevini sürdüren Tivnikli, 2001 yılında Yönetim Kurulu Başkan Yardımcısı olarak atanmıştır. Tivnikli aynı zamanda İcra Komitesi, Ücretlendirme Komitesi ve Kredi Komitesi'nde üye olarak görev yapmaktadır. Tivnikli, katılım bankacılığı alanındaki görevlerinin yanı sıra, Türk Telekom'da Yönetim Kurulu Üyesi olarak görev almaktadır.



Dr. Adnan ERTEM

Yönetim Kurulu Üyesi

1965 Erzincan doğumlu Adnan Ertem, 1987 yılında İstanbul Üniversitesi Siyasal Bilgiler Fakültesi'nden mezun olmuştur. Aynı üniversitenin Sosyal Bilimler Enstitüsü'nden Siyaset Bilimi alanında 1990 yılında Yüksek Lisans, 1998 yılında ise Sosyal Yapı ve Sosyal Değişim konulu teziyle doktora derecesi almıştır. İş hayatına 1988 yılında Vakıflar Genel Müdürlüğü Teftiş Kurulu Başkanlığı'nda Müfettiş Yardımcısı olarak başlayan Ertem, aynı kurumda değişik görevlerde bulunduktan sonra 2002 yılında İstanbul Vakıflar Bölge Müdürlüğü'ne getirilmiştir. Aynı yıl Kuveyt Türk Katılım Bankası A.Ş.'nin Yönetim Kurulu Üyeliği'ne de atanan Ertem, bu görevin yanında Banka'nın İç Sistemler Komitesi, Denetim Komitesi ve Kurumsal Yönetim Komitesi üyeliği görevlerini de yürütmektedir. 2007-2010 yılları arasında T.C. Başbakanlık'ta Müsteşar Yardımcısı olarak çalışan Ertem, 2010 yılında Vakıflar Genel Müdürlüğü'ne atanmıştır.



Nadir ALPASLAN

Yönetim Kurulu Üyesi

1966 Kırşehir doğumlu Nadir Alpaslan, 1987 yılında İstanbul Üniversitesi Siyasal Bilgiler Fakültesi Kamu Yönetimi Bölümü'nden mezun olmuştur. 1999 yılında Başbakanlık Aile Araştırma Kurumu'nda iş hayatına başlayan Alpaslan, dört yıl süreyle Turizm Bakanlığı'nda Bakan Müşaviri ve İdari Mali İşler Başkanı olarak görev yapmıştır. Profesyonel iş yaşamına 2003 ve 2007 yılları arasında Kültür ve Turizm Bakanlığı'nda Müsteşar Yardımcısı ve Bakan Müşaviri olarak devam eden Alpaslan, 2007 yılında Cumhurbaşkanlığı Genel Sekreter Yardımcısı olmuştur. Alpaslan, 15.04.2011 tarihinden bu yana Kuveyt Türk Katılım Bankası A.Ş. Yönetim Kurulu Üyesi olarak görev yapmaktadır.



Mohammed Shujauddin AHMED

Yönetim Kurulu Üyesi

1981 yılında Pakistan'da doğan Mohammed Shujauddin Ahmed, 2001 yılında Massachusetts Üniversitesi İşletme Bölümü'nden, 2003 yılında ise London School of Economics Hukuk ve Muhasebe Bölümü'nden Yüksek Lisans derecesini almıştır. Massachusetts Eyaleti Kamu Muhasebesi Kurulu'ndan Kamu Muhasebeciliği lisansı bulunan Ahmed, 2001 yılı itibarıyla KMPG İç Denetim bölümünde, 2003 yılı itibarıyla da ABN AMRO Bankası'nda Risk ve Uyum Departmanı'nda görev almıştır. 2005 yılından itibaren ise İslami Kalkınma Bankası'nda Risk Kontrol Departmanı'nda çalışmaya başlamıştır. 2006 yılında Banka'nın Operasyon Merkezi'nde görev alan Ahmed, aynı yıl Portföy Yönetimi Birimi'nde Finansal Analist olarak çalışmaya başlamıştır. 2008 yılından itibaren yatırım bankacılığı alanında Kıdemli Yatırım Analisti olarak çalışan Ahmed, 2012 yılından beri Kuveyt Türk Katılım Bankası A.Ş.'de Yönetim Kurulu Üyesi, Denetim Komitesi, İç Sistemler Komitesi ve Kurumsal Yönetim Komitesi üyesi olarak görev yapmaktadır.



Khaled N. AL FOUZAN

Yönetim Kurulu Üyesi

1954 Kuveyt doğumlu Khaled N. Al Fouzan, 1978 yılında Kuveyt Üniversitesi İşletme Bölümü'nden mezun olmuş, Kuveyt Ticari Bankası'nda iş hayatına atılmıştır. Sonrasında Sosyal Güvenlik Kurumu'nda Doğrudan Yatırımlar Departmanı'nda görev alan Al Fouzan, 1984 yılında Bankacılık Departmanı'na Müdür olarak atanmış, 2004 yılından itibaren ise kariyerine Finans ve İdarenen Sorumlu Genel Müdür Yardımcısı olarak devam etmiştir. Kuveyt Sanayi Bankası'nda, Londra Ahli United Bankası'nda, Gulf Custody Şirketi'nde ve Al Manar Leasing'de Yönetim Kurulu Üyeliği yapan Al Fouzan, 2006 yılı Ağustos ayından bu yana Kuveyt Türk Katılım Bankası A.Ş.'de Yönetim Kurulu Üyesi ve İç Sistemler Komitesi Üyesi olarak görev yapmaktadır.

→ YÖNETİM KURULU


Shaheen Hamad Abdulwahab AL GHANEM

Yönetim Kurulu Üyesi

1968 doğumlu olan Al Ghanem, 1994 yılında Kuveyt Üniversitesi Ticaret Okulu, İktisat ve Siyasal Bilimler Bölümü'nde Muhasebecilik Ticari Lisans derecesini almıştır. Ardından, Harvard Üniversitesi Genel Yönetim Yüksek Lisans Programı'nı tamamlayan Al Ghanem, 1989 yılında Kuveyt Ulusal Petrol Şirketi'nde Konsolidasyon Sistemleri ve Prosedürleri Muhasebe Şefi olarak iş hayatına atılmıştır. Al Ghanem, sonrasında Körfez Bölgesi'nin önde gelen yatırım şirketlerinden Uluslararası Yatırımcı Şirketi'nde Baş Muhasebeci Yardımcısı olarak görev almıştır. 2001'den bu yana ise Kuveyt Finans Kurumu'nda Mali Kontrol Departman Müdürü olarak görevine devam etmektedir. Al Ghanem, 2006 itibarıyla Kuveyt Türk Katılım Bankası A.Ş.'de Yönetim Kurulu Üyesi olarak atanmıştır. Al Ghanem ayrıca, Kurumsal Yönetim Komitesi, İç Sistemler Komitesi ve Denetim Komitesi ve Kurumsal Yönetim Komitesi Üyesi olarak görev yapmaktadır.


Fawaz AL SALEH

Yönetim Kurulu Üyesi

1963 Kuveyt doğumlu Fawaz Al Saleh, eğitimini ABD'de sürdürerek, Macalester College'in İşletme-İktisat Bölümü'nden mezun olmuştur. 1996 yılında Fon Yönetimi Departmanı üyesi olarak Kuveyt Türk Katılım Bankası'nda göreve başlamıştır. 1999 yılında, önce Genel Müdür Yardımcılığı, sonrasında ise Genel Müdür Baş Yardımcılığı'na atanmış ve 2006 yılına kadar görev yapmıştır. 2006 yılından bu yana Yönetim Kurulu Üyesi olarak görev yapan Al Saleh, Turkapital Holding B.S.C.C.'nin Yönetim Kurulu Başkan Yardımcılığı, Genel Müdürlüğü ve aynı zamanda Banka'nın Kurumsal Sosyal Sorumluluk Komitesi Üyeliği görevlerini yürütmektedir.


Ufuk UYAN

Genel Müdür

1958 Eskişehir doğumlu Ufuk Uyan, 1981'de Boğaziçi Üniversitesi İktisat Bölümü'nden mezun olmuştur. 1983'te aynı üniversitenin İşletme Bölümü'nden Yüksek Lisans derecesini almıştır. İş hayatına 1979 yılında Boğaziçi Üniversitesi İktisat Bölümü'nde Araştırma Asistanı olarak başlayan Uyan, 1982'de Türkiye Sınai Kalkınma Bankası'nda Özel Araştırmalar Müdürlüğü'nde Araştırmacı Ekonomist olarak görev yapmıştır. 1985'te Albaraka Türk'te Proje Müdür Yardımcısı olan Uyan, 1989'da Kuveyt Türk'te Proje ve Yatırımlar Müdürü olarak kariyerine devam etmiştir. 1993 yılında Genel Müdür Yardımcılığı'na yükselen Uyan, ardından Genel Müdür Başyardımcılığı'na atanmıştır. 1999 yılında Genel Müdür olarak atanan Ufuk Uyan, Yönetim Kurulu Üyesi, İcra Komitesi, Ücretlendirme Komitesi, Kredi Komitesi, Kurumsal Sosyal Sorumluluk Komitesi, Disiplin Komitesi, Stratejik Yatırım, Stratejik Yürütme, Stratejik Gözetim ve Aktif Pasif Komitesi Üyesi olarak hizmetlerine devam etmektedir.

ÜST YÖNETİM

Ufuk UYAN (3)

Genel Müdür

Özgeçmiş Yönetim Kurulu sayfasında verilmiştir.

Ahmet KARACA (7)

Genel Müdür Yardımcısı, Mali Kontrol

1970 Konya doğumlu Ahmet Karaca, 1990 yılında Ankara Üniversitesi Siyasal Bilgiler Fakültesi Kamu Yönetimi Bölümü'nden mezun oldu. 1992 yılında Hazine Müsteşarlığı'nda Bankalar Yeminli Murakıpları Yardımcılığı görevine başladı, 1995 yılında Bankalar Yeminli Murakıplığı'na atandı. 2000 yılından itibaren ise Bankacılık Düzenleme ve Denetleme Kurumu'nda aynı unvanla görevini devam ettirdi, 2002-2003 yılları arasında Bankacılık Düzenleme ve Denetleme Kurumu'nda Bankalar Yeminli Murakıpları Kurulu Başkan Yardımcısı olarak görev aldı. Yaklaşık bir yıl süren görevinin ardından 2004 yılında Bankalar Yeminli Başmurakıplığı'na atandı. 2004-2006 yılları arasında ABD, State University of New York at Albany'den Ekonomi Yüksek Lisans derecesini alan Karaca'nın Uluslararası Bankacılık ve Sermaye Piyasaları konusunda yüksek lisans tez çalışması bulunmaktadır. Temmuz 2006'da Kuveyt Türk Katılım Bankası A.Ş.'ye Mali Kontrol'den Sorumlu Genel Müdür Yardımcısı olarak katılan Ahmet Karaca, aynı unvanla görevine devam etmektedir.

A. Süleyman KARAKAYA (2)

Genel Müdür Yardımcısı, Ticari Bankacılık

1953 yılında İstanbul'da doğan A. Süleyman Karakaya, 1979 yılında İstanbul Üniversitesi İktisat Fakültesi İşletme ve Maliye Bölümü'nden mezun oldu. Bankacılık kariyerine Garanti Bankası'nda Müfettiş olarak başlayan Karakaya, 1981- 2003 yılları arasında aynı bankanın Denetim Kurulu, Risk Yönetim Departmanı ve Krediler Departmanı'nda görev aldı. Ahmet Süleyman Karakaya, 2003'ten itibaren Kuveyt Türk'te Kurumsal ve Ticari Bankacılıktan Sorumlu Genel Müdür Yardımcısı olarak hizmet vermiştir. Kuveyt Türk bünyesinde gerçekleşen yeniden yapılanma kapsamında Eylül 2012'de Kurumsal Bankacılık sektörünün Kurumsal ve Uluslararası Bankacılık çatısı altına alınması ardından Karakaya, Ticari Bankacılıktan Sorumlu Genel Müdür Yardımcısı olarak görev yapmaktadır.

Bilal SAYIN (4)

Genel Müdür Yardımcısı, Krediler

1966 Sakarya doğumlu Bilal Sayın, 1990 yılında ODTÜ Kamu Yönetimi'nden mezun oldu. Bankacılık kariyerine 1990 yılında Albaraka Türk'te başlayan Bilal Sayın, 1995 yılında Kuveyt Türk bünyesinde Proje ve Yatırım Müdürlüğü'nde kariyerine devam etti. 1999 yılında Kurumsal ve Ticari Krediler Departman Müdürlüğü'ne atanan Bilal Sayın, 2003 yılından bu yana Kredilerden Sorumlu Genel Müdür Yardımcılığı görevini yürütmektedir.

Hüseyin Cevdet YILMAZ (1)

Risk, Kontrol ve Uyum Başkanı

1966 İstanbul doğumlu Hüseyin Cevdet Yılmaz, 1989 yılında Boğaziçi Üniversitesi İşletme Bölümü'nden mezun oldu. Esbank Teftiş Kurulu Başkanlığı'nda Müfettiş Yardımcısı olarak bankacılık hayatına başladı. Bu kurumda Müfettişlik ve Şube Müdürlüğü görevlerinde bulunduktan sonra, Eylül 2000'de Kuveyt Türk'te Teftiş Kurulu Başkanı olarak göreve başladı. 2003 yılında Denetim ve Risk Grubu Başkanı olarak atandı. Hüseyin Cevdet Yılmaz, 2012 yılından itibaren Risk, Kontrol ve Uyum Başkanı olarak görevine devam etmektedir.

İrfan YILMAZ (9)

Genel Müdür Yardımcısı, Bankacılık Servis Grubu

1970 Hakkâri doğumlu İrfan Yılmaz, 1989 yılında İstanbul Teknik Üniversitesi İşletme Mühendisliği Bölümü'nden mezun oldu. Bankacılık kariyerine 1990 yılında Kuveyt Türk'te Mali İşler Müdürlüğü'nde başlayan Yılmaz, 1996 yılında Teftiş Kurulu'na atandı ve 1998-2000 yılları arasında ise Teftiş Kurulu Başkanı olarak görev yaptı. 2000 yılında Bireysel Bankacılık Müdürü olarak atanan İrfan Yılmaz, beş yıl Bireysel Bankacılık Departmanı'nda görev aldıktan sonra 2005 yılında Bireysel Bankacılık ve İşletme Bankacılığı'ndan Sorumlu Genel Müdür Yardımcısı olarak görevlendirildi. Ekim 2012 itibarıyla Bankacılık Servis Grubu'ndan Sorumlu Genel Müdür Yardımcısı olarak görevine devam etmektedir.

→ ÜST YÖNETİM

Dr. R. Ahmet ALBAYRAK (8)

Genel Müdür Yardımcısı, Kurumsal ve Uluslararası Bankacılık

1966 İstanbul doğumlu olan Ahmet Albayrak, 1988 yılında İstanbul Teknik Üniversitesi Endüstri Mühendisliği Bölümü'nden mezun oldu. 1993 yılında North Carolina State University'de (ABD) Organizasyonel Liderlik ve İşletme üzerine Yüksek Lisans derecesini aldı. 2007 yılında İstanbul Teknik Üniversitesi'nde Teknoloji Yönetimi üzerine yaptığı çalışmalarla Doktor unvanı aldı. Bankacılık kariyerine 1988 yılında Albaraka Türk Katılım Bankası A.Ş.'de Uzman olarak başlayan Albayrak, 1994 yılında Kuveyt Türk bünyesine katılarak 1996 yılına kadar Mali Tahlil ve Pazarlama birimlerinde görev yaptı. 1996-2001 yılları arasında özel sektörde üst düzey yöneticilik yapan Albayrak, 2002 yılında Şubelerden Sorumlu Genel Müdür Yardımcısı Vekili unvanıyla tekrar Kuveyt Türk bünyesine katıldı. 2005 yılında Operasyon, Teknoloji ve İdari Hizmetler'den Sorumlu Genel Müdür Yardımcılığı görevine atandı. İnsan Kaynakları, Eğitim ve Geliştirme, Kalite ve Strateji İzleme Departmanları da 2008 yılındaki yeni yapılanmayla birlikte Bankacılık Servis Grubu'ndan Sorumlu Genel Müdür Yardımcısı Dr. Ahmet Albayrak'a bağlı olarak çalışmıştır. Albayrak, Ekim 2012 itibarıyla, Kurumsal ve Uluslararası Bankacılıktan Sorumlu Genel Müdür Yardımcısı olarak görevine devam etmektedir.

Nurettin KOLAÇ (6)

Genel Müdür Yardımcısı, Hukuk ve Risk Takip

1966'da Elazığ'da doğan Nurettin Kolaç, Marmara Üniversitesi Hukuk Fakültesi'nden mezun oldu. Bankacılık, finansal kiralama ve sigortacılık sektörlerinde avukatlık ve hukuk müşavirliği yaptı. 2004 yılından 2010 yılı Nisan ayına kadar Bankacılık Düzenleme ve Denetleme Kurumu'nda Daire Başkan Yardımcılığı ve Daire Başkanlığı (Hukuk) görevlerinde bulundu. 21 yıllık hukuk ve bankacılık tecrübesine sahip olan Kolaç, 2010 yılı Nisan ayında Kuveyt Türk ailesine Hukuk ve Risk Takipten Sorumlu Genel Müdür Yardımcısı olarak katılmıştır.

Aslan DEMİR (10)

Genel Müdür Yardımcısı, Strateji

Lisans eğitimini Marmara Üniversitesi Uluslararası İlişkiler Bölümü'nde tamamlayan Aslan Demir, Sheffield Üniversitesi Executive MBA programına devam etmektedir. Bankacılık kariyerine 1995 yılında Kuveyt Türk Hazine Müdürlüğü'nde Yetkili olarak başlayan Demir, altı yıl süre ile Hazine Müdürlüğü'nde görev almış, 2001-2004 tarihleri arasında ise Proje Yönetimi ve Kalite Müdürlüğü'nde kariyerine devam etmiştir. 2005 yılında Proje Yönetimi ve Kalite Müdürü olarak atanan Demir, 2007 yılındaki yeni yapılanma ile birlikte Bilgi Teknolojileri Grup Müdürü olarak kariyerine devam etmiştir. Ekim 2012 itibarıyla Strateji'den sorumlu Genel Müdür Yardımcısı olarak görevine atanmıştır.

Mehmet ORAL (5)

Genel Müdür Yardımcısı, Bireysel Bankacılık

Uludağ Üniversitesi İşletme Bölümü'nden mezun olan Mehmet Oral, Kuveyt Türk ailesindeki kariyerine 1992 yılında Merkez Şubesinde Yetkili olarak başlamıştır. Merkez Şubesi'ndeki sekiz yıllık deneyiminin ardından 2000 yılında İMES Şube Müdürlüğü'ne atanan Oral, 2001-2004 yılları arasında Bursa Şube Müdürlüğü, 2004-2005 yılları arasında ise Merter Şube Müdürlüğü'nde görev almıştır. Bölge Müdürlüğü yapısına geçilmesi ile birlikte 2005'te İstanbul Avrupa Yakası Bölge Müdürlüğü'ne Bölge Müdürü olarak atanmıştır. Dört yıl süre ile Bölge Müdürü olarak görev yapan Oral, 2009 yılından bu yana İK, Eğitim ve Kalite Grup Müdürü olarak kariyerine devam etmiştir. Ekim 2012 itibarıyla, Bireysel ve İşletme Bankacılığı'ndan Sorumlu Genel Müdür Yardımcısı olarak görevine atanmıştır.



Hüseyin Cevdet YILMAZ (1)
Risk, Kontrol ve Uyum Başkanı

A. Süleyman KARAKAYA (2)
Genel Müdür Yardımcısı, Ticari Bankacılık

Ufuk UYAN (3)
Genel Müdür

Bilal SAYIN (4)
Genel Müdür Yardımcısı, Krediler

Mehmet ORAL (5)
Genel Müdür Yardımcısı, Bireysel Bankacılık

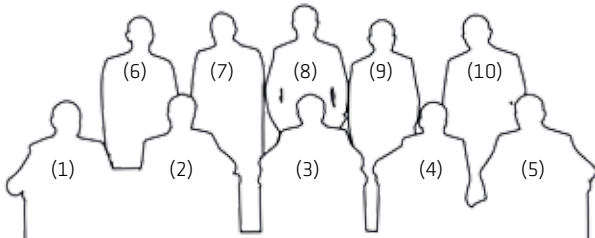
Nurettin KOLAÇ (6)
Genel Müdür Yardımcısı, Hukuk ve Risk Takip

Ahmet KARACA (7)
Genel Müdür Yardımcısı, Mali İşler

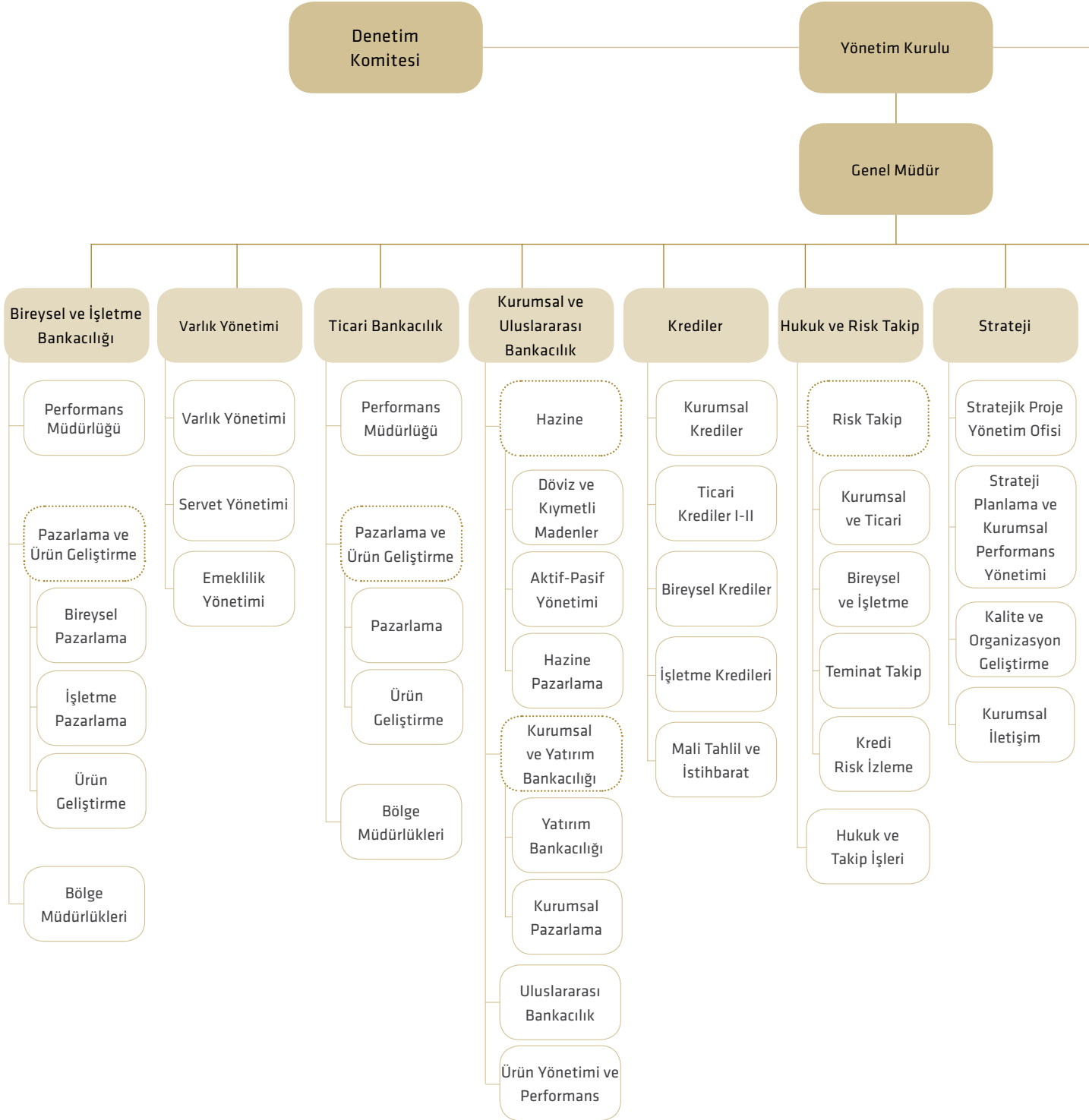
Dr. R. Ahmet ALBAYRAK (8)
Genel Müdür Yardımcısı, Kurumsal ve Uluslararası Bankacılık

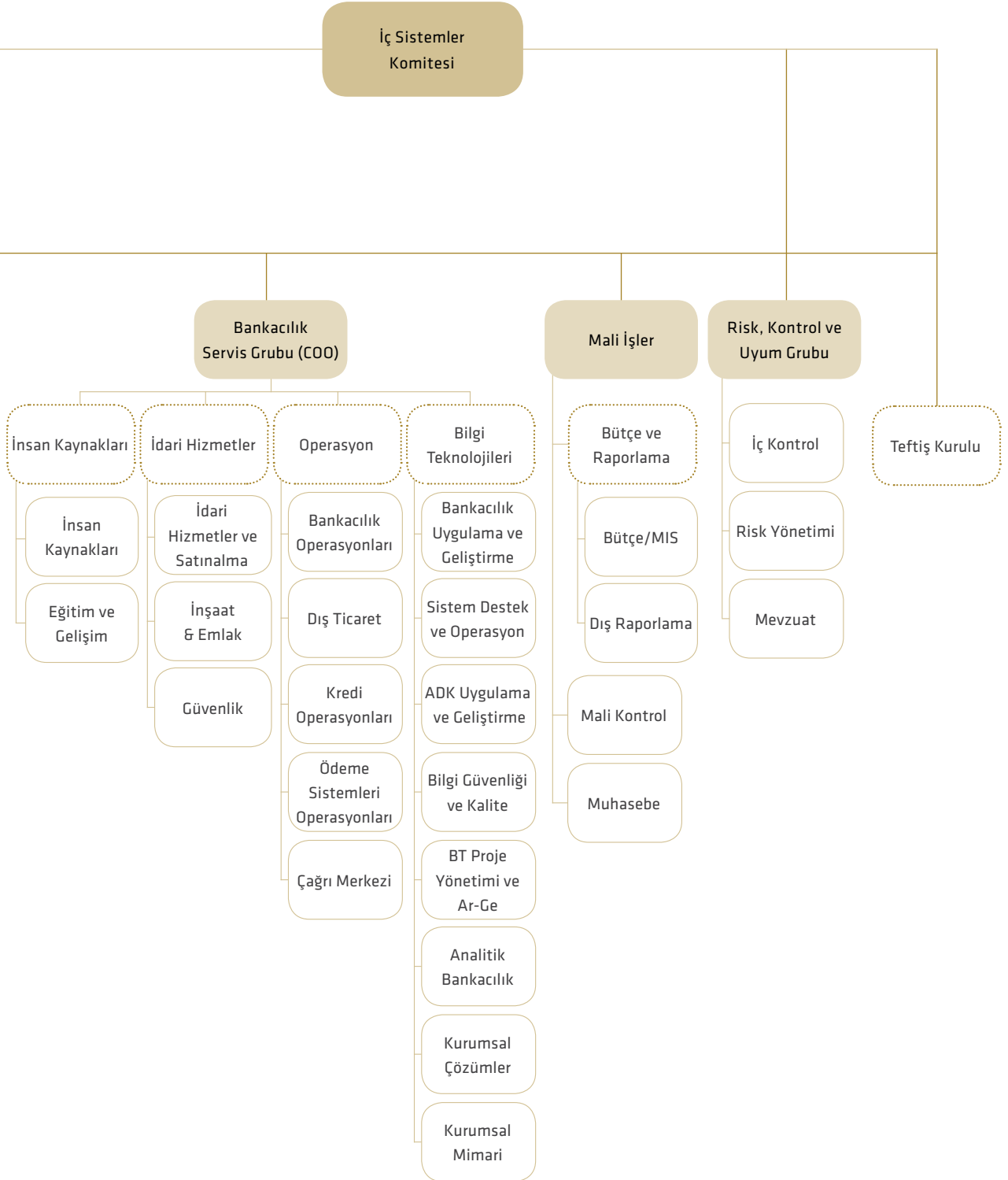
İrfan YILMAZ (9)
Genel Müdür Yardımcısı, Bankacılık Servis Grubu

Aslan DEMİR (10)
Genel Müdür Yardımcısı, Strateji



ORGANİZASYON ŞEMASI







Günümüz çiniciliđi

Osmanlı'dan günümüze geleneksel el sanatlarımızdan çinicilik yaşatılmaya devam edilmiştir. Günümüzde ise yurdumuzun ihraç malları arasında yer alan, desen ve renk zenginliđi kazanan çinicilik, özellikle 1980'li yıllardan itibaren önemli bir gelişme göstermiştir. Kütahya ve İznik çiniciliđi günümüzde, zaman zaman Türk çini sanatının parlak geçmişini anımsatan örneklerle varlığını sürdürmektedir.

*Günümüzde irili ufaklı 500'e yakın atölyede üretilen çiniler
Türkiye ve dünyada bir çok evi süslemektedir.*

GENEL KURUL'A SUNULAN ÖZET YÖNETİM KURULU RAPORU

Değerli hissedarlarımız

2013 yılı itibarıyla küresel ekonomide toparlanmanın ılımlı bir seyir izlediği görülmektedir. 2012 yılında beklentinin altında bir performansla %3,2 büyüyen küresel ekonomi, 2013 yılında yine beklentinin altında bir performansla %2,9 oranında büyümüştür. ABD'deki ekonomik gelişmelerin olumlu seyretmesi sonucunda, yaz başlarında FED takip etmekte olduğu parasal genişleme politikasını yavaş yavaş azaltmaya karar vermiştir. Bu karar sonucunda parasal arz tarafında oluşan daralma beklentisi gelişmekte olan ülkelere giden uygun maliyetli fonların kısılmasına ve maliyetlerinin artmasına sebep olmuştur. Fonlama maliyetlerinin yükselmesi bankacılık sektöründen yapılan fon taleplerinde zayıflatıcı bir etki oluşturmaktadır. Bu etkinin bankacılık sektörünün büyüme hızını bir miktar düşürmesi beklense de, Türkiye gibi gelişmekte olan bir ülkenin yatırım ihtiyaçları düşünüldüğünde kısıtlı bir etkisi olması beklenmektedir.

Kuveyt Türk açısından başarılı bir yılı geride bırakmış durumdayız. Geçtiğimiz yıllarda yakaladığımız yüksek büyüme trendini 2013 yılında da sürdürmekteyiz. Sektörün en hızlı büyüyen bankalarından biri olan Kuveyt Türk, 2013 yılında da %37 büyüyerek 26 milyar TL aktif büyüklüğüne ulaşmıştır. Toplanan fon büyüklüğümüz 17 milyar TL'nin, kullandırılan fonlarımız da 16 milyar TL'nin üzerine çıkmıştır. Bu büyüme çerçevesinde 2013 sonunda şube sayımız 268'e ve çalışan sayımız da 4642'ye yükselmiştir. Kuveyt Türk 2013 yılını 300,3 milyon TL net kâr ile kapatmıştır.

Yenilikçi ve öncü ürünlerle, sektöre ve topluma katma değer sağlama anlayışı çerçevesinde müşterilerimizi 2013 yılında da birçok yenilikler tanıştırmış durumdayız. Bunların başında Türkiye'de bu zamana kadar TL cinsinden gerçekleşen en yüksek tutarlı kira sertifikası (sukuk) ihracı gelmektedir. Kuveyt Türk'ün 364 gün vadeli ve 100 milyon TL tutarındaki ihracı yoğun bir ilgi ile karşılanmıştır. Halka arzda yatırımcılardan gelen 216 milyon TL tutarındaki yüksek talep nedeniyle Kuveyt Türk ek satış hakkını da kullanarak ihraç tutarını 150 milyon TL'ye artırmıştır. TL kira sertifikası ihracıyla, Kuveyt Türk, sermaye piyasalarından yeni bir fonlama kaynağına erişerek, yatırımcılara düzenli gelir sağlayan alternatif bir yatırım aracı sunmuştur.

Kuveyt Türk olarak Altın Borsası'nın işlem hacminde ilk üç sırada yer almaktayız. Bu çerçevede altına yönelik her türlü ithalat, ihracat, rafine hizmetleri, uluslararası piyasalarda rafinerilerde anlaşmalar, Dubai'de altın bankacılığı faaliyetleri yapmaktayız. Bu yoğun çalışmaların sonucunda 2013'te Takasbank'ın altın takasını gerçekleştiren bankası olduk. Bankacılık sektörü haricinde en önemli yatırım projelerimizden biri de Albaraka Türk Katılım Bankası ile ortak olarak kurduğumuz bireysel emeklilik şirkettir. Bu şirketin de 2014 yılında faaliyete geçmesini arzu etmekteyiz. Bu şirket ve artan şube sayımızın da desteği ile müşterilerimize emeklilik planlarında esneklik ve devlet destekli tasarruf imkânı sunmuş olacağız.

Kuveyt Türk ülke çapındaki genişleme sürecine 2014 yılında da devam etmeyi planlamaktadır. Son üç yılda olduğu gibi 2014 yılında da açmayı planladığımız 50 şube ile katılım bankacılığının olmadığı tüm lokasyonlarda var olma hedefimize daha da yaklaşmayı düşünmekteyiz. Bu arada teknolojiye azami ölçüde yararlanan şube ve ATM arasına konumlanmış yeni dağıtım kanalları ile müşterilerimize daha fazla lokasyonda daha nitelikli hizmet sunabilmeyi amaçlamaktayız. Ayrıca Şekerpinar'da inşa etmekte olduğumuz bankacılık üssümüz de 2014 yılında faaliyete geçmiş olacaktır.

Temelleri 1989'da atılan Kuveyt Türk, 2014 yılına güçlü ortaklık ve sağlam mali yapısı, istikrarlı yönetim anlayışı ve yetişmiş insan kaynağı ile girmektedir. Bu unsurların, aynı zamanda Kuveyt Türk'ün sürdürülebilir büyüme sürecinde ihtiyaç duyacağı gücü de sağlayacağına inancımız tamdır.

Bugünlere gelmemizde hissedarlarımızın sürekli desteğinin ne denli büyük olduğunun mutlak bilinciyle tüm hissedarlarımıza teşekkürü bir borç biliriz.

Saygılarımızla,

Yönetim Kurulu

İÇ SİSTEMLER KAPSAMINDAKİ YÖNETİCİLER

KOMİTELER

YÖNETİM KURULU'NA BAĞLI YARDIMCI KOMİTELER

İç Sistemler Kapsamındaki Yöneticiler

Adı Soyadı	Görevi	Eğitim Durumu
H. Cevdet YILMAZ	Risk, Kontrol ve Uyum Başkanı	Lisans
Bahattin AKÇA	Teftiş Kurulu Başkanı	Lisans
Fadıl ULUŞIK	İç Kontrol Başkanı	Y. Lisans
Vefa Okan ARIK	Risk Yönetimi Başkanı	Lisans
Hayrettin ÇAPOĞLU	Mevzuat ve Uyum Başkanı	Y. Lisans

Hüseyin Cevdet YILMAZ

Risk, Kontrol ve Uyum Başkanı

1966 İstanbul doğumlu Hüseyin Cevdet Yılmaz, 1989 yılında Boğaziçi Üniversitesi İşletme Bölümü'nden mezun oldu. Esbank Teftiş Kurulu Başkanlığı'nda Müfettiş Yardımcısı olarak bankacılık hayatına başladı. Bu kurumda Müfettişlik ve Şube Müdürlüğü görevlerinde bulunduktan sonra, Eylül 2000'de Kuveyt Türk'te Teftiş Kurulu Başkanı olarak göreve başladı. 2003 yılında Denetim ve Risk Grubu Başkanı olarak atandı. Hüseyin Cevdet Yılmaz, 2012 yılından itibaren Risk, Kontrol ve Uyum Başkanı olarak görevine devam etmektedir.

Bahattin AKÇA

Teftiş Kurulu Başkanı

1971 doğumlu olan Akça, İstanbul Üniversitesi İşletme Fakültesi İngilizce İşletme Bölümü mezunudur. Kariyerine 1996 yılında Kuveyt Türk'te başlamıştır. 2007 Eylül ayından itibaren Teftiş Kurulu Başkanlığı görevini yürütmektedir.

Fadıl ULUŞIK

İç Kontrol Başkanı

1973 doğumlu olan Uluşık, 1996 yılında İstanbul Üniversitesi İktisat Fakültesi'nden mezun olmuştur. 1999 yılında İstanbul Üniversitesi Sosyal Bilimler Enstitüsü'nden Para-Banka Anabilim Dalı yüksek lisans derecesi almıştır. Kariyerine 1996 yılında Kuveyt Türk'te başlayan Uluşık, 2007 Aralık ayından itibaren İç Kontrol Başkanlığı görevini yürütmektedir.

Vefa Okan ARIK

Risk Yönetimi Başkanı

1974 doğumlu olan Arık, Gazi Üniversitesi İktisadi İdari Bilimler Fakültesi Maliye Bölümü mezunudur. Kariyerine 1997 yılında başlayan Arık, 2002 yılında Kuveyt Türk'e katılmıştır. 2013 yılı Şubat ayından itibaren Risk Yönetimi Başkanlığı görevini yürütmektedir.

Hayrettin ÇAPOĞLU

Mevzuat ve Uyum Başkanı

1975 doğumlu olan Çapoğlu, 1997 yılında Boğaziçi Üniversitesi İktisadi ve İdari Bilimler Fakültesi, Siyaset Bilimi ve Uluslararası İlişkiler Bölümü'nden mezun olmuştur. 2002 yılında Marmara Üniversitesi Sosyal Bilimler Enstitüsü Uluslararası İlişkiler Anabilim Dalı yüksek lisans derecesi almıştır. Kariyerine 1997 yılında başlayan Çapoğlu, 2002 yılında Kuveyt Türk'e katılmıştır. 2013 Şubat ayından itibaren Mevzuat ve Uyum Başkanlığı görevini yürütmektedir.

Denetim Komitesi

Adı Soyadı	Görevi	Göreve Atanma
Adnan ERTEM	Başkan, Yönetim Kurulu Üyesi	19.10.2010
Shaheen Hamad Abdulwahab AL GHANEM	Üye, Yönetim Kurulu Üyesi	17.04.2012
Mohammad Shujaiddin AHMED	Üye, Yönetim Kurulu Üyesi	13.11.2013

Görev ve Sorumlulukları

- İç kontrol, iç denetim ve risk yönetimi sistemleri kapsamında oluşturulan birimlerden ve bağımsız denetim kuruluşlarından görevlerinin yerine getirilmesiyle ilgili olarak düzenli raporlar almak,
- Banka faaliyetlerinin sürekliliği ve güven içinde yürütülmesini olumsuz etkileyebilecek konular veya mevzuata ve iç düzenlemelere aykırılıklar bulunması hâlinde bu konuları Yönetim Kurulu'na bildirmek,
- Faaliyetlerinin sonuçlarıyla birlikte Banka'da alınması gereken önlemlere, gerekli uygulamalara ve Banka faaliyetlerinin güven içinde sürdürülmesi bakımından önemli gördüğü diğer konulara ilişkin görüşlerini altı aylık dönemleri aşmamak kaydıyla Yönetim Kurulu'na bildirmek.

→ İÇ SİSTEMLER KAPSAMINDAKİ YÖNETİCİLER

İç Sistemler Komitesi

Adı Soyadı	Görevi	Göreve Atanma
Adnan ERTEM	Başkan, Yönetim Kurulu Üyesi	29.03.2007
Shaheen Hamad Abdulwahab AL GHANEM	Üye, Yönetim Kurulu Üyesi	29.03.2007
Khaled Nasser Abdulaziz AL FOUZAN	Üye, Yönetim Kurulu Üyesi	29.03.2007
Mohammad Shujauddin AHMED	Üye, Yönetim Kurulu Üyesi	13.11.2013

Görev ve Sorumlulukları

- İç sistemler kapsamındaki birimlerin faaliyetlerine ilişkin strateji ve politikalarla uygulama usullerini yazılı olarak belirlemek; bunların etkin bir biçimde uygulanmasını ve yürütülmesini sağlamak,
- İç sistemler kapsamındaki birimlerin koordinasyonunu sağlamak,
- İç sistemlere ilişkin uygulamalarla ilgili olarak Bankacılık Düzenleme ve Denetleme Kurumu'nca (BDDK) ya da bağımsız denetçilerce tespit edilen hata veya eksikliklerle ilgili gerekli önlemleri almak üzere Yönetim Kurulu'nu bilgilendirmek,
- Tespit edilen hata ve eksiklikleri değerlendirerek aynı veya benzer eksiklik ve hataların oluşabileceği alanlara ilişkin kontrol ve iç denetim faaliyetlerinin yönlendirilmesini sağlamak.

Kurumsal Yönetim Komitesi

Adı Soyadı	Görevi
Adnan ERTEM	Başkan, Yönetim Kurulu Üyesi
Shaheen Hamad Abdulwahab AL GHANEM	Üye, Yönetim Kurulu Üyesi
Mohammed Shujauddin AHMED	Üye, Yönetim Kurulu Üyesi

Görev ve Sorumlulukları

Kurumsal yönetim ilkelerine uyumu sağlamak ve gerçekleştirilen aksiyonları izlemek, bu konuda iyileştirme çalışmalarında bulunmak ve Yönetim Kurulu'na önerilerde bulunmak.

Kurumsal Sosyal Sorumluluk Komitesi

Adı Soyadı	Görevi
Abdullah TİVNİKLİ	Başkan, Yönetim Kurulu Üyesi
Adnan ERTEM	Üye, Yönetim Kurulu Üyesi
Fawaz AL SALEH	Üye, Yönetim Kurulu Üyesi
Ufuk UYAN	Üye, Yönetim Kurulu Üyesi, Genel Müdür

Görev ve Sorumlulukları

Banka'nın gerçekleştireceği ve yöneteceği sosyal sorumluluk projelerini belirlemek ve mevzuatın çizdiği sınırlar çerçevesinde başlılarda bulunmak.

Diğer Yardımcı Komiteler

İcra Komitesi

Adı Soyadı	Görevi
Mohammad S.A.I. AL OMAR	Başkan, Yönetim Kurulu Başkanı
Abdullah TİVNİKLİ	Üye, Yönetim Kurulu Başkan Yardımcısı
Ufuk UYAN	Üye, Yönetim Kurulu Üyesi, Genel Müdür

Görev ve Sorumlulukları

Yönetim Kurulu'nca kendisine verilen her türlü görevi yerine getirmek, Banka özkaynaklarının %10'una karşılık gelen gayrimenkul, iştirak, her türlü demirbaş alımı, projeye iştirak kararı, ortaklık ve yatırım konularında yetkisinin gereklerini yerine getirmek.

Ücretlendirme Komitesi

Adı Soyadı	Görevi
Abdullah TİVNİKLİ	Başkan, Yönetim Kurulu Başkan Yardımcısı
Ufuk UYAN	Üye, Yönetim Kurulu Üyesi, Genel Müdür
Shaheen H.A. AL GHANEM*	Üye, Yönetim Kurulu Üyesi

*25.12.2013 tarihinde Komite Üyesi olarak atanmıştır.

Görev ve Sorumlulukları

Yönetim Kurulu'na bağlı olarak çalışan Ücretlendirme Komitesi, Bankacılık Düzenleme ve Denetleme Kurumu tarafından yayınlanan "Bankaların Kurumsal Yönetim İlkelerine ilişkin Yönetmelik" gereği kurulmuş olup, Banka'nın ücretlendirme uygulamalarının Yönetim Kurulu adına izlenmesi ve denetlenmesi görevlerini yerine getirir.

Kredi Komitesi

Adı Soyadı	Görevi
Mohammad S.A.I. AL OMAR	Başkan, Yönetim Kurulu Başkanı
Abdullah TİVNİKLİ	Üye, Yönetim Kurulu Başkan Yardımcısı
Ufuk UYAN	Üye, Yönetim Kurulu Üyesi, Genel Müdür

Görev ve Sorumlulukları

Özkaynakların %1' ile %10'u arasındaki kredi tahsis kararlarını vermek.

→ İÇ SİSTEMLER KAPSAMINDAKİ YÖNETİCİLER

Aktif Pasif Komitesi

Adı Soyadı	Görevi
Ufuk UYAN	Başkan, Yönetim Kurulu Üyesi, Genel Müdür
H. Cevdet YILMAZ	Üye, Risk, Kontrol ve Uyum Başkanı
A. Süleyman KARAKAYA	Üye, Genel Müdür Yardımcısı, Ticari Bankacılık
R. Ahmet ALBAYRAK	Üye, Genel Müdür Yardımcısı, Kurumsal ve Uluslararası Bankacılık
Ahmet KARACA	Üye, Genel Müdür Yardımcısı, Mali Kontrol
Bilal SAYIN	Üye, Genel Müdür Yardımcısı, Krediler
Mehmet ORAL	Üye, Genel Müdür Yardımcısı, Bireysel Bankacılık
İrfan YILMAZ	Üye, Genel Müdür Yardımcısı, Bankacılık Servis Grubu
Nurettin KOLAÇ	Üye, Genel Müdür Yardımcısı, Hukuk ve Risk Takip
Aslan DEMİR	Üye, Genel Müdür Yardımcısı, Strateji
Ahmet Tarık TÜZÜN	Üye, Grup Müdürü, Hazine

Görev ve Sorumlulukları

- Banka aktif-pasifleriyle finansal yönetiminden sorumlu üst yönetim komitesidir. Düzenli bir biçimde, haftalık olarak toplanır.

Komitee Toplantılarına Katılım

- Banka Yönetim Kurulu, Ana Sözleşme'ye uygun olarak gerek duyulduğunda toplanmakta ve ihtiyaçlar doğrultusunda karar almaktadır. 2013 yılı içinde Yönetim Kurulu dokuz kez toplanmıştır.
- Denetim Komitesi, başta Bankacılık Kanunu olmak üzere yasal mevzuat kapsamında Banka'nın denetim ve risk faaliyetlerini izlemekte ve bunlara yönelik aksiyonları almaktadır. 2013 yılı içinde Denetim Komitesi yedi kez toplanmıştır. Ayrıca, risklerin daha etkin yönetilmesi için ilgili iç sistemler kapsamındaki birimlerin yöneticilerinin de katıldığı İç Sistemler Komitesi toplantıları, 2013 yılı içinde yedi kez yapılmıştır.
- Özkaynakların %10'una kadar olan kredileri inceleme ve onaylama görevini üstlenen Kredi Komitesi, 2013 yılında 10 kez toplanmıştır.
- Banka'nın finansal yönetiminden sorumlu olan ve aktif pasif dengesini gözetten Aktif Pasif Komitesi, 2013 yılı içinde 51 kez toplanmıştır.
- Mazeretleri olmadığı sürece komite üyeleri toplantılarda hazır bulunmuştur.

BANKA'NIN DÂHİL OLDUĞU RİSK GRUBUYLA YAPTIĞI İŞLEMLER

Banka'nın dâhil olduğu risk grubu işlemlerine ilişkin bilgiler faaliyet raporunun 174'üncü ve 175'inci sayfalarında ayrıntılı olarak yer almaktadır.

DESTEK HİZMETİ ALINAN KİŞİ VE KURULUŞLAR

Brink's Güvenlik Hizmetleri A.Ş.	Kıymetli madenler yurt içi ve yurt dışı taşıma hizmeti sağlanması
Securverdi Güvenlik Hizmetleri A.Ş.	ATM'lere para taşınması hizmetinin sağlanması
Securverdi Güvenlik Hizmetleri A.Ş.	Kıymetli evrak ve nakit taşınması (CIT hizmeti) sağlanması
Kuryenet Motorlu Kuryecilik ve Dağıtım Hizmetleri A.Ş.	Debit kart ve kredi kartı dağıtım hizmeti sağlanması
Bileşim Alternatif Dağıtım Kanalları ve Ekstre Ödeme Sistemleri A.Ş.	Kart kişiselleştirme ve zarflama işi ile basım ve zarflama hizmeti sağlanması
Chronos İstihdam Hiz. Yön. Ve Yazılım Dan. Tic. Ltd. Şti.	Bordro hizmeti sağlanması
Banksoft Bilişim Bilgisayar Hiz. Ltd. Şti.	ATM ve banka kartı yazılım altyapı destek hizmeti sağlanması
Banksoft Bilişim Bilgisayar Hiz. Ltd. Şti.	Kredi kartı ve üye işyeri yazılım altyapı destek hizmeti sağlanması
Asseco SEE Teknoloji A.Ş.	Sanal POS yazılımı ve hizmeti sağlanması
İstanbul Altın Rafinerisi A.Ş.	Sertifikalı olarak gram altın ve ATM altınlarının hazırlanması
Venüs Eğitim Danışmanlık A.Ş.	Mobil bankacılık yazılım tedariki, bakım ve destek hizmeti sağlanması
Collection Platform Yaz. Danş. A.Ş.	Kart borçlularının firma çalışanları tarafından telefon ile aranması hizmeti sağlanması
Komtaş Bilgi Yön. Ve Dan. Tic. A.Ş.	Mali kontrol raporlama (ACL) yazılımı tedarik ve bakım hizmeti sağlanması
32 Bit Bilgisayar Hizm. Ltd. Şti.	Reuters dealing sistemi yazılım bağlantı hizmeti sağlanması
Cybersoft Enformasyon Teknolojileri Ltd. Şti.	Bankacılık uygulamaları geliştirme hizmeti sağlanması
Cybersoft Enformasyon Teknolojileri Ltd. Şti.	Kredi Paketi (Mali Tahlil, Tahsis, Limit ve Teminat) yazılımı bakım hizmeti sağlanması
Eastern Networks Çözümleri Tic. A.Ş.	Swift ile ilgili geliştirmelere yardımcı yazılım ürününün temini ve bakım desteğinin sağlanması
Eastern Networks Çözümleri Tic. A.Ş.	Felaket Kurtarma Merkezi için Swift yazılımının tedariki ve bakımı hizmeti sağlanması
Eastern Networks Çözümleri Tic. A.Ş.	Swift yardımcı yazılımların temini ve bakımının sağlanması
Eastern Networks Çözümleri Tic. A.Ş.	SWIFT Alliance yazılım bakım destek hizmeti sağlanması
Eastern Networks Çözümleri Tic. A.Ş.	AML yazılımının temini bakım ve güncelleme hizmeti sağlanması
Uzman Bilişim Danışmanlık A.Ş.	Oracle E-İş uygulamaları bakım hizmeti sağlanması
Innova Bilişim Çözümleri A.Ş.	Fatura tahsilat bağlantı sistemi hizmeti sağlanması
Bicentrix Yazılım Dan. Ltd. Şti.	Bütçe uygulaması destek hizmetinin sağlanması
Karash Yazılım Geliştirme ve Danışmanlık İthalat İhracat Ltd. Şti.	Dış kaynak BT personeli kiralınması
BSM Eğitim Danışmanlık Organizasyon Ltd. Şti.	Hazine Bölümü'nün kullandığı yazılımın BOA dönüşümü için yazılım hizmeti sağlanması
Loomis Güvenlik Hizmetleri A.Ş.	Yurt içi nakit, kıymetli mal nakli, işleme ve kasalama hizmetleri, ATM, XTM makineleri ikmal ve bakımı hizmeti
Bilişim Sanayi ve Ticaret Ltd. Şti.	Bordro sistemi işletim ve operasyon hizmetleri sağlanması
Enuygun Com İnternet Bilgi Hizmetleri Teknoloji ve Tic. A.Ş.	Kredi ürünleri tanıtımı ve kredi talebi yönlendirmesi sözleşmesi
Saytem Sağlık Hizmetleri Otomasyon Gıda Tem. Nak. San. Tic. Ltd. Şti.	Dış kaynak idari hizmetler personeli sağlanması
Call Center Resources Danışmanlık Ltd. Şti.	Interactive Intelligence Customer Interaction Center yazılım lisansı, bakım ve destek hizmeti sağlanması
Desmer Güvenlik Hizmetleri Tic. A.Ş.	Nakit taşıma hizmeti ve ATM ve XTM'lere para taşıma hizmeti sağlanması

YILLIK FAALİYET RAPORU UYGUNLUK GÖRÜŞÜ

Kuveyt Türk Katılım Bankası A.Ş. Genel Kuruluna:

Kuveyt Türk Katılım Bankası A.Ş.'nin ve konsolidasyona tabi ortaklıklarının 31 Aralık 2013 tarihi itibarıyla hazırlanan yıllık faaliyet raporunda yer alan finansal bilgilerin ilgili hesap dönemi sonu itibarıyla düzenlenen bağımsız denetim raporu ile uyumluluğunu ve doğruluğunu denetlemiş bulunuyoruz. Rapor konusu yıllık faaliyet raporu Banka yönetiminin sorumluluğundadır. Bağımsız denetimi yapan kuruluş olarak üzerimize düşen sorumluluk, yıllık faaliyet raporunda yer alan finansal bilgilerin bağımsız denetimden geçmiş finansal tablolar ve açıklayıcı notlar ile uyumuna ilişkin olarak denetlenen yıllık faaliyet raporu üzerinde görüş bildirmektir.

Denetim, 5411 sayılı Bankacılık Kanunu ve 6102 sayılı Türk Ticaret Kanunu ("TTK") uyarınca yürürlüğe konulan yıllık faaliyet raporu hazırlanmasına ve yayımlanmasına ilişkin usul ve esaslar ile bağımsız denetim ilkelerine ilişkin düzenlemelere uygun olarak gerçekleştirilmiştir. Bu düzenlemeler, yıllık faaliyet raporunda önemli bir hatanın olup olmadığı konusunda makul güvence sağlamak üzere planlanmasını ve yürütülmesini gerektirmektedir. Gerçekleştirilen denetimin, görüşümüzün oluşturulmasına makul ve yeterli bir dayanak oluşturduğuna inanıyoruz.

Görüşümüze göre, ilişikteki yıllık faaliyet raporunda yer alan finansal bilgiler, bütün önemli taraflarıyla, Kuveyt Türk Katılım Bankası A.Ş.'nin 31 Aralık 2013 tarihi itibarıyla 5411 sayılı Bankacılık Kanununun 40'inci maddesi ve TTK gereğince yürürlükte bulunan düzenlemelerde belirlenen usul ve esaslara uygun olarak bankanın finansal durumuna ilişkin bilgileri doğru bir biçimde yansıtmakta ve özet yönetim kurulu raporu ile tarafımızca verilen bağımsız denetçi görüşünü içermekte olup, bağımsız denetimden geçmiş finansal tablolar ve açıklayıcı notlarda verilen bilgiler ile uyumludur.

DRT BAĞIMSIZ DENETİM VE SERBEST MUHASEBECİ MALİ MÜŞAVİRLİK A.Ş.
Member of **DELOITTE TOUCHE TOHMATSU LIMITED**



Müjde Şehsuvaroğlu
Sorumlu Ortak Başdenetçi, SMMM
İstanbul, 10 Mart 2014

Deloitte.

DRT Bağımsız Denetim ve
Serbest Muhasebeci
Mali Müşavirlik A.Ş.
Sun Plaza
Bilim Sok. No:5
Maslak, Şişli 34398
İstanbul, Türkiye

Tel : (212) 366 6000
Fax : (212) 366 6010
www.deloitte.com.tr

Kuveyt Türk Katılım Bankası A.Ş.
Yönetim Kurulu'na
İstanbul

KUVEYT TÜRK KATILIM BANKASI ANONİM ŞİRKETİ

1 OCAK - 31 ARALIK 2013 DÖNEMİNE AİT
BAĞIMSIZ DENETİM RAPORU

Kuveyt Türk Katılım Bankası A.Ş.'nin ("Banka") 31 Aralık 2013 tarihi itibarıyla hazırlanan bilançosu, aynı tarihte sona eren yıla ait gelir tablosu, nakit akış tablosu, özkaynak değişim tablosu ve önemli muhasebe politikaları ile diğer açıklayıcı notların bir özetini denetlemiş bulunuyoruz.

Banka Yönetim Kurulu'nun Sorumluluğuna İlişkin Açıklama

Banka Yönetim Kurulu, rapor konusu finansal tabloların 1 Kasım 2006 tarihli ve 26333 sayılı Resmi Gazete'de yayımlanan Bankaların Muhasebe Uygulamalarına ve Belgelerinin Saklanması İlişkin Usul ve Esaslar Hakkında Yönetmelik ve Türkiye Muhasebe Standartları ile Türkiye Finansal Raporlama Standartlarına ve Bankacılık Düzenleme ve Denetleme Kurulu tarafından muhasebe ve finansal raporlama esaslarına ilişkin yayımlanan diğer yönetmelik, tebliğ ve genelgeler ile Bankacılık Düzenleme ve Denetleme Kurumu tarafından yapılan açıklamalara uygun olarak ve hata ya da suistimal dolayısıyla önemlilik arz eden ölçüde yanlış bilgi içermeyecek şekilde hazırlanmasını ve sunulmasını sağlayacak bir iç kontrol sistemi oluşturulması, uygun muhasebe politikalarının seçilmesi ve uygulanmasından sorumludur.

Yetkili Denetim Kuruluşunun Sorumluluğuna İlişkin Açıklama

Bağımsız denetimi yapan kuruluş olarak üzerimize düşen sorumluluk, denetlenen finansal tablolar üzerinde görüş bildirmektir. Bağımsız denetimimiz, 1 Kasım 2006 tarihli ve 26333 sayılı Resmi Gazete'de yayımlanan Bankalarda Bağımsız Denetim Gerçekleştirecek Kuruluşların Yetkilendirilmesi ve Faaliyetleri Hakkında Yönetmelik ve uluslararası denetim standartlarına uyumlu olarak gerçekleştirilmiştir. Finansal tabloların önemlilik arz edecek ölçüde bir hata içermediğine ilişkin makul güvence sağlayacak şekilde bağımsız denetim planlanmış ve gerçekleştirilmiştir. Bağımsız denetimde; finansal tablolarda yer alan tutarlar ve finansal tablo açıklama ve dipnotları hakkında denetim kanıtı toplamaya yönelik denetim teknikleri uygulanmış; bu teknikler istihdam ettiğimiz bağımsız denetçilerin inisiyatifine bırakılmış, ancak, duruma uygun denetim teknikleri, finansal tabloların hazırlanması ve sunumu sürecindeki iç kontrollerin etkinliği dikkate alınarak ve uygulanan muhasebe politikalarının uygunluğu değerlendirilerek belirlenmiştir. Aşağıda belirtilen bağımsız denetim görüşünün oluşturulması için yeterli ve uygun denetim kanıtı sağlanmıştır.

Bağımsız Denetçi Görüşü

Görüşümüze göre, ilişikteki finansal tablolar, bütün önemli taraflarıyla, Kuveyt Türk Katılım Bankası A.Ş.'nin 31 Aralık 2013 tarihi itibarıyla mali durumunu ve aynı tarihte sona eren yıla ait faaliyet sonuçları ile nakit akımlarını 5411 sayılı Bankacılık Kanununun 37'nci maddesi gereğince yürürlükte bulunan düzenlemelerde belirlenen muhasebe ilke ve standartlarına ve Bankacılık Düzenleme ve Denetleme Kurulu ("BDDK") tarafından muhasebe ve finansal raporlama esaslarına ilişkin yayımlanan diğer yönetmelik, tebliğ ve genelgeler ile Bankacılık Düzenleme ve Denetleme Kurumu tarafından yapılan açıklamalara uygun olarak doğru bir biçimde yansıtmaktadır.

İstanbul, 17 Şubat 2014

DRT BAĞIMSIZ DENETİM VE SERBEST MUHASEBECİ MALİ MÜŞAVİRLİK A.Ş.
Member of **DELOITTE TOUCHE TOHMATSU LIMITED**



Müjde Şehsuvaroğlu
Sorumlu Ortak Başdenetçi, SMMM

DENETİM KOMİTESİ'NİN İÇ SİSTEMLER HAKKINDAKİ DEĞERLENDİRMESİ

Banka'nın iç sistemler kapsamındaki birimleri Teftiş Kurulu Başkanlığı, İç Kontrol Başkanlığı, Risk Yönetimi Başkanlığı ile Mevzuat ve Uyum Başkanlığı'ndan oluşmaktadır. İç sistemler kapsamındaki birimler Banka organizasyon yapısı içinde Yönetim Kuruluna bağlı olarak kurulmuştur. Yönetim Kurulu, iç sistemler kapsamındaki görev ve sorumluluklarını İç Sistemler Sorumlusu olarak görevlendirilen ve dört Yönetim Kurulu Üyesinden oluşan İç Sistemler Komitesine devretmiştir. Söz konusu birimler İç Sistemler Komitesi gözetim ve koordinasyonunda faaliyetlerini yürütmektedir.

İlimli bir toparlanma seyri izlemekte olan küresel ekonomik konjonktür ve ülkedeki ticari ve sosyal hayattaki gelişmeler risk, kontrol ve uyum kavramlarını, her zaman olduğu gibi özel önem verilmesi gereken alanlar olarak gündemimizde tutmaktadır. İç sistemler kapsamındaki bölümler bu kapsamda bankacılık faaliyetlerinin bir unsuru olarak 2013 yılı faaliyetlerini gerçekleştirmiştir. Teftiş Kurulu Başkanlığı, 2013 yılında Banka'nın stratejik hedefleri doğrultusunda organizasyonel yapısını, iş modelini ve süreçlerini olgunlaştırıcı projeler yürütmüş ve faaliyetlerini 2013 yılı iş planı çerçevesinde ve paydaşların beklentileri doğrultusunda yerine getirmiştir. Başkanlık ayrıca, ihtiyaç duyulan durumlarda ve alanlarda özel incelemeler ve yasal veya idari soruşturmalar yapmıştır. Bu süreçte, Banka'nın bilgi sistemleri genel kontrollerinin ve iş süreçleri kontrollerinin etkinlik, yeterlilik ve uyumluluğuna ilişkin kapsamlı bir değerlendirme yapılmıştır. Söz konusu değerlendirmeler, Yönetim Kurulunun yasal mevzuat gereği 2013 yılı faaliyetlerine ilişkin verdiği Yönetim Beyanı için sağlam bir temel oluşturmuştur.


Banka'nın iç kontrol fonksiyonu, İç Kontrol Başkanlığı tarafından yürütülmektedir. İç Kontrol Başkanlığı, Banka'nın stratejik amaç ve politikaları doğrultusunda hem iç ve dış mevzuat hem de Uluslararası standartlara paralel olarak, faaliyetlerini "Yerinden Yapılan Kontrol ve İzleme Faaliyetleri", "Merkezden Yapılan Kontrol ve İzleme Faaliyetleri", "Bilgi Sistemleri kontrolü ve İç Kontrol Sisteminin Geliştirilmesi, Tasarımı ve Koordinasyonu olmak üzere, üç farklı alanda yapılandırılmıştır. Bu yapılandırılmayla, iş kolları bazında uzmanlaşma hedeflenmiş ve sürekli kontroller ile kontrol sistemleri ve faaliyetlerinin etkinliği, yeterliliği ve uyumluluğu artırılmıştır. Bu çerçevede, 2013 yılı Kontrol Plan ve Programı çerçevesinde, Banka'nın çeşitli iş alanları, birimleri, şubeleri, süreçleri, ürün ve hizmetleri, proaktif ve dinamik bir yaklaşım sergilenerek, önemlilik kriteri ve risk odaklı bir yaklaşım ile sürekli olarak incelenmiş, izlenmiş ve sonuçları Üst Yönetime raporlanmıştır. Bunun yanında, Banka'nın 2018 stratejisi kapsamında yürütülen, Ana Bankacılık Dönüşüm Projesi kapsamındaki Süreç Modelleme ve Analiz Projelerine aktif bir şekilde katılım sağlamıştır. Bu çalışmalarda, iş birimleri ile birlikte süreçler gözden geçirilerek, bu süreçler üzerindeki riskler belirlenip, risklerle ilgili kontrollerin tasarlanması ve kurulması çalışmalarında yer alarak, banka genelinde iç kontrol ortamı ve iç kontrol sistemlerinin kurulmasına, geliştirilmesine ve risklerin azaltılmasına katkı yapmıştır. Risk Yönetimi 2013 yılı içerisinde Bankamızın karşı karşıya kaldığı risklerin belirlenmesi, ölçülmesi ve yönetilmesi görevlerini etkin bir şekilde yürütmüştür. Kredi Riski tarafında KOBİ portföyü için skorkart çalışmaları tamamlanmış ve üretilen skorlar tahsis aşamasında dikkate alınmaya başlanmıştır. KOBİ tahsilat portföyü ve Kredi Kartları portföyü için içsel derecelendirme çalışmaları 2013 yılı içinde başlamıştır ve sonuçlarının 2014 yılında alınması beklenmektedir. Basel II ileri yöntemlere geçişimizi kolaylaştıracak olan Entegre Risk Çözümü anlaşması 2013 yılı sonunda yapılmış olup çalışmalar 2014 yılı içerisinde başlayacaktır. Operasyonel risk çalışmaları kapsamında süreç güncelleme ve iyileştirme çalışmalarında bulunularak süreçlere ait riskler gözden geçirilmiştir. Operasyonel kayıpların sigortalanması için gerekli çalışmalar yapılmaya devam edilmiştir. Destek Hizmetleri Yönetmeliğinin gerektirdiği şekilde Risk Yönetim Programı oluşturulmuştur. Piyasa Riski tarafında risk hesaplamaları, takip ve raporlama faaliyetleri devam etmiştir. Dönemsel olarak stres testi ve senaryo analizi çalışmaları yapılmıştır. İş Sürekliliği kapsamında Olağanüstü Durum Merkezi testi Kasım ayı içerisinde başarılı olarak yapılmıştır. Bilgi teknolojileri risk çalışmaları kapsamında ise 2013 yılı içerisinde Banka'daki iş birimleri ve bilgi teknolojilerinin tüm proje ve uygulamalarına yönelik risk analizleri yapılmıştır.

Mevzuat ve Uyum Başkanlığı, Banka faaliyetlerini ilgilendiren mevzuat değişikliklerinde ilgili birimleri bilgilendirmiş ve Banka içi düzenlemelerin ve uygulamaların uyumu konusunda çalışmalar yapmıştır. Mevcut ve yeni düzenlemeler konusunda danışmanlık hizmeti verilmiş, yeni ürün ve hizmetlerin mevzuata uygun bir şekilde tasarlanması ve sunumu konularında faaliyet gösterilmiştir. Banka faaliyetlerinin suç gelirlerinin aklanması ve terörizmin finansmanının önlenmesi konusundaki mevzuata uygun şekilde yürütülmesini sağlamak yönünde çalışmalara devam edilmiş, Banka çalışanlarının ilgili yasal yükümlülükler hakkında detaylı bilgi sahibi olmasını sağlamak amacıyla eğitim programları düzenlenmiştir.

2013 yılı içinde, İç Sistemler Komitesi yedi adet toplantı gerçekleştirmiştir. İç Sistemler kapsamındaki bölümler Banka'nın diğer bölümleriyle işbirliği içerisinde bağımsızlık, objektiflik, etkinlik, yeterlilik ve kuvvetler ayrılığı prensiplerine uygun olacak şekilde faaliyetlerini sürdürmüştür.



Adnan ERTEM
Denetim Komitesi Başkanı



Shaheen H.A. AL GHANEM
Denetim Komitesi Üyesi



Mohammad Shujaiddin AHMED
Denetim Komitesi Üyesi

MALİ DURUM, KÂRLILIK VE BORÇ ÖDEME GÜCÜNE İLİŞKİN DEĞERLENDİRME

Kuveyt Türk Katılım Bankası, 2013 yılı sonu itibarıyla toplam aktiflerini %36,9 oranında artırarak 25,9 milyar TL'ye ve özkaynaklarını %36,7 artırarak 2,3 milyar TL'ye taşımıştır. Buna paralel olarak Banka'nın sermaye yeterlilik oranı yasal yükümlülük seviyesinin üzerinde %14,24 olarak gerçekleşmiştir. Banka kaynaklarını etkin ve verimli kullanarak kârını artırmaya devam etmektedir. Mali durum, kârlılık ve borç ödeme gücüne ilişkin detaylı bilgiler, finansal tablolar ve bağımsız denetim raporu bölümünde görülebilir.

DERECELENDİRME KURULUŞLARININ KUVEYT TÜRK'E VERDİĞİ NOTLAR

Derecelendirme Kuruluşlarının Yetkilendirilmesine ve Faaliyetlerine İlişkin Esaslar Hakkında Yönetmelik uyarınca yetkilendirilen derecelendirme kuruluşları tarafından verilen derecelendirme notları ve içerikleri aşağıda yer almaktadır.

Fitch Ratings

Yabancı Para		Ulusal	
Uzun Vadeli	BBB	Uzun Vadeli	AAA (tur)
Kısa Vadeli	F3	Genel Görünüm	Durağan
Genel Görünüm	Durağan	Bireysel	WD
		Destek	2
Yerel Para		Ülke Riski	
Uzun Vadeli	BBB+	Yabancı Uzun Vadeli	BBB-
Kısa Vadeli	F2	Yerel Uzun Vadeli	BBB
Genel Görünüm	Durağan	Genel Görünüm	Durağan
		Ülke Tavanı	BBB

RİSK YÖNETİMİ POLİTİKALARINA İLİŞKİN BİLGİLER

Kredi Riski Yönetimi Politika ve Prosedürleri

Kuveyt Türk'ün kredi riski politikası, kredi işlemlerinde üstlenilen karşı taraf riskinin ölçülmesi, yasal ve Banka limitleri çerçevesinde riskin izlenmesi, ölçümü ve kontrolüne ilişkin yeni teknik ve uygulamaların araştırılması, tahsili gecikmiş alacakların izlenmesi, gecikme nedenlerinin analiz edilmesi ve gerekli önlemlerin alınması süreçlerini içermektedir. Yoğunlaşma riski yönetimi, ülke ve transfer riski yönetimi uygulamaları da Kredi Riski Politikası kapsamında belirlenmektedir.

CRD/Basel II dokümanı çerçevesinde BDDK görüşü dikkate alınarak Banka üst düzey yönetimi tarafından kredi politikalarının yönetilmesi ve izlenmesi esastır. Risk Yönetimi Başkanlığı, bu stratejilerin belirlenmesi için üst düzey yönetimle birlikte çalışmaktadır.

Kredi riski politikası genel olarak hedef müşteri seçimi, kredi açma ve kullandırma yetkisi, yetki devri, Kredi Komitesi organizasyon yapısı, kredi limitleri, karşılıklar ve teminatlar, limit tahsis prensipleri, risk izleme, kontrol ve iyileştirme, yeni ürünlerin risk analizi, kilit risk noktaları ve risk noktaları için risk azaltıcı tedbirler konularında her türlü yaptırım ve prosedürle ilgili yönlendirici ve açıklayıcı bilgileri içermektedir.

Piyasa Riski Yönetimi Politika ve Prosedürleri

Piyasa riski politikasının temel amacı, Banka'nın içinde bulunduğu piyasa koşullarından dolayı maruz kalabileceği risklerin tanımlanabilmesi için süreçlerin belirlenmesi, piyasa riskinin belirlenmesi, ölçülmesi, izlenmesi, raporlanmasıdır. Banka'nın piyasa riskine maruz faaliyetlerinden kaynaklanan, sayısallaştırılabilen riskler için yazılı limitler belirlenmesi, Banka tarafından üstlenilen risklerin ve risk limitlerinin izlenmesi, limit aşımalarının takibi piyasa riski politikası ile belirlenmektedir. Belirlenen limitler dahilinde işlemlerin gerçekleştirilmesi, limitler belirlenirken Banka'nın risk toleransının dikkate alınması önemlidir. Hazine faaliyetlerinin kabul edilebilir risk seviyesi, müşteri limitleri, al-sat limitleri, izin verilen işlemler, karşı taraf limitleri ve ülke risk limitleri şeklinde tanımlanmaktadır. Mevzuata uygunluğun izlenmesi ve kabul edilemez durumların önlenmesi için gerekli takip ve kontrol prosedürlerinin kurulması bu politika esasları ile belirlenmiştir.

Limitlerin risk bazlı olarak belirlenmesi esastır. Bu limitler, parasal büyüklüklere bağlı nominal tutarların yanı sıra, ortalama riske maruz değerlerin yüzdesi, risk ağırlıklı varlıkların yüzdesi gibi risk ölçüm sonuçlarına dayalı oransal limitler ya da sektörel ya da borçlu bazında sınırlamalar gibi yoğunlaşmaya yönelik limitler şeklinde de olabilmektedir. Belirlenecek risk limitleri mevzuatta bu konulara ilişkin getirilmiş olan sınır ve limitlerin dışına çıkamamaktadır. Risk limitleri, önemlilik ilkesi çerçevesinde Banka tarafından uygun görülecek tüm risk kategorilerinde tesis edilmektedir. Ayrıca, erken uyarı limitleri belirlenerek bu limitlerin aşılması halinde yapılması gereken hususlara ilişkin uygulama esasları Yönetim Kurulu tarafından tanımlanmaktadır.

Kuveyt Türk'ün, piyasa riskini yönetmek için kullandığı yönlendirici limitler ve bilgilendirici raporlar sistemi, aşağıdaki esaslara dayanmaktadır:

- Risk yönetimi kavramının pratikte çalışmasının sağlanması,
- Risk alma faaliyetlerinin Banka'nın risk alma kabiliyeti ve kapasitesiyle örtüşmesi,
- Risk alma seviyelerinin risk alınan piyasalarla ve Banka'nın ilgili bölümlerinin risk alma kapasiteleriyle uyumlu olarak yönetilmesinin sağlanması.

Operasyonel Risk Yönetimi Politika ve Prosedürleri

Kuveyt Türk, her türlü iş kolu, risk yönetim fonksiyonu ve kontrol alanında operasyonel risk yönetimi politikalarıyla ve uygulama usulleriyle uyumlu bir yönetim düzeni oluşturmuştur.

Operasyonel risk noktaları, her türlü sigorta, menfaat ve teminat alımıyla üçüncü şahıslardan hizmet kullanımı gibi dış kaynaklı fonksiyonların yönetilmesinden sorumludur. Bu süreçte kredi, piyasa ve diğer risklerin yönetimindeki personelle etkili bir iletişim içinde olmakla yükümlüdür.

Kuveyt Türk'ün operasyonel risk yapısı (Operational Risk Framework), iş kollarının faaliyet alanlarındaki tüm yapısal kusur, noksan ve zorlukları da bünyesine taşımaktadır. Bu nedenle Banka, operasyonel risk profilini ve risk yönetimine dair uygulama prosedürlerini ve denetim altyapısını oluştururken tüm operasyonel risklerin seviyesini ve önem derecesini dikkate alır. Banka için söz konusu operasyonel risklerin yönetilmesinde, çözüm odaklı işlevsel faydanın yanı sıra azami ölçüde risk minimizasyonu sağlamak da esastır. Bu bağlamda Banka, yaygın şube ağına ve bankacılık servis gruplarının operasyonel imkanlarını ve iş yoğunluğunu da dikkate alarak operasyonel riskleri değerlendirmekte ve yönetmektedir.

Operasyonel risk yönetimi süreci, uygun politika ve süreçlerle riskin tanımlanmasını ve ölçülmesini, güçlü iç kontrol sistemiyle faaliyetlerin etkili biçimde test ve kontrol edilmesini içermektedir.

BEŞ YILLIK DÖNEME İLİŞKİN ÖZET FİNANSAL BİLGİLER

(Bin TL)	2009*	2010*	2011*	2012*	2013*
Kâr Payı Gelirleri	668.134	698.871	965.771	1.296.118	1.439.926
Kâr Payı Giderleri	320.475	302.814	425.387	599.570	609.655
Net Ücret ve Komisyon Gelirleri	58.116	60.350	64.705	75.234	84.971
Diğer Gelirler	137.830	148.459	181.758	237.126	339.961
Diğer Giderler	379.928	403.743	541.391	699.652	885.993
Vergi Karşılığı	(36.544)	(41.475)	(50.414)	(59.100)	(68.867)
Dönem Net Kârı	127.133	159.648	195.042	250.156	300.343
Toplam Aktifler	6.904.526	9.690.553	14.897.592	18.910.513	25.893.542
Toplam Özkaynaklar	807.312	1.256.685	1.437.978	1.684.037	2.302.049
Sermaye Yeterlilik Rasyosu (%)	14,56	17,05	16,02	13,97	14,24

* Konsolide olmayan verilerdir.

KUVEYT TÜR K KATILIM BANKASI A.Ş.
31 ARALIK 2013 DÖNEMİNE AİT BAĞIMSIZ DENETİM RAPORU,
KONSOLİDE OLMAYAN FİNANSAL TABLOLAR
VE FİNANSAL TABLOLARA İLİŞKİN DİPNOTLAR

Kuveyt Türk Katılım Bankası A.Ş.
Yönetim Kurulu'na
İstanbul

KUVEYT TÜRK KATILIM BANKASI ANONİM ŞİRKETİ

1 OCAK - 31 ARALIK 2013 DÖNEMİNE AİT BAĞIMSIZ DENETİM RAPORU

Kuveyt Türk Katılım Bankası A.Ş.'nin ("Banka") 31 Aralık 2013 tarihi itibarıyla hazırlanan bilançosu, aynı tarihte sona eren yıla ait gelir tablosu, nakit akış tablosu, özkaynak değişim tablosu ve önemli muhasebe politikaları ile diğer açıklayıcı notların bir özetini denetlemiş bulunuyoruz.

Banka Yönetim Kurulu'nun Sorumluluğuna İlişkin Açıklama

Banka Yönetim Kurulu, rapor konusu finansal tabloların 1 Kasım 2006 tarihli ve 26333 sayılı Resmi Gazete'de yayımlanan Bankaların Muhasebe Uygulamalarına ve Belgelerinin Saklanması İlişkin Usul ve Esaslar Hakkında Yönetmelik ve Türkiye Muhasebe Standartları ile Türkiye Finansal Raporlama Standartlarına ve Bankacılık Düzenleme ve Denetleme Kurulu tarafından muhasebe ve finansal raporlama esaslarına ilişkin yayımlanan diğer yönetmelik, tebliğ ve genelgeler ile Bankacılık Düzenleme ve Denetleme Kurumu tarafından yapılan açıklamalara uygun olarak ve hata ya da sistematik dolayısıyla önemlilik arz eden ölçüde yanlış bilgi içermeyecek şekilde hazırlanmasını ve sunulmasını sağlayacak bir iç kontrol sistemi oluşturulması, uygun muhasebe politikalarının seçilmesi ve uygulanmasından sorumludur.

Yetkili Denetim Kuruluşunun Sorumluluğuna İlişkin Açıklama

Bağımsız denetimi yapan kuruluş olarak üzerimize düşen sorumluluk, denetlenen finansal tablolar üzerinde görüş bildirmektir. Bağımsız denetimimiz, 1 Kasım 2006 tarihli ve 26333 sayılı Resmi Gazete'de yayımlanan Bankalarda Bağımsız Denetim Gerçekleştirecek Kuruluşların Yetkilendirilmesi ve Faaliyetleri Hakkında Yönetmelik ve uluslararası denetim standartlarına uyumlu olarak gerçekleştirilmiştir. Finansal tabloların önemlilik arz edecek ölçüde bir hata içermediğine ilişkin makul güvence sağlayacak şekilde bağımsız denetim planlanmış ve gerçekleştirilmiştir. Bağımsız denetimde; finansal tablolarda yer alan tutarlar ve finansal tablo açıklama ve dipnotları hakkında denetim kanıtı toplamaya yönelik denetim teknikleri uygulanmış; bu teknikler istihdam ettiğimiz bağımsız denetçilerin inisiyatifine bırakılmış, ancak, duruma uygun denetim teknikleri, finansal tabloların hazırlanması ve sunumu sürecindeki iç kontrollerin etkinliği dikkate alınarak ve uygulanan muhasebe politikalarının uygunluğu değerlendirilerek belirlenmiştir. Aşağıda belirtilen bağımsız denetim görüşünün oluşturulması için yeterli ve uygun denetim kanıtı sağlanmıştır.

Bağımsız Denetçi Görüşü

Görüşümüze göre, ilişikteki finansal tablolar, bütün önemli taraflarıyla, Kuveyt Türk Katılım Bankası A.Ş.'nin 31 Aralık 2013 tarihi itibarıyla mali durumunu ve aynı tarihte sona eren yıla ait faaliyet sonuçları ile nakit akımlarını 5411 sayılı Bankacılık Kanununun 37'nci maddesi gereğince yürürlükte bulunan düzenlemelerde belirlenen muhasebe ilke ve standartlarına ve Bankacılık Düzenleme ve Denetleme Kurulu ("BDDK") tarafından muhasebe ve finansal raporlama esaslarına ilişkin yayımlanan diğer yönetmelik, tebliğ ve genelgeler ile Bankacılık Düzenleme ve Denetleme Kurumu tarafından yapılan açıklamalara uygun olarak doğru bir biçimde yansıtmaktadır.

İstanbul, 17 Şubat 2014

DRT BAĞIMSIZ DENETİM VE SERBEST MUHASEBECİ MALİ MÜŞAVİRLİK A.Ş.
Member of **DELOITTE TOUCHE TOHMATSU LIMITED**



Müjde Şehsuvaroğlu
Sorumlu Ortak Başdenetçi, SMMM

KUVEYT TÜRK KATILIM BANKASI ANONİM ŞİRKETİ'NİN
31 ARALIK 2013 TARİHİ İTİBARIYLA HAZIRLANAN YIL SONU
KONSOLİDE OLMAYAN FİNANSAL RAPORU

Banka'nın Yönetim Merkezinin Adresi : Büyükdere Cad. No:129/1 34394 Esentepe / İSTANBUL
 Banka'nın Telefon ve Fax Numaraları : 0 212 354 11 11 - 0 212 354 12 12
 Banka'nın İnternet Sayfası Adresi : www.kuveytturk.com.tr
 İrtibat İçin Elektronik Posta Adresi : kuveytturk@kuveytturk.com.tr

Bankacılık Düzenleme ve Denetleme Kurumu ("BDDK") tarafından düzenlenen "Bankalarca Kamuya Açıklanacak Finansal Tablolar ile Bunlara İlişkin Açıklama ve Dipnotlar Hakkında Tebliğ" e göre hazırlanan yıl sonu konsolide olmayan finansal rapor aşağıda yer alan bölümlerden oluşmaktadır.

- Banka hakkında genel bilgiler
- Banka'nın konsolide olmayan finansal tabloları
- İlgili dönemde uygulanan muhasebe politikalarına ilişkin açıklamalar
- Banka'nın mali bünyesine ilişkin bilgiler
- Konsolide olmayan finansal tablolara ilişkin açıklama ve dipnotlar
- Diğer açıklama ve dipnotlar
- Bağımsız denetim raporu


Bu raporda yer alan konsolide olmayan finansal tablolar ile bunlara ilişkin açıklama ve dipnotlar Bankaların Muhasebe Uygulamalarına ve Belgelerin Saklanması İlişkin Usul ve Esaslar Hakkında Yönetmelik, Türkiye Muhasebe Standartları, Türkiye Finansal Raporlama Standartları, bunlara ilişkin ek ve yorumlar ile Bankamız kayıtlarına uygun olarak, aksi belirtilmediği müddetçe bin Türk Lirası (TL) cinsinden, ifade edilerek hazırlanmış olup, bağımsız denetime tabi tutulmuş ve ilişikte sunulmuştur.



Mohammad S.A.I. AL OMAR
Yönetim Kurulu Başkanı



Adnan ERTEM
Denetim Komitesi Başkanı



Shaheen H. A. ALGHANEEM
Denetim Komitesi Üyesi



Mohammed Shujauddin
AHMED



Ufuk UYAN
Genel Müdür



Ahmet KARACA
Mali İşler Genel Müdür Yardımcısı



İsmail Hakkı YEŞİLYURT
Dış Raporlama Müdürü

Bu finansal rapor ile ilgili olarak soruların iletilebileceği yetkili personele ilişkin bilgiler

Ad-Soyad/Unvan: İsmail Hakkı Yeşilyurt / Dış Raporlama Müdürü
 Tel No: 0212 354 12 84
 Fax No: 0212 354 12 03

İçindekiler

Birinci bölüm Genel bilgiler

I.	Banka'nın kuruluş tarihi, başlangıç statüsü, anılan statüde meydana gelen değişiklikleri ihtiva eden tarihçesi	93
II.	Banka'nın sermaye yapısı, yönetim ve denetimini doğrudan veya dolaylı olarak tek başına veya birlikte elinde bulunduran ortakları, varsa bu hususlarda yıl içindeki değişiklikler ile dahil olduğu gruba ilişkin açıklama	93
III.	Banka'nın yönetim kurulu başkan ve üyeleri, denetim kurulu üyeleri ile genel müdür ve yardımcılarının varsa bankada sahip oldukları paylara ve sorumluluk alanlarına ilişkin açıklamalar	93
IV.	Banka'da nitelikli pay sahibi olan kişi ve kuruluşlara ilişkin açıklamalar	94
V.	Banka'nın hizmet türü ve faaliyet alanlarını içeren özet bilgi	94
VI.	Ana ortaklık banka ile bağlı ortaklıkları arasında özkaynakların derhal transfer edilmesinin veya borçların geri ödenmesinin önünde mevcut veya muhtemel, fiili veya hukuki engeller	94

İkinci bölüm Konsolide olmayan finansal tablolar

I.	Bilanço (Finansal durum tablosu)	96
II.	Nazım hesaplar tablosu	98
III.	Gelir tablosu (Kar ve Zarar Cetveli)	99
IV.	Özkaynaklarda muhasebeleştirilen gelir ve gider kalemlerine ilişkin tablo (Diğer kapsamlı gelir tablosu)	100
V.	Özkaynak değişim tablosu	101
VI.	Nakit akış tablosu	103
VII.	Kar dağıtım tablosu	104

Üçüncü bölüm Muhasebe politikaları

I.	Sunum esaslarına ilişkin açıklamalar	105
II.	Finansal araçların kullanım stratejisi ve yabancı para cinsinden işlemlere ilişkin açıklamalar	105
III.	İştirak ve Bağlı Ortaklıklara İlişkin Bilgiler	106
IV.	Vadeli işlem ve opsiyon sözleşmeleri ile türev ürünlere ilişkin açıklamalar	106
V.	Kar payı gelir ve giderine ilişkin açıklamalar	106
VI.	Ücret ve komisyon gelir ve giderlerine ilişkin açıklamalar	106
VII.	Finansal varlıklara ilişkin açıklama ve dipnotlar	106
VIII.	Finansal varlıklarda değer düşüklüğüne ilişkin açıklamalar	107
IX.	Finansal araçların netleştirilmesine ilişkin açıklamalar	108
X.	Satış ve geri alış anlaşmaları ve menkul değerlerin ödünç verilmesi işlemlerine ilişkin açıklamalar	108
XI.	Satış amaçlı elde tutulan ve durdurulan faaliyetlere ilişkin duran varlıklar ile bu varlıklara ilişkin borçlar hakkında açıklamalar	108
XII.	Şerefiye ve diğer maddi olmayan duran varlıklara ilişkin açıklamalar	109
XIII.	Maddi duran varlıklara ilişkin açıklamalar	109
XIV.	Kiralama işlemlerine ilişkin açıklamalar	110
XV.	Karşılıklar ve koşullu yükümlülüklerle ilişkin açıklamalar	110
XVI.	Çalışanların haklarına ilişkin yükümlülüklerle ilişkin açıklamalar	110
XVII.	Vergi uygulamalarına ilişkin açıklamalar	111
XVIII.	Borçlanmalara ilişkin ilave açıklamalar	112
XIX.	İhraç edilen hisse senetlerine ilişkin açıklamalar	112
XX.	Aval ve kabullere ilişkin açıklamalar	112
XXI.	Devlet teşviklerine ilişkin açıklamalar	112
XXII.	Raporlamanın bölümlenmeye göre yapılmasına ilişkin açıklamalar	113
XXIII.	Diğer hususlara ilişkin açıklamalar	113

Dördüncü bölüm Mali bünyeye ilişkin bilgiler

I.	Sermaye yeterliliği standart oranına ilişkin açıklama ve dipnotlar	113
II.	Kredi riskine ilişkin açıklamalar	117
III.	Piyasa riskine ilişkin açıklamalar	126
IV.	Kur riskine ilişkin açıklamalar	128
V.	Bankacılık hesaplarından kaynaklanan hisse senedi pozisyon riski	130
VI.	Likidite riskine ilişkin açıklamalar	131
VII.	Menkul Kıymetleştirme pozisyonları	134
VIII.	Kredi riski azaltım teknikleri	134
IX.	Risk yönetim hedef ve politikaları	136
X.	Başkaları nam ve hesabına yapılan işlemler, inanca dayalı işlemler	138
XI.	Faaliyet bölümlerine ilişkin açıklamalar	138

Beşinci bölüm Konsolide olmayan finansal tablolara ilişkin açıklama ve dipnotlar

I.	Bilançonun aktif hesaplarına ilişkin açıklama ve dipnotlar	139
II.	Bilançonun pasif hesaplarına ilişkin açıklama ve dipnotlar	157
III.	Nazım hesaplara ilişkin açıklama ve dipnotlar	165
IV.	Gelir tablosuna ilişkin açıklama ve dipnotlar	168
V.	Özkaynak değişim tablosuna ilişkin açıklama ve dipnotlar	173
VI.	Nakit akış tablosuna ilişkin açıklama ve dipnotlar	173
VII.	Bankanın dahil olduğu risk grubuna ilişkin açıklamalar	174
VIII.	Banka'nın yurtiçi, Yurtdışı, kıyı bankacılığı bölgelerindeki şubeleri ile yurtdışı temsilciliklerine ilişkin bilgiler	175
IX.	Bilanço sonrası hususlara ilişkin olarak açıklanması gereken hususlar	176

Altıncı bölüm Diğer açıklamalar

I.	Bilançoyu önemli ölçüde etkileyen ya da bilançonun açık, yorumlanabilir ve anlaşılabilir olması açısından açıklanması gerekli olan diğer açıklamalar	176
----	--	-----

Yedinci bölüm Bağımsız denetim raporu

I.	Bağımsız denetim raporuna ilişkin olarak açıklamalar	176
II.	Bağımsız denetçi tarafından hazırlanan açıklama ve dipnotlar	176

KUVEYT TÜRK KATILIM BANKASI ANONİM ŞİRKETİ

31 ARALIK 2013 TARİHİ İTİBARIYLA KONSOLİDE OLMAYAN

FİNANSAL TABLOLARA İLİŞKİN AÇIKLAMA VE DİPNOTLAR

(TUTARLAR AKSİ BELİRTİLMEDİKÇE BİN TÜRK LİRASI (TL) OLARAK İFADE EDİLMİŞTİR.)

BİRİNCİ BÖLÜM

GENEL BİLGİLER

I. Banka'nın kuruluş tarihi, başlangıç statüsü, anılan statüde meydana gelen değişiklikleri ihtiva eden tarihçesi

Kuveyt Türk Katılım Bankası A.Ş. ("Banka") Türkiye Cumhuriyet Merkez Bankası'ndan alınan 28 Şubat 1989 tarihli izinle Kuveyt Türk Evkaf Finans Kurumu A.Ş. adıyla kurulmuş olup, faaliyetlerine 31 Mart 1989 tarihinde başlamıştır. 5411 Sayılı Bankacılık Kanunu'na uyum sağlanması amacıyla, Banka'nın 26 Nisan 2006 tarihli olağan genel kurul toplantısında onaylanmış olan ana sözleşme değişikliği ile unvan değişikliğine gidilmiş ve Banka'nın unvanı Kuveyt Türk Katılım Bankası A.Ş. olarak değiştirilmiştir. Ana faaliyet alanı, Banka'nın kendi sermayesine ilaveten yurt içinden ve dışından "Özel Cari Hesaplar" ve "Kar ve Zarara Katılma Hesapları" yolu ile fon toplayıp ekonomiye fon tahsis etmek, mevzuat çerçevesinde her türlü finansman faaliyetinde bulunmak, zirai, sınai ve ticari faaliyet ve hizmetlerle iştigal eden gerçek ve tüzel kişilerin yatırım faaliyetlerini teşvik etmek, bu faaliyetlere iştirak etmek ve müşterek teşebbüs ortaklıkları teşkil etmek ve bütün bu hizmet ve faaliyetleri faizsiz olarak yapmaktır.

II. Banka'nın sermaye yapısı, yönetim ve denetimini doğrudan veya dolaylı olarak tek başına veya birlikte elinde bulunduran ortakları, varsa bu hususlarda yıl içindeki değişiklikler ile dahil olduğu gruba ilişkin açıklama

31 Aralık 2013 ve 31 Aralık 2012 tarihleri itibarıyla Banka hisselerinin %62.24'ü Kuveyt'te mukim Kuwait Finance House'a, %18.72'si Vakıflar Genel Müdürlüğü Mazbut Vakıfları'na, %9.00'u Kuveyt'te mukim The Public Institution For Social Security'e ve %9.00'u Islamic Development Bank'a ait olup geriye kalan %1.04 oranındaki hisseler diğer gerçek ve tüzel kişilere aittir.

III. Banka'nın yönetim kurulu başkan ve üyeleri, denetim komitesi üyeleri ile genel müdür ve yardımcılarının, varsa Banka'da sahip oldukları paylara ve sorumluluk alanlarına ilişkin açıklamalar

İsim	Görevi	Göreve atanma tarihi	Öğrenim durumu	Pay oranı
Mohammad S.A.I. ALOMAR	Y.K. Başkanı	19/07/2000	Lisans	-
Abdullah TİVNİKLİ	Y.K. Başkan Yardımcısı	16/05/2001	Yüksek Lisans	%0.0834
Dr. Adnan ERTEM	Y.K. Üyesi ve Denetim Komitesi Başkanı	22/12/2010	Doktora	-
Nadir ALPASLAN	Y.K. Üyesi	15/04/2011	Lisans	-
Khaled Nasser Abdulaziz AL FOUZAN	Y.K. Üyesi	02/08/2006	Lisans	-
Fawaz KH E AL SALEH	Y.K. Üyesi	20/10/2006	Lisans	%0.0105
Mohammad Shujauddin AHMED	Y.K. Üyesi ve Denetim Komitesi Üyesi	17/05/2012	Lisans	-
Shaheen H.A. AL GHANEM	Y.K. Üyesi ve Denetim Komitesi Üyesi	18/12/2006	Lisans	-
Ufuk UYAN	Y.K. Üyesi ve Genel Müdür	10/05/1999	Yüksek Lisans	%0.0556
Ahmet KARACA	Mali İşler Grubundan Sor. Gnl Md. Yrd.	12/07/2006	Yüksek Lisans	%0.0094
Ahmet Süleyman KARAKAYA	Ticari Bankacılıktan Sor. Gnl Md. Yrd.	14/01/2003	Lisans	%0.0009
Bilal SAYIN	Krediler Grubundan Sor. Gnl Md. Yrd.	20/08/2003	Lisans	%0.0029
İrfan YILMAZ	Bankacılık Servis Grubundan Sor. Gnl Md. Yrd.	27/10/2005	Lisans	%0.0118
Dr. Ruşen Ahmet ALBAYRAK	Kurumsal ve Uluslararası Bankacılıktan Sor. Gnl Md. Yrd.	05/05/2005	Doktora	%0.0075
Nurettin KOLAÇ	Hukuk ve Risk Takip Grubundan Sor. Gnl Md. Yrd.	20/04/2010	Lisans	%0.0006
Aslan Demir	Stratejiden Sor. Gnl Md. Yrd.	08/10/2012	Lisans	%0.0010
Mehmet ORAL	Bireysel ve İşletme Bankacılığı Grubundan Sor. Gnl Md. Yrd.	01/10/2012	Lisans	%0.0023

6102 sayılı Türk Ticaret Kanunu uyarınca şirket organı olarak görev yapan Genel Kurul Denetçileri Asım ÖZGÖZÜKARA, Güven OBALI ve Mikdat YETİM'in görevleri 31 Mart 2013 tarihi itibarı ile sona ermiştir.

Banka'nın Yönetim Kurulu Başkan ve Üyeleri, Denetim Kurulu Üyeleri, Genel Müdür ve Yardımcılarının Banka sermayesindeki pay oranı % 0.19'dur (31 Aralık 2012 - %0.19).

KUVEYT TÜRK KATILIM BANKASI ANONİM ŞİRKETİ

31 ARALIK 2013 TARİHİNDE SONA EREN HESAP DÖNEMİNE AİT KONSOLİDE OLMAYAN FİNANSAL TABLOLARA İLİŞKİN AÇIKLAMA VE DİPNOTLAR

(TUTARLAR AKSİ BELİRTİLMEĐİÇE BİN TÜRK LİRASI (TL) OLARAK İFADE EDİLMİŞTİR.)

IV. Banka'da nitelikli pay sahibi olan kişi ve kuruluşlara ilişkin açıklamalar

Ad soyad/Ticari ünvanı	Pay tutarları (Nominal)	Pay oranları	Ödenmiş paylar (Nominal)	Ödenmemiş paylar
Kuwait Finance House	1,282,170	%62.24	1,058,101	224,069
Vakıflar Genel Müdürlüğü Mazbut Vakıfları	385,617	%18.72	318,227	67,390
Toplam	1,667,787	%80.96	1,376,328	291,459

31 Aralık 2013 itibarıyla Banka'nın ana ortağı Kuwait Finance House'un %51.52'si halka açık olup %24.08'i Kuwait Investment Authority'e, %10.48'i Public Authority for Minors Affairs Kuveyt kamu kuruluşuna aittir.

V. Banka'nın hizmet türü ve faaliyet alanlarını içeren özet bilgi

Banka'nın faaliyet alanı, kurumsal bankacılık, uluslararası bankacılık hizmetleri, bireysel bankacılık ve kredi kartı işlemlerini kapsamaktadır. Banka'nın ana faaliyet alanı katılım bankası olarak faizsiz bankacılık kuralları içerisinde cari hesaplar ve kar/zarar katılma hesapları yoluyla fon toplayıp müşterilerine fon kullanıdır. 31 Aralık 2013 tarihi itibarıyla Banka 268 şubesi (31 Aralık 2012 - 221) ve 4,642 personeli (31 Aralık 2012 - 3,939) ile faaliyet göstermektedir. Kısaca Banka'nın faaliyet alanları Ana Sözleşme'de aşağıdaki gibi belirtilmiştir;

- Mevzuatla belirlenen yöntemlerle fon toplamak; cari hesaplarla katılma hesapları, özel fon havuzları hesapları açmak ve fon temin etmek,
- Faizsiz bankacılık prensipleri dahilinde; ekonomiye fon tahsis etmek, nakdi, gayrinakdi her cins ve surette kredi kullanıdır
- Finansal kiralama işlemleri yapmak, operasyonel kiralama işlemleri yapmak,
- Her türlü ödeme ve tahsilat işlemleri yapmak, seyahat çekleri, kredi kartları gibi ödeme vasıtalarının faaliyetlerin yürütülmesi, üye işyeri hizmetleri (POS) vermek, müşavirlik ve danışmanlık yapmak, kiralık kasa hizmetleri sunmak,
- Mevzuat ve faizsiz bankacılık prensiplerine göre para veya sermaye piyasası araçlarını spot veya vadeli almak, satmak ve bunların alım satımına aracılık etmek, menkul kıymetler borsalarında faaliyette bulunmak,
- Her nevi gayrimenkuller satın almak, iktisap etmek, inşa ettirmek ve gerektiğinde bunları diğer kişilere devir, kiralamak ve üzerlerinde her türlü tasarruflarda bulunmak,
- Şirket ve kuruluşların (sigorta şirketleri dahil); mümessillik, vekalet ve acenteliklerini yapmak,
- Mevzuat dahilinde, toplumun düzen ve yararına Banka'nın prensipleri dahilinde sosyal gayeli yardımlarda bulunmak.

Banka'nın faaliyet alanı yukarıda yer verilen maddelerde yazılı işlemlerle sınırlı değildir. Bu işlemlerden başka herhangi bir işlem yapılması Banka için faydalı görülürse, buna başlanması, Yönetim Kurulu'nun önerisi üzerine Genel Kurul tarafından karara bağlanmasına, gerekli kanuni mercilerden onay alınmasına ve Ana Sözleşme'de değişiklik mahiyetinde olan bu kararın Gümrük ve Ticaret Bakanlığı'nca onanmasına bağlıdır. Bu suretle tasdik olunan karar Ana Sözleşme'ye eklenir.

VI. Ana ortaklık banka ile bağlı ortaklıkları arasında özkaynakların derhal transfer edilmesinin veya borçların geri ödenmesinin önünde mevcut veya muhtemel, fiili veya hukuki engeller

Bulunmamaktadır.

İKİNCİ BÖLÜM

KONSOLİDE OLMAYAN FİNANSAL TABLOLAR

- I. Bilanço (Finansal Durum Tablosu)
- II. Nazım Hesaplar Tablosu
- III. Gelir Tablosu (Kar ve Zarar Cetveli)
- IV. Özkaynaklarda Muhasebeleştirilen Gelir ve Gider Kalemlerine İlişkin Tablo (Diğer Kapsamlı Gelir Tablosu)
- V. Özkaynak Değişim Tablosu
- VI. Nakit Akış Tablosu
- VII. Kar Dağıtım Tablosu

KUVEYT TÜRK KATILIM BANKASI ANONİM ŞİRKETİ

31 ARALIK 2013 İTİBARIYLA

KONSOLİDE OLMAYAN BİLANÇO

(TUTARLAR AKSİ BELİRTİLMEDİKÇE BİN TÜRK LİRASI (TL) OLARAK İFADE EDİLMİŞTİR.)

I. BİLANÇO - AKTİF KALEMLER (FİNANSAL DURUM TABLOSU)

	Bağımsız Denetimden Geçmiş	Cari Dönem			Bağımsız Denetimden Geçmiş			
		Dipnot	TP	YP	Toplam	TP	YP	Toplam
			31.12.2013			Önceki Dönem	31.12.2012	
I. NAKİT DEĞERLER VE MERKEZ BANKASI	(I-a)		398,486	3,915,121	4,313,607	349,343	3,638,235	3,987,578
II. GERÇEĞE UYGUN DEĞER FARKI K/Z'A YANSITILAN FV	(I-b)		99,320	15,472	114,792	25,162	23,456	48,618
2.1 Alım satım amaçlı finansal varlıklar			99,320	15,472	114,792	25,162	23,456	48,618
2.1.1 Devlet borçlanma senetleri			-	-	-	-	-	-
2.1.2 Sermayede payı temsil eden menkul değerler			-	-	-	-	-	-
2.1.3 Alım satım amaçlı türev finansal varlıklar			92,304	15,472	107,776	15,435	23,456	38,891
2.1.4 Diğer menkul değerler			7,016	-	7,016	9,727	-	9,727
2.2 Gerçeğe uygun değer farkı kar/zarara yansıtılan olarak sınıflandırılan fv			-	-	-	-	-	-
2.2.1 Devlet borçlanma senetleri			-	-	-	-	-	-
2.2.2 Sermayede payı temsil eden menkul değerler			-	-	-	-	-	-
2.2.3 Krediler			-	-	-	-	-	-
2.2.4 Diğer menkul değerler			-	-	-	-	-	-
III. BANKALAR	(I-c)		31,267	2,442,612	2,473,879	62,663	831,298	893,961
IV. PARA PİYASALARINDAN ALACAKLAR			-	-	-	-	-	-
V. SATILMAYA HAZİR FİNANSAL VARLIKLAR (Net)	(I-e)		1,104,437	219,260	1,323,697	413,421	136,075	549,496
5.1 Sermayede payı temsil eden menkul değerler			8,872	42,686	51,558	8,437	-	8,437
5.2 Devlet borçlanma senetleri			1,092,138	176,574	1,268,712	404,984	136,075	541,059
5.3 Diğer menkul değerler			3,427	-	3,427	-	-	-
VI. KREDİLER VE ALACAKLAR	(I-f)		14,803,658	1,429,248	16,232,906	10,949,545	1,437,819	12,387,364
6.1 Krediler ve alacaklar			14,758,165	1,429,248	16,187,413	10,916,364	1,437,819	12,354,183
6.1.1 Bankanın dahil olduğu risk grubuna kullanılan krediler			30,320	92,221	122,541	33,668	161,535	195,203
6.1.2 Devlet borçlanma senetleri			-	-	-	-	-	-
6.1.3 Diğer			14,727,845	1,337,027	16,064,872	10,882,696	1,276,284	12,158,980
6.2 Takipteki krediler			381,676	-	381,676	285,339	-	285,339
6.3 Özel karşılıklar (-)			336,183	-	336,183	252,158	-	252,158
VII. VADEYE KADAR ELDE TUTULACAK YATIRIMLAR (Net)	(I-g)		-	-	-	-	-	-
VIII. İŞTİRAKLER (Net)	(I-h)		-	-	-	-	-	-
8.1 Özkaynak yöntemine göre muhasebeleştirilenler			-	-	-	-	-	-
8.2 Konsolide edilmeyenler			-	-	-	-	-	-
8.2.1 Mali iştirakler			-	-	-	-	-	-
8.2.2 Mali olmayan iştirakler			-	-	-	-	-	-
IX. BAĞLI ORTAKLIKLAR (Net)	(I-i)		123,254	-	123,254	75,830	-	75,830
9.1 Konsolide edilmeyen mali ortaklıklar			50,401	-	50,401	17,967	-	17,967
9.2 Konsolide edilmeyen mali olmayan ortaklıklar			72,853	-	72,853	57,863	-	57,863
X. BİRLİKTE KONTROL EDİLEN ORTAKLIKLAR (İŞ ORTAKLIKLARI) (Net)	(I-j)		5,500	-	5,500	-	-	-
10.1 Özkaynak yöntemine göre muhasebeleştirilenler			5,500	-	5,500	-	-	-
10.2 Konsolide edilmeyenler			-	-	-	-	-	-
10.2.1 Mali ortaklıklar			-	-	-	-	-	-
10.2.2 Mali olmayan ortaklıklar			-	-	-	-	-	-
XI. KİRALAMA İŞLEMLERİNDEN ALACAKLAR (NET)	(I-k)		379,139	29,293	408,432	183,741	-	183,741
11.1 Finansal kiralama alacakları			445,575	29,293	474,868	225,658	-	225,658
11.2 Faaliyet kiralaması alacakları			-	-	-	-	-	-
11.3 Diğer			-	-	-	-	-	-
11.4 Kazanılmamış gelirler (-)			66,436	-	66,436	41,917	-	41,917
XII. RİSKTEN KORUNMA AMAÇLI TÜREV FİNANSAL VARLIKLAR	(I-l)		-	-	-	-	-	-
12.1 Gerçeğe uygun değer riskinden korunma amaçlılar			-	-	-	-	-	-
12.2 Nakit akış riskinden korunma amaçlılar			-	-	-	-	-	-
12.3 Yurt dışındaki net yatırım riskinden korunma amaçlılar			-	-	-	-	-	-
XIII. MADDİ DURAN VARLIKLAR (Net)	(I-m)		471,386	375	471,761	404,025	411	404,436
XIV. MADDİ OLMAYAN DURAN VARLIKLAR (Net)	(I-n)		55,658	40	55,698	43,652	-	43,652
14.1 Şerefiye			-	-	-	-	-	-
14.2 Diğer			55,658	40	55,698	43,652	-	43,652
XV. YATIRIM AMAÇLI GAYRİMENKULLER (Net)	(I-o)		-	-	-	-	-	-
XVI. VERGİ VARLIĞI	(I-p)		30,953	-	30,953	20,804	-	20,804
16.1 Cari vergi varlığı			-	-	-	-	-	-
16.2 Ertelenmiş vergi varlığı			30,953	-	30,953	20,804	-	20,804
XVII. SATIŞ AMAÇLI ELDE TUTULAN VE DURDURULAN FAALİYETLERE İLİŞKİN DURAN VARLIKLAR (Net)	(I-r)		28,999	-	28,999	30,004	-	30,004
17.1 Satış amaçlı elde tutulan varlıklar			28,999	-	28,999	30,004	-	30,004
17.2 Durdurulan faaliyetler			-	-	-	-	-	-
XVIII. DİĞER AKTİFLER	(I-s)		251,895	58,169	310,064	267,648	17,381	285,029
AKTİF TOPLAMI			17,783,952	8,109,590	25,893,542	12,825,838	6,084,675	18,910,513

İlişikteki notlar bu finansal tabloların tamamlayıcı parçalarıdır.

KUVEYT TÜRK KATILIM BANKASI ANONİM ŞİRKETİ**31 ARALIK 2013 TARİHİNDE SONA EREN HESAP DÖNEMİNE AİT KONSOLİDE OLMAYAN FİNANSAL TABLOLARA İLİŞKİN AÇIKLAMA VE DİPNOTLAR**
(TUTARLAR AKSİ BELİRTİLMEDİKÇE BİN TÜRK LİRASI (TL) OLARAK İFADE EDİLMİŞTİR.)**I. BİLANÇO – PASİF KALEMLER (FİNANSAL DURUM TABLOSU)**

	Bağımsız Denetimden Geçmiş	Cari Dönem			Bağımsız Denetimden Geçmiş		
		Dipnot	TP	YP	Toplam	TP	YP
I. TOPLANAN FONLAR	(II-a)	9,327,032	7,703,670	17,030,702	6,768,530	5,986,513	12,755,043
1.1 Banka'nın dahil olduğu risk grubunun fonu		128,939	246,511	375,450	44,484	162,494	206,978
1.2 Diğer		9,198,093	7,457,159	16,655,252	6,724,046	5,824,019	12,548,065
II. ALIM SATIM AMAÇLI TÜREV FİNANSAL BORÇLAR	(II-b)	43,664	15,284	58,948	3,252	4,141	7,393
III. ALINAN KREDİLER	(II-c)	157,355	4,494,076	4,651,431	5,440	2,907,531	2,912,971
IV. PARA PİYASALARINA BORÇLAR		221,428	-	221,428	-	-	-
V. İHRAÇ EDİLEN MENKUL KIYMETLER (Net)		-	-	-	-	-	-
VI. MUHTELİF BORÇLAR	(II-d)	110,396	7,960	118,356	75,982	16,225	92,207
VII. DİĞER YABANCI KAYNAKLAR	(II-d)	426,108	24,398	450,506	545,706	68,549	614,255
VIII. KİRALAMA İŞLEMLERİNDEN BORÇLAR (Net)	(II-e)	-	296,815	296,815	-	246,481	246,481
8.1 Finansal kiralama borçları		-	345,512	345,512	-	301,451	301,451
8.2 Faaliyet kiralaması borçları		-	-	-	-	-	-
8.3 Diğer		-	-	-	-	-	-
8.4 Ertelenmiş finansal kiralama giderleri (-)		-	48,697	48,697	-	54,970	54,970
IX. RİSKTEN KORUNMA AMAÇLI TÜREV FİNANSAL BORÇLAR	(II-f)	-	-	-	-	-	-
9.1 Gerçeğe uygun değer riskinden korunma amaçlılar		-	-	-	-	-	-
9.2 Nakit akış riskinden korunma amaçlılar		-	-	-	-	-	-
9.3 Yurt dışındaki net yatırım riskinden korunma amaçlılar		-	-	-	-	-	-
X. KARŞILIKLAR	(II-g)	241,124	69,007	310,131	181,942	38,829	220,771
10.1 Genel karşılıklar		142,814	31,437	174,251	116,390	21,728	138,118
10.2 Yeniden yapılanma karşılığı		-	-	-	-	-	-
10.3 Çalışan hakları karşılığı		66,362	520	66,882	40,308	388	40,696
10.4 Sigorta teknik karşılıkları (net)		-	-	-	-	-	-
10.5 Diğer karşılıklar		31,948	37,050	68,998	25,244	16,713	41,957
XI. VERGİ BORCU	(II-h)	20,096	-	20,096	15,694	-	15,694
11.1 Cari vergi borcu		20,096	-	20,096	15,694	-	15,694
11.2 Ertelenmiş vergi borcu		-	-	-	-	-	-
XII. SATIŞ AMAÇLI ELDE TUTULAN VE DURDURULAN FAALİYETLERE İLİŞKİN DURAN VARLIK BORÇLARI (Net)	(II-i)	-	-	-	-	-	-
12.1 Satış amaçlı elde tutulan varlıklar		-	-	-	-	-	-
12.2 Durdurulan faaliyetler		-	-	-	-	-	-
XIII. SERMAYE BENZERİ KREDİLER	(II-j)	-	433,080	433,080	-	361,661	361,661
XIV. ÖZKAYNAKLAR	(II-k)	2,306,762	(4,713)	2,302,049	1,682,966	1,071	1,684,037
14.1 Ödenmiş sermaye		1,700,000	-	1,700,000	1,100,000	-	1,100,000
14.2 Sermaye yedekleri		17,712	(4,713)	12,999	35,387	1,071	36,458
14.2.1 Hisse senedi ihraç primleri		23,250	-	23,250	23,250	-	23,250
14.2.2 Hisse senedi iptal karları		-	-	-	-	-	-
14.2.3 Menkul değerler değerlendirme farkları		6,738	(4,713)	2,025	12,137	1,071	13,208
14.2.4 Maddi duran varlıklar yeniden değerlendirme farkları		-	-	-	-	-	-
14.2.5 Maddi olmayan duran varlıklar yeniden değerlendirme farkları		-	-	-	-	-	-
14.2.6 Yatırım amaçlı gayrimenkuller yeniden değerlendirme farkları		-	-	-	-	-	-
14.2.7 İştirakler, bağlı ort. ve birlikte kontrol edilen ort. (iş ort) bedelsiz hisse senetleri		-	-	-	-	-	-
14.2.8 Riskten korunma fonları (etkin kısım)		-	-	-	-	-	-
14.2.9 Satış amaçlı elde tutulan ve durdurulan faaliyetlere duran varlıkların birikmiş değerlendirme farkları		-	-	-	-	-	-
14.2.10 Diğer sermaye yedekleri		(12,276)	-	(12,276)	-	-	-
14.3 Kar yedekleri		288,707	-	288,707	297,423	-	297,423
14.3.1 Yasal yedekler		60,800	-	60,800	46,405	-	46,405
14.3.2 Statü yedekleri		-	-	-	-	-	-
14.3.3 Olağanüstü yedekler		203,396	-	203,396	246,279	-	246,279
14.3.4 Diğer kâr yedekleri		24,511	-	24,511	4,739	-	4,739
14.4 Kar veya zarar		300,343	-	300,343	250,156	-	250,156
14.4.1 Geçmiş yıllar kar/zararı		-	-	-	-	-	-
14.4.2 Dönem net kar/zararı		300,343	-	300,343	250,156	-	250,156
14.5 Azınlık payları	(II-l)	-	-	-	-	-	-
PASİF TOPLAMI		12,853,965	13,039,577	25,893,542	9,279,512	9,631,001	18,910,513

İlişikteki notlar bu finansal tabloların tamamlayıcı parçalarıdır.

KUVEYT TÜRK KATILIM BANKASI ANONİM ŞİRKETİ

31 ARALIK 2013 İTİBARIYLA KONSOLİDE OLMAYAN

NAZIM HESAPLAR TABLOSU

(TUTARLAR AKSİ BELİRTİLMEDİKÇE BİN TÜRK LİRASI (TL) OLARAK İFADE EDİLMİŞTİR.)

II. NAZIM HESAPLAR TABLOSU

	Dipnot	Bağımsız Denetimden Geçmiş Cari Dönem 31.12.2013			Bağımsız Denetimden Geçmiş Önceki Dönem 31.12.2012		
		TP	YP	Toplam	TP	YP	Toplam
A. BİLANÇO DIŞI YÜKÜMLÜLÜKLER (I+II+III)		31,894,094	10,745,004	42,639,098	24,820,146	7,131,112	31,951,258
I. GARANTİ ve KEFALETLER	(III-a)	4,093,800	4,578,547	8,672,347	3,438,273	2,862,179	6,300,452
1.1 Teminat mektupları		4,075,558	3,051,522	7,127,080	3,437,473	1,771,195	5,208,668
1.1.1 Devlet ihale kanunu kapsamına girenler		174,507	2,154	176,661	147,127	4,833	151,960
1.1.2 Dış ticaret işlemleri dolayısıyla verilenler		179,860	33,000	212,860	131,129	1,541	132,670
1.1.3 Diğer teminat mektupları		3,721,191	3,016,368	6,737,559	3,159,217	1,764,821	4,924,038
1.2 Banka kredileri		1,096	56,491	57,587	-	65,386	65,386
1.2.1 İthalat kabul kredileri		1,096	56,491	57,587	-	65,386	65,386
1.2.2 Diğer banka kabulleri		-	-	-	-	-	-
1.3 Akreditifler		627	1,216,650	1,217,277	800	990,812	991,612
1.3.1 Belgeli akreditifler		227	526,708	526,935	-	378,803	378,803
1.3.2 Diğer akreditifler		400	689,942	690,342	800	612,009	612,809
1.4 Garanti verilen prefinansmanlar		-	17,321	17,321	-	9,206	9,206
1.5 Ciroolar		-	-	-	-	-	-
1.5.1 T.C. Merkez Bankası'na ciroolar		-	-	-	-	-	-
1.5.2 Diğer ciroolar		-	-	-	-	-	-
1.6 Diğer garantilerimizden		16,519	236,563	253,082	-	25,580	25,580
1.7 Diğer kefaletlerimizden		-	-	-	-	-	-
II. TAAHHÜTLER	(III-a)	23,651,192	794,002	24,445,194	19,945,034	263,544	20,208,578
2.1 Cayılamaz taahhütler		1,617,579	794,002	2,411,581	1,342,727	263,544	1,606,271
2.1.1 Vadeli aktif değerler alım-satım taahhütleri		302,327	794,002	1,096,329	82,664	263,544	346,208
2.1.2 İştir. ve bağ. ört. ser. iştir. taahhütleri		-	-	-	-	-	-
2.1.3 Kul. Gar. Kredi tahsis taahhütleri		41,181	-	41,181	53,487	-	53,487
2.1.4 Men. Kıy. İhr. Aracılık taahhütleri		-	-	-	-	-	-
2.1.5 Zorunlu karşılık ödeme taahhüdü		-	-	-	-	-	-
2.1.6 Çekler için ödeme taahhütleri		824,093	-	824,093	937,408	-	937,408
2.1.7 İhracat taahhütlerinden kaynaklanan vergi ve fon yükümlülükleri		106	-	106	106	-	106
2.1.8 Kredi kartı harcama limit taahhütleri		449,872	-	449,872	269,062	-	269,062
2.1.9 Kredi kartları ve bankacılık hizmetlerine ilişkin promosyon uyg. taah.		-	-	-	-	-	-
2.1.10 Açığa menkul kıymet satış taahhütlerinden alacaklar		-	-	-	-	-	-
2.1.11 Açığa menkul kıymet satış taahhütlerinden borçlar		-	-	-	-	-	-
2.1.12 Diğer cayılamaz taahhütler		-	-	-	-	-	-
2.2 Cayılabilir taahhütler		22,033,613	-	22,033,613	18,602,307	-	18,602,307
2.2.1 Cayılabilir kredi tahsis taahhütleri		22,033,613	-	22,033,613	18,602,307	-	18,602,307
2.2.2 Diğer cayılabilir taahhütler		-	-	-	-	-	-
III. TÜREV FİNANSAL ARAÇLAR	(III-b)	4,149,102	5,372,455	9,521,557	1,436,839	4,005,389	5,442,228
3.1 Riskten korunma amaçlı türev finansal araçlar		-	-	-	-	-	-
3.1.1 Gerçeğe uygun değer riskinden korunma amaçlı işlemler		-	-	-	-	-	-
3.1.2 Nakit akış riskinden korunma amaçlı işlemler		-	-	-	-	-	-
3.1.3 Yurt dışındaki net yatırım riskinden korunma amaçlı işlemler		-	-	-	-	-	-
3.2 Alım satım amaçlı türev finansal araçlar		4,149,102	5,372,455	9,521,557	1,436,839	4,005,389	5,442,228
3.2.1 Vadeli alım-satım işlemleri		4,139,512	5,208,626	9,348,138	1,403,598	3,400,140	4,803,738
3.2.1.1 Vadeli döviz alım işlemleri		2,324,327	2,340,715	4,665,042	870,607	1,725,885	2,596,492
3.2.1.2 Vadeli döviz satım işlemleri		1,815,185	2,867,911	4,683,096	532,991	1,674,255	2,207,246
3.2.2 Diğer vadeli alım-satım işlemleri		9,590	163,829	173,419	33,241	605,249	638,490
3.3 Diğer		-	-	-	-	-	-
B. EMANET VE REHİNLİ KIYMETLER (IV+V+VI)		87,086,723	68,887,686	155,974,409	50,807,912	59,481,049	110,288,961
IV. EMANET KIYMETLER		3,785,834	673,347	4,459,181	2,708,303	426,985	3,135,288
4.1 Müşteri fon ve portföy mevcuatları		-	-	-	-	-	-
4.2 Emanete alınan menkul değerler		44,848	-	44,848	37,442	-	37,442
4.3 Tahsile alınan çekler		3,279,385	400,775	3,680,160	2,418,872	258,671	2,677,543
4.4 Tahsile alınan ticari senetler		461,601	91,583	553,184	251,989	34,385	286,374
4.5 Tahsile alınan diğer kıymetler		-	-	-	-	-	-
4.6 İhracına aracı olunan kıymetler		-	-	-	-	-	-
4.7 Diğer emanet kıymetler		-	-	-	-	-	-
4.8 Emanet kıymet alanlar		-	180,989	180,989	-	133,929	133,929
V. REHİNLİ KIYMETLER		83,289,213	68,188,947	151,478,160	48,087,933	59,032,926	107,120,859
5.1 Menkul kıymetler		204,398	30,619	235,017	62,529	17,380	79,909
5.2 Teminat senetleri		102,015	865,325	967,340	102,015	722,312	824,327
5.3 Emtia		2,539,780	224,442	2,764,222	2,291,547	97,293	2,388,840
5.4 Varant		-	-	-	-	-	-
5.5 Gayrimenkul		38,528,360	644,430	39,172,790	27,022,226	588,817	27,611,043
5.6 Diğer rehlinli kıymetler		41,914,660	66,424,131	108,338,791	18,609,616	57,607,124	76,216,740
5.7 Rehlinli kıymet alanlar		-	-	-	-	-	-
VI. KABUL EDİLEN AVALLER VE KEFALETLER		11,676	25,392	37,068	11,676	21,138	32,814
BİLANÇO DIŞI HESAPLAR TOPLAMI (A+B)		118,980,817	79,632,690	198,613,507	75,628,058	66,612,161	142,240,219

İlişikteki notlar bu finansal tabloların tamamlayıcı parçalarıdır.

KUVEYT TÜRK KATILIM BANKASI ANONİM ŞİRKETİ
31 ARALIK 2013 TARİHİNDE SONA EREN HESAP DÖNEMİNE AİT
KONSOLİDE OLMAYAN GELİR TABLOSU
(TUTARLAR AKSİ BELİRTİLMEDİÇE BİN TÜRK LİRASI (TL) OLARAK İFADE EDİLMİŞTİR.)

III. GELİR TABLOSU (KAR VE ZARAR CETVELİ)

		Cari Dönem Bağımsız Denetimden Geçmiş 01.01 – 31.12.2013	Önceki Dönem Bağımsız Denetimden Geçmiş 01.01- 31.12.2012
	Dipnot		
I. KAR PAYI GELİRLERİ	(IV-a)	1,439,926	1,296,118
1.1 Kredilerden alınan kâr payları		1,327,932	1,247,674
1.2 Zorunlu Karşılıklardan Alınan gelirler		-	-
1.3 Bankalardan Alınan Gelirler		5,415	9,989
1.4 Para Piyasası İşlemlerinden Alınan Gelirler		-	-
1.5 Menkul Değerlerden Alınan Gelirler		60,880	8,037
1.5.1 Alım Satım Amaçlı Finansal Varlıklardan		-	-
1.5.2 Gerçeğe Uygun Değer Farkı Kar/ Zarara Yansıtılan Olarak Sınıflandırılan FV		-	-
1.5.3 Satılmaya Hazır Finansal Varlıklardan		60,880	8,037
1.5.4 Vadeye Kadar Elde Tutulacak Yatımlardan		-	-
1.6 Finansal Kiralama Gelirleri		24,139	12,113
1.7 Diğer Kâr payı Gelirleri		21,560	18,305
II. KAR PAYI GİDERLERİ	(IV-b)	609,655	599,570
2.1 Katılma hesaplarına Verilen Kâr Payları	(IV-d)	449,334	466,444
2.2 Kullanılan Kredilere Verilen Kâr Payları		134,218	118,998
2.3 Para Piyasası İşlemlerine Verilen Kâr payları		10,356	-
2.4 İhraç Edilen Menkul Kıymetlere Verilen Kâr Payları		-	-
2.5 Diğer Kâr Payı Giderleri		15,747	14,128
III. NET KÂR PAYI GELİRİ/GİDERİ (I - II)		830,271	696,548
IV. NET ÜCRET VE KOMİSYON GELİRLERİ		84,971	75,234
4.1 Alınan Ücret ve Komisyonlar		162,895	131,345
4.1.1 Gayri Nakdi Kredilerden		70,977	60,531
4.1.2 Diğer	(IV-l)	91,918	70,814
4.2 Verilen Ücret ve Komisyonlar		77,924	56,111
4.2.1 Gayri Nakdi Kredilere Verilen		197	122
4.2.2 Diğer	(IV-l)	77,727	55,989
V. TEMETTÜ GELİRLERİ	(IV-c)	-	-
VI. TİCARİ KÂR / ZARAR (Net)	(IV-e)	172,396	103,645
6.1 Sermaye Piyasası İşlemleri Karı/Zararı		(1,647)	(284)
6.2 Türev Finansal İşlemlerden Kar/Zarar		40,847	21,403
6.3 Kambiyo İşlemleri Karı/Zararı		133,196	82,526
VII. DİĞER FAALİYET GELİRLERİ	(IV-f)	167,565	133,481
VIII. FAALİYET GELİRLERİ/GİDERLERİ TOPLAMI (III+IV+V+VI+VII)		1,255,203	1,008,908
IX. KREDİ VE DİĞER ALACAKLAR DEĞER DÜŞÜŞ KARŞILIĞI (-)	(IV-g)	244,853	198,078
X. DİĞER FAALİYET GİDERLERİ (-)	(IV-h)	641,140	501,574
XI. NET FAALİYET KARI/ZARARI (VIII-IX-X)		369,210	309,256
XII. BİRLEŞME İŞLEMİ SONRASINDA GELİR OLARAK KAYDEDİLEN FAZLALIK TUTARI		-	-
XIII. ÖZKAYNAK YÖNTEMİ UYGULANAN ORTAKLIKLARDAN KAR/ZARAR		-	-
XIV. NET PARASAL POZİSYON KARI/ZARARI		-	-
XV. SÜRDÜRÜLEN FAALİYETLER VERGİ ÖNCESİ K/Z (XI+...+XIV)	(IV-i)	369,210	309,256
XVI. SÜRDÜRÜLEN FAALİYETLER VERGİ KARŞILIĞI (±)	(IV-j)	(68,867)	(59,100)
16.1 Cari Vergi Karşılığı		(73,152)	(50,379)
16.2 Ertelenmiş Vergi Karşılığı		4,285	(8,721)
XVII. SÜRDÜRÜLEN FAALİYETLER DÖNEM NET K/Z (XV±XVI)	(IV-k)	300,343	250,156
XVIII. DURDURULAN FAALİYETLERDEN GELİRLER	(IV-i)	-	-
18.1 Satış Amaçlı Elde Tutulan Duran Varlık Gelirleri		-	-
18.2 İştirak, Bağlı Ortaklık ve Birlikte Kontrol Edilen Ortaklıklar (İş Ort.) Satış Karları		-	-
18.3 Diğer Durdurulan Faaliyet Gelirleri		-	-
XIX. DURDURULAN FAALİYETLERDEN GİDERLER (-)		-	-
19.1 Satış Amaçlı Elde Tutulan Duran Varlık Giderleri		-	-
19.2 İştirak, Bağlı Ortaklık ve Birlikte Kontrol Edilen Ortaklıklar (İş Ort.) Satış Zararları		-	-
19.3 Diğer Durdurulan Faaliyet Giderleri		-	-
XX. DURDURULAN FAALİYETLER VERGİ ÖNCESİ K/Z (XVIII-XIX)	(IV-i)	-	-
XXI. DURDURULAN FAALİYETLER VERGİ KARŞILIĞI (±)	(IV-j)	-	-
21.1 Cari Vergi Karşılığı		-	-
21.2 Ertelenmiş Vergi Karşılığı		-	-
XXII. DURDURULAN FAALİYETLER DÖNEM NET K/Z (XX±XXI)	(IV-k)	-	-
XXIII. NET DÖNEM KARI/ZARARI (XVII+XXII)	(IV-l)	300,343	250,156
23.1 Grubun Karı / Zararı		300,343	250,156
23.2 Azınlık Payları Karı / Zararı (-)		-	-

İlişikteki notlar bu finansal tabloların tamamlayıcı parçalarıdır.

KUVEYT TÜRK KATILIM BANKASI ANONİM ŞİRKETİ

31 ARALIK 2013 TARİHİNDE SONA EREN HESAP DÖNEMİNE AİT KONSOLİDE OLMAYAN ÖZKAYNAKLARDA MUHASEBELEŞTİRİLEN GELİR GİDER KALEMLERİNE İLİŞKİN TABLO (TUTARLAR AKSİ BELİRTİLMEDİKÇE BİN TÜRK LİRASI (TL) OLARAK İFADE EDİLMİŞTİR.)

IV. ÖZKAYNAKLARDA MUHASEBELEŞTİRİLEN GELİR GİDER KALEMLERİNE İLİŞKİN TABLO (DİĞER KAPSAMLI GELİR TABLOSU)

	Bağımsız Denetimden Geçmiş Cari Dönem 01.01-31.12.2013	Bağımsız Denetimden Geçmiş Önceki Dönem 01.01-31.12.2012
I. MENKUL DEĞERLER DEĞERLEME FARKLARINA SATILMAYA HAZIR FİNANSAL VARLIKLARDAN EKLENEN	(13,978)	16,510
II. MADDİ DURAN VARLIKLAR YENİDEN DEĞERLEME FARKLARI	-	-
III. MADDİ OLMAYAN DURAN VARLIKLAR YENİDEN DEĞERLEME FARKLARI	-	-
IV. YABANCI PARA İŞLEMLER İÇİN KUR ÇEVİRİM FARKLARI	-	-
V. NAKİT AKIŞ RİSKİNDEN KORUNMA AMAÇLI TÜREV FİNANSAL VARLIKLARA İLİŞKİN KAR/ZARAR (Gerçeğe Uygun Değer Değişikliklerinin Etkin Kısmı)	-	-
VI. YURT DIŞINDAKİ NET YATIRIM RİSKİNDEN KORUNMA AMAÇLI TÜREV FİNANSAL VARLIKLARA İLİŞKİN KAR/ZARAR (Gerçeğe Uygun Değer Değişikliklerinin Etkin Kısmı)	-	-
VII. MUHASEBE POLİTİKASINDA YAPILAN DEĞİŞİKLİKLER İLE HATALARIN DÜZELTİLMESİNİN ETKİSİ	-	-
VIII. TMS UYARINCA ÖZKAYNAKLARDA MUHASEBELEŞTİRİLEN DİĞER GELİR GİDER UNSURLARI	(15,345)	-
IX. DEĞERLEME FARKLARINA AİT ERTELENMİŞ VERGİ	5,864	(3,302)
X. DOĞRUDAN ÖZKAYNAK ALTINDA MUHASEBELEŞTİRİLEN NET GELİR/ GİDER (I+II+...+IX)	(23,459)	13,208
XI. DÖNEM KARI/ZARARI	-	-
XI.1 Menkul değerlerin gerçeğe uygun değerindeki net değişme (kar-zarara transfer)	-	-
XI.2 Nakit akış riskinden korunma amaçlı türev finansal varlıklardan yeniden sınıflandırılan ve gelir tablosunda gösterilen kısım	-	-
XI.3 Yurt dışındaki net yatırım riskinden korunma amaçlı yeniden sınıflandırılan ve gelir tablosunda gösterilen kısım	-	-
XI.4 Diğer	-	-
XII. DÖNEME İLİŞKİN MUHASEBELEŞTİRİLEN TOPLAM KAR/ZARAR (X±XI)	(23,459)	13,208

V. ÖZKAYNAK DEĞİŞİM TABLOSU

KUVEYT TÜRK KATILIM BANKASI ANONİM ŞİRKETİ

31 ARALIK 2013 TARİHİNDE SONA EREN HESAP DÖNEMİNE AİT

KONSOLİDE OLMAYAN ÖZKAYNAK DEĞİŞİM TABLOSU

(TUTARLAR AKSİ BELİRTİLMEDİKÇE BİN TÜRK LİRASI (TL) OLARAK İFADE EDİLMİŞTİR.)

	Dönem başı	Ödenmiş sermaye art. / Hisse senedi iptali / Hisse senedi primleri farkları	Ödenmiş sermaye / Hisse senedi primleri farkları	Ödenmiş sermaye / Hisse senedi primleri farkları	Statü değişikliği / Yedek akçe yedekleri	Diger yedekler	Dönem net karı / Dönem zararları	Geçmiş dönem karı / Dönem zararları	Menkul değerler / Menkul olmayan duran varlıkların değer farkları	Maddi olmayan duran varlıkların değer farkları	Risikoluvarlıklardan kaynaklanan hisse senetleri	Risikoluvarlıklardan kaynaklanan hisse senetleri	Satış a. / Alış b. / İhtifaz / İhtifaz / İhtifaz / İhtifaz	Azınlık payları / Azınlık payları	Toplam öz kaynaklar
I. Önceki dönem sonu bakiyesi	1.100.000	23.250	46.405	246.279	4.739	250.156	13.208	-	-	-	-	-	1.684.037	-	1.684.037
II. Bilismeden kaynaklı artış / azalış	-	-	-	-	-	-	-	-	-	-	-	-	-	-	-
III. Menkul değerler değerleme farkları	-	-	-	-	-	-	-	-	(11.183)	-	-	-	-	(11.183)	(11.183)
IV. Riskten korunma fonları (etkin kısım)	-	-	-	-	-	-	-	-	-	-	-	-	-	-	-
4.1. Nakit akış riskinden korunma amaçlı	-	-	-	-	-	-	-	-	-	-	-	-	-	-	-
4.2. Yurt dışındaki net yatırım riskinden korunma amaçlı	-	-	-	-	-	-	-	-	-	-	-	-	-	-	-
V. Maddi duran varlıklar yeniden değerlendirme farkları	-	-	-	-	-	-	-	-	-	-	-	-	-	-	-
VI. Varlıklar yeniden değerlendirme farkları / Maddi olmayan duran varlıklar	-	-	-	-	-	-	-	-	-	-	-	-	-	-	-
VII. İştirakler, bağlı ort. ve birlikte kontrol edilen ort. (iş ort.) bedelsiz hisse senetleri	-	-	-	-	-	-	-	-	-	-	-	-	-	-	-
VIII. Kur farkları	-	-	-	-	-	-	-	-	-	-	-	-	-	-	-
IX. Varlıklardan elde edilen çıkarılmasından kaynaklı değişiklikler	-	-	-	-	-	-	-	-	-	-	-	-	-	-	-
X. Varlıklardan yeniden sınıflandırılmasından kaynaklanan değişiklikler	-	-	-	-	-	-	-	-	-	-	-	-	-	-	-
XI. İştirak öz kaynağındaki değişikliklerin banka öz kaynağına etkisi	-	-	-	-	-	-	-	-	-	-	-	-	-	-	-
XII. Sermaye artırımları (II-k)	600.000	-	-	(188.491)	(1.509)	(50.000)	-	360.000	-	-	-	-	360.000	-	360.000
12.1. Nakden	360.000	-	-	-	-	-	-	-	-	-	-	-	-	-	-
12.2. İç kaynaklardan	240.000	-	-	(188.491)	(1.509)	(50.000)	-	360.000	-	-	-	-	360.000	-	360.000
XIII. Hisse senedi iptal karları	-	-	-	-	-	-	-	-	-	-	-	-	-	-	-
XIV. Hisse senedi iptal karları	-	-	-	-	-	-	-	-	-	-	-	-	-	-	-
XV. Ödenmiş sermaye enflasyon düzeltme farkı	-	-	-	-	-	-	-	-	-	-	-	-	-	-	-
XVI. Diğer (*)	-	-	-	-	(12.276)	-	-	-	-	-	-	-	(12.276)	-	(12.276)
XVII. Dönem net karı veya zararı	-	-	-	145.608	21.281	300.343	-	300.343	-	-	-	-	300.343	-	300.343
XVIII. Kar dağılımları	-	-	14.395	-	-	(200.156)	-	-	-	-	-	-	(18.872)	-	(18.872)
18.1. Dağıtılan temettü (V-h)	-	-	-	-	-	(18.872)	-	-	-	-	-	-	(18.872)	-	(18.872)
18.2. Yedeklere aktarılan tutarlar	-	-	14.395	-	-	(181.284)	-	-	-	-	-	-	-	-	-
18.3. Diğer	-	-	-	-	-	-	-	-	-	-	-	-	-	-	-
Dönem sonu bakiyesi (I+II+III+...+XVI+XVII+XVIII)	1.700.000	23.250	60.800	203.396	12.235	300.343	2.025	-	-	-	-	-	2.302.049	-	2.302.049

(*) 28 Mart 2013 tarihli Olağan Genel Kurul Toplantısı kararı ile 2012 yılı karından, mali mukellefiyetlerin düşülmesinden sonra, kalan 250.156 TL tutarındaki net dönem karı, 145.608 TL tutarında olağanüstü yedek, 12.508 TL tutarında Birinci Tertip Yedek Akçe ve 1.887 TL tutarında II. Tertip yedek akçe olmak üzere toplam 14.395 TL tutarında yasal yedek, 18.872 TL tutarında ortaklara ve Yönetim Kurulu üyelerine ödenecek temettü, 21.281 TL tutarında diğer yedek olarak sınıflandırılmıştır. 50.000 TL tutarındaki kalan net dönem karı sermaye artırımına konu edilmiştir.

(*) Beşinci Bölüm "Karşılıklara İlişkin Bilgiler" dipnotunda detay açıklanmıştır.

İlişkili notlar bu finansal tabloların tamamlayıcı parçalarıdır.

KUVEYT TÜRK KATILIM BANKASI ANONİM ŞİRKETİ

31 ARALIK 2013 TARİHİNDE SONA EREN HESAP DÖNEMİNE AİT

KONSOLİDE OLMAYAN ÖZKAYNAK DEĞİŞİM TABLOSU

(TUTARLAR AKSİ BELİRTİLMEDİKÇE BİN TÜRK LİRASI (TL) OLARAK İFADE EDİLMİŞTİR.)

V. ÖZKAYNAK DEĞİŞİM TABLOSU

Bağımsız Denetimden Geçmiş	Dipnot	Ödenmiş sermaye	Ödenmiş sermaye enf. düzeltme farkı	Hisse sermedii ihraç primleri	Hisse sermedii iptal karları	Yasal yedek akçeler	Statü değişiklii yedekleri	Diğer Olağanüstü yedek akçe yedekler	Dönem net karı	Geçmiş dönem karı	Mentül değerleme farkı	Maddi ve maddi olmayan duran varlık ynf	Ortaklıklardan beelsiz hisse senetleri	Riskten durduulan f. koruma ilişkin dur. v. fonları	Sats a. / ilişkii dur. v. bir. deg. f.	Azımlık payları	Toplam öz kaynak
I. Önceki dönem sonu bakiyesi		950,000	-	23,250	-	34,923	-	233,263	1,510	-	195,042	-	-	-	-	-	1,437,978
II. Birleşmeden kaynaklanan artış/azalış		-	-	-	-	-	-	-	-	-	-	-	-	-	-	-	-
III. Mentül değerler değeri farkları		-	-	-	-	-	-	-	-	-	13,208	-	-	-	-	-	13,208
IV. Riskten koruma fonları (etkin kısım)		-	-	-	-	-	-	-	-	-	-	-	-	-	-	-	-
4.1. Nakit akış riskinden koruma amaçlı		-	-	-	-	-	-	-	-	-	-	-	-	-	-	-	-
4.2. Yurt dışındaki net yatırım riskinden koruma amaçlı		-	-	-	-	-	-	-	-	-	-	-	-	-	-	-	-
V. Maddi duran varlıklar yeniden değeri farkları		-	-	-	-	-	-	-	-	-	-	-	-	-	-	-	-
VI. Maddi olmayan duran varlıklar yeniden değeri farkları		-	-	-	-	-	-	-	-	-	-	-	-	-	-	-	-
VII. İştirakler, bağı ort. ve birlikte kontrol edilen ort. (Ş.ort.) Beelsiz hisse senetleri		-	-	-	-	-	-	-	-	-	-	-	-	-	-	-	-
VIII. Kur farkları		-	-	-	-	-	-	-	-	-	-	-	-	-	-	-	-
IX. Varlıkların elden çıkarılmasından kaynaklı değişiklikler		-	-	-	-	-	-	-	-	-	-	-	-	-	-	-	-
X. Varlıkların yeniden sınıflandırılmasından kaynaklanan değişiklikler		-	-	-	-	-	-	-	-	-	-	-	-	-	-	-	-
XI. İştirak özlaynağındaki değışikliklerin banka özlaynağına etkisi		-	-	-	-	-	-	-	-	-	-	-	-	-	-	-	-
XII. Sermaye artırımları	(II-k)	150,000	-	-	-	-	-	-	-	(150,000)	-	-	-	-	-	-	-
12.1. Nakden		-	-	-	-	-	-	-	-	-	-	-	-	-	-	-	-
12.2. İç kaynaklardan	(II-k)	150,000	-	-	-	-	-	-	-	(150,000)	-	-	-	-	-	-	-
XIII. Hisse sermedii ihraç primleri		-	-	-	-	-	-	-	-	-	-	-	-	-	-	-	-
XIV. Hisse sermedii iptal karları		-	-	-	-	-	-	-	-	-	-	-	-	-	-	-	-
XV. Ödenmiş sermaye enfliasyon düzeltme farkları		-	-	-	-	-	-	-	-	-	-	-	-	-	-	-	-
XVI. Diğer		-	-	-	-	-	-	-	-	-	-	-	-	-	-	-	-
XVII. Dönem net karı veya zararı		-	-	-	-	-	-	-	250,156	-	-	-	-	-	-	-	250,156
XVIII. Kar dağılımları		-	-	-	-	11,482	-	13,026	3,229	(45,042)	-	-	-	-	-	-	(17,305)
18.1. Dağıtılan temettü	(V-b)	-	-	-	-	-	-	-	-	(17,305)	-	-	-	-	-	-	(17,305)
18.2. Yedeklere aktarılan tutarlar		-	-	-	-	11,482	-	13,026	3,229	(27,737)	-	-	-	-	-	-	-
18.3. Diğer		-	-	-	-	-	-	-	-	-	-	-	-	-	-	-	-
Dönem sonu bakiyesi (I+II+III+...+XVI+XVII+XVIII)	(II-k)	1,100,000	-	23,250	-	46,405	-	246,279	4,739	250,156	-	13,208	-	-	-	-	1,684,037

İlişkikteki notlar bu finansal tabloların tamamlayıcı parçalarıdır.

KUVEYT TÜRK KATILIM BANKASI ANONİM ŞİRKETİ
31 ARALIK 2013 TARİHİNDE SONA EREN HESAP DÖNEMİNE AİT
KONSOLİDE OLMAYAN NAKİT AKIŞ TABLOSU
(TUTARLAR AKSİ BELİRTİLMEDİKÇE BİN TÜRK LİRASI (TL) OLARAK İFADE EDİLMİŞTİR.)

VI. NAKİT AKIŞ TABLOSU

	Dipnot	Bağımsız	Bağımsız
		Denetimden Geçmiş	Denetimden Geçmiş
		Cari Dönem	Önceki Dönem
		01.01-31.12.2013	01.01-31.12.2012
A. Bankacılık faaliyetlerine ilişkin nakit akımları			
1.1 Bankacılık faaliyet konusu aktif ve pasiflerdeki değişim öncesi faaliyet karı		476,509	424,445
1.1.1 Alınan kâr payları		1,396,482	1,273,214
1.1.2 Ödenen kâr payları		(599,240)	(579,702)
1.1.3 Alınan temettüer		-	-
1.1.4 Alınan ücret ve komisyonlar		165,217	130,538
1.1.5 Elde edilen diğer kazançlar		67,714	78,233
1.1.6 Zarar olarak muhasebeleştirilen donuk alacaklardan tahsilatlar		44,077	26,564
1.1.7 Personele ve hizmet tedarik edenlere yapılan nakit ödemeler		(457,064)	(378,247)
1.1.8 Ödenen vergiler		(96,443)	(59,871)
1.1.9 Diğer		(44,234)	(66,284)
1.2 Bankacılık faaliyetleri konusu aktif ve pasiflerdeki değişim		1,390,683	691,319
1.2.1 Alım satım amaçlı finansal varlıklarda net (artış) azalış		2,711	2,628
1.2.2 Gerçeğe uygun değer farkı k/z'a yansıtılan olarak sınıflandırılan fv'larda net (artış) azalış		-	-
1.2.3 Bankalar ve kıymetli maden depo hesaplarındaki net (artış) azalış		119,780	(1,422,863)
1.2.4 Kredilerdeki net (artış) azalış		(4,898,735)	(1,605,989)
1.2.5 Diğer aktiflerde net (artış) azalış		4,708	70,858
1.2.6 Bankalardan toplanan fonlarda net artış (azalış)		433,985	299,248
1.2.7 Diğer toplanan fonlarda net artış (azalış)		3,815,773	2,532,234
1.2.8 Alınan kredilerdeki net artış (azalış)		1,738,229	768,024
1.2.9 Vadesi gelmiş borçlarda net artış (azalış)		-	-
1.2.10 Diğer borçlarda net artış (azalış)		174,232	47,179
I. Bankacılık faaliyetlerinden kaynaklanan net nakit akımı		1,867,192	1,115,764
B. Yatırım faaliyetlerine ilişkin nakit akımları			
II. Yatırım faaliyetlerinden kaynaklanan net nakit akımı		(942,049)	(650,765)
2.1 İktisap edilen bağlı ortaklık ve iştirakler ve birlikte kontrol edilen ortaklıklar (iş ortaklıkları)		(37,934)	-
2.2 Elden çıkarılan bağlı ortaklık ve iştirakler ve birlikte kontrol edilen ortaklıklar (iş ortaklıkları)		-	-
2.3 Satın alınan menkuller ve gayrimenkuller	(I-m)	(139,992)	(106,042)
2.4 Elden çıkarılan menkul ve gayrimenkuller		(20,797)	19,801
2.5 Elde edilen satılmaya hazır finansal varlıklar		(767,821)	(539,652)
2.6 Elden çıkarılan satılmaya hazır finansal varlıklar		-	-
2.7 Satın alınan yatırım amaçlı menkul değerler		-	-
2.8 Satılan yatırım amaçlı menkul değerler		-	-
2.9 Diğer	(I-n)	24,495	(24,872)
C. Finansman faaliyetlerine ilişkin nakit akımları			
III. Finansman faaliyetlerinden sağlanan net nakit		341,128	(17,305)
3.1 Krediler ve ihraç edilen menkul değerlerden sağlanan nakit		-	-
3.2 Krediler ve ihraç edilen menkul değerlerden kaynaklanan nakit çıkışı		-	-
3.3 İhraç edilen sermaye araçları		360,000	-
3.4 Temettü ödemeleri		(18,872)	(17,305)
3.5 Finansal kiralamaya ilişkin ödemeler		-	-
3.6 Diğer		-	-
IV. Döviz kurundaki değişimin nakit ve nakde eşdeğer varlıklar üzerindeki etkisi	(V-c)	69,951	27,110
V. Nakit ve nakde eşdeğer varlıklardaki net artış (azalış) (I + II + III + IV)		1,336,222	474,804
VI. Dönem başındaki nakit ve nakde eşdeğer varlıklar	(V-a)	1,831,067	1,356,263
VII. Dönem sonundaki nakit ve nakde eşdeğer varlıklar	(V-a)	3,167,289	1,831,067

İlişikteki notlar bu finansal tabloların tamamlayıcı parçalarıdır.

KUYEY TÜRÖ KATILIM BANKASI ANONİM ŐIRKETİ
31 ARALIK 2013 TARİHİNDE SONA EREN HESAP DÖNEMİNE AİT
KONSOLİDE OLMAYAN KÂR DAĞITIM TABLOSU
(TUTARLAR AKSİ BELİRTİLMEDİKÖE BİN TÜRÖ LİRASI (TL) OLARAK İFADE EDİLMİŐTİR.)

VII. KÂR DAĞITIM TABLOSU

	Cari dönem 01.01-31.12.2013 ^(*)	Önceki dönem 01.01-31.12.2012
I. Dönem kârının dağıtımı		
1.1. Dönem kârı	369,210	309,256
1.2. Ödenecek vergi ve yasal yükümlülükler (-)	68,867	59,100
1.2.1. Kurumlar vergisi (Gelir vergisi)	73,152	50,379
1.2.2. Gelir vergisi kesintisi	-	-
1.2.3. Diğer vergi ve yasal yükümlülükler (**)	(4,285)	8,721
A. Net dönem kârı (1.1-1.2) (Not V-I-17-c)	300,343	250,156
1.3. Geçmiş dönemler zararı (-)	-	-
1.4. Birinci tertip yasal yedek akçe (-)	-	12,508
1.5. Bankada bırakılması ve tasarrufu zorunlu yasal fonlar (-)	-	-
B. Dağıtılabilir net dönem kârı [(A)-(1.3+1.4+1.5)]	-	237,648
1.6. Ortaklara birinci temettü (-)	-	17,000
1.6.1. Hisse senedi sahiplerine	-	17,000
1.6.2. İmtiyazlı hisse senedi sahiplerine	-	-
1.6.3. Katılma intifa Senetlerine	-	-
1.6.4. Kâra iştirakli tahvillere	-	-
1.6.5. Kâr ve zarar ortaklığı belgesi sahiplerine	-	-
1.7. Personele temettü (-)	-	-
1.8. Yönetim kuruluna temettü (-)	-	1,872
1.9. Ortaklara ikinci temettü (-)	-	-
1.9.1. Hisse Senedi sahiplerine	-	-
1.9.2. İmtiyazlı hisse Senedi Sahiplerine	-	-
1.9.3. Katılma intifa senetlerine	-	-
1.9.4. Kâra iştirakli tahvillere	-	-
1.9.5. Kâr ve zarar ortaklığı belgesi sahiplerine	-	-
1.10. İkinci tertip yasal yedek akçe (-)	-	1,887
1.11. Statü yedekleri (-)	-	-
1.12. Olağanüstü yedekler (***)	-	195,608
1.13. Diğer yedekler	-	21,281
1.14. Özel fonlar	-	-
II. Yedeklerden dağıtım	-	-
2.1. Dağıtılan yedekler	-	-
2.2. İkinci tertip yasal yedekler (-)	-	-
2.3. Ortaklara pay (-)	-	-
2.3.1. Hisse senedi sahiplerine	-	-
2.3.2. İmtiyazlı hisse senedi sahiplerine	-	-
2.3.3. Katılma intifa senetlerine	-	-
2.3.4. Kâra iştirakli tahvillere	-	-
2.3.5. Kâr ve zarar ortaklığı belgesi sahiplerine	-	-
2.4. Personele pay (-)	-	-
2.5. Yönetim kuruluna pay (-)	-	-
III. Hisse başına kâr		
3.1. Hisse senedi sahiplerine	-	-
3.2. Hisse senedi sahiplerine (%)	-	-
3.3. İmtiyazlı hisse senedi sahiplerine	-	-
3.4. İmtiyazlı hisse senedi sahiplerine (%)	-	-
IV. Hisse başına temettü		
4.1. Hisse senedi sahiplerine	-	0.016
4.2. Hisse senedi sahiplerine (%)	-	1.611
4.3. İmtiyazlı hisse senedi sahiplerine	-	-
4.4. İmtiyazlı hisse senedi sahiplerine (%)	-	-

(*) Kâr Dağıtımı, Banka Genel Kurulu tarafından kararlaştırılmakta olup finansal tabloların düzenlendiği tarih itibarıyla Genel Kurul toplantısı henüz gerçekleştirilmemiştir.

(**) Ertelenmiş vergi geliri diğer vergi ve yasal yükümlülükler satırında gösterilmiştir. Kâr dağıtımına konu edilmemesi gerekmekte olup olağanüstü yedekler içerisinde tutulmaktadır.

(***) 28 Mart 2013 tarihli Olağan Genel Kurul Toplantısı kararı ile 2013 yılı içerisinde 240.000 TL tutarındaki iç kaynaklardan yapılan sermaye artışının 50.000 TL tutarı 2012 yılı karından karşılanmıştır.

İlişikteki notlar bu finansal tabloların tamamlayıcı parçalarıdır.

KUVEYT TÜRK KATILIM BANKASI ANONİM ŞİRKETİ

31 ARALIK 2013 TARİHİNDE SONA EREN HESAP DÖNEMİNE AİT KONSOLİDE OLMAYAN FİNANSAL TABLOLARA İLİŞKİN AÇIKLAMA VE DİPNOTLAR (TUTARLAR AKSİ BELİRTİLMEDİKÇE BİN TÜRK LİRASI (TL) OLARAK İFADE EDİLMİŞTİR.)

ÜÇÜNCÜ BÖLÜM

MUHASEBE POLİTİKALARI

I. Sunum esaslarına ilişkin açıklamalar

a. Finansal tablolar ile bunlara ilişkin açıklama ve dipnotların Türkiye Muhasebe Standartları ve Bankaların Muhasebe Uygulamalarına ve Belgelerin Saklanması İlişkin Usul ve Esaslar Hakkında Yönetmeliğe uygun olarak hazırlanması:

Banka muhasebe kayıtlarını, konsolide olmayan finansal tablolarını ve bunlara ilişkin açıklama ve dipnotlarını, 1 Kasım 2005 tarih ve 25983 sayılı Resmi Gazete’de yayımlanarak yürürlüğe giren 5411 sayılı Bankacılık Kanunu’nun “Muhasebe ve Raporlama” başlıklı 37. maddesi hükümleri gereğince Bankacılık Düzenleme ve Denetleme Kurumu (“BDDK”) tarafından yayımlanan ve 1 Kasım 2006 tarihinden geçerli olmak üzere yürürlüğe konulan “Bankaların Muhasebe Uygulamalarına ve Belgelerin Saklanması İlişkin Usul ve Esaslar Hakkında Yönetmelik” ile beraber Türkiye Muhasebe Standartları (“TMS”), Türkiye Finansal Raporlama Standartları (“TFRS”), bunlara ilişkin ek ve yorumlara uygun olarak düzenlemektedir.

2 Kasım 2011 tarihinde Resmi Gazete’de yayımlanarak ve yürürlüğe giren 660 sayılı Kanun Hükmünde Kararname ile 2499 sayılı Kanun’un Ek 1. Maddesi iptal edilmiş ve Kamu Gözetimi, Muhasebe ve Denetim Standartları Kurumu (“Kurum”) kurulmuştur. Finansal tabloların hazırlanmasında, Kamu Gözetimi Muhasebe ve Denetim Standartları Kurumu (“KGK”) tarafından yürürlüğe konulmuş olan Türkiye Muhasebe Standartları / Türkiye Finansal Raporlama Standartları ile bunlara ilişkin ek ve yorumları (“TMS/TFRS”) esas alınmıştır.

b. Sınıflamalar

31 Aralık 2012 tarihli bilançoda Bankalar Satırında gösterilen 689,505 TL tutarındaki Bankalara Kullanılan Krediler tutarı, cari dönem gösterimi ile tutarlı olması amacı ile Krediler ve alacaklar satırına sınıflanmıştır.

c. Finansal tabloların hazırlanmasında izlenen muhasebe politikaları ve kullanılan değerlendirme esasları:

Finansal tablolar, gerçeğe uygun değerleri ile gösterilen alım satım amaçlı finansal varlıklar ve yükümlülükler dışında, tarihi maliyet esaslı olarak bin TL olarak hazırlanmıştır.

Finansal tabloların TMS’ye göre hazırlanmasında Banka yönetiminin bilançodaki varlık ve yükümlülükler ile bilanço tarihi itibarıyla koşullu konular hakkında varsayımlar ve tahminler yapması gerekmektedir. Söz konusu varsayımlar ve tahminler esas itibarıyla finansal araçların gerçeğe uygun değer hesaplamalarını ve varlıkların değer düşüklüğünü içermekte olup düzenli olarak gözden geçirilmekte, gerekli düzeltmeler yapılmakta ve bu düzeltmelerin etkisi gelir tablosuna yansıtılmaktadır.

d. Finansal tabloların paranın cari satın alma gücüne göre düzenlenmesi:

Banka’nın finansal tabloları 31 Aralık 2004 tarihine kadar “Yüksek Enflasyonlu Ekonomilerde Finansal Raporlamaya İlişkin Türkiye Muhasebe Standardı” TMS 29 uyarınca enflasyon düzeltmesine tabi tutulmuştur. Bankacılık Düzenleme ve Denetleme Kurulu’nun 21 Nisan 2005 tarih - 1623 sayılı kararı ve 28 Nisan 2005 tarihli Genelgesi ile enflasyon muhasebesi uygulanmasını gerektiren göstergelerin ortadan kalktığı belirtilmiş ve 1 Ocak 2005’ten itibaren enflasyon muhasebesi uygulanmamıştır.

II. Finansal araçların kullanım stratejisi ve yabancı para cinsinden işlemlere ilişkin açıklamalar

Banka, kullandığı kaynakların ve aktiflerin risk ve getiri açısından dengesini kurarak, riskleri azaltmaya ve kazançları artırmaya yönelik bir aktif-pasif yönetimi stratejisi takip etmektedir. Aktif-pasif yönetiminin temel hedefi Banka’nın likidite riski, kur riski ve kredi riskini belli sınırlar içinde tutmak; karlılığı artırmak ve Banka’nın özkaynaklarını güçlendirmektir. Banka’nın aktif-pasif yönetimi “Aktif-Pasif Komitesi (“APKO”)” tarafından Banka Üst Düzey Risk Komitesi’nce belirtilen risk limitleri dahilinde yürütülmektedir.

Yabancı para işlemlerden doğan kur farkı gelirleri ve giderleri işlemin yapıldığı dönemde kayıtlara kaydedilmektedir. Dönem sonlarında, yabancı para aktif ve pasif hesapların bakiyeleri, dönem sonu T.C. Merkez Bankası’nın açıkladığı kurlardan değerlemeye tabi tutularak Türk Lirası’na çevrilmiş ve oluşan kur farkları, kambiyo karı veya zararı olarak kayıtlara yansıtılmıştır.

Banka, Tasfiye Olunacak Alacaklar, Tahsili Şüpheli Ücret, Komisyon ve Diğer Alacaklar ile Zarar Niteliğindeki Krediler ve Diğer Alacaklar hesaplarında izlenen katılma hesaplarından kullanılan kredilerin riskinin Banka’ya ait olan kısmı ile özkaynaklar ve özel cari hesaplarından kullanılan yabancı para krediler ve alacaklar bakiyelerini, bu hesaplara intikal tarihindeki kurlar üzerinden Türk Lirası’na çevirerek takip etmektedir. Katılma hesaplarından kullanılan yabancı para ve döviz endeksli kredilerin, riski katılma hesaplarına ait olan kısmı ise cari kurlarla değerlendirilerek oluşan kur farkları kambiyo işlemleri kâr veya zararı hesaplarında takip edilmektedir.

KUVEYT TÜRK KATILIM BANKASI ANONİM ŞİRKETİ

31 ARALIK 2013 TARİHİNDE SONA EREN HESAP DÖNEMİNE AİT KONSOLİDE OLMAYAN FİNANSAL TABLOLARA İLİŞKİN AÇIKLAMA VE DİPNOTLAR

(TUTARLAR AKSİ BELİRTİLMEDİKÇE BİN TÜRK LİRASI (TL) OLARAK İFADE EDİLMİŞTİR.)

Borçlanmayı temsil eden menkul değerler ile parasal nitelikli finansal aktiflerin Türk Lirası'na dönüştürülmesinden kaynaklanan farklar gelir tablosuna dahil edilmektedir. Banka'nın aktifleştirdiği kur farkı bulunmamaktadır.

III. İştirak ve Bağlı Ortaklıklara İlişkin Bilgiler

Türk parası cinsinden iştirakler ve bağlı ortaklıklar, "Konsolide ve Bireysel Finansal Tablolara İlişkin Türkiye Muhasebe Standardı" ("TMS 27") uyarınca maliyet değeriyle muhasebeleştirilmekte ve varsa değer kaybı ile ilgili karşılık düşüldükten sonra, konsolide olmayan finansal tablolara yansıtılmaktadır.

IV. Vadeli İşlem ve Opsiyon Sözleşmeleri ile Türev Ürünlere İlişkin Açıklamalar

Banka, yabancı para pozisyon riskini azaltmak ve döviz likiditesini yönetmek amacıyla yabancı para vadeli döviz işlemlerine girmektedir. Banka'nın türev ürünleri "TMS 39" gereğince "Riskten Korunma Amaçlı" veya "Alım Satım Amaçlı" olarak sınıflandırılmaktadır. Buna göre, bazı türev işlemler ekonomik olarak Banka için risklere karşı etkin bir koruma sağlamakla birlikte, muhasebesel olarak "TMS 39" kapsamında riskten korunma amaçlı olarak tanımlanamayanlar "Alım satım amaçlı" olarak muhasebeleştirilmekte ve rayiç değerleri ile bilançoda "Alım Satım Amaçlı Türev Finansal Varlıklar / Borçlar" hesabında izlenmektedir. Bilanço tarihi itibarıyla Banka'nın riskten korunma amaçlı türev finansal varlığı / borcu bulunmamaktadır.

Türev işlemlerden doğan yükümlülük ve alacaklar sözleşme tutarları üzerinden nazım hesaplara kaydedilmektedir.

Vadeli döviz alım satım ve swap işlemlerinin gerçeğe uygun değerleri indirgenmiş nakit akım modelinin kullanılması suretiyle hesaplanmaktadır. Alım satım amaçlı türev işlemlerin gerçeğe uygun değerinde meydana gelen farklar, gelir tablosunda "Ticari Kar/Zarar" kaleminde muhasebeleştirilmektedir.

Saklı türev ürünler, ilgili saklı türev ürünün ekonomik özellikleri ve risklerinin esas sözleşmenin ekonomik özellikleri ve riskleri ile yakından ilgili olmaması; saklı türev ürünle aynı sözleşme koşullarına haiz farklı bir aracın türev ürün tanımını karşılamakta olması ve karma finansal aracın, gerçeğe uygun değerindeki değişiklikler kâr veya zararda muhasebeleştirilen bir biçimde gerçeğe uygun değerden ölçülmemesi durumunda esas sözleşmeden ayrıştırılmaktadır ve "TMS 39" a göre türev ürünü olarak muhasebeleştirilmektedir. Esas sözleşme ile söz konusu saklı türev ürününün yakından ilişkili olması halinde ise esas sözleşmenin dayandığı standarda göre muhasebeleştirilmektedir.

V. Kâr payı gelir ve giderine ilişkin açıklamalar

Kar payı gelirleri kullanılan fonlar üzerinden tahakkuk esasına göre iç verim oranı yöntemi kullanılarak kayıtlara kaydedilmekte olup, finansal tablolarda kâr payı gelirleri hesabında muhasebeleştirilmiştir. İlgili mevzuat uyarınca donuk alacak haline gelen kredilerin kâr payı tahakkuk ve reeskont tutarları iptal edilmekte ve söz konusu tutarlar tahsil edilene kadar kâr payı gelirleri dışında tutulmaktadır.

Banka, kar/zarar katılma hesapları üzerinden birim değer hesaplama yöntemine göre gider reeskontu hesaplamaktadır ve bu tutarlar bilançoda "Toplanan Fonlar" hesabı üzerinde gösterilmiştir.

VI. Ücret ve komisyon gelir ve giderlerine ilişkin açıklamalar

Tahsil edildikleri dönemde gelir veya gider kaydedilen bazı bankacılık işlemlerinden alınan ücret ve komisyon gelir ve giderleri dışında, ücret ve komisyon gelir ve giderleri ilişkilendirilen işlemin süresine bağlı olarak gelir tablosuna yansıtılmaktadır.

Banka tarafından kullanılan krediler için peşin tahsil edilen ücret ve komisyonların cari dönemi ilgilendirilen bölümü Türkiye Muhasebe Standardı hükümleri çerçevesinde iç verim yöntemi ile dönem gelirlerine yansıtılmaktadır. Peşin tahsil edilen ücret ve komisyonların gelecek döneme ilişkin kısımları ise "Kazanılmamış Gelirler" hesabına kaydedilerek bilançoda "Diğer Yabancı Kaynaklar" içerisinde gösterilmektedir.

VII. Finansal varlıklara ilişkin açıklama ve dipnotlar

Banka finansal varlıklarını "Gerçeğe uygun değer farkı kar/zarara yansıtılan finansal varlıklar", "Satılmaya hazır finansal varlıklar", "Krediler ve alacaklar" veya "Vadeye kadar elde tutulacak finansal varlıklar" olarak sınıflandırmakta ve muhasebeleştirilmektedir. Söz konusu finansal varlıkların alım ve satım işlemleri teslim tarihine göre kayıtlara alınmakta ve kayıtlardan çıkarılmaktadır. Finansal varlıkların sınıflandırılması şekli ilgili varlıkların Banka yönetimi tarafından satın alma amaçları dikkate alınarak, elde edildikleri tarihlere kararlaştırılmaktadır.

KUVEYT TÜRK KATILIM BANKASI ANONİM ŞİRKETİ

31 ARALIK 2013 TARİHİNDE SONA EREN HESAP DÖNEMİNE AİT KONSOLİDE OLMAYAN FİNANSAL TABLOLARA İLİŞKİN AÇIKLAMA VE DİPNOTLAR (TUTARLAR AKSİ BELİRTİLMEDİKÇE BİN TÜRK LİRASI (TL) OLARAK İFADE EDİLMİŞTİR.)

a. Gerçeğe uygun değer farkı kar/zarar'a yansıtılan finansal varlıklar:

Bu kategorinin iki alt kategorisi bulunmaktadır: "Alım satım amaçlı olarak elde tutulan finansal varlıklar" ile ilk kayda alınma sırasında "Gerçeğe uygun değer farkı kar/zarara yansıtılan finansal varlıklar olarak sınıflandırılan finansal varlıklar".

Alım satım amaçlı olarak elde tutulan finansal varlıklar piyasada kısa dönemde oluşan fiyat ve benzeri unsurlardaki dalgalanmalardan kâr sağlamak amacıyla elde edilen veya elde edilme nedeninden bağımsız olarak, kısa dönemde kâr sağlamaya yönelik bir portföyün parçası olan varlıklar ile alım satım amaçlı türev finansal araçlardır.

Alım satım amaçlı olarak elde tutulan finansal varlıklar gerçeğe uygun değerlerini yansıttığı öngörülen işlem fiyatlarından kayda alınmakta ve müteakiben gerçeğe uygun değerleri ile taşınmaktadır. Yapılan değerlendirme sonucu oluşan kazanç ve kayıplar kar/zarar hesaplarına dahil edilmektedir.

Banka'nın alım satım amaçlı olarak elde tutulanlar dışında "Gerçeğe uygun değer farkı kar/zarara yansıtılan finansal varlıklar" olarak sınıflandırılan finansal varlıkları bulunmamaktadır.

b. Satılmaya hazır finansal varlıklar:

Satılmaya hazır finansal varlıklar ilk kayda alınmalarında gerçeğe uygun değerlerini yansıtan elde etme maliyet bedellerine, işlem maliyetlerinin eklenmesi ile muhasebeleştirilmektedirler. Satılmaya hazır finansal varlık olarak sınıflandırılan ve kote olmayan özkaynağa dayalı araçlar ise maliyet değerlerinden varsa değer düşüklükleri indirildikten sonraki değerleri ile kayda alınmaktadırlar.

Satılmaya hazır finansal varlıkların iskonto ve primleri iç verim oranının hesaplanmasında dikkate alınarak kâr payı geliri olarak gelir tablosuna yansıtılır. Satılmaya hazır finansal varlıkların kâr payı reeskontları kar/zarar ile ilişkilendirilmekte, rayiç değer farkları ise özkaynak kalemleri arasında bulunan "Menkul Değerler Değerleme Farkı" hesabına kaydedilmektedir. Satılmaya hazır finansal varlıklar elden çıkarıldığında, özkaynakta birikmiş olan rayiç değer farkları gelir tablosuna yansıtılmaktadır.

c. Kredi ve alacaklar:

Kredi ve alacaklar sabit veya belirlenebilir nitelikte ödemelere sahip olan ve aktif bir piyasada işlem görmeyen ve alım satım amaçlı, gerçeğe uygun değer farkı kar-zararda yansıtılan veya satılmaya hazır finansal varlıklar olarak tanımlananlar dışında kalan türev olmayan finansal varlıklardır. Banka, krediler ve alacakların ilk kaydını gerçeğe uygun değerini yansıttığı öngörülen elde etme maliyeti ile yapmakta, kayda alınmayı izleyen dönemlerde iç verim yöntemi kullanılarak iskonto edilmiş değerleri üzerinden muhasebeleştirilmekte ve bunların teminatı olarak alınan varlıklarla ilgili olarak ödenen harç, işlem gideri ve bunun gibi diğer masrafları işlem maliyetinin bir bölümü olarak kabul etmeyip doğrudan gider hesaplarına yansıtılmaktadır.

d. Vadeye kadar elde tutulacak finansal varlıklar:

Vadeye kadar elde tutulacak finansal varlıklar; vadesine kadar saklama niyetiyle elde tutulan ve fonlama kabiliyeti dahil olmak üzere vade sonuna kadar elde tutulabilmesi için gerekli koşulların sağlanmış olduğu, sabit veya belirlenebilir ödemeleri ile sabit vadesi bulunan ve krediler ve alacaklar dışında kalan finansal varlıklardan oluşmaktadır. Vadeye kadar elde tutulacak finansal varlıklar ilk olarak elde etme maliyeti üzerinden kayda alınmakta ve kayda alınmayı müteakiben iç verim yöntemi kullanılarak iskonto edilmiş bedeli ile değerlendirilmektedir. Vadeye kadar elde tutulacak finansal varlıklar ile ilgili kâr payı gelirleri gelir tablosunda yansıtılmaktadır. Bilanço tarihi itibarıyla Banka'nın vadeye kadar elde tutulacak finansal varlığı bulunmamaktadır.

VIII. Finansal varlıklarda değer düşüklüğüne ilişkin açıklamalar

Bir finansal varlık veya finansal varlık grubunun değer düşüklüğüne uğradığına ilişkin ortada tarafsız göstergelerin bulunup bulunmadığı hususu her bilanço döneminde değerlendirilir. Anılan türden bir göstergenin mevcut olması durumunda değer düşüklüğü karşılığı finansal varlık sınıfları bazında aşağıda açıklandığı şekilde ayrılır.

i) Kredi ve alacaklar:

Banka, kredilerin tahsil edilemeyeceğine dair bulguların varlığı halinde 1 Kasım 2006 tarih ve 26333 sayılı Resmî Gazete'de yayımlanan "Bankalarca Kredilerin ve Diğer Alacakların Niteliklerinin Belirlenmesi ve Bunlar İçin Ayrılacak Karşılıklara İlişkin Usul ve Esaslar Hakkında Yönetmelik" uyarınca III., IV., ve V. Grup krediler içinde sınıflamak ve bu tutarlar için özel karşılık ayırmaktadır. Banka, finansal durumu ve/veya ödeme kabiliyeti zayıf olan krediler için ait olduğu grupta öngörülen asgari oranların üzerinde özel karşılık ayırabilmektedir.

Söz konusu kredilerle ilgili cari dönem içinde ayrılan karşılıklara istinaden yapılan tahsilatlar gelir tablosunda "Krediler ve Diğer Alacaklar Karşılığı" hesabından düşülmekte, önceki dönemlerde karşılık ayrılmış ya da aktiften silinmiş olan kredilere istinaden yapılan anapara tahsilatları "Diğer Faaliyet Gelirleri" hesabına kaydedilmektedir.

KUVEYT TÜRK KATILIM BANKASI ANONİM ŞİRKETİ

31 ARALIK 2013 TARİHİNDE SONA EREN HESAP DÖNEMİNE AİT KONSOLİDE OLMAYAN FİNANSAL TABLOLARA İLİŞKİN AÇIKLAMA VE DİPNOTLAR

(TUTARLAR AKSİ BELİRTİLMEDİKÇE BİN TÜRK LİRASI (TL) OLARAK İFADE EDİLMİŞTİR.)

ii) Vadeye kadar elde tutulacak finansal varlıklar:

Vadeye kadar elde tutulacak finansal varlıklarda değer düşüklüğü zararı meydana geldiğine ilişkin tarafsız bir göstergenin bulunması durumunda ilgili zararın tutarı, gelecekteki tahmini nakit akışlarının finansal varlığın orijinal kâr payı oranı üzerinden iskonto edilerek hesaplanan bugünkü değeri ile defter değeri arasındaki fark olarak ölçülür; değer düşüklüğü için karşılık ayrılır ve ayrılan karşılık gider hesapları ile ilişkilendirilir.

iii) Satılmaya hazır finansal varlıklar:

Gerçeğe uygun değerinde meydana gelen azalmalar doğrudan özkaynakta muhasebeleştirilen satılmaya hazır bir finansal varlığın değerinin düştüğüne ilişkin tarafsız göstergelerin bulunması durumunda, doğrudan özkaynakta muhasebeleştirilmiş bulunan toplam zarar özkaynaktan çıkarılarak kâr veya zararda muhasebeleştirilir.

Satılmaya hazır olarak sınıflandırılmış özkaynağa dayalı finansal araçlara yapılan yatırımlarla ilgili olarak kâr veya zararda muhasebeleştirilmiş bulunan değer düşüklüğü zararları, kâr veya zarar aracılığıyla iptal edilmez. Gerçeğe uygun değerinin güvenilir bir biçimde tespit edilememesi nedeniyle gerçeğe uygun değerinden gösterilemeyen borsaya kayıtlı olmayan özkaynağa dayalı finansal araçlara ilişkin değer düşüklüğü zararının oluştuğuna yönelik tarafsız bir göstergenin bulunması durumunda, ilgili değer düşüklüğü zararının tutarı, gelecekte beklenen nakit akışlarının benzer bir finansal varlık için geçerli olan cari piyasa getiri oranına göre iskonto edilerek hesaplanan bugünkü değeri ile varlığın defter değeri arasındaki fark olarak ölçülür. Bu tür değer düşüklüğü zararları iptal edilemez.

IX. Finansal araçların netleştirilmesine ilişkin açıklamalar

Finansal varlıklar ve borçlar, Banka'nın netleştirmeye yönelik yasal bir hakka ve yaptırım gücüne sahip olması ve ilgili finansal aktif ve pasifi net tutarları üzerinden tahsil etme/ödeme niyetinde olması, veya ilgili finansal varlığı ve borcu eşzamanlı olarak sonuçlandırma hakkına sahip olması durumlarında bilançoda net tutarları üzerinden gösterilir.

X. Satış ve geri alış anlaşmaları ve menkul değerlerin ödünç verilmesi işlemlerine ilişkin açıklamalar

Kira sertifikalarının katılım bankacılığı prensiplerine uygun olarak T.C. Merkez Bankası ("TCMB") açık piyasa işlemlerine ("APİ") konu edilebilmesi için; T.C. Merkez Bankası APİ talimatında değişiklikler yapılmış ve katılım bankaları için ayrı ek çerçeve sözleşmesi oluşturulmuştur. Yapılan bu düzenlemeler ile katılım bankalarının fona ihtiyacı oldukları durumda ya da likidite fazlalıklarını değerlendirmek amacıyla portföylerinde bulunan Kira Sertifikalarını geri alım vaadiyle satım ya da geri satım vaadiyle alım kapsamında T.C. Merkez Bankası ile işlem yapılmasına olanak sağlayan bir işlem türü oluşturulmuştur. Bu kapsamda, T.C. Merkez Bankası ile ilk olarak 14 Haziran 2013 tarihinde aktifte yer alan Hazine Kira Sertifikaları geri alım vaadiyle satış işlemine konu edilerek APİ işlemi gerçekleştirilmiştir. Bu tarihten itibaren T.C. Merkez Bankası'nın değişik vadelerde açmış olduğu alım ihalelerine teklifler verilerek bilançonun aktifinde yer alan Hazine Kira sertifikaları geri alım vaadiyle satış işlemine konu edilmekte ve bu kapsamda fon temin edilmektedir.

31 Aralık 2013 tarihi itibarıyla, Banka'nın 221,428 TL tutarında geri alım vaadiyle satış işlemi bulunmaktadır (31 Aralık 2012: Bulunmamaktadır).

XI. Satış amaçlı elde tutulan ve durdurulan faaliyetlere ilişkin duran varlıklar ile bu varlıklara ilişkin borçlar hakkında açıklamalar

5411 sayılı Bankacılık Kanunu'nun 57'inci maddesi gereği "Bankalar 2499 sayılı Sermaye Piyasası Kanunu kapsamında gayrimenkul ve emtiayı esas alan sözleşmeler ile kurulca uygun görülecek kıymetli madenlerin alım ve satımı hariç olmak üzere ticaret amacıyla gayrimenkul ve emtianın alım ve satımı ile uğraşamaz, ipotekli konut finansmanı kuruluşu ve gayrimenkul yatırım ortaklıkları hariç olmak üzere ana faaliyet konusu gayrimenkul ticareti olan ortaklıklara katılamazlar. Alacaklardan dolayı edinilmek zorunda kalınan emtia ve gayrimenkullerinin elden çıkarılmasına ilişkin usul ve esaslar kurul tarafından belirlenir."

Bankaların alacaklarından dolayı edindikleri varlıkların elden çıkarılması ile muhasebeleştirme ve değerlemesine ilişkin esaslar 1 Kasım 2006 tarih 26333 ve 24 Nisan 2007 tarih ve 26592 sayılı Resmi Gazete'de yayımlanan "Bankaların Kıymetli Maden Alım Satımına ve Alacaklarından Dolayı Edindikleri Emtia ve Gayrimenkullerinin Elden Çıkarılmasına İlişkin Usul ve Esaslar Hakkında Yönetmelik" ile düzenlenmiştir.

Satış amaçlı elde tutulan varlık olarak sınıflandırılma kriterlerini sağlayan varlıklar; defter değerleri ile satış için katlanılacak maliyetler düşülmüş gerçeğe uygun değerlerinden düşük olanı ile ölçülür ve söz konusu varlıklar üzerinden amortisman ayırma işlemi durdurulur ve bu varlıklar bilançoda ayrı olarak sunulur. Bir varlığın satış amaçlı elde tutulan bir varlık olabilmesi için; ilgili varlığın (veya elden çıkarılacak varlık grubunun) bu tür varlıkların (veya elden çıkarılacak varlık grubunun) satışında sıkça rastlanan ve alışılmış koşullar çerçevesinde derhal satılabilecek durumda olması ve satış olasılığının yüksek olması gerekir. Satış olasılığının yüksek olması için;

KUVEYT TÜRK KATILIM BANKASI ANONİM ŞİRKETİ

31 ARALIK 2013 TARİHİNDE SONA EREN HESAP DÖNEMİNE AİT KONSOLİDE OLMAYAN FİNANSAL TABLOLARA İLİŞKİN AÇIKLAMA VE DİPNOTLAR (TUTARLAR AKSİ BELİRTİLMEDİKÇE BİN TÜRK LİRASI (TL) OLARAK İFADE EDİLMİŞTİR.)

uygun bir yönetim kademesi tarafından, varlığın (veya elden çıkarılacak varlık grubunun) satışına ilişkin bir plan yapılmış ve alıcıların tespiti ile planın tamamlanmasına yönelik aktif bir program başlatılmış olmalıdır. Ayrıca, varlık (veya elden çıkarılacak varlık grubu) gerçeğe uygun değerleriyle uyumlu bir fiyat ile aktif olarak pazarlanıyor olmalıdır. Ayrıca satışın, sınıflandırılma tarihinden itibaren bir yıl içerisinde tamamlanmış bir satış olarak muhasebeleştirilmesinin beklenmesi ve planı tamamlamak için gerekli işlemlerin, planda önemli değişiklikler yapılması veya planın iptal edilmesi ihtimalinin düşük olduğunu göstermesi gerekir. Çeşitli olay veya koşullar satış işleminin tamamlanma süresini bir yıldan fazlaya uzatabilir. Söz konusu gecikmenin, işletmenin kontrolü dışındaki olaylar veya koşullar nedeniyle gerçekleşmiş ve işletmenin ilgili varlığın (veya elden çıkarılacak varlık grubunu) satışına yönelik satış planının devam etmekte olduğuna dair yeterli kanıt bulunması durumunda söz konusu varlıklar satış amaçlı elde tutulan varlık olarak sınıflandırılmaya devam edilir. Satış işlemini tamamlamak için gerekli olan sürenin uzaması, ilgili varlığın (veya elden çıkarılacak varlık grubunun) satış amaçlı elde tutulan varlık olarak sınıflandırılmasını engellemez.

Banka'nın aktifinde alacaklarından dolayı edindiği duran varlıklar bulunmakla beraber, bankacılık mevzuatında yer alan düzenlemeler gereği edinildikleri tarihten itibaren 1 yıl süre içerisinde elden çıkarılmamış olmaları veya bu süre içinde elden çıkarılacaklarına ilişkin somut bir planın olmaması nedeniyle söz konusu varlıklar amortisman tabii tutulmakta ve satış amaçlı duran varlıklar yerine maddi duran varlıklar içerisinde sınıflandırılmaktadır.

Ancak Banka'nın, alacaklarından dolayı elde ettiği gayrimenkuller, vadeli satış sözleşmesi akdedilmesine bağlı olarak finansal tablolarda satış amaçlı elde tutulan duran varlık satırında sınıflandırılmaktadır.

Durdurulan bir faaliyet, bir bankanın elden çıkarılacak veya satış amacıyla elde tutulan olarak sınıflandırılan bir bölümdür. Durdurulan faaliyetlere ilişkin sonuçlar gelir tablosunda ayrı olarak sunulur. Banka'nın durdurulan faaliyeti bulunmamaktadır.

XII. Şerefiye ve diğer maddi olmayan duran varlıklara ilişkin açıklamalar

Maddi olmayan duran varlıklar 31 Aralık 2004 tarihine kadar enflasyona göre düzeltilmiş maliyet tutarlarından birikmiş itfa payları ve varsa değer azalış karşılığı düşüldükten sonraki değerleri ile izlenmekte olup, itfa payı, doğrusal itfa yöntemi kullanılarak ayrılmaktadır.

Banka'nın diğer maddi olmayan duran varlıklar olarak sınıfladığı başlıca varlıklar, bilgisayar yazılımları olup söz konusu varlıkları için faydalı ömrü 2004 yılı öncesi alımlar için 5 yıl olarak belirlenirken 2004 ve sonraki dönemlerdeki girişler için 3 yıl olarak belirlenmiştir.

Banka kayıtlarında iştirak ve bağlı ortaklıklar ile ilgili şerefiye yoktur.

XIII. Maddi duran varlıklara ilişkin açıklamalar

Maddi duran varlıklar, 31 Aralık 2004 tarihine kadar enflasyona göre düzeltilmiş maliyet tutarlarından birikmiş amortismanlar ve varsa değer düşüklüğü karşılığı düşüldükten sonraki değerleri ile izlenmektedir.

Amortisman, maddi duran varlıklar için doğrusal amortisman metoduyla varlıkların tahmini faydalı ömürleri dikkate alınarak ayrılmakta olup, kullanılan oranlar aşağıdaki gibidir:

Gayrimenkuller	%2
Menkuller, finansal kiralama ile edinilen menkuller	%6.67 - %20

Bilanço tarihi itibarıyla aktifte bir hesap döneminden daha az bir süre bulunan varlıklara ilişkin olarak, bir tam yıl için öngörülen amortisman tutarının, varlığın aktifte kalış süresiyle orantılanması suretiyle bulunan tutar kadar amortisman ayrılmaktadır. Özel maliyetler kira sürelerine bağlı olarak doğrusal amortisman yöntemi ile itfa edilmektedir.

Maddi duran varlığın geri kazanılabilir değerinin (gerçeğe uygun değer ile kullanım değerinin yüksek olanı) ilgili varlığın defter değerinden düşük olması durumunda söz konusu varlığın defter değeri karşılık ayrılmak suretiyle geri kazanılabilir değerine indirgenir.

Maddi duran varlıkların elden çıkarılmasından kaynaklanan kâr veya zarar, net elden çıkarma hasılatı ile ilgili maddi duran varlığın net defter değerinin farkı olarak gelir tablosuna yansıtılmaktadır.

Maddi duran varlığın onarım maliyetlerinden varlığın ekonomik ömrünü uzatıcı nitelikte olanlar aktifleştirilmekte, diğer onarım maliyetleri ise gider olarak kayıtlara yansıtılmaktadır.

Maddi duran varlığın kapasitesini genişleterek kendisinden gelecekte elde edilecek faydayı artıran nitelikteki yatırım harcamaları, maddi duran varlığın maliyetine eklenmektedir. Yatırım harcamaları, varlığın faydalı ömrünü uzatan, varlığın hizmet kapasitesini artıran, üretilen mal veya hizmetin kalitesini artıran veya maliyetini azaltan giderler gibi maliyet unsurlarından oluşmaktadır.

KUVEYT TÜRK KATILIM BANKASI ANONİM ŞİRKETİ

31 ARALIK 2013 TARİHİNDE SONA EREN HESAP DÖNEMİNE AİT KONSOLİDE OLMAYAN FİNANSAL TABLOLARA İLİŞKİN AÇIKLAMA VE DİPNOTLAR

(TUTARLAR AKSİ BELİRTİLMEDİKÇE BİN TÜRK LİRASI (TL) OLARAK İFADE EDİLMİŞTİR.)

Banka, kira geliri veya değer artış kazancı ya da her ikisini birden elde etmek amacıyla elde tutmuş olduğu gayrimenkulleri yatırım amaçlı gayrimenkul olarak sınıflamaktadır. Yatırım amaçlı gayrimenkuller maliyet bedelinden birikmiş amortisman ve eğer varsa değer düşüklüğü düşülerek gösterilmektedir. Amortisman gideri ilgili varlığın faydalı ömrü üzerinden normal amortisman yöntemi kullanılarak hesaplanır.

XIV. Kiralama işlemlerine ilişkin açıklamalar

Kiracı olarak yapılan işlemler

Finansal kiralama yoluyla alınan maddi duran varlıklar kiranın başlangıç tarihinde Banka'nın aktifinde bir varlık, pasifinde ise bir borç olarak kaydedilir. Bilançoda varlık ve borç olarak yer alan bu tutarın tespitinde, varlığın gerçeğe uygun değeri ile kira ödemelerinin bugünkü değerinden düşük olanı esas alınır. Kira ödemelerinde katlanılan doğrudan maliyetlerden finansal kiralama işlemiyle ilgili olan tutarlar, finansal kiralama yoluyla edinilen varlıkların maliyetine eklenerek aktifleştirilmektedir. Kira ödemeleri, kiralamadan doğan finansman maliyetlerini ve kiralamaya konu varlığın tutarının o döneme isabet eden kısmını içermektedir.

Finansal kiralama yoluyla edinilen sabit kıymetler faydalı ömürleri dikkate alınarak amortismanına tabi tutulmakta ve geri kazanılabilir değerlerinde bir azalma tespit edildiğinde değer düşüklüğü karşılığı ayrılmaktadır.

Banka, faaliyet kiralama kapsamındaki anlaşmalara istinaden yaptığı kira ödemelerini kira süresi boyunca, eşit tutarlarda gider kaydetmektedir.

Kiraya veren olarak yapılan işlemler

Banka, katılım bankası olarak, finansal kiralama işlemlerinde kiraya veren olarak yer almaktadır. Banka finansal kiralamaya konu edilmiş varlıkları bilançoda net kiralama yatırımı tutarına eşit değerde bir alacak olarak göstermektedir. Finansal gelir net yatırım üzerinden sabit dönemsel getiri sağlayacak şekilde yansıtılır.

XV. Karşılıklar ve koşullu yükümlülüklerle ilişkin açıklamalar

Karşılıklar ve koşullu yükümlülükler "Karşılıklar, Koşullu Borçlar ve Koşullu Varlıklara İlişkin Türkiye Muhasebe Standardı"na ("TMS 37") uygun olarak muhasebeleştirilmektedir.

Karşılıklar bilanço tarihi itibarıyla mevcut bulunan ve geçmişten kaynaklanan yasal veya yapısal bir yükümlülüğün bulunması, yükümlülüğü yerine getirmek için ekonomik fayda sağlayan kaynakların çıkışının muhtemel olması ve yükümlülüğün tutarı konusunda güvenilir bir tahminin yapılabilirdiği durumlarda muhasebeleştirilmektedir.

Geçmiş dönemlerdeki olayların bir sonucu olarak ortaya çıkan yükümlülükler için "Dönemsellik ilkesi" uyarınca bu yükümlülüklerin ortaya çıktığı dönemde, gerçekleşme olasılığının yüksek olması durumunda ve tutarı güvenilir olarak tahmin edilebiliyorsa, karşılık ayrılmaktadır.

Tutarın yeterince güvenilir olarak ölçülemediği ve yükümlülüğün yerine getirilmesi için Banka'dan kaynak çıkmasının muhtemel olmadığı durumlarda söz konusu yükümlülük "Koşullu" olarak kabul edilmekte ve dipnotlarda açıklanmaktadır.

XVI. Çalışanların haklarına ilişkin yükümlülüklerle ilişkin açıklamalar

a) Tanımlanmış fayda planları:

Banka, mevcut iş kanunu gereğince, en az bir yıl hizmet verdikten sonra emeklilik, yaşlılık veya malullük aylığı almak amacıyla, askerlik nedeniyle, kadının evlendiği tarihten itibaren bir yıl içerisinde kendi istemesi ile veya kanunda sayılan zorlayıcı sebeplerle işten ayrılan veya istifa ve kötü davranış dışındaki nedenlerle işine son verilen ve ölüm nedeni ile iş akdi sona eren personele belirli miktarda kıdem tazminatı ödemekle yükümlüdür.

Banka, "Çalışanlara Sağlanan Faydalara İlişkin Türkiye Muhasebe Standardı" ("TMS 19") hükümleri uyarınca bağımsız bir aktüer şirket tarafından hesaplanan yükümlülük tutarını ilişikteki finansal tablolara yansıtmıştır. Banka, tüm aktüeryal kayıp ve kazançlarını, diğer kapsamlı gelir tablosu altında muhasebeleştirilmektedir.

Banka çalışanlarının üyesi buldukları vakıf, sandık ve benzeri kuruluşlar yoktur.

KUVEYT TÜRK KATILIM BANKASI ANONİM ŞİRKETİ

31 ARALIK 2013 TARİHİNDE SONA EREN HESAP DÖNEMİNE AİT KONSOLİDE OLMAYAN FİNANSAL TABLOLARA İLİŞKİN AÇIKLAMA VE DİPNOTLAR (TUTARLAR AKSİ BELİRTİLMEDİKÇE BİN TÜRK LİRASI (TL) OLARAK İFADE EDİLMİŞTİR.)

b) Tanımlanmış katkı planları:

Banka, çalışanları adına Sosyal Güvenlik Kurumu'na ("Kurum") yasa ile belirlenmiş tutarlarda katkı payı ödemek zorundadır. Banka'nın ödemekte olduğu katkı payı dışında, çalışanlarına veya Kurum'a yapmak zorunda olduğu başka bir ödeme mecburiyeti yoktur. Bu primler tahakkuk ettikleri dönemde personel giderlerine yansıtılmaktadır.

c) Çalışanlara sağlanan kısa vadeli faydalar:

"TMS 19" kapsamında "Çalışanlara kısa vadeli faydalar" olarak tanımlanan izin tazminatlarından doğan yükümlülükler hak kazanıldıkları dönemlerde tahakkuk edilir.

Banka yönetimi, Yönetim Kurulu tarafından onaylanmış yıl sonu bütçe hedeflerine ulaşılabilmesinin öngörüldüğü durumlarda performans prim karşılığı hesaplanmaktadır.

XVII. Vergi uygulamalarına ilişkin açıklamalar

Cari vergi

Türkiye'de kurumlar vergisi oranı %20'dir. Bu oran, kurumların ticari kazancına vergi yasaları gereğince indirimi kabul edilmeyen giderlerin ilave edilmesi, vergi yasalarında yer alan istisna ve indirimlerin indirilmesi sonucu bulunacak vergi matrahına uygulanır. Kâr dağıtılmadığı takdirde başkaca bir vergi ödenmemektedir. Vergi mevzuatı uyarınca üçer aylık dönemler itibarıyla oluşan matrahlar üzerinden %20 oranında geçici vergi hesaplanarak ödenmekte ve bu şekilde yıl içerisinde ödenen geçici vergiler, o yılın yıllık kurumlar vergisi beyannamesi üzerinden hesaplanan kurumlar vergisinden mahsup edilmektedir.

Türkiye'deki bir işyeri ya da daimi temsilcisi aracılığı ile gelir elde eden kurumlar ile Türkiye'de yerleşik kurumlara ödenen kâr paylarından (temettüer) stopaj yapılmaz. 3 Şubat 2009 tarih ve 27130 Sayılı Resmi Gazete'de yayımlanan 2009/14593 Sayılı Bakanlar Kurulu Kararı ve 3 Şubat 2009 tarih ve 27130 sayılı Resmi Gazete'de yayımlanan 2009/14594 sayılı Bakanlar Kurulu Kararı ile 5520 Sayılı Kurumlar Vergisi Kanunu'nun 15 ve 30 uncu maddelerinde yer alan bazı tevkifat oranları yeniden belirlenmiştir. Bu bağlamda Türkiye'de bir işyeri ya da daimi temsilcisi aracılığı ile gelir elde eden dar mükellef kurumlar ile Türkiye'de yerleşik kurumlara yapılanlar dışındaki temettü ödemelerine uygulanan stopaj oranı %15'tir. Dar mükellef kurumlara ve gerçek kişilere yapılan kâr dağıtımlarına ilişkin stopaj oranlarının uygulanmasında, ilgili Çifte Vergilendirmeyi Önleme Anlaşmalarında yer alan uygulamalar da göz önünde bulundurulur. Karın sermayeye ilavesi, kâr dağıtımı sayılmaz ve stopaj uygulanmaz.

Kurumlar üçer aylık mali kârları üzerinden % 20 oranında geçici vergi hesaplar ve o dönemi izleyen ikinci ayın 14'üncü gününe kadar beyan edip 17'nci günü akşamına kadar öderler. Yıl içinde ödenen geçici vergi o yıla ait olup izleyen yıl verilecek kurumlar vergisi beyannamesi üzerinden hesaplanacak kurumlar vergisinden mahsup edilir. Mahsuba rağmen ödenmiş geçici vergi tutarı kalması durumunda bu tutar nakden iade alınabileceği gibi devlete karşı olan diğer mali borçlara da mahsup edilebilir.

En az iki yıl süre ile elde tutulan iştirak hisseleri ile gayrimenkullerin satışından doğan kârların % 75'i, Kurumlar Vergisi Kanunu'nda öngörüldüğü şekilde sermayeye eklenmesi veya 5 yıl süreyle pasifte özel bir fon hesabında tutulması şartı ile vergiden istisnadır.

Taşınmazların; kaynak kuruluşlarca, kira sertifikası ihracı amacıyla varlık kiralama şirketlerine satışı ile 21 Kasım 2012 tarihli ve 6361 sayılı Finansal Kiralama, Faktoring ve Finansman Şirketleri Kanunu kapsamında geri kiralama amacıyla ve sözleşme sonunda geri alınması şartıyla, finansal kiralama şirketlerine satışı ve varlık kiralama ile finansal kiralama şirketlerince taşınmazın devralındığı kuruma satışından doğan kazançlar için bu oran %100 olarak uygulanır ve bu taşınmazlar için en az iki tam yıl süreyle aktifte bulunma şartı aranmaz. Ancak söz konusu taşınmazların; kaynak kuruluş, kiracı veya sözleşmeden kaynaklanan yükümlülüklerin yerine getirilememesi hâli hariç olmak üzere, varlık kiralama veya finansal kiralama şirketi tarafından üçüncü kişi ve kurumlara satılması durumunda, bu taşınmazların kaynak kuruluşta veya kiracıdaki varlık kiralama veya finansal kiralama şirketine devirden önceki kayıtlı değeri ile anılan kurumlarda ayrılan toplam amortisman tutarı dikkate alınarak satışı gerçekleştiren kurum nezdinde vergilendirme yapılır.

Kurumlar vergisi, ilgili olduğu hesap dönemini takip eden dördüncü ayın yirmi beşinci günü akşamına kadar beyan edilmekte ve ilgili ayın sonuna kadar tek taksitte ödenmektedir.

Kurumlar Vergisi Kanunu'na göre beyanname üzerinde gösterilen mali zararlar 5 yılı aşmamak kaydıyla dönemin kurumlar vergisi matrahından indirilebilir. Ancak; mali zararın oluşması durumunda geçmiş yıllarda bu zararlar tutarı kadar karlar üzerinden ödenmiş vergilerin iade edilmesi uygulaması yoktur. Beyanlar ve ilgili muhasebe kayıtları vergi dairesince beş yıl içerisinde incelenebilmekte ve vergi hesapları kontrol edilebilmektedir.

Türkiye'de ödenecek vergiler konusunda vergi otoritesi ile mutabakat sağlamak gibi bir uygulama bulunmamaktadır.

KUVEYT TÜRK KATILIM BANKASI ANONİM ŞİRKETİ

31 ARALIK 2013 TARİHİNDE SONA EREN HESAP DÖNEMİNE AİT KONSOLİDE OLMAYAN FİNANSAL TABLOLARA İLİŞKİN AÇIKLAMA VE DİPNOTLAR

(TUTARLAR AKSİ BELİRTİLMEDİKÇE BİN TÜRK LİRASI (TL) OLARAK İFADE EDİLMİŞTİR.)

Ertelemiş vergi

Banka, bir varlığın veya yükümlülüğün defter değeri ile vergi mevzuatı uyarınca belirlenen vergiye esas değeri arasında ortaya çıkan vergilendirilebilir geçici farklar için "Gelir Vergilerine İlişkin Türkiye Muhasebe Standardı" ("TMS 12") hükümlerince, sonraki dönemlerde indirilebilecek mali kâr elde edilmesi mümkün görüldüğü müddetçe, genel kredi karşılıkları hariç indirilebilir geçici farklar üzerinden ertelenmiş vergi aktifi, bütün vergilendirilebilir geçici farklar üzerinden ise ertelenmiş vergi yükümlülüğü hesaplamıştır. Ertelemiş vergi aktif ve yükümlülükleri netleştirilmek suretiyle finansal tablolara yansıtılmıştır. Doğrudan özkaynaklarda muhasebeleştirilen kalemlerin vergi etkileri de özkaynaklara yansıtılır.

XVIII. Borçlanmalara ilişkin ilave açıklamalar

Toplanan fonlar dışında kalan borçlanmayı temsil eden araçlar, kayda alınmalarını izleyen dönemde iç verim oranı yöntemi ile iskonto edilmiş değerleri üzerinden izlenmektedir. Banka, söz konusu borçlanmayı temsil eden araçlar için riskten korunma teknikleri uygulamamaktadır.

Banka'nın kendisinin ihraç ettiği, borçlanmayı temsil eden araçlar bulunmamaktadır.

Banka hisse senedine dönüştürülebilir tahvil ihraç etmemiştir.

Kira Sertifikası (Sukuk) ihracı aracılığıyla borçlanma

Banka çeşitli yatırımcılardan fon toplamak amacıyla 31 Ekim 2011 tarihinde 350 Milyon ABD Doları tutarında 5 yıl vadeli yıllık kâr payı oranı %5.875 olan Kira Sertifikası (Sukuk) ihraç etmiştir. Banka bu ihraç işlemini, bu işlem için özel olarak kurmuş olduğu ve bağlı ortaklığı olan KT Sukuk Varlık Kiralama A.Ş. (Dipnot Beşinci Bölüm I-i) aracılığıyla gerçekleştirmiştir. Bu ihraç kapsamında KT Sukuk Varlık Kiralama A.Ş. tarafından Kira Sertifikası yatırımcılarından toplanan 350 Milyon ABD Doları Banka'nın bazı gayrimenkulleri, bazı kredi alacaklarını ve bazı finansal kiralama alacaklarını KT Sukuk Varlık Kiralama A.Ş.'ye devretmesi karşılığında Banka'ya transfer edilmiştir. Bu işlem kapsamında Banka net defter değeri 61,195 TL olan gayrimenkullerini KT Sukuk Varlık Kiralama A.Ş.'ye piyasa fiyatı olan 248,734 TL (136,870 bin ABD Doları) bedelle satmış ve 5 yıl için 5. yıl sonunda bu gayrimenkullerin Banka'ya geri devir edilmesi opsiyonu ile geri kiralamıştır.

Bu işlem BDDK'nın B.02.1.BDK.-.06.00.00-045.01(3/8)-5397 sayılı ve 13 Mart 2012 tarihli yazısı doğrultusunda "TMS 17" kapsamında 'satış ve geri kiralama' işlemi olarak muhasebeleştirilmiştir. Bu muhasebeleştirme sonucunda yukarıda bahsedilen işlem öncesinde bilançodaki net defter değeri 61,195 TL olan gayrimenkullerin defter değerleri 248,734 TL'ye yükselmiştir. Devredilen gayrimenkullerin satış işleminden önceki net defter değeri olan 61,195 TL ile satış ve geri kiralama işlemi neticesinde 248,734 TL'ye yükselen net defter değeri arasındaki fark 187,539 TL kira süresi olan 5 yıl boyunca iç verim oranı yöntemiyle gelir tablosunda gelir olarak kaydedilmek üzere ertelenmiş gelir olarak bilançoda Diğer Yabancı Kaynaklar kalemi içine dahil edilmiştir. Cari dönemde bahsi geçen ertelenmiş gelirin 27,587 TL'si gelir tablosuna gelir olarak yansıtılmıştır. Maddi duran varlıklar hesap kaleminde yer alan, devredilen gayrimenkuller üzerindeki yukarıda bahsedilen fark da aynı şekilde kira süresi boyunca "diğer giderler" hesap kalemi kullanılarak gelir tablosuna gider olarak yansıtılmaktadır.

Gayrimenkullerin Banka tarafından geri kiralınması sonucunda 5 yıl boyunca KT Sukuk Varlık Kiralama A.Ş.'ne altı aylık dönemler itibarıyla yapılacak ve toplamı 177,076 bin ABD Doları olan tutarın %5.875 kâr payı oranı kullanılarak işlem tarihine indirgenmiş değeri olan 136,870 bin ABD Doları Banka tarafından Kiralama İşlemlerinden Borçlar kalemi içerisinde muhasebeleştirilmiştir.

İşlem kapsamında KT Sukuk Varlık Kiralama A.Ş. tarafından Banka'ya aktarılan 350 Milyon ABD Doları'ndan sat ve geri kiralama işlemi kapsamı dışında kalan tutar olan 213,130 bin ABD Doları bilançoda Alınan Krediler kalemi içerisinde muhasebeleştirilmiştir.

XIX. İhraç edilen hisse senetlerine ilişkin açıklamalar

Banka'nın hisse senedi ihracı ile ilgili önemli tutarda işlem maliyetleri bulunmamaktadır.

XX. Aval ve kabullere ilişkin açıklamalar

Aval ve kabuller, müşterilerin ödemeleri ile eşzamanlı olarak gerçekleştirilmekte ve olası borç ve taahhütler olarak bilanço dışı işlemlerde gösterilmektedir.

XXI. Devlet teşviklerine ilişkin açıklamalar

Banka'nın almış olduğu devlet teşviki bulunmamaktadır.

KUVEYT TÜRK KATILIM BANKASI ANONİM ŞİRKETİ

31 ARALIK 2013 TARİHİNDE SONA EREN HESAP DÖNEMİNE AİT KONSOLİDE OLMAYAN FİNANSAL TABLOLARA İLİŞKİN AÇIKLAMA VE DİPNOTLAR (TUTARLAR AKSİ BELİRTİLMEDİKÇE BİN TÜRK LİRASI (TL) OLARAK İFADE EDİLMİŞTİR.)

XXII. Raporlamanın bölümlenmeye göre yapılmasına ilişkin açıklamalar

Banka, Kurumsal ve Ticari Bankacılık; Bireysel Bankacılık; Uluslararası Bankacılık, Hazine ve Yatırım Bankacılığı olarak üç ayrı ana bölümlerle faaliyetlerini yürütmektedir. Her bir bölüm kendine mahsus ürünlerle hizmet vermekte olup faaliyet sonuçları bu bölümler bazında izlenmektedir.

Faaliyet bölümlerine göre raporlama, Dördüncü Bölüm XI. no'lu dipnotta sunulmuştur.

XXIII. Diğer hususlara ilişkin açıklamalar

Banka'nın diğer hususlara ilişkin açıklaması bulunmamaktadır.

DÖRDÜNCÜ BÖLÜM

MALİ BÜNYEYE İLİŞKİN BİLGİLER

I. Sermaye yeterliliği standart oranına ilişkin açıklama ve dipnotlar

Sermaye yeterliliği standart oranının hesaplanması, 28 Haziran 2012 tarih ve 28337 sayılı Resmi Gazete'de yayımlanmış olan "Bankaların Sermaye Yeterliliğinin Ölçülmesine ve Değerlendirilmesine İlişkin Yönetmelik (Yönetmelik)", "Kredi Riski Azaltım Tekniklerine İlişkin Tebliğ" ve "Menkul Kıymetleştirmeye İlişkin Risk Ağırlıklı Tutarların Hesaplanması Hakkında Tebliğ" ile 1 Kasım 2006 tarih ve 26333 sayılı Resmi Gazete'de yayımlanmış olan "Bankaların Özkaynaklarına İlişkin Yönetmelik" çerçevesinde yapılmaktadır.

Sermaye yeterliliği standart oranının hesaplanmasında hesap ve kayıt düzenine ilişkin mevzuata uygun olarak düzenlenen veriler kullanılır. Kullanılan veriler ilgili yönetmelik kapsamında "Alım Satım Hesapları" ve "Bankacılık Hesapları olarak kredi riski ve piyasa riski hesaplamasına tabi tutulur. Alım satım hesapları ("trading book"); Banka'nın alım ve satım işlemlerinde bulunmak amacıyla kısa vadeli olarak ve/veya alım ve satım fiyatları arasındaki beklenen ya da gerçekleşen fiyat farklılıklarından ya da diğer fiyat ve kur değişikliklerinden faydalanmak amacıyla ellerinde bulundurduğu finansal araçlar ve emtia ile söz konusu finansal araçlar ve emtia ile ilgili pozisyonlardan kaynaklanan risklerden korunma ya da bu riskleri azaltma amacıyla yapılan türev finansal araçlar ve spekülasyon amaçlı türev finansal araçların izlendiği bilanço içi ve dışı hesapları ve pozisyonları kapsamaktadır. Alım satım hesapları dışındaki hesaplar Bankacılık Hesapları ("banking book") olarak tanımlanmaktadır.

Bankacılık hesapları, varlıklar için Merkez Bankasından Alacaklar, Bankalardan Alacaklar, Kredi ve Alacaklar, Kiralama İşlemlerden Alacaklar ve Diğer Alacaklar; yükümlülüklerde ise; Toplanan Fonlar, İhraç Edilen Menkul Kıymetler, Kullanılan Krediler, Sermaye Benzeri Krediler, Diğer Borçlar kalemlerini kapsamaktadır. Türev ürünler ve satılmaya hazır finansal varlıklar Alım Satım Hesaplarında takip edilmektedir.

Sermaye yeterliliği standart oranının tespitinde kullanılan risk ölçüm yöntemleri risk ağırlıklı varlıkların ve gayri nakdi kredilerin ilgili mevzuattaki risk ağırlık oranlarına göre belirlenmesi ve yine ilgili mevzuat gereği piyasa riski ile operasyonel riskin hesaplanarak sermaye yeterliliği standart oranı hesaplamalarına dahil edilmesi şeklindedir. Kredi riski, risk ağırlıklı varlıkların ve gayrinakdi kredilerin ilgili mevzuattaki risk ağırlık oranlarına tabi tutulması ve risk azaltım tekniklerinin uygulanması ile hesaplanırken, piyasa riski için standart metod ve operasyonel risk için temel gösterge yöntemi kullanılmaktadır.

"Bankaların Sermaye Yeterliliğinin Ölçülmesine ve Değerlendirilmesine İlişkin Yönetmelik" esaslarına göre hesaplanan sermaye yeterliliği standart oranı %14.24 olarak gerçekleşmiştir (31 Aralık 2012: %13.97).

KUVEYT TÜRK KATILIM BANKASI ANONİM ŞİRKETİ

31 ARALIK 2013 TARİHİNDE SONA EREN HESAP DÖNEMİNE AİT KONSOLİDE OLMAYAN FİNANSAL TABLOLARA İLİŞKİN AÇIKLAMA VE DİPNOTLAR

(TUTARLAR AKSİ BELİRTİLMEDİKÇE BİN TÜRK LİRASI (TL) OLARAK İFADE EDİLMİŞTİR.)

Sermaye yeterliliği standart oranına ilişkin bilgiler:

Cari Dönem (*)	Risk Ağırlıkları								
	%0	%10	%20	%50	%75	%100	%150	%200	%250
Kredi Riskine Esas Tutar	-	-	288,497	3,255,024	2,528,361	10,532,501	181,986	105,642	37,368
Risk Sınıfları	4,993,804	-	1,442,483	6,510,048	3,371,148	10,532,501	121,324	52,821	14,947
Merkezi yönetimlerden veya merkez bankalarından şarta bağlı olan ve olmayan alacaklar	3,228,145	-	-	-	-	-	-	-	-
Bölgesel yönetimlerden veya yerel yönetimlerden şarta bağlı olan ve olmayan alacaklar	-	-	-	-	-	-	-	-	-
İdari Birimlerden ve Ticari Olmayan Girişimlerden şarta bağlı olan ve olmayan alacaklar	-	-	-	-	-	-	-	-	-
Çok taraflı kalkınma bankalarından şarta bağlı olan ve olmayan alacaklar	-	-	-	-	-	-	-	-	-
Uluslararası teşkilatlardan şarta bağlı olan ve olmayan alacaklar	-	-	-	-	-	-	-	-	-
Bankalar ve aracı kurumlardan şarta bağlı olan ve olmayan alacaklar	41,649	-	1,442,482	1,032,671	-	625,689	-	-	-
Şarta bağlı olan ve olmayan kurumsal alacaklar	312,784	-	-	-	-	7,996,754	-	-	-
Şarta bağlı olan ve olmayan perakende alacaklar	144,708	-	-	-	3,371,148	14,412	-	-	-
Şarta bağlı olan ve olmayan gayrimenkul ipoteğiyle teminatlandırılmış alacaklar	45,172	-	-	5,469,600	-	907,099	-	-	-
Tahsili gecikmiş alacaklar	24	-	-	7,777	-	14,815	-	-	-
Kurulca riski yüksek olarak belirlenen alacaklar	211	-	-	-	-	-	121,324	52,821	14,947
İpotek teminatlı menkul kıymetler	-	-	-	-	-	-	-	-	-
Menkul kıymetleştirme pozisyonları	-	-	-	-	-	-	-	-	-
Bankalar ve aracı kurumlardan olan kısa vadeli alacaklar ile kısa vadeli kurumsal alacaklar	-	-	-	-	-	-	-	-	-
Kolektif yatırım kuruluşu niteliğindeki yatırımlar	-	-	-	-	-	-	-	-	-
Diğer alacaklar	1,221,111	-	1	-	-	973,732	-	-	-

(*) Banka menkul kıymetleştirme yapmadığından %1250 risk ağırlığı yukarıdaki tablolarda gösterilmemiştir.

KUVEYT TÜRK KATILIM BANKASI ANONİM ŞİRKETİ**31 ARALIK 2013 TARİHİNDE SONA EREN HESAP DÖNEMİNE AİT KONSOLİDE OLMAYAN FİNANSAL TABLOLARA İLİŞKİN AÇIKLAMA VE DİPNOTLAR**
(TUTARLAR AKSİ BELİRTİLMEDİKÇE BİN TÜRK LİRASI (TL) OLARAK İFADE EDİLMİŞTİR.)

Önceki Dönem (*)	Risk Ağırlıkları							
	%0	%10	%20	%50	%75	%100	%150	%200
Kredi Riskine Esas Tutar	-	-	212,903	2,165,602	2,196,661	6,977,447	29,112	17,766
Risk Sınıfları	4,389,711	-	1,064,513	4,331,204	2,928,881	6,977,447	19,408	8,883
Merkezi yönetimlerden veya merkez bankalarından şarta bağlı olan ve olmayan alacaklar	2,061,557	-	-	-	-	-	-	-
Bölgesel yönetimlerden veya yerel yönetimlerden şarta bağlı olan ve olmayan alacaklar	-	-	-	-	-	-	-	-
İdari Birimlerden ve Ticari Olmayan Girişimlerden şarta bağlı olan ve olmayan alacaklar	-	-	-	-	-	-	-	-
Çok taraflı kalkınma bankalarından şarta bağlı olan ve olmayan alacaklar	-	-	-	-	-	-	-	-
Uluslararası teşkilatlardan şarta bağlı olan ve olmayan alacaklar	-	-	-	-	-	-	-	-
Bankalar ve aracı kurumlardan şarta bağlı olan ve olmayan alacaklar	99,052	-	1,063,685	278,602	-	368,822	-	-
Şarta bağlı olan ve olmayan kurumsal alacaklar	185,376	-	-	-	-	5,091,295	-	-
Şarta bağlı olan ve olmayan perakende alacaklar	131,852	-	-	-	2,928,881	-	-	-
Şarta bağlı olan ve olmayan gayrimenkul ipotegiyle teminatlandırılmış alacaklar	25,084	-	-	4,047,414	-	602,364	-	-
Tahsili gecikmiş alacaklar	42	-	-	5,188	-	12,695	-	-
Kurulca riski yüksek olarak belirlenen alacaklar	222	-	-	-	-	-	19,408	8,883
İpotek teminatlı menkul kıymetler	-	-	-	-	-	-	-	-
Menkul kıymetleştirme pozisyonları	-	-	-	-	-	-	-	-
Bankalar ve aracı kurumlardan olan kısa vadeli alacaklar ile kısa vadeli kurumsal alacaklar	-	-	-	-	-	-	-	-
Kolektif yatırım kuruluşu niteliğindeki yatırımlar	-	-	-	-	-	-	-	-
Diğer alacaklar	1,886,526	-	828	-	-	902,271	-	-

(*) Banka menkul kıymetleştirme yapmadığından %1250 risk ağırlığı yukardaki tablolarda gösterilmemiştir.

Sermaye yeterliliği standart oranına ilişkin özet bilgi:

	Cari dönem	Önceki dönem
Kredi Riski İçin Gerekli Sermaye Yükümlülüğü (Kredi Riskine Esas Tutar ^(*) 0.08) (KRSY)	1,354,350	927,959
Piyasa Riski İçin Gerekli Sermaye Yükümlülüğü (PRSY)	33,767	80,394
Operasyonel Risk İçin Gerekli Sermaye Yükümlülüğü (ORSY)	116,665	95,383
Özkaynak	2,678,763	1,927,929
Özkaynak/((KRSY+PRSY+ORSY)^(*)12.5^(*)100)	14.24	13.97

KUVEYT TÜRK KATILIM BANKASI ANONİM ŞİRKETİ

31 ARALIK 2013 TARİHİNDE SONA EREN HESAP DÖNEMİNE AİT KONSOLİDE OLMAYAN FİNANSAL TABLOLARA İLİŞKİN AÇIKLAMA VE DİPNOTLAR

(TUTARLAR AKSİ BELİRTİLMEDİKÇE BİN TÜRK LİRASI (TL) OLARAK İFADE EDİLMİŞTİR.)

Özkaynak kalemlerine ilişkin bilgiler :

	Cari dönem	Önceki dönem
ANA SERMAYE		
Ödenmiş Sermaye	1,700,000	1,100,000
Nominal sermaye	2,060,000	1,100,000
Sermaye taahhütleri (-)	360,000	-
Ödenmiş Sermayeye İlişkin Enflasyona Göre Düzeltme Farkı	-	-
Hisse senedi ihraç primleri	23,250	23,250
Hisse senedi iptal karları	-	-
Yedek akçeler (*)	252,306	297,423
Yedek Akçeler Enflasyona Göre Düzeltme Farkı	-	-
Kar	300,343	250,156
Net dönem karı	300,343	250,156
Geçmiş yıllar karı	-	-
Muhtemel riskler için a. serb. karşılıkların ana sermayenin %25'ine kadar olan kısmı	-	-
İştirak ve bağlı ortaklık hisseleri ile gayrim. satış kazançları	24,125	-
Birincil sermaye benzeri borçlar	-	-
Zararın yedek akçelerle karşılanamayan kısmı (-)	-	-
Net dönem zararı	-	-
Geçmiş yıllar zararı	-	-
Faaliyet Kiralaması Geliştirme Maliyetleri (-)	38,046	31,456
Maddi olmayan duran varlıklar (-)	55,698	43,652
Ana sermayenin %10'unu aşan ertelenmiş vergi varlığı tutarı (-)	-	-
Kanunun 56 ncı maddesinin üçüncü fıkrasındaki aşım tutarı (-)	-	-
Ana sermaye toplamı	2,206,280	1,595,721
KATKI SERMAYE		
Genel karşılıklar	126,414	86,826
Menkuller yeniden değerlendirme değer artışı tutarının %45'i	-	-
Gayrimenkuller yeniden değerlendirme değer artışı tutarının %45'i	-	-
İştirakler, bağlı ortaklıklar ve birlikte kontrol edilen ortaklıklardan bedelsiz olarak edinilen ve dönem karı içerisinde muhasebeleştirilmeyen hisseler	-	-
Birincil sermaye benzeri borçların ana sermaye hesaplamasında dikkate alınmayan kısmı	-	-
İkincil sermaye benzeri borçlar	350,741	281,938
Satılmaya Hazır Menkul Değerler ile İştirak ve Bağlı Ortaklıklara İlişkin Değer Artışı Tutarının %45'i	911	5,944
Sermaye Yedeklerinin, Kâr Yedeklerinin ve Geçmiş Yıllar K/Z'nin Enflasyona Göre Düzeltme Farkları (Yedek Akçelerin Enflasyona Göre Düzeltme Farkı hariç)	-	-
Katkı sermaye toplamı	478,066	374,708
SERMAYE	2,684,346	1,970,429
SERMAYEDEN İNDİRİLEN DEĞERLER		
	5,583	42,500
Sermayesinin Yüzde On ve Daha Fazlasına Sahip Olunan Bankalar ile Finansal Kuruluşlardan (Yurt İçi, Yurt Dışı) Konsolide Edilmeyenlerdeki Ortaklık Payları	-	-
Sermayesinin Yüzde Onundan Azına Sahip Olunan Bankalar ile Finansal Kuruluşlardaki (Yurt İçi, Yurt Dışı) Bankanın Ana Sermaye ve Katkı Sermaye Toplamının Yüzde On ve Daha Fazlasını Aşan Tutardaki Ortaklık Payları Toplamı	-	-
Bankalara, Finansal Kuruluşlara (Yurt İçi, Yurt Dışı) veya Nitelikli Pay Sahiplerine Kullanılan İkincil Sermaye Benzeri Borç Niteliğini Haiz Krediler ile Bunlardan Satın Alınan Birincil veya İkincil Sermaye Benzeri Borç Niteliğini Haiz Borçlanma Araçları	-	-
Kanunun 50 ve 51 inci Maddeleri Hükümlerine Aykırı Olarak Kullanılan Krediler	-	-
Bankaların, Gayrimenkullerinin Net Defter Değerleri Toplamının Özkaynaklarının Yüzde Ellisini Aşan Kısmı İle Alacaklarından Dolayı Edinmek Zorunda Kaldıkları Ve Kanunun 57 ncı Maddesi Uyarınca Elden Çıkarılması Gereken Emtia Ve Gayrimenkullerden Edinim Tarihinden İtibaren Beş Yıl Geçmesine Rağmen Elden Çıkarılamayanların Net Defter Değerleri	2,431	2,070
Özkaynaktan Düşülmesi Tercih Edilen Menkul Kıymetleştirme Pozisyonları	-	-
Diğer	3,152	40,430
TOPLAM ÖZKAYNAK	2,678,763	1,927,929

*12,276 TL tutarındaki cari dönem içerisinde oluşan net kıdem tazminatı yükümlülüğü değerlemesi aktüeryal kayıp tutarını içermektedir.

KUVEYT TÜRK KATILIM BANKASI ANONİM ŞİRKETİ

31 ARALIK 2013 TARİHİNDE SONA EREN HESAP DÖNEMİNE AİT KONSOLİDE OLMAYAN FİNANSAL TABLOLARA İLİŞKİN AÇIKLAMA VE DİPNOTLAR (TUTARLAR AKSİ BELİRTİLMEDİKÇE BİN TÜRK LİRASI (TL) OLARAK İFADE EDİLMİŞTİR.)

İşsel sermaye gereksiniminin cari ve gelecek faaliyetler açısından yeterliliğinin değerlendirilmesi amacıyla uygulanan yaklaşımlar

Maruz kalınan veya kalınabileceği çeşitli riskleri karşılamak için yeterli seviyede sermayenin, çeşitleri, bileşenleri ve dağılımının sürekli olarak değerlendirilmesi ve idamesi için işsel değerlendirme süreci tesis edilmiştir. İşsel sermaye gereksiniminin değerlendirilme sürecinin nihai amacı, yasal sermaye yükümlülüğü hesaplamalarına dahil olan ve olmayan tüm riskleri bankanın göstermiş olduğu faaliyetler çerçevesinde tanımlayıp bunları değerlendirerek, bu riskleri karşılayacak ölçüde yeterli sermayenin bulundurulmasını ve risk yönetimi tekniklerinin uygulanmasını temin etmektir. Bu değerlendirme süreci, Banka'nın büyüme stratejisi, aktif-pasif yapısı, fonlama kaynakları, likidite durumu, yabancı para pozisyonu, ekonominin değişkenlerinden fiyat ve piyasa dalgalanmalarının sermayede yaratabileceği etkileri de göz önünde bulundurularak, ortaya çıkan sonuçlar Banka'nın risk profiline ve risk iştahına uygun olarak söz konusu sermaye yeterliliğinin belirlenen düzeyde sürdürülmesini sağlamayı amaçlamaktadır.

Bu kapsamda Banka'nın sermaye yapısı faaliyetler ve maruz kalınan riskler çerçevesinde gözden geçirilmiş ve geleceğe yönelik Banka hedef ve stratejileri doğrultusunda ortaya çıkması muhtemel işsel sermaye gereksinimi değerlendirilmiştir. Bu değerlendirme, piyasa, kredi ve operasyonel risklerin yanı sıra bankacılık hesaplarından kaynaklanan faiz oranı riski, yoğunlaşma riski, likidite riski, itibar riski, artık risk, ülke riski ve stratejik riski de içermektedir. Sermaye gereksinimi işsel değerlendirme, gelişen bir süreç olarak değerlendirilmekte ve gelecek dönem için gelişim alanları belirlenerek planlar oluşturulmaktadır.

II. Kredi riskine ilişkin açıklamalar

Kredi riski Banka'nın ilişki içinde bulunduğu karşı tarafın, Banka ile yaptığı sözleşme gereklerine uymayarak yükümlülüğünü kısmen veya tamamen zamanında yerine getirememesinden oluşabilecek risk ve zararları ifade eder.

Kredi riski açısından, borçlu veya borçlular grubu risk sınırlamasına tabi tutulmaktadır. Bir sektörde yer alan firmalara kullanılan kredilerin toplam kredilere oranının üst limiti yıllık olarak Yönetim Kurulu tarafından belirlenir ve gerekli durumlarda güncellenir.

Bankanın Türkiye dışında maruz kaldığı kredi riski ülke ve bölge bazında, Yönetim kurulu tarafından belirlenen limitler dahilinde takip edilmektedir. Bu kapsamda Banka'nın yabancı ülke veya bölgede aldığı riskin toplamı, yurtdışında mukim bankalar ve/veya bunların Türkiye şubeleri üzerinde alınan kredi riskinin toplamı, yabancı ülkede yerleşik veya yabancı uyruklu kişilere kullanılmış kredilerin risk toplamı, Türkiye'de yerleşik ancak ana hissedar veya hissedarları başka bir ülkede yerleşik olan ve bu ortakların kefalet ve garanti verdiği kurumsal müşteriler ve/veya bankalar üzerinden alınan risk toplamı ve gerekli görülen durumlarda Banka'nın Türkiye'de aldığı riskin toplamı takip edilmektedir.

Hazine işlemlerinden ve müşteri bazlı ticari işlemlerden kaynaklanan risk ve limitler günlük olarak takip edilmektedir. Ayrıca muhabir bankaların derecelerine göre tahsis edilen limitleri ile Banka'nın özkaynakları dahilinde alabileceği maksimum riskin kontrolü de günlük olarak yapılmaktadır. Günlük olarak yapılan işlemlerle ilgili olarak risk limitleri belirlenmekte, bilanço dışı işlemlerle ilgili olarak risk yoğunluğu takip edilmektedir.

Bankalarca Kredilerin ve Diğer Alacakların Niteliklerinin Belirlenmesi ve Bunlar İçin Ayrılacak Karşılıklara İlişkin Usul ve Esaslar Hakkında Yönetmelikte öngörüldüğü şekilde kredi ve diğer alacakların borçlularının kredi değerlilikleri düzenli aralıklarla izlenmekte, olası geri ödeme problemlerinin erken teşhis edilmesi durumunda kredi limitleri yeniden belirlenmekte ve ek teminat alınmakta, bu sayede banka kaybının önlenmesi amaçlanmaktadır. Açılan krediler için alınan hesap durumu belgeleri ilgili mevzuatta öngörüldüğü şekilde alınmaktadır. Teminatlar ilgili mevzuat çerçevesinde, kredinin niteliği ve şirketin mali yapısı göz önünde bulundurularak kredi komitesince alınan tahsis kararına istinaden alınmaktadır.

Bankalarca Kredilerin ve Diğer Alacakların Niteliklerinin Belirlenmesi ve Bunlar İçin Ayrılacak Karşılıklara İlişkin Usul ve Esaslar Hakkında Yönetmelikte belirtilen Üçüncü Grup kredi olarak sınıflandırma için gerekli gecikme süresi koşulunu taşımayan krediler "tahsili geçmiş" olarak nitelendirilir; aynı Yönetmelik'te belirtilen üçüncü, dördüncü ve beşinci gruplarda sınıflandırılan tüm alacaklar, "değer kaybına uğramış" krediler olarak kabul edilir.

Vadeli işlem ve opsiyon sözleşmesi ve benzeri diğer sözleşmeler cinsinden pozisyon tutulmamaktadır.

Tazmin edilen gayrinakdi krediler, Bankalarca Kredilerin ve Diğer Alacakların Niteliklerinin Belirlenmesi ve Bunlar İçin Ayrılacak Karşılıklara İlişkin Usul ve Esaslar Hakkında Yönetmelik uyarınca vadesi geldiği halde ödenmeyen kredilerle aynı risk ağırlığına tabi tutulmaktadır. Yenilenen ve yeniden itfa planına bağlanan krediler ilgili mevzuat belirlenen yöntemlere uygun olarak izlenmektedir.

Dış ticaret finansmanı ve bankalararası kredi kullanım işlemleri geniş bir muhabir ağı ile yürütülmekte olup, bu kapsamda ülke riskleri, limitleri, muhabir riskleri ve limitleri düzenli olarak değerlendirilmektedir.

Diğer finansal kurumların finansal faaliyetleri ile birlikte değerlendirildiğinde önemli ölçüde kredi riski yoğunluğu yoktur.

Banka'nın ilk büyük 100 ve 200 nakdi kredi müşterisinden olan alacağının toplam nakdi krediler portföyü içindeki payı sırasıyla %21 ve %28 tir.

KUVEYT TÜRK KATILIM BANKASI ANONİM ŞİRKETİ

31 ARALIK 2013 TARİHİNDE SONA EREN HESAP DÖNEMİNE AİT KONSOLİDE OLMAYAN FİNANSAL TABLOLARA İLİŞKİN AÇIKLAMA VE DİPNOTLAR

(TUTARLAR AKSİ BELİRTİLMEDİKÇE BİN TÜRK LİRASI (TL) OLARAK İFADE EDİLMİŞTİR.)

Banka'nın ilk büyük 100 ve 200 gayri nakdi kredi müşterisinden olan alacağının toplam gayri nakdi krediler portföyü içindeki payı sırasıyla %37 ve %46 tür.

Banka'nın ilk büyük 100 ve 200 kredi müşterisinden olan nakdi ve gayri nakdi alacak tutarının toplam nakdi ve gayri nakdi varlıklar içindeki payı sırasıyla %24 ve % 31 dir.

Bankaca üstlenilen kredi riski için ayrılan genel karşılık tutarı 174,251 TL'dir (31 Aralık 2012: 138,118 TL).

Risk Sınıfları (Cari Dönem)	Dönem Sonu RiskTutarı (*)	Ortalama Risk Tutarı(**)
Merkezi yönetimlerden veya merkez bankalarından şarta bağlı olan ve olmayan alacaklar	3,228,145	2,667,556
Bölgesel yönetimlerden veya yerel yönetimlerden şarta bağlı olan ve olmayan alacaklar	-	-
İdari birimlerden ve ticari olmayan girişimlerden şarta bağlı olan ve olmayan alacaklar	-	-
Çok taraflı kalkınma bankalarından şarta bağlı olan ve olmayan alacaklar	-	-
Uluslararası teşkilatlardan şarta bağlı olan ve olmayan alacaklar	-	-
Bankalar ve aracı kurumlardan şarta bağlı olan ve olmayan alacaklar	3,142,491	2,117,495
Şarta bağlı olan ve olmayan kurumsal alacaklar	8,309,538	6,855,734
Şarta bağlı olan ve olmayan perakende alacaklar	3,530,268	3,466,372
Şarta bağlı olan ve olmayan gayrimenkul ipoteğiyle teminatlandırılmış alacaklar	6,421,871	5,607,044
Tahsili gecikmiş alacaklar	22,616	39,741
Kurulca riski yüksek olarak belirlenen alacaklar	189,303	128,618
İpotek teminatlı menkul kıymetler	-	-
Menkul kıymetleştirme pozisyonları	-	-
Bankalar ve aracı kurumlardan olan kısa vadeli alacaklar ile kısa vadeli kurumsal alacaklar	-	-
Kolektif yatırım kuruluşu niteliğindeki yatırımlar	-	-
Diğer alacaklar	2,194,844	2,294,269
Toplam	27,039,076	23,176,829

(*) Kredi riski azaltımı öncesi, krediye dönüşüm oranı sonrası risk tutarları verilmiştir.

(**) Ortalama risk tutarı, Bankaların Sermaye Yeterliliğinin Ölçülmesine ve Değerlendirilmesine İlişkin Yönetmelik uyarınca aylık olarak hazırlanan raporlardaki değerlerin aritmetik ortalaması alınarak tespit edilmiştir.

Risk Sınıfları (Önceki Dönem)	Dönem sonu RiskTutarı (*)	Ortalama Risk Tutarı(**)
Merkezi yönetimlerden veya merkez bankalarından şarta bağlı olan ve olmayan alacaklar	2,061,557	1,763,860
Bölgesel yönetimlerden veya yerel yönetimlerden şarta bağlı olan ve olmayan alacaklar	-	-
İdari birimlerden ve ticari olmayan girişimlerden şarta bağlı olan ve olmayan alacaklar	-	-
Çok taraflı kalkınma bankalarından şarta bağlı olan ve olmayan alacaklar	-	-
Uluslararası teşkilatlardan şarta bağlı olan ve olmayan alacaklar	-	-
Bankalar ve aracı kurumlardan şarta bağlı olan ve olmayan alacaklar	1,810,161	1,737,442
Şarta bağlı olan ve olmayan kurumsal alacaklar	5,276,671	5,456,863
Şarta bağlı olan ve olmayan perakende alacaklar	3,060,733	2,883,349
Şarta bağlı olan ve olmayan gayrimenkul ipoteğiyle teminatlandırılmış alacaklar	4,674,862	4,527,113
Tahsili gecikmiş alacaklar	17,925	31,813
Kurulca riski yüksek olarak belirlenen alacaklar	28,513	26,142
İpotek teminatlı menkul kıymetler	-	-
Menkul kıymetleştirme pozisyonları	-	-
Bankalar ve aracı kurumlardan olan kısa vadeli alacaklar ile kısa vadeli kurumsal alacaklar	-	-
Kolektif yatırım kuruluşu niteliğindeki yatırımlar	-	-
Diğer alacaklar	2,789,625	2,642,873
Toplam	19,720,047	19,069,455

(*) Kredi riski azaltımı öncesi, krediye dönüşüm oranı sonrası risk tutarları verilmiştir.

(**) Ortalama risk tutarı, Bankaların Sermaye Yeterliliğinin Ölçülmesine ve Değerlendirilmesine İlişkin Yönetmelik'in yayımlandığı tarihten (28 Haziran 2012) ilgili dönem sonuna kadar aylık olarak hazırlanan raporlardaki değerlerin aritmetik ortalaması alınarak tespit edilmiştir.

KUVEYT TÜRK KATILIM BANKASI ANONİM ŞİRKETİ

31 ARALIK 2013 TARİHİNDE SONA EREN HESAP DÖNEMİNE AİT KONSOLİDE OLMAYAN FİNANSAL TABLOLARA İLİŞKİN AÇIKLAMA VE DİPNOTLAR (TUTARLAR AKSİ BELİRTİLMEDİKÇE BİN TÜRK LİRASI (TL) OLARAK İFADE EDİLMİŞTİR.)

Önemli Bölgelerdeki Önemlilik Arz eden Risklere İlişkin Profil:

Cari Dönem (*)	Merkezi yönetimlerden veya merkez bankalarından şarta bağlı olan ve olmayan alacaklar	Bankalar ve aracı kurumlar dan şarta bağlı olan ve olmayan alacaklar	Şarta bağlı olan ve olmayan kurumsal alacaklar	Şarta bağlı olan ve olmayan perakende alacaklar	Şarta bağlı olan ve olmayan gayrimenkul ipoteğiyle teminatlandırılmış alacaklar	Tahsili Gecikmiş Alacaklar	Kurulca riski yüksek olarak belirlenen alacaklar	Diğer	Toplam
Yurtiçi	3,228,145	1,228,655	8,149,156	3,519,255	6,353,433	22,616	189,303	-	22,690,563
Avrupa Birliği Ülkeleri	-	312,000	24,358	1,364	5,535	-	-	-	343,257
OECD Ülkeleri (**)	-	773,958	-	172	2,598	-	-	-	776,728
Kıyı Bankacılığı Bölgeleri	-	85,767	37,257	596	21,183	-	-	-	144,803
ABD, Kanada	-	246,196	-	13	189	-	-	-	246,398
Diğer Ülkeler	-	495,915	98,767	8,868	38,933	-	-	-	642,483
İştirak, Bağlı Ortaklık ve Birlikte									
Kontrol Edilen Ortaklıklar	-	-	-	-	-	-	-	123,254	123,254
Dağıtılmamış Varlıklar/Yükümlülükler(***)	-	-	-	-	-	-	-	2,071,590	2,071,590
Toplam	3,228,145	3,142,491	8,309,538	3,530,268	6,421,871	22,616	189,303	2,194,844	27,039,076

(*) Kredi Riski Azaltımı öncesi, krediye dönüşüm oranı sonrası risk tutarları verilmiştir.

(**) AB ülkeleri, ABD ve Kanada dışındaki OECD ülkeleri

(***) Tutarlı bir esasa göre bölümlere dağıtılamayan varlık ve yükümlülükler

Önceki Dönem (*)	Merkezi yönetimlerden veya merkez bankalarından şarta bağlı olan ve olmayan alacaklar	Bankalar ve aracı kurumlar dan şarta bağlı olan ve olmayan alacaklar	Şarta bağlı olan ve olmayan kurumsal alacaklar	Şarta bağlı olan ve olmayan perakende alacaklar	Şarta bağlı olan ve olmayan gayrimenkul ipoteğiyle teminatlandırılmış alacaklar	Tahsili Gecikmiş Alacaklar	Kurulca riski yüksek olarak belirlenen alacaklar	Diğer	Toplam
Yurtiçi	2,061,557	479,749	5,145,747	3,056,390	4,632,879	17,925	28,402	-	15,422,649
Avrupa Birliği Ülkeleri	-	483,790	5,268	1,413	9,321	-	111	-	499,903
OECD Ülkeleri (**)	-	300,291	-	53	313	-	-	-	300,657
Kıyı Bankacılığı Bölgeleri	-	103,940	32,123	805	19,077	-	-	-	155,945
ABD, Kanada	-	78,407	-	22	101	-	-	-	78,530
Diğer Ülkeler	-	363,984	93,533	2,050	13,171	-	-	-	472,738
İştirak, Bağlı Ortaklık ve Birlikte									
Kontrol Edilen Ortaklıklar	-	-	-	-	-	-	-	75,830	75,830
Dağıtılmamış Varlıklar/Yükümlülükler(***)	-	-	-	-	-	-	-	2,713,795	2,713,795
Toplam	2,061,557	1,810,161	5,276,671	3,060,733	4,674,862	17,925	28,513	2,789,625	19,720,047

(*) Kredi Riski Azaltımı öncesi, krediye dönüşüm oranı sonrası risk tutarları verilmiştir.

(**) AB ülkeleri, ABD ve Kanada dışındaki OECD ülkeleri

(***) Tutarlı bir esasa göre bölümlere dağıtılamayan varlık ve yükümlülükler

KUVEYT TÜRK KATILIM BANKASI ANONİM ŞİRKETİ

31 ARALIK 2013 TARİHİNDE SONA EREN HESAP DÖNEMİNE AİT KONSOLİDE OLMAYAN FİNANSAL TABLOLARA İLİŞKİN AÇIKLAMA VE DİPNOTLAR

(TUTARLAR AKSİ BELİRTİLMEDİKÇE BİN TÜRK LİRASI (TL) OLARAK İFADE EDİLMİŞTİR.)

Öncel Dönem(*)	Mevki										TP	VP	Toplam		
	Bankaların ve diğer kurumların alacakları	Bankaların ve diğer kurumların alacakları	Bankaların ve diğer kurumların alacakları	Bankaların ve diğer kurumların alacakları	Bankaların ve diğer kurumların alacakları	Bankaların ve diğer kurumların alacakları	Bankaların ve diğer kurumların alacakları	Bankaların ve diğer kurumların alacakları	Bankaların ve diğer kurumların alacakları	Bankaların ve diğer kurumların alacakları					
Tarım	-	-	-	-	-	-	-	-	-	-	-	-	232.229	16.887	249.116
Çiftlik ve hayvancılık	-	-	-	-	-	-	-	-	-	-	-	-	149.520	30.784	180.304
Ormancılık	-	-	-	-	-	-	-	-	-	-	-	-	74.471	5.903	80.374
Balıkçılık	-	-	-	-	-	-	-	-	-	-	-	-	8.238	-	8.238
Sanayi	-	-	-	-	-	-	-	-	-	-	-	-	2.369.630	546.717	2.916.347
Madencilik ve taş ocaklığı	-	-	-	-	-	-	-	-	-	-	-	-	426.153	157.566	583.719
İmalat Sanayi	-	-	-	-	-	-	-	-	-	-	-	-	1.744.609	297.098	2.041.707
Elektrik, Gaz, Su	-	-	-	-	-	-	-	-	-	-	-	-	198.868	92.053	290.921
İnşaat	-	-	-	-	-	-	-	-	-	-	-	-	1.941.798	578.867	2.520.665
Hizmetler	2.061.557	-	-	-	-	-	-	-	-	-	-	-	3.583.938	3.955.568	7.539.506
Toplam ve Pratikteki Tutar	-	-	-	-	-	-	-	-	-	-	-	-	1.579.476	296.643	2.271.119
Otel ve Lokanta Hizmetleri	-	-	-	-	-	-	-	-	-	-	-	-	97.024	40.991	138.015
Ulaştırma ve Haberleşme	-	-	-	-	-	-	-	-	-	-	-	-	575.585	193.021	768.606
Mali Kuruluşlar	-	-	-	-	-	-	-	-	-	-	-	-	541.749	3.383.348	3.925.097
Gayrimenkul ve Kısa- Hızm.	-	-	-	-	-	-	-	-	-	-	-	-	98.109	30.152	128.261
Serbest Meslek Hizmetleri	-	-	-	-	-	-	-	-	-	-	-	-	428	-	428
Eğitim Hizmetleri	-	-	-	-	-	-	-	-	-	-	-	-	24.952	1.015	25.967
Sağlık ve Sosyal Hizmetler	-	-	-	-	-	-	-	-	-	-	-	-	266.615	15.398	282.013
Diğer	-	-	-	-	-	-	-	-	-	-	-	-	2.789.625	4.306.154	6.494.779
Toplam	2.061.557	-	-	-	-	-	-	-	-	-	-	-	2.789.625	12.433.609	7.286.358

(*) Kredi riski azaltımı öncesi, krediye dönüşüm oranı sonrası risk tutarları verilmiştir.

KUVEYT TÜRK KATILIM BANKASI ANONİM ŞİRKETİ

31 ARALIK 2013 TARİHİNDE SONA EREN HESAP DÖNEMİNE AİT KONSOLİDE OLMAYAN FİNANSAL TABLOLARA İLİŞKİN AÇIKLAMA VE DİPNOTLAR

(TUTARLAR AKSİ BELİRTİLMEDİKÇE BİN TÜRK LİRASI (TL) OLARAK İFADE EDİLMİŞTİR.)

Vade Unsuru Taşıyan Risklerin Kalan Vadelerine Göre Dağılımı :

Risk Sınıfları (*) – Cari Dönem	Vadeye Kalan Süre				
	1 ay	1-3 ay	3-6 ay	6-12 ay	1 yıl üzeri
Merkezi yönetimlerden veya merkez bankalarından şarta bağlı olan ve olmayan alacaklar	-	-	-	-	-
Bölgesel yönetimlerden veya yerel yönetimlerden şarta bağlı olan ve olmayan alacaklar	-	-	-	-	-
İdari birimlerden ve ticari olmayan girişimlerden şarta bağlı olan ve olmayan alacaklar	-	-	-	-	-
Çok taraflı kalkınma bankalarından şarta bağlı olan ve olmayan alacaklar	-	-	-	-	-
Uluslararası teşkilatlardan şarta bağlı olan ve olmayan alacaklar	-	-	-	-	-
Bankalar ve aracı kurumlardan şarta bağlı olan ve olmayan alacaklar	548,262	87,314	5,413	161	27,462
Şarta bağlı olan ve olmayan kurumsal alacaklar	1,572,715	942,055	877,939	1,393,964	3,459,642
Şarta bağlı olan ve olmayan perakende alacaklar	319,086	358,012	484,033	665,055	1,494,354
Şarta bağlı olan ve olmayan gayrimenkul ipotegiyle teminatlandırılmış alacaklar	283,221	323,105	526,967	945,733	4,342,845
Tahsili gecikmiş alacaklar	-	-	-	-	-
Kurulca riski yüksek olarak belirlenen alacaklar	6,212	962	846	2,692	178,591
İpotek teminatlı menkul kıymetler	-	-	-	-	-
Menkul kıymetleştirme pozisyonları	-	-	-	-	-
Bankalar ve aracı kurumlardan olan kısa vadeli alacaklar ile kısa vadeli kurumsal alacaklar	-	-	-	-	-
Kolektif yatırım kuruluşu niteliğindeki yatırımlar	-	-	-	-	-
Diğer alacaklar	66,476	-	9,605	-	-
Toplam	2,795,972	1,711,448	1,904,803	3,007,605	9,502,894

(*) Kredi riski azaltımı öncesi, krediye dönüşüm oranı sonrası risk tutarları verilmiştir.

Risk Sınıfları (*) – Önceki Dönem	Vadeye Kalan Süre				
	1 ay	1-3 ay	3-6 ay	6-12 ay	1 yıl üzeri
Merkezi yönetimlerden veya merkez bankalarından şarta bağlı olan ve olmayan alacaklar	2,061,557	-	-	-	-
Bölgesel yönetimlerden veya yerel yönetimlerden şarta bağlı olan ve olmayan alacaklar	-	-	-	-	-
İdari birimlerden ve ticari olmayan girişimlerden şarta bağlı olan ve olmayan alacaklar	-	-	-	-	-
Çok taraflı kalkınma bankalarından şarta bağlı olan ve olmayan alacaklar	-	-	-	-	-
Uluslararası teşkilatlardan şarta bağlı olan ve olmayan alacaklar	-	-	-	-	-
Bankalar ve aracı kurumlardan şarta bağlı olan ve olmayan alacaklar	596,927	158,399	1,854	149,458	9,562
Şarta bağlı olan ve olmayan kurumsal alacaklar	779,872	440,404	635,856	913,850	2,423,187
Şarta bağlı olan ve olmayan perakende alacaklar	311,242	262,599	416,515	591,755	1,294,092
Şarta bağlı olan ve olmayan gayrimenkul ipotegiyle teminatlandırılmış alacaklar	215,885	237,503	441,325	844,623	2,935,524
Tahsili gecikmiş alacaklar	-	-	-	-	-
Kurulca riski yüksek olarak belirlenen alacaklar	7,807	443	268	2,863	17,130
İpotek teminatlı menkul kıymetler	-	-	-	-	-
Menkul kıymetleştirme pozisyonları	-	-	-	-	-
Bankalar ve aracı kurumlardan olan kısa vadeli alacaklar ile kısa vadeli kurumsal alacaklar	-	-	-	-	-
Kolektif yatırım kuruluşu niteliğindeki yatırımlar	-	-	-	-	-
Diğer alacaklar	14,641	-	10,752	-	-
Toplam	3,987,931	1,099,348	1,506,570	2,502,549	6,662,365

(*) Kredi riski azaltımı öncesi, krediye dönüşüm oranı sonrası risk tutarları verilmiştir.

KUVEYT TÜRK KATILIM BANKASI ANONİM ŞİRKETİ

31 ARALIK 2013 TARİHİNDE SONA EREN HESAP DÖNEMİNE AİT KONSOLİDE OLMAYAN FİNANSAL TABLOLARA İLİŞKİN AÇIKLAMA VE DİPNOTLAR

(TUTARLAR AKSİ BELİRTİLMEDİKÇE BİN TÜRK LİRASI (TL) OLARAK İFADE EDİLMİŞTİR.)

Risk sınıflarına ilişkin bilgiler

Bankaların Sermaye Yeterliliğinin Ölçülmesine ve Değerlendirilmesine İlişkin Yönetmeliğin 7 nci maddesi uyarınca, risk ağırlıklı tutarların hesaplanmasında risk ağırlıklarının belirlenmesi derecelendirme şirketleri tarafından verilen kredi derecelerine göre yapılmaktadır.

Bankalar ve Kurumsal Alacaklar varlık sınıfı için, karşı tarafı yurtdışında yerleşik kişi olan alacaklarla sınırlı olmak üzere uluslararası bir kredi derecelendirme kuruluşunun dereceleri kullanılmaktadır. Bankalardan alacaklar kalan vadesine göre iki ayrı alacak sınıfında incelenir. Kalan vade 3 ay veya daha kısa ise "Bankalar ve Aracı Kurumlardan Kısa Vadeli Alacaklar" (BKV), 3 aydan uzun ise "Bankalar ve Aracı Kurumlardan Alacaklar" (BA) sınıfına atanır. Yurtiçinde yerleşik olan banka ve kuruluşlar ise derecesiz olarak değerlendirilmektedir.

Uluslararası kredi derecelendirme kuruluşunun vermiş olduğu dereceler risk ağırlıklı varlık sınıfını belirlemekte kullanılmaktadır. Kredi derecelendirme kuruluşunun dereceleri karşı tarafı yurtdışında yerleşik kişi olan alacaklarla sınırlı olmak üzere; Bankalar ve Kurumsal Alacaklar varlık sınıfı için kullanılmaktadır.

Kredi derecelendirme kuruluşunun derecelendirmelerine karşılık gelen "Kredi Kalite Kademeleri"ne aşağıdaki tabloda yer verilmiştir.

Risk Sınıfları					
Bankalardan ve Aracı Kurumlardan Alacaklar					
Kredi Kalitesi Kademesi	Kredi Derecesi	Merkezi Yönetimlerden veya Merkez Bankalarından Alacaklar	Kalan Vadesi 3 Aydan Küçük Alacaklar	Kalan Vadesi 3 Aydan Büyük Alacaklar	Kurumsal Alacaklar
2	A+ A A-	%20	%20	%50	%50
3	BBB+ BBB BBB-	%50	%20	%50	%100
4	BB+ BB BB-	%100	%50	%100	%100
5	B+ B B-	%100	%50	%100	%150
6	CCC+ CCC CCC- CC C D	%150	%150	%150	%150
Derecesiz	Derecesiz	%100	%20 (*)	%50 (*)	%100

(*) Banka'nın kurulu olduğu ülkenin merkezi yönetimine uygulanandan daha düşük olmamak koşuluyla kullanılır.

KUVEYT TÜRK KATILIM BANKASI ANONİM ŞİRKETİ

31 ARALIK 2013 TARİHİNDE SONA EREN HESAP DÖNEMİNE AİT KONSOLİDE OLMAYAN FİNANSAL TABLOLARA İLİŞKİN AÇIKLAMA VE DİPNOTLAR

(TUTARLAR AKSİ BELİRTİLMEDİKÇE BİN TÜRK LİRASI (TL) OLARAK İFADE EDİLMİŞTİR.)

Risk Ağırlığına Göre Risk Tutarları:

Cari Dönem										
Risk Ağırlığı	%0	%10	%20	%50	%75	%100	%150	%200	%250	Özkaynaklardan İndirilenler
Kredi Riski										
Azaltımı Öncesi Tutar	4,490,905	-	1,442,483	6,510,058	3,515,856	10,890,471	121,535	52,821	14,947	5,583
Kredi Riski										
Azaltımı Sonrası Tutar	4,993,804	-	1,442,483	6,510,048	3,371,148	10,532,501	121,324	52,821	14,947	5,583
Önceki Dönem										
Risk Ağırlığı	%0	%10	%20	%50	%75	%100	%150	%200	%250	Özkaynaklardan İndirilenler
Kredi Riski										
Azaltımı Öncesi Tutar	4,047,135	-	1,064,513	4,331,246	3,060,733	7,187,906	19,630	8,883	-	42,500
Kredi Riski										
Azaltımı Sonrası Tutar	4,389,711	-	1,064,513	4,331,204	2,928,881	6,977,447	19,408	8,883	-	42,500

Önemli Sektörlere veya Karşı Taraf Türüne Göre Muhtelif Bilgiler

Değer Kaybına Uğramış Krediler; raporlama dönemi sonu itibarıyla 90 günden fazla gecikmiş olması veya kredibilitesi nedeniyle değer düşüklüğüne uğradığına kanaat getirilmiş kredilerdir. Bu krediler için Karşılıklar Yönetmeliği kapsamında "Özel Karşılık" hesaplaması yapılmaktadır.

Tahsili Gecikmiş Krediler; raporlama dönemi sonu itibarıyla vadesi 90 güne kadar gecikmiş ancak değer düşüklüğüne uğramamış kredilerdir. Bu krediler için Karşılıklar Yönetmeliği kapsamında "Genel Karşılık" hesaplaması yapılmaktadır.

Cari Dönem	Krediler		Karşılıklar	
	Değer Kaybına Uğramış	Tahsili gecikmiş	Değer Ayarlamaları (*)	Karşılıklar
Tarım	4,075	4,341	163	3,778
Çiftçilik ve Hayvancılık	1,515	1,858	60	1,349
Ormancılık	2,313	2,331	100	2,184
Balıkçılık	247	152	3	245
Sanayi	99,722	86,955	3,057	89,312
Madencilik ve Taşocakçılığı	28,560	18,663	513	26,686
İmalat Sanayi	64,495	65,269	2,406	58,489
Elektrik, Gaz, Su	6,667	3,023	138	4,137
İnşaat	104,444	96,868	3,626	94,148
Hizmetler	117,603	147,251	5,171	105,552
Toptan ve Perakende Ticaret	73,431	75,317	3,037	66,359
Otel ve Lokanta Hizmetleri	4,326	2,727	73	3,146
Ulaştırma ve Haberleşme	32,161	56,887	1,743	29,073
Mali Kuruluşlar	22	19	-	22
Gayrimenkul ve Kira. Hizm.	1,096	2,365	51	981
Serbest Meslek Hizmetleri	26	-	-	26
Eğitim Hizmetleri	341	1,391	39	152
Sağlık ve Sosyal Hizmetler	6,200	8,545	228	5,793
Diğer	55,832	114,760	2,682	43,393
Toplam	381,676	450,175	14,699	336,183

(*) Tahsili gecikmiş kredilere ilişkin genel karşılık tutarını ifade etmektedir.

KUVEYT TÜRK KATILIM BANKASI ANONİM ŞİRKETİ

31 ARALIK 2013 TARİHİNDE SONA EREN HESAP DÖNEMİNE AİT KONSOLİDE OLMAYAN FİNANSAL TABLOLARA İLİŞKİN AÇIKLAMA VE DİPNOTLAR (TUTARLAR AKSİ BELİRTİLMEDİKÇE BİN TÜRK LİRASI (TL) OLARAK İFADE EDİLMİŞTİR.)

Önceki Dönem	Krediler		Karşılıklar	
	Değer Kaybına Uğramış	Tahsili gecikmiş	Değer Ayarlamaları (*)	Karşılıklar
Tarım	5,109	6,799	88	4,762
Çiftçilik ve Hayvancılık	2,129	4,626	64	2,038
Ormancılık	2,728	1,978	22	2,473
Balıkçılık	252	195	2	251
Sanayi	74,336	91,305	1,597	69,866
Madencilik ve Taşocakçılığı	12,367	10,191	140	11,162
İmalat Sanayi	59,362	76,425	1,361	56,142
Elektrik, Gaz, Su	2,607	4,689	96	2,562
İnşaat	75,898	178,042	4,883	58,785
Hizmetler	89,412	138,945	2,491	82,965
Toptan ve Perakende Ticaret	59,342	74,442	1,715	54,429
Otel ve Lokanta Hizmetleri	2,198	6,922	95	2,023
Ulaştırma ve Haberleşme	23,177	41,729	478	22,261
Mali Kuruluşlar	-	51	1	-
Gayrimenkul ve Kira. Hizm.	790	2,023	23	774
Serbest Meslek Hizmetleri	26	-	-	25
Eğitim Hizmetleri	42	724	8	37
Sağlık ve Sosyal Hizmetler	3,837	13,054	171	3,416
Diğer	40,584	126,854	1,493	35,780
Toplam	285,339	541,945	10,552	252,158

(*) Tahsili gecikmiş kredilere ilişkin genel karşılık tutarını ifade etmektedir.

Değer Ayarlamaları ve Kredi Karşılıkları Değişimine İlişkin Bilgiler

Cari Dönem	Açılış Bakiyesi	Dönem içinde ayrılan karşılık tutarları	Karşılık İptalleri	Diğer Ayarlamalar(*)	Kapanış Bakiyesi
Özel Karşılıklar	252,158	197,727	(73,235)	(40,467)	336,183
Genel Karşılıklar	138,118	36,133	-	-	174,251
Önceki Dönem	Açılış Bakiyesi	Dönem içinde ayrılan karşılık tutarları	Karşılık İptalleri	Diğer Ayarlamalar(*)	Kapanış Bakiyesi
Özel Karşılıklar	178,714	159,532	(57,446)	(28,642)	252,158
Genel Karşılıklar	110,388	27,730	-	-	138,118

(*) Aktiften silinen kredileri ifade etmektedir.

Bankanın risk derecelendirme sistemine göre nakdi ve gayrinakdi kredilerine ilişkin bilgiler

Banka İşletme Kredileri Portföyü için tüm limit türlerinde 850,000 (tam tutar) TL'ye kadar, Türk Ticaret Kanunu Gayrimenkul işlemlerinde 3,000,000 (tam tutar) TL'ye kadar istatistiki yöntemlere dayalı içsel rating notu ve temerrüt olasılığı hesaplanmaktadır. 1 Şubat 2013 tarihinden itibaren kredileri portföyü için hesaplanmaya başlayan rating sınıfları verisi 31 Aralık 2013 tarihi itibarı ile tabloda yer almaktadır.

	Nakdi Krediler	Gayrinakdi Krediler	Toplam
Yüksek kalite	%30	%34	%31
Orta kalite	%16	%16	%16
Zayıf	%12	%10	%11
Çok zayıf	%2	%4	%2
Derecelendirmemiş	%40	%36	%40

KUVEYT TÜRK KATILIM BANKASI ANONİM ŞİRKETİ

31 ARALIK 2013 TARİHİNDE SONA EREN HESAP DÖNEMİNE AİT KONSOLİDE OLMAYAN FİNANSAL TABLOLARA İLİŞKİN AÇIKLAMA VE DİPNOTLAR

(TUTARLAR AKSİ BELİRTİLMEDİKÇE BİN TÜRK LİRASI (TL) OLARAK İFADE EDİLMİŞTİR.)

III. Piyasa riskine ilişkin açıklamalar

Finansal Risk Yönetimi amaçları çerçevesinde Banka portföyündeki piyasa risklerinin yönetilebilmesi amacıyla BDDK tarafından hazırlanarak 1 Kasım 2006 tarih ve 26333 sayılı Resmi Gazete’de yayımlanan “Bankaların İç Sistemleri Hakkında Yönetmelik” kapsamında “Risk Yönetimi Sistemi” altında Piyasa Riski yönetimi faaliyetleri belirlenmiştir.

Yönetim Kurulu tarafından adı geçen Yönetmelik baz alınarak Risk Yönetimi Sisteminin Organizasyonel ve İşlevsel Banka içi uygulamaları düzenlenmiştir. Banka “Risk Yönetim Sistemi ve Risk Yönetim Başkanlığı Çalışma Usul ve Esasları Hakkındaki Yönetmelik”i onaylanarak yürürlüğe girmiştir. Bu İç Yönetmelik ve Yönetim Kurulu tarafından onaylanarak yürürlüğe konulan “Hazine Müdürlüğü, Piyasa Riski ve Likidite Riski Yönetimi Politika ve Uygulama Usulleri” kapsamında Piyasa risklerinin nasıl yönetileceği belirlenmiştir. Ayrıca; Banka Yönetim Kurulu, İç Yönetmelik ve ilgili risk politikaları ile Risk Yönetim Başkanlığı ile üst düzey yönetimi, Banka’nın maruz kaldığı riskleri tanımlama, ölçme, izleme ve yönetmesi hususlarında nihai sorumluluk kendinde kalmak kaydıyla ilgili düzenlemeleri yürürlüğe koymuştur.

Ayrıca “Bankaların Sermaye Yeterliliğinin Ölçülmesine ve Değerlendirmesine İlişkin Yönetmelik” ve ilgili sonraki tebliğler kapsamında Banka Portföyünün Piyasa Riskine maruz değerinin standart yöntemlerle ölçülerek BDDK’ya gönderilmesi ve Banka sermaye yeterliliği hesaplamasında da bu şekilde dikkate alınmasına başlanmıştır.

Genel piyasa riski ve spesifik risklere karşı bulundurulması gereken sermaye, “Bankaların Sermaye Yeterliliğinin Ölçülmesine ve Değerlendirilmesine İlişkin Yönetmelik”in “Piyasa Riskine Esas Tutarın Hesaplanması”na ilişkin 3’üncü bölümü uyarınca “Standart Metot ile Piyasa Riski Ölçüm Yöntemi”ne göre hesaplanıp, aylık olarak raporlanmaktadır. 28 Haziran 2012 tarihinde 28337 sayılı Resmi Gazete’de yayımlanan “Bankaların Sermaye Yeterliliğinin Ölçülmesine ve Değerlendirmesine İlişkin Yönetmelik” İkinci Kısım İkinci Bölümde yer alan “Piyasa Riskine Esas Tutar” hesaplamasına ilişkin esaslar uyarınca, 31 Aralık 2013 tarihi itibarıyla söz konusu yönetime göre hesaplanan piyasa riskinin detayları aşağıda sunulmuştur:

a. Piyasa riskine ilişkin bilgiler:

	Cari Dönem	Önceki Dönem
(I) Genel Piyasa Riski İçin Hesaplanan Sermaye Yükümlülüğü- Standart Metot	14,451	42,582
(II) Spesifik Risk İçin Hesaplanan Sermaye Yükümlülüğü - Standart Metot	3,392	21,050
Menkul kıymetleştirme Pozisyonlarına İlişkin Spesifik Risk İçin Gerekli Sermaye Yükümlülüğü- Standart Metot	-	-
(III) Kur Riski İçin Hesaplanan Sermaye Yükümlülüğü - Standart Metot	8,408	6,549
(IV) Emtia Riski İçin Hesaplanan Sermaye Yükümlülüğü - Standart Metot	5,493	9,010
(V) Takas Riski İçin Hesaplanan Sermaye Yükümlülüğü - Standart Metot	-	-
(VI) Opsiyonlardan Kaynaklanan Piyasa Riski İçin Hesaplanan Sermaye Yükümlülüğü - Standart Metot	-	-
(VII) Karşı Taraf Kredi Riski İçin Hesaplanan Sermaye Yükümlülüğü - Standart Metot	2,023	1,203
(VIII) Risk Ölçüm Modeli Kullanan Bankalarda Piyasa Riski İçin Hesaplanan Sermaye Yükümlülüğü	-	-
(IX) Piyasa Riski İçin Hesaplanan Toplam Sermaye Yükümlülüğü (I+II+III+IV+V+VI+VII)	33,767	80,394
(X) Piyasa Riskine Esas Tutar (12,5 x VIII) ya da (12,5 x IX)	422,088	1,004,925

b. Dönem içerisinde ay sonları itibarıyla hesaplanan piyasa riskine ilişkin ortalama piyasa riski tablosu:

	Cari Dönem		
	Ortalama	En Yüksek	En Düşük
Faiz Oranı Riski	13,235	18,480	333
Hisse Senedi Riski	16,083	106,195	694
Kur Riski	9,079	14,525	6,243
Emtia Riski	7,204	9,013	5,493
Takas Riski	-	-	-
Opsiyon Riski	-	-	-
Karşı Taraf Kredi Riski	1,699	2,379	1,181
Toplam Riskte Maruz Değer	47,300	150,592	13,944

KUVEYT TÜRK KATILIM BANKASI ANONİM ŞİRKETİ

31 ARALIK 2013 TARİHİNDE SONA EREN HESAP DÖNEMİNE AİT KONSOLİDE OLMAYAN FİNANSAL TABLOLARA İLİŞKİN AÇIKLAMA VE DİPNOTLAR

(TUTARLAR AKSİ BELİRTİLMEDİKÇE BİN TÜRK LİRASI (TL) OLARAK İFADE EDİLMİŞTİR.)

	Önceki Dönem (*)		
	Ortalama	En Yüksek	En Düşük
Faiz Oranı Riski	515	649	411
Hisse Senedi Riski	35,831	64,524	2,038
Kur Riski	7,228	8,400	6,347
Emtia Riski	12,021	15,370	9,010
Takas Riski	-	-	-
Opsiyon Riski	-	-	-
Karşı Taraf Kredi Riski	1,414	1,610	1,168
Toplam Riske Maruz Değer	57,009	90,553	18,974

(*) Yukarıdaki tablo 28 Haziran 2012 tarihinde 28337 sayılı Resmi Gazete'de yayımlanan "Bankaların Sermaye Yeterliliğinin Ölçülmesine ve Değerlendirilmesine İlişkin Yönetmelik" uyarınca 1 Temmuz 2012 tarihinden sonrası dikkate alınarak hazırlanmıştır.

Karşı taraf kredi riskine ilişkin bilgiler

Karşı taraf kredi riski hesaplamalarında, "Bankaların Sermaye Yeterliliğinin Ölçülmesine ve Değerlendirilmesine İlişkin Yönetmelik" Ek-2 çerçevesinde Gerçeğe Uygun Değerine Göre Değerleme Yöntemi kullanılmaktadır. Türev ürünler için yenileme maliyeti ve potansiyel kredi riski tutarının toplamı, risk tutarı olarak dikkate alınmaktadır. Yenileme maliyetleri sözleşmelerin gerçeğe uygun değerine göre değerlendirilmesi ile, potansiyel kredi risk tutarı ise sözleşme tutarlarının yönetmelik ekinde belirtilen kredi dönüşüm oranları ile çarpılması suretiyle hesaplanmaktadır.

	Cari Dönem	Önceki Dönem
Faiz Oranına Dayalı Sözleşmeler	-	-
Döviz Kuruna Dayalı Sözleşmeler	46,803	26,115
Emtiaya Dayalı Sözleşmeler	4,435	1,919
Hisse Senedine Dayalı Sözleşmeler	-	-
Diğer	-	-
Pozitif Gerçeğe Uygun Brüt Değer	1,098	389
Netleştirilmenin Faydaları	-	-
Netleştirilmiş Cari Risk Tutarı	-	-
Tutulan Teminatlar	-	-
Türevlere İlişkin Net Pozisyon	52,336	28,423

Operasyonel riske ilişkin açıklamalar

Banka'nın operasyonel risk hesaplamasında "Temel Gösterge Yöntemi" kullanılmıştır. Operasyonel riske esas tutar, 28 Haziran 2012 tarih ve 28337 sayılı Resmi Gazete'de yayımlanan "Bankaların Sermaye Yeterliliğinin Ölçülmesi ve Değerlendirilmesine İlişkin Yönetmelik'in Üçüncü Bölümü "Operasyonel Riske Esas Tutarın Hesaplanması" uyarınca Banka'nın son 3 yılına ait olan 2012, 2011 ve 2010 yılsonu brüt gelirleri kullanılmak suretiyle hesaplanmıştır.Yıllık brüt gelir, net kâr payı gelirlerine, net ücret ve komisyon gelirlerinin, bağlı ortaklık ve iştirak hisseleri dışındaki hisse senetlerinden elde edilen temettü gelirlerinin, ticari kâr/zararın (net) ve diğer faaliyet gelirlerinin eklenmesi, alım satım hesabı dışında izlenen aktiflerin satılmasından elde edilen kar/zarar, olağanüstü gelirler, hesaplama yapan bankanın ana ortağı, bağlı ortaklıkları veya ana ortağının bağlı ortaklıkları veya ilgili Yönetmelik veya muadili düzenlemelere tabi kuruluşlardan alınan destek hizmeti karşılığı yapılan faaliyet giderleri ve bir bankadan alınan destek hizmeti karşılığı yapılan faaliyet giderleri ve sigortadan tazmin edilen tutarların düşülmesi suretiyle hesaplanır. Bu bölümün I no'lu dipnotunda belirtilen "Sermaye yeterliliği standart oranı" kapsamındaki operasyonel riskin hesaplanmasında kullanılan 1,458,313 TL'nin %8'ine isabet eden bölümün olan 116,665 TL maruz kalınabilecek operasyonel riski temsil etmektedir. 116,665 TL aynı zamanda söz konusu riskin ortadan kaldırılması için gereken minimum sermaye tutarını ifade etmektedir.

Cari Dönem	31/12/2010 Tutar	31/12/2011 Tutar	31/12/2012 Tutar	Toplam/Pozitif BG yılı sayısı	Oran (%)	Toplam
Brüt gelir	595,096	770,741	967,469	777,769	15	116,665
Operasyonel Riske Esas Tutar (Toplam*12,5)						1,458,313

KUVEYT TÜRK KATILIM BANKASI ANONİM ŞİRKETİ

31 ARALIK 2013 TARİHİNDE SONA EREN HESAP DÖNEMİNE AİT KONSOLİDE OLMAYAN FİNANSAL TABLOLARA İLİŞKİN AÇIKLAMA VE DİPNOTLAR

(TUTARLAR AKSİ BELİRTİLMEDİKÇE BİN TÜRK LİRASI (TL) OLARAK İFADE EDİLMİŞTİR.)

Önceki Dönem	31/12/2009 Tutar	31/12/2010 Tutar	31/12/2011 Tutar	Toplam/Pozitif BG yılı sayısı	Oran (%)	Toplam
Brüt gelir	541,820	595,096	770,741	635,886	15	95,383
Operasyonel Riske Esas Tutar (Toplam ^(*) 12,5)						1,192,286

IV. Kur riskine ilişkin açıklamalar

Kur riski; döviz kurlarında meydana gelebilecek değişiklikler nedeniyle Banka'nın maruz kalabileceği zarar olasılığını ifade etmektedir. Standart metot yöntemine göre kur riskine esas sermaye yükümlülüğü hesaplanırken Banka'nın, tüm döviz varlıkları, yükümlülükleri ve vadeli döviz işlemleri göz önünde bulundurulmaktadır.

Banka Yönetim Kurulu'nun belirlediği pozisyon limitleri günlük olarak izlenmekte, Banka'nın pozisyonlarında bulunan yabancı para işlemlerde oluşması muhtemel değer değişiklikleri de ayrıca gözlenmektedir. Söz konusu limitler hem YP net genel pozisyon için hem de bu pozisyon içindeki çapraz kur riski için ayrı ayrı belirlenmekte ve takip edilmektedir. Kur riski yönetiminin bir aracı olarak vadeli döviz alım satım işlemleri de gerektiğinde kullanılarak riskten korunma sağlanmaktadır.

Banka, 31 Aralık 2013 tarihi itibarıyla 605,188 TL bilanço kapalı pozisyonundan (31 Aralık 2012 - 329,287 TL kapalı) ve 558,509 TL bilanço dışı açık pozisyondan (31 Aralık 2012 - 312,860 TL açık) oluşmak üzere 46,679 TL kapalı (31 Aralık 2012 - 16,427 TL kapalı) pozisyon taşımaktadır.

Banka'nın finansal tablo tarihi ile bu tarihten geriye doğru son beş iş günü kamuya duyurulan belli başlı cari döviz alış kurları (tam TL):

Döviz Cinsi	24/12/2013	25/12/2013	26/12/2013	27/12/2013	30/12/2013	Bilanço değerleme kuru
ABD Doları	2.0877	2.0812	2.071	2.0957	2.1604	2.1343
EURO	2.8573	2.8466	2.8353	2.8693	2.9844	2.9365
İngiliz Sterlini	3.4091	3.3978	3.3735	3.4286	3.5601	3.5114
İsviçre Frangı	2.3255	2.3194	2.3111	2.3337	2.4307	2.3899
100 Japon Yeni	2.004	1.991	1.98	1.996	2.056	2.0231

Banka'nın belli başlı cari döviz alış kurlarının finansal tablo tarihinden geriye doğru son otuz günlük basit aritmetik ortalama değerleri (tam TL):

	Aylık ortalama döviz alış kuru
ABD Doları	2.0572
EURO	2.8160
İngiliz Sterlini	3.3627
İsviçre Frangı	2.2932
100 Japon Yeni	1.9854

KUVEYT TÜRK KATILIM BANKASI ANONİM ŞİRKETİ**31 ARALIK 2013 TARİHİNDE SONA EREN HESAP DÖNEMİNE AİT KONSOLİDE OLMAYAN FİNANSAL TABLOLARA İLİŞKİN AÇIKLAMA VE DİPNOTLAR**
(TUTARLAR AKSİ BELİRTİLMEDİKÇE BİN TÜRK LİRASI (TL) OLARAK İFADE EDİLMİŞTİR.)

Banka'nın kur riskine ilişkin bilgiler :

	Avro	ABD Doları	Diğer YP	Toplam
Cari dönem				
Varlıklar				
Nakit değerler (kasa, efektif deposu, yoldaki paralar, satın alınan çekler) ve T.C. Merkez Bnk. (****)	339,733	2,288,514	1,286,874	3,915,121
Bankalar	363,031	1,283,635	795,946	2,442,612
Gerçeğe Uygun değer farkı kâr veya zarara yansıtılan finansal varlıklar	-	-	-	-
Para piyasalarından alacaklar	-	-	-	-
Satılmaya hazır finansal varlıklar (**)	-	219,974	-	219,974
Krediler ve kiralama işlemlerinden alacaklar (*)	1,689,074	5,105,384	138,730	6,933,188
İştirak, bağlı ortaklık ve birlikte kontrol edilen ortaklıklar (iş ortaklıkları) (**)	-	50,301	-	50,301
Vadeye kadar elde tutulacak yatırımlar	-	-	-	-
Riskten korunma amaçlı türev finansal varlıklar	-	-	-	-
Maddi duran varlıklar	254	121	-	375
Maddi olmayan duran varlıklar	5	35	-	40
Diğer varlıklar	27,880	28,892	115	56,887
Toplam varlıklar	2,419,977	8,976,856	2,221,665	13,618,498
Yükümlülükler				
Özel cari hesap ve katılma hesapları aracılığı ile bankalardan toplanan fonlar	92,686	233,041	97,867	423,594
Özel cari hesap ve katılma hesapları YP(****)	1,711,734	3,357,653	2,210,689	7,280,076
Para piyasalarına borçlar	-	-	-	-
Diğer mali kuruluşlardan sağlanan fonlar	267,924	4,956,047	-	5,223,971
İhraç edilen menkul değerler	-	-	-	-
Muhtelif borçlar	4,599	2,956	405	7,960
Riskten korunma amaçlı türev finansal borçlar	-	-	-	-
Diğer yükümlülükler	19,582	55,474	2,653	77,709
Toplam yükümlülükler	2,096,525	8,605,171	2,311,614	13,013,310
Net bilanço pozisyonu	323,452	371,685	(89,949)	605,188
Net nazım hesap pozisyonu	(306,654)	(336,898)	85,043	(558,509)
Türev finansal araçlardan alacaklar	560,227	1,997,013	246,734	2,803,974
Türev finansal araçlardan borçlar	866,881	2,333,911	161,691	3,362,483
Gayrinakdi krediler (***)	1,484,520	2,613,401	480,626	4,578,547
Önceki dönem				
Toplam varlıklar	1,565,375	5,749,006	2,637,875	9,952,256
Toplam yükümlülükler	1,138,763	6,209,700	2,274,506	9,622,969
Net bilanço pozisyonu	426,612	(460,694)	363,369	329,287
Net bilanço dışı pozisyon	(421,493)	468,105	(359,472)	(312,860)
Türev finansal araçlardan alacak,	333,445	1,470,499	174,093	1,978,037
Türev finansal araçlardan borçlar	754,938	1,002,394	533,565	2,290,897
Gayrinakdi krediler (***)	728,611	1,962,846	170,722	2,862,179

(*) Bilançoda TL olarak takip edilen 5,474,647 TL (31 Aralık 2012 - 3,872,406 TL) tutarındaki dövizde endeksli kredileri içermektedir.

(**) Bilançoda TL olarak takip edilen 1,104,437 TL tutarındaki satılmaya hazır finansal varlıkların 714 TL'si (31 Aralık 2012 - 714 TL) ve 123,254 TL tutarındaki bağlı ortaklıkların 50,301 TL'si (31 Aralık 2012 - 17,917 TL) yurt dışı yabancı para iştiraki ve bağlı ortaklığı içermektedir.

(***) Net bilanço dışı pozisyona etkisi bulunmamaktadır.

(***) Kıymetli madenler de "Diğer YP" sütununda gösterilmektedir.

KUVEYT TÜRK KATILIM BANKASI ANONİM ŞİRKETİ

31 ARALIK 2013 TARİHİNDE SONA EREN HESAP DÖNEMİNE AİT KONSOLİDE OLMAYAN FİNANSAL TABLOLARA İLİŞKİN AÇIKLAMA VE DİPNOTLAR

(TUTARLAR AKSİ BELİRTİLMEDİKÇE BİN TÜRK LİRASI (TL) OLARAK İFADE EDİLMİŞTİR.)

Yabancı para net genel pozisyon/özkaynak standart oranının hesaplaması ile ilgili yönetmelik gereği kur riski tablosuna dahil edilmeyen yabancı para tutarlar mali tablolardaki sıralamaya göre açıklanmıştır.

- Alım satım amaçlı türev finansal varlıklar: 15,472 TL (31 Aralık 2012 - 23,456 TL)
- Peşin ödenen giderler: 1,282 TL (31 Aralık 2012 - 0 TL)
- Alım satım amaçlı türev finansal borçlar: 15,284 TL (31 Aralık 2012 - 4,141 TL)
- Kurum payı için ayrılan genel karşılık: 15,696 TL (31 Aralık 2012: 24,417 TL)
- Yabancı para menkul değerlendirme farkları: 4,713 TL (31 Aralık 2012: 1,071 TL)

Türev finansal araçlardan alacaklar/borçlar aşağıda belirtilen tutarlarda yabancı para valörlü döviz alım satım ve vadeli kıymetli maden alım satım işlemlerini de içermektedir.

- Valörlü döviz alım işlemleri: 346,835 TL (31 Aralık 2012 - 125,986 TL)
- Valörlü döviz satım işlemleri: 447,167 TL (31 Aralık 2012 - 137,557 TL)
- Vadeli kıymetli maden alım işlemleri: 116,424 TL (31 Aralık 2012 - 126,166 TL)
- Vadeli kıymetli maden satım işlemleri: 47,405 TL (31 Aralık 2012 - 479,084 TL)

Kur riskine duyarlılık:

Banka büyük ölçüde EURO ve ABD Doları cinsinden kur riskine maruz kalmaktadır.

Aşağıdaki tablo, Banka'nın ABD Doları ve EURO kurlarındaki %10'luk artışa olan duyarlılığını göstermektedir.

	Döviz kurundaki % değişim	Kar / zarar üzerindeki etki		Özkaynak üzerindeki etki	
		Cari dönem	Önceki dönem	Cari dönem	Önceki dönem
ABD Doları	%10	3,479	(741)	(471)	107
EURO	%10	1,680	512	-	-

V. Bankacılık hesaplarından kaynaklanan hisse senedi pozisyon riski

a) Risklerin özkaynaklarda gösterilen kazançlarla ilişkisi ve stratejik sebepleri de dahil olarak amaçlarına göre ayrıştırılması ve kullanılan muhasebe teknikleri ve değerlendirme yöntemleri hakkında genel bilgiler ile bu uygulamalardaki varsayımlar, değerlemeyi etkileyen unsurlar ve önemli değişiklikler:

Banka'nın borsada işlem görmeyen hisse senetleri gerçeğe uygun değeri ile muhasebeleştirilmekle birlikte, gerçeğe uygun değerinin güvenilir bir şekilde ölçülemediği durumda da maliyet değeri ile kaydedilmektedir.

b) Hisse senedi yatırımlarının bilanço değeri, gerçeğe uygun değer ve borsada işlem görenler için, piyasa değeri gerçeğe uygun değerden önemli oranda farklı ise piyasa fiyatıyla yapılan karşılaştırma:

Cari Dönem Hisse Senedi Yatırımları	Bilanço	Karşılaştırma	Piyasa
	Değeri	Gerçeğe Uygun Değer	
1 Satılmaya hazır menkul değerler (*)	51,558	-	-
Borsada işlem gören	-	-	-
2 İştirakler	-	-	-
Borsada işlem gören	-	-	-
3 Bağlı ortaklıklar	123,254	-	-
Borsada işlem gören	-	-	-
4 Diğer	5,500	-	-
Borsada işlem gören	-	-	-

KUVEYT TÜRK KATILIM BANKASI ANONİM ŞİRKETİ

31 ARALIK 2013 TARİHİNDE SONA EREN HESAP DÖNEMİNE AİT KONSOLİDE OLMAYAN FİNANSAL TABLOLARA İLİŞKİN AÇIKLAMA VE DİPNOTLAR (TUTARLAR AKSİ BELİRTİLMEDİKÇE BİN TÜRK LİRASI (TL) OLARAK İFADE EDİLMİŞTİR.)

	Bilanço Değeri	Karşılaştırma Gerçeğe Uygun Değer	Piyasa Değeri
Önceki Dönem Hisse Senedi Yatırımları			
1 Satılmaya hazır menkul değerler (*)	8,437	-	-
Borsada işlem gören	-	-	-
2 İştirakler	-	-	-
Borsada işlem gören	-	-	-
3 Bağlı ortaklıklar	75,830	-	-
Borsada işlem gören	-	-	-

(*) Söz konusu hisse senedi yatırımları finansal tablolarda gerçeğe uygun değeri güvenilir verilerle ölçülemediğinden maliyet bedeli ile takip edilmektedir.

c) Hisse senedi yatırımlarının gerçekleşmiş kazanç veya kayıpları, yeniden değerlendirme değer artışları ve gerçekleşmemiş kazanç veya kayıpları ile bunların ana ve katkı sermayeye dahil edilen tutarlarına ilişkin bilgiler: Bulunmamaktadır.

VI. Likidite riskine ilişkin açıklamalar

Likidite riski nakit akışındaki dengesizlik sonucunda nakit çıkışlarını tam olarak ve zamanında karşılayacak düzeyde ve nitelikte nakit mevcuduna veya nakit girişine sahip olunamaması sonucu oluşan risktir.

Likidite riski ayrıca piyasaya gerektiği gibi girilememesi, piyasalarda oluşan engeller ve bölünmeler nedeniyle pozisyonların uygun bir fiyatta, yeterli tutarlarda ve hızlı olarak kapatılamaması ve pozisyonlardan çıkılamaması sonucu da oluşabilir. Banka likidite riskinden korunmak amacıyla fonlama kaynaklarını müşteri cari ve katılma hesapları ve yurt dışından kullanılan krediler olmak üzere çeşitlendirmekte ve belirli bir düzeyde nakit ve benzeri varlıklar bulundurmaktadır.

Banka toplam likidite pozisyonunu günlük olarak değerlendirir ve hazine bölümü piyasa işlemlerini Banka'nın likidite pozisyonuna göre ayarlar. Üst düzey yönetimin katıldığı haftalık Aktif/Pasif Komitesi toplantılarında likidite durumuna ilişkin göstergeler incelenir.

Banka'nın varlıkları ve yükümlülükleri arasındaki likidite dengesinin izlenmesi ve değerlendirilmesi çerçevesinde haftalık olarak likidite oranı hesaplanmaktadır. Dönem boyunca ilgili oranlar aşağıdaki gibidir:

Birinci Vade Dilimi (Haftalık)			
Cari Dönem	Ortalama (%)	En Yüksek (%)	En Düşük (%)
YP	207.47	245.47	133.19
TP+YP	164.24	181.02	124.77
İkinci Vade Dilimi (Aylık)			
	Ortalama (%)	En Yüksek (%)	En Düşük (%)
YP	345.95	452.19	210.34
TP+YP	245.35	301.76	190.15
Birinci Vade Dilimi (Haftalık)			
Önceki Dönem	Ortalama (%)	En Yüksek (%)	En Düşük (%)
YP	287.89	456.18	146.16
TP+YP	217.67	301.97	134.34
İkinci Vade Dilimi (Aylık)			
	Ortalama (%)	En Yüksek (%)	En Düşük (%)
YP	184.48	275.68	118.73
TP+YP	151.19	199.69	110.67

KUVEYT TÜRK KATILIM BANKASI ANONİM ŞİRKETİ

31 ARALIK 2013 TARİHİNDE SONA EREN HESAP DÖNEMİNE AİT KONSOLİDE OLMAYAN FİNANSAL TABLOLARA İLİŞKİN AÇIKLAMA VE DİPNOTLAR

(TUTARLAR AKSİ BELİRTİLMEDİKÇE BİN TÜRK LİRASI (TL) OLARAK İFADE EDİLMİŞTİR.)

Aktif ve pasif kalemlerin kalan vadelerine göre gösterimi :

	Vadesiz	1 aya kadar	1-3 Ay	3-12 ay	1-5 yıl	5 yıl ve üzeri	Dağıtılamayan (**)	Toplam
Cari dönem								
Varlıklar								
Nakit değerler (kasa, efektif deposu, yoldaki paralar, satın alınan çekler) ve TCMB	1,325,516	2,988,091	-	-	-	-	-	4,313,607
Bankalar	2,220,015	180,690	62,926	10,248	-	-	-	2,473,879
Gerçeğe uygun değer farkı kâr veya zarara yansıtılan menkul değerler	7,014	37,555	54,651	15,325	247	-	-	114,792
Para piyasalarından alacaklar	-	-	-	-	-	-	-	-
Satılmaya hazır finansal varlıklar	-	-	-	2,024	1,270,115	-	51,558	1,323,697
Verilen krediler (*)	-	9,940,830	1,794,169	2,117,754	2,390,447	352,645	45,493	16,641,338
Vadeye kadar elde tutulacak yatırımlar	-	-	-	-	-	-	-	-
Diğer varlıklar (**)	37,352	269,808	54,079	-	30,953	-	634,037	1,026,229
Toplam Varlıklar	3,589,897	13,416,974	1,965,825	2,145,351	3,691,762	352,645	731,088	25,893,542
Yükümlülükler								
Özel cari hesap ve katılma hesapları aracılığı ile bankalardan toplanan fonlar	120,386	197,455	76,110	40,034	-	-	-	433,985
Diğer özel cari hesap ve katılma hesapları	4,883,942	4,408,679	5,873,371	1,209,445	221,280	-	-	16,596,717
Diğer mali kuruluşlardan sağlanan fonlar	-	772,669	709,197	1,647,434	1,818,998	433,028	-	5,381,326
Para piyasalarına borçlar	-	221,428	-	-	-	-	-	221,428
İhraç edilen menkul değerler	-	-	-	-	-	-	-	-
Muhtelif borçlar	88,774	29,582	-	-	-	-	-	118,356
Diğer yükümlülükler (**)	-	483,931	32,426	7,249	5,944	-	2,612,180	3,141,730
Toplam yükümlülükler	5,093,102	6,113,744	6,691,104	2,904,162	2,046,222	433,028	2,612,180	25,893,542
Likidite açığı	(1,503,205)	7,303,230	(4,725,279)	(758,811)	1,645,540	(80,383)	(1,881,092)	-
Önceki dönem								
Toplam aktifler	3,041,990	4,772,093	2,106,028	4,301,897	3,669,708	457,681	561,116	18,910,513
Toplam yükümlülükler	3,354,010	4,424,937	5,242,147	2,243,846	1,379,104	361,661	1,904,808	18,910,513
Likidite açığı	(312,020)	347,156	(3,136,119)	2,058,051	2,290,604	96,020	(1,343,692)	-

(*) Kiralama işlemlerinden alacakları da içermektedir.

(**) Bilanço yapılandırma aktif hesaplarından sabit kıymetler, iştirak, bağlı ortaklıklar ve birlikte kontrol edilen iş ortaklıkları, ayniyat mevcudu ve peşin ödenmiş giderler gibi bankacılık faaliyetinin sürdürülmesi için gereksinim duyulan, kısa zamanda nakde dönüşme şansı bulunmayan diğer aktif nitelikli hesaplar buraya kaydedilir. Dağıtılamayan diğer yükümlülükler kolonu esas itibarıyla özkaynak ve karşılık bakiyelerinden oluşmaktadır.

KUVEYT TÜRK KATILIM BANKASI ANONİM ŞİRKETİ**31 ARALIK 2013 TARİHİNDE SONA EREN HESAP DÖNEMİNE AİT KONSOLİDE OLMAYAN FİNANSAL TABLOLARA İLİŞKİN AÇIKLAMA VE DİPNOTLAR**

(TUTARLAR AKSİ BELİRTİLMEDİKÇE BİN TÜRK LİRASI (TL) OLARAK İFADE EDİLMİŞTİR.)

Finansal yükümlülüklerin sözleşmeye bağlanmış kalan vadelerine göre gösterimi:

Aşağıdaki tablo, Banka'nın yükümlülükleri iskonto edilmeden ve ödemesi gereken en erken tarihler esas alınarak hazırlanmıştır. Düzeltmeler kolonu ilerleyen dönemlerdeki sözleşme koşullarına göre muhtemel nakit çıkışına sebep olan kalemi göstermektedir. Bahse konu kalem vade analizine dahil edilmiş olup, bilançodaki finansal yükümlülüklerin bilanço değerine dahil edilmemiştir.

	1 aya kadar	1-3 ay	3-12 ay	1-5 Yıl	5 yıldan fazla	Toplam	Düzeltilmeler	Bilanço değeri
31 Aralık 2013								
Toplanan fonlar	9,610,462	5,949,481	1,249,479	221,280	-	17,030,702	-	17,030,702
Diğer mali kuruluşlardan sağlanan fonlar	773,577	727,333	1,731,377	1,712,162	498,401	5,442,850	(358,339)	5,084,511
Repo işlemlerinden sağlanan fonlar	221,509	-	-	-	-	221,509	(81)	221,428
Kiralama işlemlerinden borçlar	-	-	17,162	328,295	-	345,457	(48,642)	296,815
Toplam	10,384,039	6,676,814	2,998,018	2,261,737	498,401	22,819,009	(406,981)	22,412,028

31 Aralık 2012								
Toplanan fonlar	6,328,845	4,975,113	1,069,254	381,831	-	12,755,043	-	12,755,043
Diğer mali kuruluşlardan sağlanan fonlar	742,288	258,667	1,231,524	937,619	436,098	3,606,196	(331,564)	3,274,632
Kiralama işlemlerinden borçlar	-	-	14,334	286,988	-	301,322	(54,841)	246,481
Toplam	7,071,133	5,233,780	2,315,112	1,606,438	436,098	16,662,561	(386,405)	16,276,156

Garanti ve kefaletlerin vade analizi:

	Vadesiz 1 aya kadar	1-3 ay	3-12 ay	1-5 Yıl	5 yıldan fazla	Dağıtılamayan	Toplam
31 Aralık 2013							
Teminat mektupları	4,090,787	264,274	346,261	1,445,490	925,457	54,811	- 7,127,080
Banka aval ve kabulleri	36,355	-	1,265	4,565	15,402	-	- 57,587
Akreditifler	745,915	12,525	24,756	283,255	150,729	97	- 1,217,277
Diğer garantiler	211,765	-	405	1,544	39,147	221	- 253,082
Garanti verilen prefinansmanlar	10,143	-	592	733	5,853	-	- 17,321
Toplam	5,094,965	276,799	373,279	1,735,587	1,136,588	55,129	- 8,672,347

31 Aralık 2012							
Teminat mektupları	1,011,744	4,923	1,489	168,843	3,294,447	727,222	- 5,208,668
Banka aval ve kabulleri	58,915	-	-	-	6,471	-	- 65,386
Akreditifler	278,562	5,397	8,390	122,705	557,307	19,251	- 991,612
Diğer garantiler	6,320	-	265	698	1,033	17,264	- 25,580
Garanti verilen prefinansmanlar	3,477	-	-	240	1,828	3,661	- 9,206
Toplam	1,359,018	10,320	10,144	292,486	3,861,086	767,398	- 6,300,452

KUVEYT TÜRK KATILIM BANKASI ANONİM ŞİRKETİ

31 ARALIK 2013 TARİHİNDE SONA EREN HESAP DÖNEMİNE AİT KONSOLİDE OLMAYAN FİNANSAL TABLOLARA İLİŞKİN AÇIKLAMA VE DİPNOTLAR

(TUTARLAR AKSİ BELİRTİLMEDİKÇE BİN TÜRK LİRASI (TL) OLARAK İFADE EDİLMİŞTİR.)

Banka'nın türev enstrümanlarının kontrata dayalı vade analizi:

31 Aralık 2013	1 aya kadar	1-3 ay	3-12 ay	1-5 yıl	5 yıl ve üzeri	Toplam
Alım satım amaçlı türev finansal Varlıklar						
Döviz kuru türevleri:						
Giriş	3,607,829	858,832	237,291	80,282	-	4,784,234
Çıkış	3,602,697	816,969	230,128	87,529	-	4,737,323
Riskten korunma amaçlı varlıklar						
Döviz kuru türevleri:						
Giriş	-	-	-	-	-	-
Çıkış	-	-	-	-	-	-
Toplam nakit girişi	3,607,829	858,832	237,291	80,283	-	4,784,234
Toplam nakit çıkışı	3,602,697	816,969	230,128	87,529	-	4,737,323
31 Aralık 2012						
Alım satım amaçlı türev finansal Varlıklar						
Döviz kuru türevleri:						
Giriş	1,816,294	791,865	128,550	-	-	2,736,709
Çıkış	1,796,251	781,943	127,325	-	-	2,705,519
Riskten korunma amaçlı varlıklar						
Döviz kuru türevleri:						
Giriş	-	-	-	-	-	-
Çıkış	-	-	-	-	-	-
Toplam nakit girişi	1,816,294	791,865	128,550	-	-	2,736,709
Toplam nakit çıkışı	1,796,251	781,943	127,325	-	-	2,705,519

VII. Menkul kıymetleştirme pozisyonları

Bulunmamaktadır.

VIII. Kredi riski azaltım teknikleri

Banka tarafından, 28 Haziran 2012 tarih ve 28337 sayılı Resmi Gazete'de yayımlanan "Kredi Riski Azaltım Tekniklerine İlişkin Tebliğ"de açıklanan Kapsamlı Finansal Teminat Tekniği uygulanmaktadır.

Bilanço içi ve bilanço dışı netleştirme bulunmamaktadır.

Bankaca kredilendirme işlemlerinde kullanılan risk azaltıcı unsurlar aşağıda sıralanmıştır.

- Finansal Teminatlar (Nakit, Mevduat Rehni, Altın)
- Garantiler
- Gayrimenkul İpoteği

Bankada finansal teminatlar günlük olarak değerlemeye tabi tutulmaktadır.

Tutarı 3,000 TL ya da özkaynakların yüzde beşinin üzerinde olan kredilerde, gayrimenkul değerlemesi Bankacılık Düzenleme ve Denetleme Kurulu veya Sermaye Piyasası Kurulu tarafından yetkilendirilmiş bulunan yetkili değerlendirme kuruluşları tarafından asgari 3 yılda bir tekrarlanır.

KUVEYT TÜRK KATILIM BANKASI ANONİM ŞİRKETİ

31 ARALIK 2013 TARİHİNDE SONA EREN HESAP DÖNEMİNE AİT KONSOLİDE OLMAYAN FİNANSAL TABLOLARA İLİŞKİN AÇIKLAMA VE DİPNOTLAR (TUTARLAR AKSİ BELİRTİLMEDİKÇE BİN TÜRK LİRASI (TL) OLARAK İFADE EDİLMİŞTİR.)

Gayrimenkul piyasasındaki volatilité Banka tarafından yakın olarak takip edilmekte olup, gayrimenkulün değeri, ticari gayrimenkullerde yılda en az bir kez ve konut amaçlı gayrimenkullerde asgari 3 yılda bir gözden geçirilir.

Risk sınıfı	Tutar (*)	Finansal Teminatlar	Diğer/Fiziki Teminatlar	Garantiler ve Kredi Türevleri
Merkezi yönetimlerden veya merkez bankalarından şarta bağlı olan ve olmayan alacaklar	3,228,145	-	-	-
Bölgesel yönetimlerden veya yerel yönetimlerden şarta bağlı olan ve olmayan alacaklar	-	-	-	-
İdari birimlerden ve ticari olmayan girişimlerden şarta bağlı olan ve olmayan alacaklar	-	-	-	-
Çok taraflı kalkınma bankalarından şarta bağlı olan ve olmayan alacaklar	-	-	-	-
Uluslararası teşkilatlardan şarta bağlı olan ve olmayan alacaklar	-	-	-	-
Bankalar ve aracı kurumlardan şarta bağlı olan ve olmayan alacaklar	3,828,194	-	-	-
Şarta bağlı olan ve olmayan kurumsal alacaklar	30,210,236	312,784	-	-
Şarta bağlı olan ve olmayan perakende alacaklar	8,554,173	144,708	-	-
Şarta bağlı olan ve olmayan gayrimenkul ipoteliyle teminatlandırılmış alacaklar	6,841,108	45,172	-	-
Tahsili gecikmiş alacaklar	22,616	24	-	-
Kurulca riski yüksek olarak belirlenen alacaklar	189,303	211	-	-
İpotek teminatlolu menkul kıymetler	-	-	-	-
Menkul kıymetleştirme pozisyonları	-	-	-	-
Bankalar ve aracı kurumlardan olan kısa vadeli alacaklar ile kısa vadeli kurumsal alacaklar	-	-	-	-
Kolektif yatırım kuruluşu niteliğindeki yatırımlar	-	-	-	-
Diğer alacaklar	2,194,844	-	-	-
Toplam	55,068,619	502,899	-	-

(*) Kredi riski azaltımı etkileri alınmadan ve kredi dönüşüm oranı uygulamadan önceki toplam tutarları ifade eder.

Risk sınıfı (Önceki Dönem)	Tutar (*)	Finansal Teminatlar	Diğer/Fiziki Teminatlar	Garantiler ve Kredi Türevleri
Merkezi yönetimlerden veya merkez bankalarından şarta bağlı olan ve olmayan alacaklar	2,061,557	-	-	-
Bölgesel yönetimlerden veya yerel yönetimlerden şarta bağlı olan ve olmayan alacaklar	-	-	-	-
İdari birimlerden ve ticari olmayan girişimlerden şarta bağlı olan ve olmayan alacaklar	-	-	-	-
Çok taraflı kalkınma bankalarından şarta bağlı olan ve olmayan alacaklar	-	-	-	-
Uluslararası teşkilatlardan şarta bağlı olan ve olmayan alacaklar	-	-	-	-
Bankalar ve aracı kurumlardan şarta bağlı olan ve olmayan alacaklar	1,996,421	-	-	-
Şarta bağlı olan ve olmayan kurumsal alacaklar	23,033,857	185,376	-	-
Şarta bağlı olan ve olmayan perakende alacaklar	7,753,788	131,852	-	-
Şarta bağlı olan ve olmayan gayrimenkul ipoteliyle teminatlandırılmış alacaklar	5,015,330	25,084	-	-
Tahsili gecikmiş alacaklar	17,925	42	-	-
Kurulca riski yüksek olarak belirlenen alacaklar	28,513	222	-	-
İpotek teminatlolu menkul kıymetler	-	-	-	-
Menkul kıymetleştirme pozisyonları	-	-	-	-
Bankalar ve aracı kurumlardan olan kısa vadeli alacaklar ile kısa vadeli kurumsal alacaklar	-	-	-	-
Kolektif yatırım kuruluşu niteliğindeki yatırımlar	-	-	-	-
Diğer alacaklar	2,789,625	-	-	-
Toplam	42,697,016	342,576	-	-

(*) Kredi riski azaltımı etkileri alınmadan ve kredi dönüşüm oranı uygulamadan önceki toplam tutarları ifade eder.

KUVEYT TÜRK KATILIM BANKASI ANONİM ŞİRKETİ

31 ARALIK 2013 TARİHİNDE SONA EREN HESAP DÖNEMİNE AİT KONSOLİDE OLMAYAN FİNANSAL TABLOLARA İLİŞKİN AÇIKLAMA VE DİPNOTLAR

(TUTARLAR AKSİ BELİRTİLMEDİKÇE BİN TÜRK LİRASI (TL) OLARAK İFADE EDİLMİŞTİR.)

IX. Risk yönetim hedef ve politikaları

Risk Yönetim Sistemi, Banka'nın maruz bulunduğu risklerin sistemli yönetilmesi amacıyla oluşturulan; Yönetim Kurulu, Denetim Komitesi, İç Sistemler Komitesi, Aktif-Pasif Komitesi ve Risk Yönetim Başkanlığı ("RYB")'ni ifade eder. Yönetim Kurulu, Banka'da Risk Yönetim Sistemi'nin sahibidir; Banka içinde etkin, yeterli ve uygun bir risk yönetim sisteminin tesis edilmesini ve bu sistemin sürekliliğini temin eder. Banka Risk Yönetim Sistemi'nin temel amacı, Banka'nın gelecekteki nakit akımlarının ihtiva ettiği risk-getiri yapısını, buna bağlı olarak faaliyetlerin niteliğini ve düzeyini izlemeye, kontrol altında tutmaya ve gerektiğinde değiştirmeye yönelik olarak belirlenen politikalar, uygulama usulleri ve limitler vasıtasıyla, maruz kalınan risklerin tanımlanmasını, ölçülmesini, izlenmesini ve kontrol edilmesini sağlamaktır.

Banka'nın stratejileri, risk politikaları ve vizyonu doğrultusunda RYB'nin İç Sistemler Komitesi ve Denetim Komitesi'ne sunduğu analizler arasında kredi riskleri, piyasa riskleri, likidite riskleri, operasyonel riskler ve Bilgi Teknolojileri ("BT") risk değerlendirmeleri yer almaktadır. Ayrıca, piyasa hareketleri, ekonominin gidişatı ve Banka'nın stratejik büyümesi doğrultusunda sermaye yeterliliğine ilişkin stres testi ve senaryo analizleri, dünya ve Türkiye'deki ekonomik gelişmelerin değerlendirilmesi, İç Sistemler Komitesi ve Yönetim Kurulu'na RYB tarafından sunulmaktadır. Bu analizler, Banka Üst Yönetimi'nin risk iştahı ve risklere karşı bilinçlenmesi, sermaye yeterliliği, strateji revizyonları ve gelecek tahmini konularındaki karar alma süreçlerine önemli katkılarda bulunmaktadır.

Ek olarak RYB, İş Sürekliliği ve ilgili konularda Kuveyt Türk'ün her an hazır olabilmesi, acil bir durum anında hızlı aksiyon alınabilmesi için proaktif bir yaklaşımla koordinasyonunu gerçekleştirmektedir.

RYB, Yönetim Kurulu'nun Kuveyt Türk'ün misyonu, vizyonu ve büyüme stratejisi doğrultusunda ortaya çıkabilecek riskleri yönetmesi için her türlü risk izleme ve analiz faaliyetlerini sürdürmektedir. Bu bağlamda, kredi ve piyasa riskleri, likidite riski, operasyonel riskler ve tüm limitler, BT riskleri konularındaki çalışmaların yanında içsel bireysel skoring (derecelendirme) ve kurumsal rating modelleme, BT risk değerlendirme, operasyonel kayıp veri tabanı, anahtar risk göstergeleri, operasyonel risk sigortaları, piyasa riski hesaplamaları, hazine işlemlerinin takibi ve aktif-pasif riskleri izlenmektedir.

Finansal varlık ve borçların gerçeğe uygun değeri ile gösterilmesi

Aşağıdaki tablo, Banka'nın finansal tablolarında gerçeğe uygun değeri ile gösterilmeyen finansal varlık ve borçların defter değeri ile gerçeğe uygun değerini göstermektedir. Defter değeri ilgili varlık ve borçların elde etme bedeli ve birikmiş kâr payı reeskontlarının toplamını ifade etmektedir.

Cari Dönem	Defter değeri		Gerçeğe uygun değer	
	Cari dönem	Önceki dönem	Cari dönem	Önceki dönem
Finansal varlıklar				
Bankalar	2,473,879	1,583,466	2,473,879	1,583,466
Satılmaya hazır finansal varlıklar	1,323,697	549,496	1,323,697	549,496
Krediler ve finansal kiralama alacakları	16,595,845	11,848,419	16,570,701	12,038,595
Finansal borçlar				
Özel cari hesap ve katılma hesapları aracılığı ile bankalardan toplanan fonlar	433,985	299,248	433,985	299,248
Diğer özel cari hesap ve katılma hesapları	16,596,717	12,455,795	16,596,717	12,455,795
Para piyasasına borçlar	221,428	-	221,428	-
Diğer mali kuruluşlardan sağlanan fonlar	5,381,326	3,521,113	5,439,369	3,596,613
İhraç edilen menkul kıymetler	-	-	-	-
Muhtelif borçlar	118,356	92,207	118,356	92,207
Kiralama işlemlerinden borçlar	296,815	246,481	296,815	246,481

Kredilerin tahmini gerçeğe uygun değeri, cari piyasa kâr payı oranları kullanılarak iskonto edilmiş nakit akımlarının bulunmasıyla hesaplanır. Krediler, satılmaya hazır finansal varlıklar ve diğer mali kuruluşlardan sağlanan fonlar dışında kalan ve iskonto edilmiş maliyetleri ile taşınan finansal varlık ve borçların gerçeğe uygun değerinin, hem kısa vadeli yapılarından hem de üzerlerindeki efektif kâr oranının cari efektif piyasa oranı olmasından dolayı, taşınan maliyetine yakın olduğu belirlenmiştir.

KUVEYT TÜRK KATILIM BANKASI ANONİM ŞİRKETİ

31 ARALIK 2013 TARİHİNDE SONA EREN HESAP DÖNEMİNE AİT KONSOLİDE OLMAYAN FİNANSAL TABLOLARA İLİŞKİN AÇIKLAMA VE DİPNOTLAR

(TUTARLAR AKSİ BELİRTİLMEDİKÇE BİN TÜRK LİRASI (TL) OLARAK İFADE EDİLMİŞTİR.)

Finansal varlık ve borçların gerçeğe uygun değer hesaplamasında kullanılan değerlendirme yöntemleri esas alınarak yapılan derecelendirme:

1. derece: Aktif piyasalarda kote edilen fiyatlar ile değerlendirilen finansal kalemler

2. derece: Kayıtlara yansıtılan gerçeğe uygun değer üzerinde önemli derecede etkisi bulunan tüm verilerin doğrudan veya dolaylı olarak gözlemlenebilir piyasa fiyatlarına dayandığı yöntemler uygulanarak değerlendirilen finansal kalemler

3. derece: Kayıtlara yansıtılan gerçeğe uygun değer üzerinde önemli derecede etkisi bulunan verilerin doğrudan veya dolaylı olarak gözlemlenebilir piyasa fiyatlarına dayanmadığı yöntemler uygulanarak değerlendirilen finansal kalemler

31 Aralık 2013 ve 31 Aralık 2012 tarihleri itibarıyla gerçeğe uygun değerleriyle mali tablolara yansıtılan finansal varlık ve borç kalemlerinin gerçeğe uygun değer derecelerine göre dağılımı aşağıdaki tablolarda yer almaktadır:

Cari dönem	1.seviye	2.seviye	3.seviye	Toplam
Finansal varlıklar				
Alım satım amaçlı finansal varlıklar	7,016	107,776	-	114,792
Vadeli işlemler	-	102,418	-	102,418
Swap işlemleri	-	5,358	-	5,358
Diğer menkul değerler	7,016	-	-	7,016
Satılmaya hazır finansal varlıklar	1,323,697	-	-	1,323,697
Sermayede payı temsil eden menkul değerler	-	-	-	-
Devlet borçlanma senetleri	1,268,712	-	-	1,268,712
Diğer menkul değerler	3,427	-	-	3,427
Finansal borçlar				
Alım satım amaçlı finansal borçlar	-	58,948	-	58,948
Vadeli işlemler	-	32,480	-	32,480
Swap işlemleri	-	26,468	-	26,468
Önceki Dönem				
Finansal varlıklar				
Alım satım amaçlı finansal varlıklar	9,727	38,891	-	48,618
Vadeli işlemler	-	25,293	-	25,293
Swap işlemleri	-	13,598	-	13,598
Diğer menkul değerler	9,727	-	-	9,727
Satılmaya hazır finansal varlıklar	541,059	-	-	541,059
Devlet borçlanma senetleri	541,059	-	-	541,059
Finansal borçlar				
Alım satım amaçlı finansal borçlar	-	7,393	-	7,393
Vadeli işlemler	-	5,132	-	5,132
Swap işlemleri	-	2,261	-	2,261

Cari yıl içerisinde 1. ve 2. dereceler arasında yapılmış herhangi bir geçiş bulunmamaktadır.

KUVEYT TÜRK KATILIM BANKASI ANONİM ŞİRKETİ

31 ARALIK 2013 TARİHİNDE SONA EREN HESAP DÖNEMİNE AİT KONSOLİDE OLMAYAN FİNANSAL TABLOLARA İLİŞKİN AÇIKLAMA VE DİPNOTLAR

(TUTARLAR AKSİ BELİRTİLMEDİKÇE BİN TÜRK LİRASI (TL) OLARAK İFADE EDİLMİŞTİR.)

X. Başkaları nam ve hesabına yapılan işlemler, inanca dayalı işlemler

Banka müşterilerinin nam ve hesabına alım, satım, saklama, fon yönetimi hizmetleri vermemektedir. Banka inanca dayalı işlem sözleşmeleri yapmamaktadır.

XI. Faaliyet bölümlerine ilişkin açıklamalar

Banka, Bireysel ve İşletme Bankacılığı, Ticari Bankacılık, Kurumsal ve Uluslararası Bankacılık alanlarında faaliyette bulunmaktadır.

Ticari Bankacılık; nakdi krediler, gayri nakdi krediler, dış ticaret finansmanı hizmetleri ve benzeri ürünler ile şirketlerin farklı etkinliklerinin finansal ihtiyaçlarını karşılamak adına müşterilere özel nakit akış ve finansman imkanları sunulmaktadır. Kurumsal Bankacılık ürünleri ile işletmelerin üretim faaliyetlerinin sürdürülebilirliklerine hizmet edilerek, yurt içi-yurt dışı iş olanakları desteklenmektedir.

Bireysel ve İşletme Bankacılığı; fon toplama, taksitli ticari krediler, işletme kredileri, gayrinakdi krediler, tüketici finansmanı, kredi kartları ve alternatif dağıtım kanallarından oluşmaktadır. Bu alanlarda katılma fonu yaratma, bankacılık hizmetleri, esnaf finans, çekler, POS hizmetleri, kredi kartları, ATM hizmetleri, internet bankacılığı, telefon bankacılığı ürün çeşitliliğinde hizmet verilmektedir.

Uluslararası Bankacılık, dış ticaret finansmanı ve yabancı bankalarla karşılıklı uzun vadeli finansman anlaşmalarının geliştirilmesi hedefleri kapsamında yurt dışı muhabir bankalar ve yatırımcı kuruluşlarla ilişkileri doğrudan ve yurt dışı şube ve temsilcilik vasıtasıyla yürütülmektedir. Belirli bir büyüklüğün üzerindeki firmalar "Kurumsal" müşteriler olarak sınıflandırılarak Kurumsal Bankacılık bölümüne yönlendirilmektedir. Bu müşterilere sunulan ürünler Ticari Bankacılık ürünleri ile benzer ürünlerdir. Banka için Sukuk ihracı ve Sendikasyon Kredileri yoluyla fon temin edilmesi yanında kurumsal ölçekte Türkiye'deki Şirketler ve Gruplar adına sukuk ihracı ve sendikasyon kredileri yoluyla fon temin edilmesi Yatırım Bankacılığı faaliyet alanında bulunmaktadır. Proje finansmanı fonksiyonu da Yatırım Bankacılığı tarafından icra edilmektedir. Hazine tarafından Banka adına döviz pozisyonunun ve nakit akışının takip edilmesinin yanında, spot ve vadeli TL ve döviz alımı satımı, bankalarla ve müşterilerle türev (Forward, Swap) işlemlerin yapılması, İstanbul Altın Borsası üyeliği kapsamında altın alım satım işlemleri, İMKB ve uluslararası piyasalar nezdinde hisse senedi alım satım işlemleri ve yurt dışı bankalar ile murabaha işlemleri yapılmaktadır.

Belirli bilanço ve gelir tablosu kalemlerinin faaliyet bölümlerine göre gösterimi:

Cari Dönem 1 Ocak-31 Aralık 2013	Bireysel ve İşletme bankacılık	Ticari bankacılık	Kurumsal ve Uluslararası Bankacılık	Dağıtılamayan	Banka'nın toplam faaliyeti
Faaliyet gelirleri	751,243	970,467	221,073	-	1,942,783
Faaliyet giderleri	460,211	309,239	195,655	608,468	1,573,573
Bölümler arası transferler	231,803	(202,790)	(29,013)	-	-
Net faaliyet karı / zararı	522,835	458,438	(3,595)	(608,468)	369,210
İştiraklerden elde edilen gelir	-	-	-	-	-
Vergi öncesi kar	522,835	458,438	(3,595)	(608,468)	369,210
Vergi Karşılığı	-	-	-	68,867	68,867
Dönem net karı	522,835	458,438	(3,595)	(677,335)	300,343
Cari Dönem 31 Aralık 2013					
Bölüm varlıkları	5,266,657	9,716,138	9,884,518	-	24,867,313
İştirak ve bağlı ortaklık ve birlikte kontrol edilen ortaklıklar	-	-	-	128,754	128,754
Dağıtılmamış varlıklar	-	-	-	897,475	897,475
Toplam varlıklar	5,266,657	9,716,138	9,884,518	1,026,229	25,893,542
Bölüm yükümlülükleri	12,095,960	4,733,518	5,641,498	-	22,470,976
Dağıtılamayan yükümlülükler	-	-	-	1,120,517	1,120,517
Özkaynaklar	-	-	-	2,302,049	2,302,049
Toplam yükümlülükler	12,095,960	4,733,518	5,641,498	3,422,566	25,893,542

KUVEYT TÜRK KATILIM BANKASI ANONİM ŞİRKETİ

31 ARALIK 2013 TARİHİNDE SONA EREN HESAP DÖNEMİNE AİT KONSOLİDE OLMAYAN FİNANSAL TABLOLARA İLİŞKİN AÇIKLAMA VE DİPNOTLAR

(TUTARLAR AKSİ BELİRTİLMEDİKÇE BİN TÜRK LİRASI (TL) OLARAK İFADE EDİLMİŞTİR.)

Önceki Dönem 1 Ocak - 31 Aralık 2012	Bireysel ve İşletme Bankacılığı	Ticari Bankacılık	Kurumsal ve Uluslararası bankacılık	Dağıtılamayan	Banka'nın toplam faaliyeti
Faaliyet gelirleri	642,530	883,167	138,891	-	1,664,588
Faaliyet giderleri	437,629	265,173	171,816	480,714	1,355,332
Bölümler arası transferler	234,631	(179,150)	(55,481)	-	-
Net faaliyet kârı / zararı	439,532	438,844	(88,406)	(480,714)	309,256
İştiraklerden elde edilen gelir	-	-	-	-	-
Vergi öncesi kâr	439,532	438,844	(88,406)	(480,714)	309,256
Vergi Karşılığı	-	-	-	59,100	59,100
Dönem net kârı	439,532	438,844	(88,406)	(539,814)	250,156
Önceki Dönem 31 Aralık 2012					
Bölüm varlıkları	4,005,148	5,089,637	8,955,973	-	18,050,758
İştirak ve bağlı ortaklık ve birlikte kontrol edilen ortaklıklar	-	-	-	75,830	75,830
Dağıtılmamış varlıklar	-	-	-	783,925	783,925
Toplam varlıklar	4,005,148	5,089,637	8,955,973	859,755	18,910,513
Bölüm yükümlülükleri	9,331,261	2,951,073	4,001,215	-	16,283,549
Dağıtılamayan yükümlülükler	-	-	-	942,927	942,927
Özkaynaklar	-	-	-	1,684,037	1,684,037
Toplam yükümlülükler	9,331,261	2,951,073	4,001,215	2,626,964	18,910,513

BEŞİNCİ BÖLÜM

I. Bilançonun Aktif Hesaplarına İlişkin Açıklama ve Dipnotlar

a. Nakit değerler ve TCMB'ye ilişkin bilgiler:

1. Nakit Değerler ve TCMB hesabına ilişkin bilgiler:

	Cari dönem		Önceki dönem	
	TP	YP	TP	YP
Kasa/Efektif	243,463	460,195	175,840	128,240
TCMB	155,023	2,988,091	173,223	1,853,649
Diğer (*)	-	466,835	280	1,656,346
Toplam	398,486	3,915,121	349,343	3,638,235

(*) 31 Aralık 2013 tarihi itibarıyla 466,835 TL (31 Aralık 2012 - 1,655,798 TL) tutarında kıymetli maden depo hesabı ve yoldaki paralar hesabı burada gösterilmektedir (31 Aralık 2012 - 828 TL).

KUVEYT TÜRK KATILIM BANKASI ANONİM ŞİRKETİ

31 ARALIK 2013 TARİHİNDE SONA EREN HESAP DÖNEMİNE AİT KONSOLİDE OLMAYAN FİNANSAL TABLOLARA İLİŞKİN AÇIKLAMA VE DİPNOTLAR

(TUTARLAR AKSİ BELİRTİLMEDİKÇE BİN TÜRK LİRASI (TL) OLARAK İFADE EDİLMİŞTİR.)

2. T.C. Merkez Bankası hesabına ilişkin bilgiler :

	Cari dönem		Önceki dönem	
	TP	YP	TP	YP
Vadesiz serbest hesap	155,023	-	173,223	-
Vadeli serbest hesap	-	-	-	-
Vadeli serbest olmayan hesap	-	2,988,091	-	1,853,649
Toplam	155,023	2,988,091	173,223	1,853,649

TCMB'nin 2005/1 Sayılı "Zorunlu Karşılıklar Hakkında Tebliği"ne göre tesis edilen TP, YP ve Altın cinsinden zorunlu karşılıklar tablodaki tutarlara dahildir.

b. Gerçeğe uygun değer farkı kar/zarara yansıtılan finansal varlıklara ilişkin bilgiler:

1. 31 Aralık 2013 itibari ile gerçeğe uygun değer farkı kar/zarara yansıtılan finansal varlıklardan repo işlemlerine konu olan, teminata verilen, bloke edilen bulunmamaktadır (31 Aralık 2012 - Yoktur).

2. Alım satım amaçlı türev finansal varlıklara ilişkin pozitif farklar tablosu:

Alım satım amaçlı türev finansal varlıklar	Cari dönem		Önceki dönem	
	TP	YP	TP	YP
Vadeli İşlemler	87,054	15,364	13,873	11,421
Swap İşlemleri	5,250	108	1,562	12,035
Futures İşlemleri	-	-	-	-
Opsiyonlar	-	-	-	-
Diğer	-	-	-	-
Toplam	92,304	15,472	15,435	23,456

c. Bankalara ilişkin bilgiler:

	Cari dönem		Önceki dönem	
	TP	YP	TP	YP
Bankalar	31,267	2,442,612	62,663	831,298
Yurt içi	30,558	1,183,614	62,030	413,449
Yurt dışı	709	1,258,998	633	417,849
Yurt dışı merkez ve şubeler	-	-	-	-
Toplam	31,267	2,442,612	62,663	831,298

d. Yurt dışı bankalar hesabına ilişkin bilgiler:

	Cari dönem		Önceki dönem	
	Serbest tutar	Serbest olmayan tutar	Serbest tutar	Serbest olmayan tutar
AB Ülkeleri	504,629	-	299,151	-
ABD, Kanada	246,196	-	78,407	-
OECD Ülkeleri (*)	372,325	-	6,343	-
Kıyı Bankacılığı Bölgeleri	386	-	485	-
Diğer	136,171	-	34,096	-
Toplam	1,259,707	-	418,482	-

(*) AB ülkeleri, ABD ve Kanada dışındaki OECD ülkeleri

KUVEYT TÜRK KATILIM BANKASI ANONİM ŞİRKETİ

31 ARALIK 2013 TARİHİNDE SONA EREN HESAP DÖNEMİNE AİT KONSOLİDE OLMAYAN FİNANSAL TABLOLARA İLİŞKİN AÇIKLAMA VE DİPNOTLAR (TUTARLAR AKSİ BELİRTİLMEDİKÇE BİN TÜRK LİRASI (TL) OLARAK İFADE EDİLMİŞTİR.)

e. Satılmaya hazır finansal varlıklara ilişkin bilgiler:

1. Satılmaya hazır finansal varlıklardan repo işlemlerine konu olanlar ve teminata verilen/bloke edilenlere ilişkin bilgiler:

T.C. Merkez Bankası ile ilk olarak 14 Eylül 2013 tarihinde aktifte yer alan Hazine Kira Sertifikaları geri alım vaadiyle satış işlemine konu edilerek açık piyasa işlemi gerçekleştirilmiştir. Bu tarihten itibaren T.C. Merkez Bankası'nın açmış olduğu ve vadesi 1 haftalık olan alım ihalelerine teklifler verilerek bilançonun aktifinde yer alan Hazine Kira sertifikaları geri alım vaadiyle satış işlemine konu edilmektedir. 31 Aralık 2013 tarihi itibarıyla satılmaya hazır finansal varlıklarda yer alan Kira Sertifikalarından 218,522 TL geri alım vaadiyle satış işlemine konu edilmiş ve bu işleme istinaden 61,000 TL tutarında Kira Sertifikası ek teminat olarak verilmiştir. Geri alım vaadiyle satış işleminden T.C. Merkez Bankası'ndan sağlanan fon tutarı 221,428 TL'dir.

2. Satılmaya hazır finansal varlıklara ilişkin bilgiler:

Banka'nın "Satılmaya Hazır Finansal Varlıklar" 31 Aralık 2013 tarihi itibarıyla portföyünde bulunan kira sertifikalarının detayları aşağıda sunulmuştur.

a) Banka, 5 Mart 2013 ve 19 Kasım 2013 tarihlerinde özel kuruluş tarafından ihraç edilen yıllık sırasıyla %7.1 ve %9.1 kâr payı getirili, 1 ve 5 yıl vadeli, 2,000,000 TL (tam tutar) tutarında ve 1,000,000 TL (tam tutar) tutarında 3 aylık ara dönem kâr payı ödemeleri Türk Lirası kira sertifikaları ("sukuk") satın almıştır. Söz konusu sukuklar ekli finansal tablolarda "Diğer Menkul Değerler" satırında gösterilmiştir.

b) Ayrıca Banka aşağıda detayları belirtilen kira sertifikalarını portföyüne dahil etmiş ve bu tutarlar ekli finansal tablolarda "Devlet Borçlanma Senetleri" satırında gösterilmiştir.

26 Eylül 2012 tarihinde, T.C. Hazine Müsteşarlığı tarafından ihraç edilen, yıllık %2.8 kâr payı getirili, 6 aylık ara dönem kâr payı ödemeli, 5.5 yıl vadeli 75,000,000 ABD Doları (tam tutar) tutarında sukuk

3 Ekim 2012 tarihinde, T.C. Hazine Müsteşarlığı tarafından ihraç edilen yıllık %7.4 kâr payı getirili, 6 aylık ara dönem kâr payı ödemeli, 2 yıl vadeli 382,820,168 TL (tam tutar) tutarında sukuk

20 Şubat 2013 tarihinde yine T.C. Hazine Müsteşarlığı tarafından ihraç edilen yıllık %5.7 kâr payı getirili, 6 aylık ara dönem kâr payı ödemeli, 2 yıl vadeli 352,504,059 TL (tam tutar) tutarında sukuk

20 Şubat 2013 tarihinde, T.C. Hazine Müsteşarlığı tarafından ihraç edilen yıllık %5.7 kâr payı getirili, 6 aylık ara dönem kâr payı ödemeli, 2 yıl vadeli 1,000,000 TL (tam tutar) tutarında sukuk

21 Ağustos 2013 tarihinde yine T.C. Hazine Müsteşarlığı tarafından ihraç edilen yıllık %9 kâr payı getirili, 6 aylık ara dönem kâr payı ödemeli, 2 yıl vadeli 323,000,000 TL (tam tutar) tutarında sukuk

10 Ekim 2013 tarihinde, T.C. Hazine Müsteşarlığı tarafından ihraç edilen yıllık %4.5 kâr payı getirili, 6 aylık ara dönem kâr payı ödemeli, 5 yıl vadeli 9,800,000 ABD Doları (tam tutar) tutarında sukuk

	Cari dönem	Önceki dönem
Borçlanma senetleri	1,282,841	541,059
Borsada işlem gören	1,282,841	541,059
Borsada işlem görmeyen	-	-
Hisse senetleri	51,558	8,437
Borsada işlem gören	-	-
Borsada işlem görmeyen	51,558	8,437
Değer azalma karşılığı (-)	(10,702)	-
Toplam	1,323,697	549,496

KUVEYT TÜRK KATILIM BANKASI ANONİM ŞİRKETİ

31 ARALIK 2013 TARİHİNDE SONA EREN HESAP DÖNEMİNE AİT KONSOLİDE OLMAYAN FİNANSAL TABLOLARA İLİŞKİN AÇIKLAMA VE DİPNOTLAR

(TUTARLAR AKSİ BELİRTİLMEDİKÇE BİN TÜRK LİRASI (TL) OLARAK İFADE EDİLMİŞTİR.)

f. Kredilere ilişkin açıklamalar:

1. Banka'nın ortaklarına ve mensuplarına verilen her çeşit kredi veya avansın bakiyesine ilişkin bilgiler:

	Cari dönem		Önceki dönem	
	Nakdi	Gayrinakdi	Nakdi	Gayrinakdi
Banka ortaklarına verilen doğrudan krediler	621	676	1,146	544
Tüzel kişi ortaklara verilen krediler	-	676	-	544
Gerçek kişi ortaklara verilen krediler	621	-	1,146	-
Banka ortaklarına verilen dolaylı krediler	80,270	55	84,084	13,157
Banka mensuplarına verilen krediler	6,031	7	4,677	6
Toplam	86,922	738	89,907	13,707

2. Birinci ve ikinci grup krediler, diğer alacaklar ile yeniden yapılandırılan ya da yeni bir itfa planına bağlanan krediler ve diğer alacaklara ilişkin bilgiler :

Cari Dönem	Standart Nitelikli Krediler ve Diğer Alacaklar (Toplam)			Yakın İzlemedeki Krediler ve Diğer Alacaklar (Toplam)		
	Krediler ve Diğer Alacaklar	Sözleşme Koşullarında Değişiklik Yapılanlar	Ödeme Planının Uzatılmasına Yönelik Değişiklik Yapılanlar	Krediler ve Diğer Alacaklar	Sözleşme Koşullarında Değişiklik Yapılanlar	Ödeme Planının Uzatılmasına Yönelik Değişiklik Yapılanlar
Nakdi Krediler						
Krediler	15,523,862	210,740	-	286,797	161,224	-
Mal Karşılığı Vesaikin Finansmanı	9,234	-	-	-	-	-
İhracat Kredileri	32,836	-	-	38	3,200	-
İthalat Kredileri	1,217,096	-	-	1,953	-	-
İşletme Kredileri	9,547,566	206,091	-	208,831	149,792	-
Tüketici Kredileri	2,584,387	3,571	-	68,844	4,223	-
Kredi Kartları	186,981	-	-	3,025	-	-
Kıymetli Maden Kredisi	136,359	-	-	-	-	-
Mali Kesime Verilen Krediler	3	-	-	-	-	-
Yurtdışı Krediler	471,397	1,078	-	322	4,009	-
Diğer	1,338,003	-	-	3,784	-	-
Diğer Alacaklar	2,636	-	-	2,154	-	-
Toplam	15,526,498	210,740	-	288,951	161,224	-

Önceki Dönem	Standart Nitelikli Krediler ve Diğer Alacaklar			Yakın İzlemedeki Krediler ve Diğer Alacaklar		
	Krediler ve Diğer Alacaklar	Sözleşme Koşullarında Değişiklik Yapılanlar	Ödeme Planının Uzatılmasına Yönelik Değişiklik Yapılanlar	Krediler ve Diğer Alacaklar	Sözleşme Koşullarında Değişiklik Yapılanlar	Ödeme Planının Uzatılmasına Yönelik Değişiklik Yapılanlar
Nakdi Krediler						
Krediler	11,777,633	31,604	-	349,392	178,309	-
İhracat Kredileri	60,054	-	-	-	-	-
İthalat Kredileri	965,684	-	-	4,333	-	-
İşletme Kredileri	6,740,715	30,973	-	262,437	175,566	-
Tüketici Kredileri	1,865,306	631	-	67,712	2,743	-
Kredi Kartları	131,751	-	-	3,440	-	-
Kıymetli Maden Kredisi	144,187	-	-	1	-	-
Mali Kesime Verilen Krediler	9	-	-	-	-	-
Yurtdışı Krediler	856,214	-	-	3,805	-	-
Diğer	1,013,713	-	-	7,664	-	-
Diğer Alacaklar	2,999	-	-	14,246	-	-
Toplam	11,780,632	31,604	-	363,638	178,309	-

KUVEYT TÜRK KATILIM BANKASI ANONİM ŞİRKETİ

31 ARALIK 2013 TARİHİNDE SONA EREN HESAP DÖNEMİNE AİT KONSOLİDE OLMAYAN FİNANSAL TABLOLARA İLİŞKİN AÇIKLAMA VE DİPNOTLAR

(TUTARLAR AKSİ BELİRTİLMEDİKÇE BİN TÜRK LİRASI (TL) OLARAK İFADE EDİLMİŞTİR.)

28 Mayıs 2011 tarih ve 27947 sayılı Resmi Gazete’de yayımlanan “Bankalarca Kredilerin ve Diğer Alacakların Niteliklerinin Belirlenmesi ve Bunlar İçin Ayrılacak Karşılıklara İlişkin Usul ve Esaslar Hakkında Yönetmelik” uyarınca, yönetmeliğin Resmi Gazete’de yayımlandığı tarihten sonra, ilk ödeme planının uzatılmasına yönelik olarak sözleşme koşulları değiştirilen standart nitelikli ve yakın izlemedeki krediler ve diğer alacakların ödeme planlarında ve ödeme sürelerinde yapılan değişikliklere ilişkin bilgiler (ortalama vadeler dikkate alınmıştır) aşağıda sunulmuştur:

Ödeme Planının Uzatılmasına Yönelik Yapılan Değişiklik Sayısı

Cari Dönem	Standart Nitelikli Krediler ve Diğer Alacaklar	Yakın İzlemedeki Krediler ve Diğer Alacaklar
1 veya 2 defa Uzatılanlar	210,740	161,224
3,4 veya 5 defa Uzatılanlar	-	-
5 Üzeri Uzatılanlar	-	-
Toplam	210,740	161,224

Ödeme Planı Değişikliği ile Uzatılan Süre	Standart Nitelikli Krediler ve Diğer Alacaklar	Yakın İzlemedeki Krediler ve Diğer Alacaklar
0-6 Ay	5,621	3,249
6 Ay- 12 Ay	17,753	18,652
1-2 Yıl	44,252	57,256
2-5 Yıl	82,244	81,585
5 Yıl Ve Üzeri	60,870	482
Toplam	210,740	161,224

Ödeme Planının Uzatılmasına Yönelik Yapılan Değişiklik Sayısı

Önceki Dönem	Standart Nitelikli Krediler ve Diğer Alacaklar	Yakın İzlemedeki Krediler ve Diğer Alacaklar
1 veya 2 defa Uzatılanlar	31,604	178,309
3,4 veya 5 defa Uzatılanlar	-	-
5 Üzeri Uzatılanlar	-	-
Toplam	31,604	178,309

Ödeme Planı Değişikliği ile Uzatılan Süre	Standart Nitelikli Krediler ve Diğer Alacaklar	Yakın İzlemedeki Krediler ve Diğer Alacaklar
0-6 Ay	1,023	5,526
6 Ay- 12 Ay	4,358	20,239
1-2 Yıl	23,156	97,442
2-5 Yıl	2,741	54,295
5 Yıl Ve Üzeri	326	807
Toplam	31,604	178,309

KUVEYT TÜRK KATILIM BANKASI ANONİM ŞİRKETİ

31 ARALIK 2013 TARİHİNDE SONA EREN HESAP DÖNEMİNE AİT KONSOLİDE OLMAYAN FİNANSAL TABLOLARA İLİŞKİN AÇIKLAMA VE DİPNOTLAR

(TUTARLAR AKSİ BELİRTİLMEDİKÇE BİN TÜRK LİRASI (TL) OLARAK İFADE EDİLMİŞTİR.)

3. Vade yapısına göre nakdi kredilerin ve diğer alacakların dağılımı :

Cari Dönem	Standart nitelikli krediler ve diğer alacaklar		Yakın izlemedeki krediler ve diğer alacaklar	
	Krediler ve diğer alacaklar	Sözleşme koşullarında değişiklik yapılanlar	Krediler ve diğer alacaklar	Sözleşme koşullarında değişiklik yapılanlar
Nakdi krediler				
Kısa vadeli krediler ve diğer alacaklar	5,186,102	6,395	48,683	1,568
Krediler	5,183,466	6,395	46,529	1,568
Diğer alacaklar	2,636	-	2,154	-
Orta ve uzun vadeli krediler ve diğer alacaklar (*)	10,340,396	204,345	240,268	159,656
Krediler	10,340,396	204,345	240,268	159,656
Diğer alacaklar	-	-	-	-
Toplam	15,526,498	210,740	288,951	161,224

(*) İlk kullandırıldıkları zaman orijinal vadeleri 1 yılın üzerinde olan krediler "Orta ve uzun vadeli krediler" olarak sınıflandırılmaktadır.

Önceki Dönem	Standart nitelikli krediler ve diğer alacaklar		Yakın izlemedeki krediler ve diğer alacaklar	
	Krediler ve diğer alacaklar	Sözleşme koşullarında değişiklik yapılanlar	Krediler ve diğer alacaklar	Sözleşme koşullarında değişiklik yapılanlar
Nakdi krediler				
Kısa vadeli krediler ve diğer alacaklar	4,424,634	1,426	72,210	17,825
Krediler	4,421,635	1,426	57,964	17,825
Diğer alacaklar	2,999	-	14,246	-
Orta ve uzun vadeli krediler ve diğer alacaklar (*)	7,355,998	30,178	291,428	160,484
Krediler	7,355,998	30,178	291,428	160,484
Diğer alacaklar	-	-	-	-
Toplam	11,780,632	31,604	363,638	178,309

(*) İlk kullandırıldıkları zaman orijinal vadeleri 1 yılın üzerinde olan krediler "Orta ve uzun vadeli krediler" olarak sınıflandırılmaktadır.

KUVEYT TÜRK KATILIM BANKASI ANONİM ŞİRKETİ**31 ARALIK 2013 TARİHİNDE SONA EREN HESAP DÖNEMİNE AİT KONSOLİDE OLMAYAN FİNANSAL TABLOLARA İLİŞKİN AÇIKLAMA VE DİPNOTLAR**

(TUTARLAR AKSİ BELİRTİLMEDİKÇE BİN TÜRK LİRASI (TL) OLARAK İFADE EDİLMİŞTİR.)

4. Tüketici kredileri, bireysel kredi kartları, personel kredileri ve personel kredi kartlarına ilişkin bilgiler :

Cari Dönem	Kısa Vadeli	Orta ve uzun vadeli	Toplam
Tüketici kredileri – TP	4,212	2,522,900	2,527,112
Konut kredisi	1,245	2,380,610	2,381,855
Taşıt kredisi	2,185	122,276	124,461
İhtiyaç kredisi	750	18,214	18,964
Diğer	32	1,800	1,832
Tüketici kredileri – Dövizde endeksli	-	20,470	20,470
Konut kredisi	-	19,031	19,031
Taşıt kredisi	-	22	22
İhtiyaç kredisi	-	-	-
Diğer	-	1,417	1,417
Tüketici kredileri – YP	-	111,847	111,847
Konut kredisi	-	36,658	36,658
Taşıt kredisi	-	57	57
İhtiyaç kredisi	-	-	-
Diğer	-	75,132	75,132
Bireysel kredi kartları – TP	98,775	17,009	115,784
Taksitli	38,792	17,004	55,796
Taksitsiz	59,983	5	59,988
Bireysel kredi kartları – YP	-	-	-
Taksitli	-	-	-
Taksitsiz	-	-	-
Personel kredileri – TP	37	1,559	1,596
Konut kredisi	-	454	454
Taşıt kredisi	30	752	782
İhtiyaç kredisi	7	351	358
Diğer	-	2	2
Personel kredileri – Dövizde endeksli	-	-	-
Konut kredisi	-	-	-
Taşıt kredisi	-	-	-
İhtiyaç kredisi	-	-	-
Diğer	-	-	-
Personel kredileri – YP	-	-	-
Konut kredisi	-	-	-
Taşıt kredisi	-	-	-
İhtiyaç kredisi	-	-	-
Diğer	-	-	-
Personel kredi kartları – TP	4,559	313	4,872
Taksitli	1,883	313	2,196
Taksitsiz	2,676	-	2,676
Personel kredi kartları – YP	-	-	-
Taksitli	-	-	-
Taksitsiz	-	-	-
Kredili mevduat hesabı – TP (Gerçek kişi)	-	-	-
Kredili mevduat hesabı – YP (Gerçek kişi)	-	-	-
Toplam	107,583	2,674,098	2,781,681

KUVEYT TÜRK KATILIM BANKASI ANONİM ŞİRKETİ

31 ARALIK 2013 TARİHİNDE SONA EREN HESAP DÖNEMİNE AİT KONSOLİDE OLMAYAN FİNANSAL TABLOLARA İLİŞKİN AÇIKLAMA VE DİPNOTLAR

(TUTARLAR AKSİ BELİRTİLMEDİKÇE BİN TÜRK LİRASI (TL) OLARAK İFADE EDİLMİŞTİR.)

Önceki Dönem	KısaVadeli	Orta ve uzun vadeli	Toplam
Tüketici kredileri – TP	4,698	1,877,906	1,882,604
Konut kredisi	1,357	1,746,412	1,747,769
Taşıt kredisi	2,212	123,235	125,447
İhtiyaç kredisi	1,014	6,555	7,569
Diğer	115	1,704	1,819
Tüketici kredileri – Dövizde endeksli	-	28,355	28,355
Konut kredisi	-	27,938	27,938
Taşıt kredisi	-	78	78
İhtiyaç kredisi	-	98	98
Diğer	-	241	241
Tüketici kredileri – YP	-	23,797	23,797
Konut kredisi	-	23,707	23,707
Taşıt kredisi	-	89	89
İhtiyaç kredisi	-	-	-
Diğer	-	1	1
Bireysel kredi kartları – TP	58,137	19,803	77,940
Taksitli	12,586	19,803	32,389
Taksitsiz	45,551	-	45,551
Bireysel kredi kartları – YP	-	-	-
Taksitli	-	-	-
Taksitsiz	-	-	-
Personel kredileri – TP	25	1,611	1,636
Konut kredisi	-	592	592
Taşıt kredisi	12	598	610
İhtiyaç kredisi	8	418	426
Diğer	5	3	8
Personel kredileri – Dövizde endeksli	-	-	-
Konut kredisi	-	-	-
Taşıt kredisi	-	-	-
İhtiyaç kredisi	-	-	-
Diğer	-	-	-
Personel kredileri – YP	-	-	-
Konut kredisi	-	-	-
Taşıt kredisi	-	-	-
İhtiyaç kredisi	-	-	-
Diğer	-	-	-
Personel kredi kartları – TP	3,314	240	3,554
Taksitli	1,339	240	1,579
Taksitsiz	1,975	-	1,975
Personel kredi kartları – YP	-	-	-
Taksitli	-	-	-
Taksitsiz	-	-	-
Kredili mevduat hesabı – TP (Gerçek kişi)	-	-	-
Kredili mevduat hesabı – YP (Gerçek kişi)	-	-	-
Toplam	66,174	1,951,712	2,017,886

KUVEYT TÜRK KATILIM BANKASI ANONİM ŞİRKETİ

31 ARALIK 2013 TARİHİNDE SONA EREN HESAP DÖNEMİNE AİT KONSOLİDE OLMAYAN FİNANSAL TABLOLARA İLİŞKİN AÇIKLAMA VE DİPNOTLAR (TUTARLAR AKSİ BELİRTİLMEDİKÇE BİN TÜRK LİRASI (TL) OLARAK İFADE EDİLMİŞTİR.)

5. Taksitli ticari krediler ve kurumsal kredi kartlarına ilişkin bilgiler:

Cari Dönem	Kısa vadeli	Orta ve uzun vadeli	Toplam
Taksitli ticari krediler - TP	79,056	1,905,718	1,984,774
İşyeri kredileri	4,105	424,021	428,126
Taşıt kredileri	35,493	625,331	660,824
İhtiyaç kredileri	-	69,683	69,683
Diğer	39,458	786,683	826,141
Taksitli ticari krediler - Dövizde endeksli	16,047	1,099,590	1,115,637
İşyeri kredileri	460	270,187	270,647
Taşıt kredileri	7,713	283,186	290,899
İhtiyaç kredileri	-	-	-
Diğer	7,874	546,217	554,091
Taksitli ticari krediler - YP	-	286,114	286,114
İşyeri kredileri	-	71,951	71,951
Taşıt kredileri	-	973	973
İhtiyaç kredileri	-	-	-
Diğer	-	213,190	213,190
Kurumsal kredi kartları - TP	69,350	-	69,350
Taksitli	10,159	-	10,159
Taksitsiz	59,191	-	59,191
Kurumsal kredi kartları - YP	-	-	-
Taksitli	-	-	-
Taksitsiz	-	-	-
Kredili mevduat hesabı - TP (Tüzel kişi)	-	-	-
Kredili mevduat hesabı - YP (Tüzel kişi)	-	-	-
Toplam	164,453	3,291,422	3,455,875
Önceki Dönem	Kısa vadeli	Orta ve uzun vadeli	Toplam
Taksitli ticari krediler - TP	52,860	1,271,436	1,324,296
İşyeri kredileri	3,554	230,124	233,678
Taşıt kredileri	23,898	596,931	620,829
İhtiyaç kredileri	-	30,260	30,260
Diğer	25,408	414,121	439,529
Taksitli ticari krediler - Dövizde endeksli	8,889	677,124	686,013
İşyeri kredileri	961	136,921	137,882
Taşıt kredileri	3,225	222,750	225,975
İhtiyaç kredileri	-	-	-
Diğer	4,703	317,453	322,156
Taksitli ticari krediler - YP	74	142,656	142,730
İşyeri kredileri	-	34,777	34,777
Taşıt kredileri	74	1,245	1,319
İhtiyaç kredileri	-	-	-
Diğer	-	106,634	106,634
Kurumsal kredi kartları - TP	53,697	-	53,697
Taksitli	5,827	-	5,827
Taksitsiz	47,870	-	47,870
Kurumsal kredi kartları - YP	-	-	-
Taksitli	-	-	-
Taksitsiz	-	-	-
Kredili mevduat hesabı - TP (Tüzel kişi)	-	-	-
Kredili mevduat hesabı - YP (Tüzel kişi)	-	-	-
Toplam	115,520	2,091,216	2,206,736

KUVEYT TÜRK KATILIM BANKASI ANONİM ŞİRKETİ

31 ARALIK 2013 TARİHİNDE SONA EREN HESAP DÖNEMİNE AİT KONSOLİDE OLMAYAN FİNANSAL TABLOLARA İLİŞKİN AÇIKLAMA VE DİPNOTLAR

(TUTARLAR AKSİ BELİRTİLMEDİKÇE BİN TÜRK LİRASI (TL) OLARAK İFADE EDİLMİŞTİR.)

g. Kredilerin Kullanıcılara Göre Dağılımı

	Cari dönem	Önceki dönem
Kamu	16,253	64,774
Özel	16,171,160	12,289,409
Toplam	16,187,413	12,354,183

7. Yurt içi ve yurt dışı kredilerin dağılımı :

	Cari dönem	Önceki dönem
Yurt içi krediler	15,710,613	11,494,170
Yurt dışı krediler	476,800	860,113
Toplam	16,187,413	12,354,183

8. Bağlı ortaklık ve iştiraklere verilen krediler :

	Cari dönem	Önceki dönem
Bağlı ortaklık ve iştiraklere verilen doğrudan krediler	46,064	126,633
Bağlı ortaklık ve iştiraklere verilen dolaylı krediler	-	-
Toplam	46,064	126,633

9. Kredilere ilişkin olarak ayrılan özel karşılıklar :

	Cari dönem	Önceki dönem
Özel karşılıklar		
Tahsil imkanı sınırlı krediler ve diğer alacaklar için ayrılanlar	27,935	34,838
Tahsili şüpheli krediler ve diğer alacaklar için ayrılanlar	72,971	55,484
Zarar niteliğindeki krediler ve diğer alacaklar için ayrılanlar	235,277	161,836
Toplam	336,183	252,158

10. Donuk alacaklara ilişkin bilgiler (Net) :

(i). Donuk alacaklardan Bankaca yeniden yapılandırılan ya da yeni bir itfa planına bağlanan krediler ve diğer alacaklara ilişkin bilgiler:

	III. Grup Tahsil imkanı sınırlı krediler ve diğer alacaklar	IV. Grup Tahsili şüpheli krediler ve diğer alacaklar	V. Grup Zarar niteliğindeki krediler ve diğer alacaklar
Cari dönem			
(Özel karşılıklardan önceki brüt tutarlar)			
Yeniden yapılandırılan krediler ve diğer alacaklar	4,156	245	11,903
Yeni bir itfa planına bağlanan krediler ve diğer alacaklar	-	-	-
Önceki dönem			
(Özel karşılıklardan önceki brüt tutarlar)			
Yeniden yapılandırılan krediler ve diğer alacaklar	116	-	8,569
Yeni bir itfa planına bağlanan krediler ve diğer alacaklar	-	-	-

KUVEYT TÜRK KATILIM BANKASI ANONİM ŞİRKETİ**31 ARALIK 2013 TARİHİNDE SONA EREN HESAP DÖNEMİNE AİT KONSOLİDE OLMAYAN FİNANSAL TABLOLARA İLİŞKİN AÇIKLAMA VE DİPNOTLAR**

(TUTARLAR AKSİ BELİRTİLMEDİKÇE BİN TÜRK LİRASI (TL) OLARAK İFADE EDİLMİŞTİR.)

(ii). Toplam donuk alacak hareketlerine ilişkin bilgiler

	III. Grup	IV. Grup	V. Grup
Cari Dönem	Tahsil imkanı sınırlı krediler ve diğer alacaklar	Tahsili şüpheli krediler ve diğer alacaklar	Zarar niteliğindeki krediler ve diğer alacaklar
Önceki dönem sonu bakiyesi	53,190	68,127	164,022
Dönem içinde intikal (+)	40,707	94,369	55,692
Diğer donuk alacak hesaplarından giriş (+)	-	8,208	91,478
Diğer donuk alacak hesaplarına çıkış(-)	44,261	55,425	-
Dönem içinde tahsilat (-)	3,873	9,242	30,962
Dönem içinde çıkışlar (-)	1,937	987	6,963
Aktiften silinen (-)	2,433	5,755	32,279
Kurumsal ve ticari krediler	1,432	1,778	22,240
Bireysel krediler	863	3,112	7,503
Kredi kartları	138	865	2,536
Diğer	-	-	-
Dönem sonu bakiyesi	41,393	99,295	240,988
Özel karşılık (-)	27,935	72,971	235,277
Bilançodaki net bakiyesi	13,458	26,324	5,711

	III. Grup	IV. Grup	V. Grup
Önceki Dönem	Tahsil imkanı sınırlı krediler ve diğer alacaklar	Tahsili şüpheli krediler ve diğer alacaklar	Zarar niteliğindeki krediler ve diğer alacaklar
Önceki dönem sonu bakiyesi	28,016	29,201	152,211
Dönem içinde intikal (+)	53,202	66,280	28,426
Diğer donuk alacak hesaplarından giriş (+)	-	1,204	35,055
Diğer donuk alacak hesaplarına çıkış(-)	14,942	21,317	-
Dönem içinde tahsilat (-)	2,919	3,099	20,545
Dönem içinde çıkışlar (-)	10,167	4,142	2,483
Aktiften silinen (-)	-	-	28,642
Kurumsal ve ticari krediler	-	-	18,595
Bireysel krediler	-	-	7,512
Kredi kartları	-	-	2,535
Diğer	-	-	-
Dönem sonu bakiyesi	53,190	68,127	164,022
Özel karşılık (-)	34,838	55,484	161,836
Bilançodaki net bakiyesi	18,352	12,643	2,186

(iii). Yabancı para olarak kullanılan kredilerden kaynaklanan donuk alacaklar yoktur (31 Aralık 2012 - Yoktur).

KUVEYT TÜRK KATILIM BANKASI ANONİM ŞİRKETİ

31 ARALIK 2013 TARİHİNDE SONA EREN HESAP DÖNEMİNE AİT KONSOLİDE OLMAYAN FİNANSAL TABLOLARA İLİŞKİN AÇIKLAMA VE DİPNOTLAR

(TUTARLAR AKSİ BELİRTİLMEDİKÇE BİN TÜRK LİRASI (TL) OLARAK İFADE EDİLMİŞTİR.)

(iv). Donuk alacakların kullanıcı gruplarına göre brüt ve net tutarlarının gösterimi :

	III. Grup:	IV. Grup:	V. Grup:
	Tahsil imkanı sınırlı krediler ve diğer alacaklar	Tahsili şüpheli krediler ve diğer alacaklar	Zarar niteliğindeki krediler ve diğer alacaklar
Cari dönem (net)	13,458	26,324	5,711
Gerçek ve tüzel kişilere kullanılan krediler (brüt)	41,393	99,295	240,988
Özel karşılık tutarı (-)	27,935	72,971	235,277
Gerçek ve tüzel kişilere kullanılan krediler (net)	13,458	26,324	5,711
Bankalar (brüt)	-	-	-
Özel karşılık tutarı (-)	-	-	-
Bankalar (net)	-	-	-
Diğer kredi ve alacaklar (brüt)	-	-	-
Özel karşılık tutarı (-)	-	-	-
Diğer kredi ve alacaklar (net)	-	-	-
Önceki dönem (net)	18,352	12,643	2,186
Gerçek ve tüzel kişilere kullanılan krediler (brüt)	53,190	68,127	164,022
Özel karşılık tutarı (-)	34,838	55,484	161,836
Gerçek ve tüzel kişilere kullanılan krediler (net)	18,352	12,643	2,186
Bankalar (brüt)	-	-	-
Özel karşılık tutarı (-)	-	-	-
Bankalar (net)	-	-	-
Diğer kredi ve alacaklar (brüt)	-	-	-
Özel karşılık tutarı (-)	-	-	-
Diğer kredi ve alacaklar (net)	-	-	-

Banka'nın donuk alacak niteliğindeki krediler için almış olduğu nakit, ipotek, rehin, müşteri çek senedi gibi teminatları bulunmaktadır.

(v). Finansal araç sınıfları itibarıyla, vadesi geçmiş ancak değer düşüklüğüne uğramamış finansal varlıkların yaşlandırma analizi aşağıdaki gibidir:

Cari dönem - 31 Aralık 2013	30 günden az	31-60 gün	61-90 gün	91 günden fazla	Toplam
Krediler ve alacaklar					
Kurumsal krediler	147,027	72,062	61,805	-	280,894
Tüketici kredileri	25,224	86,798	54,233	-	166,255
Kredi kartları	2,376	445	205	-	3,026
Toplam	174,627	159,305	116,243	-	450,175
Önceki dönem - 31 Aralık 2012	30 günden az	31-60 gün	61-90 Gün	91 günden fazla	Toplam
Krediler ve alacaklar					
Kurumsal krediler	215,566	92,350	53,164	-	361,080
Tüketici kredileri	30,110	93,335	53,980	-	177,425
Kredi kartları	1,778	1,366	296	-	3,440
Toplam	247,454	187,051	107,440	-	541,945

11. Zarar niteliğindeki krediler ve diğer alacaklar için tasfiye politikasının ana hatları :

1 Kasım 2006 tarih 26333 sayılı Resmi Gazete'de yayımlanan "Bankalarca Kredilerin ve Diğer Alacakların Niteliklerinin Belirlenmesi ve Bunlar İçin Ayrılacak Karşılıklara İlişkin Usul ve Esaslar Hakkında Yönetmelik" esaslarına göre tahsilinin mümkün olmadığına kanaat getirilen ve önceki dönemlerde tamamına karşılık ayrılmış olan kredi ve diğer alacaklar, Banka üst yönetimince alınan karar doğrultusunda kayıtlardan terkin edilmektedir. Banka 2013 yılı içerisinde 40,467 TL tutarındaki alacağını kayıtlarından silmiştir (31 Aralık 2012 - 28,642 TL).

KUVEYT TÜRK KATILIM BANKASI ANONİM ŞİRKETİ

31 ARALIK 2013 TARİHİNDE SONA EREN HESAP DÖNEMİNE AİT KONSOLİDE OLMAYAN FİNANSAL TABLOLARA İLİŞKİN AÇIKLAMA VE DİPNOTLAR (TUTARLAR AKSİ BELİRTİLMEDİKÇE BİN TÜRK LİRASI (TL) OLARAK İFADE EDİLMİŞTİR.)

12. Aktiften silme politikasına ilişkin açıklamalar :

Banka, kredi alacağını yasal takibe aktarmasını müteakip tamamına karşılık ayırdığı alacağını, hukuki takip sürecinde tahsilinin mümkün olmadığı ve teminatının da mevcut olmadığı takdirde Banka üst yönetimince alınan karar doğrultusunda aktiften silme politikası izlemektedir.

g. Vadeye kadar elde tutulacak yatırımlar :

Bulunmamaktadır (31 Aralık 2012: Bulunmamaktadır).

h. İştiraklere ilişkin bilgiler (Net):

1. Ana Ortaklık Banka, Kredi Garanti Fonu A.Ş.'deki %1.75 oranında sahipliğe denk gelen 4,210 TL (31 Aralık 2012 - 4,210 TL) tutarındaki hisseyi, Islamic International Rating Agency'deki %8.36'ya denk gelen 714 TL (31 Aralık 2012: 714 TL) tutarındaki hisseyi ve Neova Sigorta A.Ş.'deki %6.99 oranında sahipliğe denk gelen 3,752 TL (31 Aralık 2012: 3,332 TL) tutarındaki hisseyi, 181 TL (31 Aralık 2012: 181 TL) tutarında Swift hissesi ve Borsa İstanbul A.Ş.'deki % 0,0035 oranında sahipliğe denk gelen 15 TL (31 Aralık 2012 - yoktur) tutarındaki hissesini, söz konusu ortaklıklardaki hisse oranları %10'un altında olduğundan ve önemli etkinliğe sahip olunmadığından, satılmaya hazır finansal varlıklar hesabında takip etmektedir.

2. Konsolide edilmeyen iştiraklere ilişkin bilgiler: Yoktur (31 Aralık 2012: Yoktur).

3. Konsolide edilen iştiraklere ilişkin bilgiler: Yoktur (31 Aralık 2012: Yoktur).

i. Bağlı ortaklıklara ilişkin bilgiler (Net):

1. Banka'nın bünyesinde bulundurduğu mali olmayan bağlı ortaklıklarının sermayesinde ve yönetiminde kontrol gücünü elinde bulundurmasına rağmen, 8 Kasım 2006 tarih ve 26340 sayılı Resmi Gazete'de yayımlanan "Bankaların Konsolide Finansal Tablolarının Düzenlenmesine İlişkin Tebliğ"de belirtilen mali ortaklık tanımına uymadıklarından dolayı "Körfez Gayrimenkul Yatırım Ortaklığı A.Ş. ve Körfez Tatil Beldesi Turistik Tesisler ve Devremülk İşletmeciliği San. ve Tic. A.Ş." bağlı ortaklıkları konsolide etmemiştir. Banka, bağlı ortaklıklarını konsolide olmayan finansal tablolarda 31 Aralık 2004 tarihine kadar enflasyona göre düzeltilmiş değerlerinden varsa değer düşüş karşılığı ayırarak kayıtlarına yansıtılmaktadır.

2. Bağlı ortaklıklara ilişkin bilgiler:

Ünvanı	Adres (Şehir/Ülke)	Bankanın pay oranı- farklıysa oy oranı (%)	Banka risk grubu pay oranı (%)
Kuwait Turkish Participation Bank Dubai Ltd. (*)	Dubai/Birleşik Arap Emirlikleri	%99.99	%99.99
Körfez Tatil Beldesi Turistik Tesisler ve Devremülk İşletmeciliği San.ve Tic. A.Ş. (**) İstanbul/Türkiye	İstanbul/Türkiye	%99.99	%99.99
Körfez Gayrimenkul Yatırım Ortaklığı A.Ş. (***)	İstanbul/Türkiye	%100	%100
KT Sukuk Varlık Kiralama A.Ş. (**)	İstanbul/Türkiye	%100	%100
KT Kira Sertifikaları Varlık Kiralama A.Ş.	İstanbul/Türkiye	%100	%100

Yukarıda yer alan sıraya göre bağlı ortaklıklara ilişkin bilgiler:

Aktif toplamı	Özkaynak	Sabit varlık toplamı	Kar payı gelirleri	Menkul değer gelirleri	Cari dönem kar/zararı	Önceki dönem kar/zararı	Gerçeğe uygun değeri
77,114	72,781	252	15,641	-	6,546	1,751	-
22,764	22,707	39	702	-	555	(151)	-
78,147	29,476	11,229	-	-	(2,559)	(1,651)	-
754,410	78	-	3	-	15	13	-
151,595	31	-	-	-	(19)	-	-

(*) Söz konusu bağlı ortaklığın 31 Aralık 2013 tarihli finansal tabloları bulunduğu ülkedeki yasal mevzuata uygun olarak düzenlenmiştir.

(**) Türk Ticaret Kanunu'na göre düzenlenmiş 31 Aralık 2013 tarihli yasal finansal tablolardaki tutarlardır.

(***) Önceki adı Körfez Gayrimenkul İnşaat Taahhüt Turizm Sanayi ve Ticaret Anonim Şirketi'dir. Şirket 29 Aralık 2011 tarihi itibarıyla gayrimenkul yatırım ortaklığına dönüşüm sürecini tamamlamış ve ünvanını Körfez Gayrimenkul Yatırım Ortaklığı Anonim Şirketi olarak tescil ettirmiştir.

KUVEYT TÜRK KATILIM BANKASI ANONİM ŞİRKETİ

31 ARALIK 2013 TARİHİNDE SONA EREN HESAP DÖNEMİNE AİT KONSOLİDE OLMAYAN FİNANSAL TABLOLARA İLİŞKİN AÇIKLAMA VE DİPNOTLAR

(TUTARLAR AKSİ BELİRTİLMEDİKÇE BİN TÜRK LİRASI (TL) OLARAK İFADE EDİLMİŞTİR.)

	Cari dönem	Önceki dönem
Dönem başı değeri	75,830	83,620
Dönem içi hareketler	-	-
Alışlar (*)	32,434	-
İştiraklerden Transferler (net)	-	-
Bedelsiz edinilen hisse senetleri	-	-
Cari yıl payından alınan kar	-	-
Satışlar	-	-
Yeniden değerlendirme artışı	31,312	-
Değer azalma karşılıkları	-	(7,790)
Sermaye taahhüt ödemeleri (**)	(16,322)	-
Dönem sonu değeri	123,254	75,830
Sermaye taahhütleri	-	-
Dönem sonu sermaye katılma payı (%)	-	-

(*) Banka'nın bağlı ortaklığı olan Kuwait Turkish Participation Bank Dubai Ltd.' nin 12,000,000 USD (tam tutar) olan sermayesi 11 Şubat 2013 tarih ve 1327 sayılı Yönetim Kurulu kararına istinaden 30,000,000 USD' a (tam tutar) yükseltilmiştir.

(**) Banka bağlı ortaklıklarından Körfez Gayrimenkul Yatırım Ortaklığı A.Ş. birikmiş geçmiş yıl zararlarından 16,322 TL nin ödenmiş sermayeden mahsubu yoluyla sermaye azaltımı gerçekleştirmiştir. Yapılan sermaye azaltımı, payların iptal edilmesi şeklinde olup, Kuveyt Türk Katılım Bankası A.Ş.'nin 16,322 TL tutarında nominal değerli payları iptal edilmiştir. Kuveyt Türk Katılım Bankası A.Ş.'ye ait sermaye tutarı; 49,498 TL'ye düşmüştür.

Sermaye azaltımı için yapılan olağanüstü Genel Kurul Kararı ve Yönetim Kurulu raporu 1 Ağustos 2013 tarihinde tescil edilmiş ve 7 Ağustos 2013 tarihli 8380 sayılı Ticaret sicil Gazetesinde yayımlanmıştır.

Konsolide edilen bağlı ortaklıklara ilişkin sektör bilgileri ve bunlara ilişkin kayıtlı tutarlar:

	Cari Dönem	Önceki Dönem
Bankalar	50,301	17,917
Sigorta Şirketleri	-	-
Faktoring Şirketleri	-	-
Leasing Şirketleri	-	-
Finansman Şirketleri	-	-
Diğer Mali İştirakler	100	50

Borsaya kote olan konsolide edilen bağlı ortaklıklar: Yoktur (31 Aralık 2012 - Yoktur).

3. Önemli büyüklükteki bağlı ortaklıkların sermaye yeterlilik durumu:

Banka'nın önemli büyüklükte bağlı ortaklığı bulunmamaktadır.

j. Birlikte kontrol edilen ortaklıklara (iş ortaklıklarına) ilişkin bilgiler (Net):

	Bankanın payı	Aktif toplamı	Özkaynak	Sabit varlık toplamı	Cari dönem kar/zararı	Önceki dönem kar/zararı
Katılım Emeklilik ve Hayat A.Ş. (*) (**)	%50	11,943	11,000	968	1,090	-

(*) 31 Aralık 2013 tarihli yasal finansal tablolardaki tutarlardır.

(**) 25 Nisan 2013 tarihinde yönetim kurulu kararı ile KuveytTürk Katılım Bankası ve Albaraka Türk Katılım Bankası' nın ana pay sahipliklerinde bir Bireysel Emeklilik Şirketi kurulmasına karar verilmiştir. Banka'nın, Albaraka Türk Katılım Bankası ile eşit pay sahipliği şeklinde kurma kararı aldığı bireysel emeklilik şirketi, 895027 sicil numarası ile 17 Aralık 2013 tarihinde "Katılım Emeklilik ve Hayat Anonim Şirketi" ticaret ünvanı ile İstanbul Ticaret Sicil Müdürlüğü'nde tescil edilmiştir.

KUVEYT TÜRK KATILIM BANKASI ANONİM ŞİRKETİ

31 ARALIK 2013 TARİHİNDE SONA EREN HESAP DÖNEMİNE AİT KONSOLİDE OLMAYAN FİNANSAL TABLOLARA İLİŞKİN AÇIKLAMA VE DİPNOTLAR (TUTARLAR AKSİ BELİRTİLMEDİKÇE BİN TÜRK LİRASI (TL) OLARAK İFADE EDİLMİŞTİR.)

k. Kiralama işlemlerinden alacaklara ilişkin bilgiler (Net):

1. Finansal kiralama yöntemiyle kullanılan fonların kalan vadelerine göre gösterimi:

	Cari dönem		Önceki dönem	
	Brüt	Net	Brüt	Net
1 yıldan az	243,846	208,397	92,278	74,930
1-4 yıl arası	207,259	178,361	123,213	100,109
4 yıldan fazla	23,763	21,674	10,167	8,702
Toplam	474,868	408,432	225,658	183,741

2. Finansal kiralamaya yapılan net yatırımlara ilişkin bilgiler:

	Cari dönem	Önceki dönem
Brüt finansal kiralama alacağı	474,868	225,658
Finansal kiralamadan kazanılmamış finansal gelirler (-)	(66,436)	(41,917)
İptal edilen kiralama tutarları (-)	-	-
Net finansal kiralama alacağı	408,432	183,741

3. Yapılan finansal kiralama sözleşmeleri ile ilgili genel açıklamalar:

Banka, finansal kiralama sözleşmelerindeki kira taksitlerini ilgili yasal mevzuata uygun olarak belirlemektedir, sözleşmenin yapıldığı müşterilerin talepleri üzerine ödeme vadeleri ve tutarları ek mukavelelerle yenilenebilmektedir. Banka, yapılan sözleşmelerde müşteriye kiralama konusu menkulü satın alma opsiyonu tanımaktadır. Yükümlülüklerini yerine getirmeyen müşterilere, Finansal Kiralama Kanunu uyarınca 60 gün içinde borcunu ödenmesi aksi takdirde sözleşmenin feshedileceği yönünde ihtar çekilmekte, bu süre zarfında kira taksitlerinin ödenmemesi halinde, sözleşmenin feshi için gerekli hukuki yollara başvurulmaktadır. Bilançoda takipteki krediler içerisinde izlenen donuk alacak haline gelmiş olan finansal kiralama alacakları 3,905 TL'dir (31 Aralık 2012 - 2,597 TL). Finansal kiralama alacakları için 3,043 TL (31 Aralık 2012 - 2,095 TL) özel karşılık ayrılmış olup bu tutar ilişikteki bilançoda krediler satırının altında özel karşılıklar kalemi altında izlenmektedir.

I. Riskten korunma amaçlı türev finansal araçlara ilişkin açıklamalar: Yoktur (31 Aralık 2012 - Yoktur).

KUVEYT TÜRK KATILIM BANKASI ANONİM ŞİRKETİ

31 ARALIK 2013 TARİHİNDE SONA EREN HESAP DÖNEMİNE AİT KONSOLİDE OLMAYAN FİNANSAL TABLOLARA İLİŞKİN AÇIKLAMA VE DİPNOTLAR

(TUTARLAR AKSİ BELİRTİLMEDİKÇE BİN TÜRK LİRASI (TL) OLARAK İFADE EDİLMİŞTİR.)

m. Maddi duran varlıklara ilişkin bilgiler: (Net)

	Gayrimenkuller	Finansal kiralama ile edinilen MDV	Araçlar	Diğer MDV ^(*)	Toplam
Önceki dönem sonu: 31 Aralık 2012					
Maliyet	61,217	238,512	750	190,891	491,370
Birikmiş amortisman (-)	1,949	10,969	631	73,385	86,934
Net defter değeri	59,268	227,543	119	117,506	404,436
Cari dönem sonu: 31 Aralık 2013					
Dönem başı net defter değeri	59,268	227,543	119	117,506	404,436
İktisap edilenler	81,817	5,650	-	52,525	139,992
Elden çıkarılanlar (-)	19,276	615	-	906	20,797
Satış amaçlı duran varlıklara transferler (-)	-	-	-	323	323
Satış amaçlı duran varlıklardan transferler	-	-	-	5,036	5,036
Değer düşüşü (-) / iptali ^(**)	-	27,587	-	(82)	27,505
Amortisman bedeli (-)	630	2,899	39	25,510	29,078
Dönem sonu maliyet	123,758	215,960	750	247,305	587,773
Dönem sonu birikmiş amortisman (-)	2,579	13,868	670	98,895	116,012
Kapanış net defter değeri	121,179	202,092	80	148,410	471,761
Önceki dönem sonu: 31 Aralık 2011					
Maliyet	5,697	258,268	779	172,517	437,261
Birikmiş amortisman (-)	1,796	9,240	607	67,083	78,726
Net defter değeri	3,901	249,028	172	105,434	358,535
Önceki dönem sonu: 31 Aralık 2012					
Dönem başı net defter değeri	3,901	249,028	172	105,434	358,535
İktisap edilenler	55,519	295	36	50,192	106,042
Elden çıkarılanlar (-)	-	9	11	19,769	19,789
Satış amaçlı duran varlıklara transferler (-)	-	-	-	8,935	8,935
Satış amaçlı duran varlıklardan transferler	-	-	-	13,151	13,151
Değer düşüşü (-)	-	18,711	-	(461)	18,250
Amortisman bedeli (-)	152	3,059	79	23,028	26,318
Dönem sonu maliyet	61,217	238,512	750	190,891	491,370
Dönem sonu birikmiş amortisman (-)	1,949	10,969	631	73,386	86,934
Kapanış net defter değeri	59,268	227,543	119	117,506	404,436

^(*) 18,361 TL (31 Aralık 2012- 33,228 TL) tutarında elden çıkarılacak gayrimenkulleri de içermektedir.

^(**) 27,587 TL tutarında değer düşüşü Banka'nın KT Sukuk Varlık Kiralama A.Ş'den finansal kiralama yoluyla edindiği gayrimenkulleri için ayrılmıştır. Satış ve geri kiralama işlemi neticesinde defter değerinde oluşan fark, kira süresi boyunca giderleştirilmektedir (Bakınız Bölüm 3, Not XVIII).

n. Maddi olmayan duran varlıklara ilişkin açıklamalar:

1. Dönem başı ve dönem sonundaki brüt defter değeri ile birikmiş amortisman tutarları :

	Dönem sonu	Dönem başı
Brüt defter değeri	82,916	58,421
Birikmiş amortisman	(27,218)	(14,769)
Toplam (net)	55,698	43,652

KUVEYT TÜRK KATILIM BANKASI ANONİM ŞİRKETİ**31 ARALIK 2013 TARİHİNDE SONA EREN HESAP DÖNEMİNE AİT KONSOLİDE OLMAYAN FİNANSAL TABLOLARA İLİŞKİN AÇIKLAMA VE DİPNOTLAR**

(TUTARLAR AKSİ BELİRTİLMEDİKÇE BİN TÜRK LİRASI (TL) OLARAK İFADE EDİLMİŞTİR.)

2. Dönem başı ve dönem sonu arasındaki hareket tablosu :

	Cari dönem	Önceki dönem
Açılış bakiyesi	43,652	26,454
İktisap edilenler	29,074	24,872
Elden çıkarılanlar (-), net	4,579	12
Amortisman bedeli (-)	12,449	7,662
Kapanış net defter değeri	55,698	43,652

Maddi olmayan duran varlıklar bilgisayar yazılımları, bankacılık sistemleri için alınan program lisanslarını içermektedir.

o. Yatırım amaçlı gayrimenkullere ilişkin açıklamalar:

Bulunmamaktadır.

p. Ertelenmiş vergi aktifine ilişkin bilgiler:

İlgili düzenlemeler kapsamında 31 Aralık 2013 tarihi itibarıyla ertelenmiş vergi aktifi 47,829 TL (31 Aralık 2012 - 35,058 TL) ertelenmiş vergi pasifi ise 16,876 TL (31 Aralık 2012 - 14,254 TL) olarak hesaplanmıştır.

	Cari dönem	Önceki dönem
Diğer çalışan hakları yükümlülüğü	7,621	5,797
Kıdem tazminatı yükümlülüğü	5,755	2,342
Ertelenmiş gelirler	21,195	18,442
Bağlı ortaklık, sabit kıymet ve elden çıkarılacak kıymetler değer düşüklüğü karşılıkları	9,260	2,998
Kıymetli maden değerlendirme farkı	2,525	5,243
Diğer	1,473	236
Ertelenmiş vergi aktifi	47,829	35,058
Maddi duran varlıkların kayıtlı değeri ile vergi değer arasındaki fark	(4,552)	(3,206)
Alım satım amaçlı türev finansal araçlar reeskontları (net)	(9,620)	(6,207)
Diğer	(2,704)	(4,841)
Ertelenmiş vergi pasifi	(16,876)	(14,254)
Ertelenmiş vergi aktifi, (net)	30,953	20,804

KUVEYT TÜRK KATILIM BANKASI ANONİM ŞİRKETİ

31 ARALIK 2013 TARİHİNDE SONA EREN HESAP DÖNEMİNE AİT KONSOLİDE OLMAYAN FİNANSAL TABLOLARA İLİŞKİN AÇIKLAMA VE DİPNOTLAR

(TUTARLAR AKSİ BELİRTİLMEDİKÇE BİN TÜRK LİRASI (TL) OLARAK İFADE EDİLMİŞTİR.)

Ertelenmiş vergi varlığı hareket tablosu:

	Cari dönem	Önceki dönem
1 Ocak itibarıyla	20,804	32,827
Ertelenmiş vergi (gideri)/geliri	4,285	(8,721)
Özkaynak altında muhasebeleşen ertelenmiş vergi	5,864	(3,302)
Ertelenmiş vergi varlığı	30,953	20,804

r. Satış amaçlı elde tutulan ve durdurulan faaliyetlere ilişkin duran varlıklar hakkında açıklamalar:

Banka, alacaklarından dolayı elde ettiği duran varlıklarından 1 yıl içerisinde satmayı planlamış olduklarını web sitesinde ilan etmiş ve konsolide olmayan finansal tablolarda 1 Kasım 2006 tarih ve 26333 sayılı Resmi Gazete’de yayımlanan “Bankaların Kıymetli Maden Alım Satımına ve Alacaklarından Dolayı Edindikleri Emtia ve Gayrimenkullerin Elden Çıkarılmasına İlişkin Usul ve Esaslar Hakkında Yönetmelik” hükümlerine uygun olarak net defter değerleri ile gerçeğe uygun değerlerinden düşük olanı ile değerleyip muhasebeleştirmiştir.

	Cari dönem	Önceki dönem
Açılış bakiyesi	30,004	25,015
İktisap edilenler	17,892	22,028
Maddi duran varlıklardan transferler	322	8,935
Elden çıkarılanlar (-), net	13,123	12,855
Maddi duran varlıklara transfer	6,096	13,151
Amortisman bedeli (-)	-	-
Değer düşüş karşılığı (-)	-	(32)
Kapanış net defter değeri	28,999	30,004

s. Diğer aktiflere ilişkin bilgiler:

Bilanço tarihi itibarıyla, Banka'nın diğer aktifler toplamı 310,064 TL (31 Aralık 2012 - 285,029 TL) olup, bilanço dışı taahhütler hariç bilanço toplamının %10'unu aşmamaktadır.

KUVEYT TÜRK KATILIM BANKASI ANONİM ŞİRKETİ**31 ARALIK 2013 TARİHİNDE SONA EREN HESAP DÖNEMİNE AİT KONSOLİDE OLMAYAN FİNANSAL TABLOLARA İLİŞKİN AÇIKLAMA VE DİPNOTLAR**
(TUTARLAR AKSİ BELİRTİLMEDİKÇE BİN TÜRK LİRASI (TL) OLARAK İFADE EDİLMİŞTİR.)**II. Bilançonun Pasif Hesaplarına İlişkin Açıklama ve Dipnotlar****a. Toplanan fonlara ilişkin bilgiler:****1. Toplanan fonların vade yapısına ilişkin bilgiler:****i. Cari dönem:**

	Vadesiz	1 aya kadar	3 aya kadar	6 aya kadar	9 aya kadar	1 yıla kadar	1 yıl ve Üstü	Birikimli katılma hesabı	Toplam
I. Özel cari hesabı gerçek kişi ticari olmayan-TP	1,258,677	-	-	-	-	-	-	-	1,258,677
II. Katılma hesapları gerçek kişi ticari olmayan-TP	-	1,787,884	2,767,949	432,619	-	186,385	333,875	-	5,508,712
III. Özel cari hesap diğer-TP	1,381,890	-	-	-	-	-	-	-	1,381,890
Resmi kuruluşlar	55,130	-	-	-	-	-	-	-	55,130
Ticari kuruluşlar	1,298,169	-	-	-	-	-	-	-	1,298,169
Diğer kuruluşlar	20,476	-	-	-	-	-	-	-	20,476
Ticari ve diğer kuruluşlar	-	-	-	-	-	-	-	-	-
Bankalar ve katılım bankaları	8,115	-	-	-	-	-	-	-	8,115
T.C. Merkez Bankası	-	-	-	-	-	-	-	-	-
Yurt içi bankalar	288	-	-	-	-	-	-	-	288
Yurt dışı bankalar	1,801	-	-	-	-	-	-	-	1,801
Katılım bankaları	3,026	-	-	-	-	-	-	-	3,026
Diğer	3,000	-	-	-	-	-	-	-	3,000
IV. Katılma hesapları-TP	-	269,772	562,122	128,288	-	127,289	90,281	-	1,177,752
Resmi kuruluşlar	-	1,928	74	38	-	4,294	-	-	6,334
Ticari kuruluşlar	-	246,838	525,164	125,066	-	109,720	89,846	-	1,096,634
Diğer kuruluşlar	-	21,006	36,627	3,184	-	13,275	435	-	74,527
Ticari ve diğer kuruluşlar	-	-	238	-	-	-	-	-	238
Bankalar ve katılım bankaları	-	-	19	-	-	-	-	-	19
V. Özel cari hesabı gerçek kişiticiari olmayan-YP	730,758	-	-	-	-	-	-	-	730,758
VI. Katılma hesabı gerçek kişi ticari olmayan-YP	-	718,971	1,129,443	352,656	-	183,833	170,752	-	2,555,655
VII. Özel cari hesaplar diğer-YP	887,209	-	-	-	-	-	-	-	887,209
Yurt içinde yer. Tüzel	705,942	-	-	-	-	-	-	-	705,942
Yurt dışında yer. Tüzel	68,892	-	-	-	-	-	-	-	68,892
Bankalar ve katılım bankaları	112,375	-	-	-	-	-	-	-	112,375
T.C. Merkez Bankası	-	-	-	-	-	-	-	-	-
Yurt içi bankalar	609	-	-	-	-	-	-	-	609
Yurt dışı bankalar	105,397	-	-	-	-	-	-	-	105,397
Katılım bankaları	6,369	-	-	-	-	-	-	-	6,369
Diğer	-	-	-	-	-	-	-	-	-
VIII. Katılma hesapları diğer-YP	-	271,128	856,418	39,595	-	67,423	125,513	-	1,360,077
Resmi kuruluşlar	-	-	35	-	-	-	-	-	35
Ticari kuruluşlar	-	126,944	653,020	26,457	-	67,396	64,919	-	938,736
Diğer kuruluşlar	-	51,138	4,687	12,236	-	27	3,345	-	71,433
Ticari ve diğer kuruluşlar	-	9,532	12,308	902	-	-	13,648	-	36,390
Bankalar ve katılım bankaları	-	83,514	186,368	-	-	-	43,601	-	313,483
IX. Kıymetli maden DH	745,794	-	1,306,651	72,840	-	44,687	-	-	2,169,972
X. Katılma hesapları özel fonhavuzları TP	-	-	-	-	-	-	-	-	-
Yurt içinde yer. K	-	-	-	-	-	-	-	-	-
Yurt dışında yer.K	-	-	-	-	-	-	-	-	-
XI. Katılma hesapları özel fonhavuzları YP	-	-	-	-	-	-	-	-	-
Yurt içinde yer. K	-	-	-	-	-	-	-	-	-
Yurt dışında yer.K	-	-	-	-	-	-	-	-	-
Toplam	5,004,328	3,047,755	6,622,583	1,025,998	-	609,617	720,421	-	17,030,702

Banka'nın 7 gün ihbarlı ve birikimli katılma hesabı bulunmamaktadır.

KUVEYT TÜRK KATILIM BANKASI ANONİM ŞİRKETİ

31 ARALIK 2013 TARİHİNDE SONA EREN HESAP DÖNEMİNE AİT KONSOLİDE OLMAYAN FİNANSAL TABLOLARA İLİŞKİN AÇIKLAMA VE DİPNOTLAR

(TUTARLAR AKSİ BELİRTİLMEDİKÇE BİN TÜRK LİRASI (TL) OLARAK İFADE EDİLMİŞTİR.)

1. Toplanan fonların vade yapısına ilişkin bilgiler:

ii. Önceki dönem:

	Vadesiz	1 aya kadar	3 aya kadar	6 aya kadar	9 aya kadar	1 yıla kadar	1 yıl ve Üstü	Birikimli katılma hesabı	Toplam
I. Özel cari hesabı gerçek kişi ticari olmayan-TP	641,852	-	-	-	-	-	-	-	641,852
II. Katılma hesapları gerçek kişi ticari olmayan-TP	-	884,890	2,709,314	211,319	-	94,914	434,852	-	4,335,289
III. Özel cari hesap diğer-TP	886,332	-	-	-	-	-	-	-	886,332
Resmi kuruluşlar	40,229	-	-	-	-	-	-	-	40,229
Ticari kuruluşlar	826,742	-	-	-	-	-	-	-	826,742
Diğer kuruluşlar	18,733	-	-	-	-	-	-	-	18,733
Ticari ve diğer kuruluşlar	-	-	-	-	-	-	-	-	-
Bankalar ve katılım bankaları	628	-	-	-	-	-	-	-	628
T.C. Merkez Bankası	-	-	-	-	-	-	-	-	-
Yurt içi bankalar	-	-	-	-	-	-	-	-	-
Yurt dışı bankalar	613	-	-	-	-	-	-	-	613
Katılım bankaları	15	-	-	-	-	-	-	-	15
Diğer	-	-	-	-	-	-	-	-	-
IV. Katılma hesapları-TP	-	93,992	575,017	23,972	-	137,989	74,085	-	905,055
Resmi kuruluşlar	-	66	6,012	2,740	-	2,173	250	-	11,241
Ticari kuruluşlar	-	87,567	458,101	18,372	-	74,915	72,323	-	711,278
Diğer kuruluşlar	-	6,359	62,923	2,860	-	258	1,512	-	73,912
Ticari ve diğer kuruluşlar	-	-	820	-	-	115	-	-	935
Bankalar ve katılım bankaları	-	-	47,161	-	-	60,528	-	-	107,689
V. Özel cari hesabı gerçek kişi ticari olmayan-YP	412,871	-	-	-	-	-	-	-	412,871
VI. Katılma hesabı gerçek kişi ticari olmayan-YP	-	403,542	1,082,442	159,296	-	93,875	158,157	-	1,897,312
VII. Özel cari hesaplar diğer-YP	631,803	-	-	-	-	-	-	-	631,803
Yurt içinde yer. tüzel	486,891	-	-	-	-	-	-	-	486,891
Yurt dışında yer. tüzel	21,337	-	-	-	-	-	-	-	21,337
Bankalar ve katılım bankaları	123,575	-	-	-	-	-	-	-	123,575
T.C. Merkez Bankası	-	-	-	-	-	-	-	-	-
Yurt içi bankalar	-	-	-	-	-	-	-	-	-
Yurt dışı bankalar	90,622	-	-	-	-	-	-	-	90,622
Katılım bankaları	32,953	-	-	-	-	-	-	-	32,953
Diğer	-	-	-	-	-	-	-	-	-
VIII. Katılma hesapları diğer-YP	-	122,929	629,923	17,471	-	7,862	104,251	-	882,436
Resmi kuruluşlar	-	-	43	-	-	-	-	-	43
Ticari kuruluşlar	-	66,262	520,160	12,723	-	7,810	63,922	-	670,877
Diğer kuruluşlar	-	27,136	95,473	916	-	52	3,012	-	126,589
Ticari ve diğer kuruluşlar	-	1,718	6,258	2,937	-	-	6,658	-	17,571
Bankalar ve katılım bankaları	-	27,813	7,989	895	-	-	30,659	-	67,356
IX. Kıymetli maden DH	712,098	-	-1,351,218	45,890	-	52,887	-	-	2,162,093
X. Katılma hesapları özel fon havuzları TP	-	-	-	-	-	-	-	-	-
Yurt içinde yer. K	-	-	-	-	-	-	-	-	-
Yurt dışında yer.K	-	-	-	-	-	-	-	-	-
XI. Katılma hesapları özel fon havuzları YP	-	-	-	-	-	-	-	-	-
Yurt içinde yer. K	-	-	-	-	-	-	-	-	-
Yurt dışında yer.K	-	-	-	-	-	-	-	-	-
Toplam	3,284,956	1,505,353	6,347,914	457,948	-	387,527	771,345	-	12,755,043

KUVEYT TÜRK KATILIM BANKASI ANONİM ŞİRKETİ

31 ARALIK 2013 TARİHİNDE SONA EREN HESAP DÖNEMİNE AİT KONSOLİDE OLMAYAN FİNANSAL TABLOLARA İLİŞKİN AÇIKLAMA VE DİPNOTLAR (TUTARLAR AKSİ BELİRTİLMEDİKÇE BİN TÜRK LİRASI (TL) OLARAK İFADE EDİLMİŞTİR.)

2. Tasarruf mevduatına/Tasarruf Mevduatı Sigorta Fonu kapsamında bulunan özel cari ve katılma hesaplarına ilişkin bilgiler:

i. Tasarruf Mevduatı Sigorta Fonu kapsamında bulunan ve güvence limitini aşan gerçek kişilerin ticari işlemlere konu olmayan özel cari ve katılma hesaplarına ilişkin bilgiler:

	Tasarruf mevduatı Sigorta fonu kapsamında bulunan		Sigorta limitini aşan	
	Cari dönem	Önceki dönem	Cari dönem	Önceki dönem
Gerçek kişilerin ticari işlemlere konu olmayan özel cari ve katılma hesapları				
Türk parası cinsinden hesaplar	4,075,680	2,395,607	2,663,583	2,558,714
Yabancı para cinsinden hesaplar	2,774,746	1,972,913	2,559,062	2,401,604
Yurt dışı şubelerde bulunan yabancı Mercilerin sigortasına tabi hesaplar	-	-	-	-
Kıyı bnk. Blg. şubelerde bulunan yabancı merci, sigorta tabi hesap	-	-	-	-

Katılım Bankalarında (yurt dışı şubelerinde açılanlar hariç), gerçek kişiler adına Türk Lirası veya döviz üzerinden açılan özel cari hesaplarda ve katılma hesaplarında toplanan fonlar, bir kişiye ait hesapların anapara ve kâr payları toplamının 100 TL'yi geçmemesi şartıyla, 1 Kasım 2005 tarih ve 25983 mükerrer sayılı resmi gazetede yayımlanan 5411 sayılı Bankacılık Kanunu kapsamında Tasarruf Mevduat Sigorta Fonu güvencesi altındadır.

ii. Merkezi yurt dışında bulunan bankanın Türkiye'deki şubesinde bulunan gerçek kişilerin ticari işlemlere konu olmayan özel cari hesapları, merkezin bulunduğu ülkede sigorta kapsamında ise bu durum açıklanması:

Banka'nın merkezi Türkiye'dedir.

iii. Tasarruf Mevduatı Sigorta fonu kapsamında bulunmayan gerçek kişilerin özel cari ve katılma hesapları:

Bankanın hakim ortakları ile yönetim kurulu üyeleri, genel müdür ve genel müdür yardımcıları ile bunların birinci dereceden yakınlarının mevduatları dışında Tasarruf Mevduatı Sigorta Fonu kapsamında bulunmayan gerçek kişilere ait özel cari ve katılma hesabı bulunmamaktadır.

	Cari dönem	Önceki dönem
Yurt dışı şubelerde bulunan katılım fonu ile diğer hesaplar	-	-
Hakim ortaklar ile bunların ana, baba, eş ve velayet altındaki çocuklarına ait katılım fonu ile diğer hesaplar	-	-
Yönetim veya müdürler kurulu başkan ve üyeler, genel müdür ve yardımcıları ile bunların ana, baba, eş ve velayet altındaki çocuklarına ait katılım fonu ile diğer hesaplar	2,484	2,685
26 Eylül 2004 tarihli ve 5237 sayılı TCK'nın 282 nci maddesindeki suçtan kaynaklanan mal varlığı değerleri kapsamına giren katılım fonu ile diğer hesaplar	-	-
Türkiye'de münhasıran kıyı bankacılığı faaliyeti göstermek üzere kurulan katılım bankalarında bulunan katılım fonları	208	170

b. Alım satım amaçlı türev finansal borçlara ilişkin bilgiler:

Alım satım amaçlı türev finansal borçlara ilişkin negatif farklar tablosu:

	Cari dönem		Önceki dönem	
	TP	YP	TP	YP
Vadeli işlemler	24,364	8,116	3,252	1,880
Swap işlemleri	19,300	7,168	-	2,261
Futures işlemleri	-	-	-	-
Opsiyonlar	-	-	-	-
Diğer	-	-	-	-
Toplam	43,664	15,284	3,252	4,141

KUVEYT TÜRK KATILIM BANKASI ANONİM ŞİRKETİ

31 ARALIK 2013 TARİHİNDE SONA EREN HESAP DÖNEMİNE AİT KONSOLİDE OLMAYAN FİNANSAL TABLOLARA İLİŞKİN AÇIKLAMA VE DİPNOTLAR

(TUTARLAR AKSİ BELİRTİLMEDİKÇE BİN TÜRK LİRASI (TL) OLARAK İFADE EDİLMİŞTİR.)

c. Alınan kredilere ilişkin bilgiler:

1. Bankalar ve diğer mali kuruluşlara ilişkin bilgiler:

	Cari dönem		Önceki dönem	
	TP	YP	TP	YP
T.C. Merkez Bankası kredileri	-	-	-	-
Yurt içi banka ve kuruluşlardan	150,000	459,343	-	383,651
Yurt dışı banka, kuruluş ve fonlardan	7,355	4,034,733	5,440	2,523,880
Toplam	157,355	4,494,076	5,440	2,907,531

2. Alınan kredilerin kalan vade ayırımına göre gösterilmesi:

	Cari dönem		Önceki dönem	
	TP	YP	TP	YP
Kısa vadeli	157,355	3,519,838	5,440	2,157,740
Orta ve uzun vadeli	-	974,238	-	749,791
Toplam	157,355	4,494,076	5,440	2,907,531

Detayları üçüncü bölüm Dipnot XVIII'de açıklandığı üzere Banka 31 Ekim 2011 tarihinde 350 milyon ABD Doları tutarında 5 yıl vadeli ve kâr payı oranı %5.875 olan Kira Sertifikası (Sukuk) ihraç etmiştir. İşlem kapsamında KT Sukuk Varlık Kiralama A.Ş. tarafından Banka'ya aktarılan 350 Milyon ABD Doları'ndan satış ve geri kiralama işlemi kapsamında dışında kalan tutar olan 213,130 bin ABD Doları bilançoda Alınan Krediler kalemi içerisinde muhasebeleştirilmiştir.

KT Kira Sertifikaları Varlık Kiralama A.Ş. aracılığıyla Sermaye Piyasası Kurulu'nun 7 Kasım 2013 tarihli izni ile ihraç edilen, 3 aylık ara dönem kâr payı ödemeli ve 364 gün vadeli, 150,000,000 TL (tam tutar) tutarındaki kira sertifikası alınmış ve ilişikteki finansal tablolarda "Alınan Krediler" satırında sınıflanmıştır.

Banka, cari dönemde iki ayrı dilimden oluşan sırasıyla 1 yıl ve 2 yıl vadeli olmak üzere 275 milyon Dolar ve 83 milyon Euro tutarında sendikasyon kredisi sağlamıştır. Kullanılan sendikasyon kredisine ait kâr payı oranları 1 yıl vade için Libor/Euribor + %0.90 ve 2 yıl vade için Libor/Euribor + %1,25 tir.

3. Banka'nın yükümlülüklerinin yoğunlaştığı alanlara ilişkin açıklamalar:

Banka'nın aldığı kredilerin büyük bir kısmı yabancı para kredilerden oluşmakta olup, çoğunlukla kıyı bankacılığı bölgelerindeki finans kuruluşları ile yapılan işlemlerden oluşmaktadır.

Banka'nın cari ve katılma hesaplarında herhangi bir risk yoğunlaşması bulunmamaktadır.

d. Diğer yabancı kaynaklara ve muhtelif borçlara ilişkin bilgiler:

31 Aralık 2013 itibarıyla diğer yabancı kaynaklar kalemi 450,506 TL (31 Aralık 2012 - 614,255 TL), muhtelif borçlar kalemi 118,356 TL (31 Aralık 2012 - 92,207 TL) olup, bilanço toplamının %10'unu aşmamaktadır.

e. Kiralama işlemlerinden borçlara ilişkin bilgiler (net):

Banka, aktifinde kayıtlı olan bazı bilgi işlem ekipmanlarını finansal kiralama yoluyla elde etmiş olup sözleşmelerden doğan yükümlülükler aylık taksitler halinde finansal kiralama şirketine ödenmektedir. Söz konusu sözleşmeler, Banka'ya taahhüt ettiği ödemelerin dışında önemli bir yükümlülük getirmemektedir.

31 Aralık 2013 tarihi itibarıyla Kiralama İşlemlerinden Borçlar, detayları üçüncü bölüm dipnot XVIII'de anlatılan Kira Sertifikası (Sukuk) ihracı işleminin BDDK'nın B.02.1.BDK.-.06.00.00-045.01(3/8)-5397 sayılı ve 13 Mart 2012 tarihli yazısı doğrultusunda "TMS 17" kapsamında 'satış ve geri kiralama' işlemi olarak muhasebeleştirilmesinden kaynaklanmaktadır.

KUVEYT TÜRK KATILIM BANKASI ANONİM ŞİRKETİ

31 ARALIK 2013 TARİHİNDE SONA EREN HESAP DÖNEMİNE AİT KONSOLİDE OLMAYAN FİNANSAL TABLOLARA İLİŞKİN AÇIKLAMA VE DİPNOTLAR (TUTARLAR AKSİ BELİRTİLMEDİKÇE BİN TÜRK LİRASI (TL) OLARAK İFADE EDİLMİŞTİR.)

i. Sözleşme değişikliklerine ve bu değişikliklerin Banka'ya getirdiği yeni yükümlülüklerle ilişkin açıklamalar: Yoktur (31 Aralık 2012 - Yoktur).

ii. Finansal Kiralama İşlemlerinden Doğan Yükümlülüklerle ilişkin açıklamalar

	Cari dönem		Önceki dönem	
	Brüt	Net	Brüt	Net
1 yıldan az	-	-	-	-
1-4 yıl arası	345,512	296,815	-	-
4 yıldan fazla	-	-	301,451	246,481
Toplam	345,512	296,815	301,451	246,481

iii. Faaliyet kiralamasına ilişkin açıklamalar:

Kiraya veren tarafın söz konusu varlığın bütün risk ve faydalarını elinde bulundurduğu finansal kiralama işlemleri faaliyet kiralaması olarak sınıflandırılır. Bu tür işlemler, önceden bildirilerek iptal edilebilecek, şubelere ait kira sözleşmelerini içerir.

Faaliyet kiralaması ile ilgili sözleşme değişikliklerinin Banka'ya getirdiği önemli yükümlülükler bulunmamaktadır. Banka faaliyet kiralaması anlaşmalarına istinaden yaptığı kira ödemelerini kira süresi boyunca, eşit tutarlarda gider kaydetmektedir.

iv. Satış ve geri kiralama işlemlerine ilişkin açıklamalar:

Detayları üçüncü bölüm dipnot XVIII'de anlatılan Kira Sertifikası (Sukuk) ihracı işlemi BDDK'nın B.02.1.BDK.-.06.00.00-045.01(3/8)-5397 sayılı ve 13 Mart 2012 tarihli yazısı doğrultusunda "TMS 17" kapsamında 'satış ve geri kiralama' işlemi olarak muhasebeleştirilmiştir.

f. Riskten korunma amaçlı türev finansal borçlara ilişkin bilgiler: Yoktur (31 Aralık 2012 - Yoktur).

g. Karşılıklara ilişkin açıklamalar:

1. Genel karşılıklara ilişkin bilgiler:

	Cari dönem	Önceki dönem
Genel karşılıklar	174,251	138,118
I. Grup kredi ve alacaklar için ayrılanlar (Toplam)	127,687	109,118
Katılma hesapları payı	37,629	45,477
Kurum Payı	83,227	62,109
Diğer	-	-
I. Grup Kredi ve Alacaklardan Ödeme Süresi Uzatılanlar İçin İlave Olarak Ayrılanlar	6,831	1,532
Katılma hesapları payı	1,900	1,235
Kurum Payı	4,931	297
Diğer	-	-
II. Grup kredi ve alacaklar için ayrılanlar (Toplam)	15,016	10,305
Katılma hesapları payı	2,721	1,468
Kurum payı	4,567	237
Diğer	-	-
II. Grup Kredi ve Alacaklardan Ödeme Süresi Uzatılanlar İçin İlave Olarak Ayrılanlar	7,728	8,600
Katılma hesapları payı	5,587	3,112
Kurum Payı	2,141	5,488
Diğer	-	-
Gayrinakdi krediler için ayrılanlar	15,775	14,174
Diğer	15,773	4,521

KUVEYT TÜRK KATILIM BANKASI ANONİM ŞİRKETİ

31 ARALIK 2013 TARİHİNDE SONA EREN HESAP DÖNEMİNE AİT KONSOLİDE OLMAYAN FİNANSAL TABLOLARA İLİŞKİN AÇIKLAMA VE DİPNOTLAR

(TUTARLAR AKSİ BELİRTİLMEDİKÇE BİN TÜRK LİRASI (TL) OLARAK İFADE EDİLMİŞTİR.)

2. Dövizde endeksli krediler kur farkı karşılıkları ile ilgili açıklamalar: 31 Aralık 2013 tarihi itibarıyla krediler için 548 TL (31 Aralık 2012 - 30,174 TL) ve finansal kiralama alacakları için 5,622 TL (31 Aralık 2012 - 5,439 TL) tutarındaki dövizde endeksli krediler kur değer azalışları krediler ve finansal kiralama alacakları hesaplarından netleştirilmiştir.

3. Diğer karşılıklara ilişkin bilgiler:

	Cari dönem	Önceki dönem
Tazmin Edilmemiş ve Nakde Dönüşmemiş		
Gayri Nakdi Krediler Özel Karşılıkları (*)	27,593	20,509
Çek Yaprağı Özel Karşılıkları (*)	9,605	6,401
Katılma hesaplarına dağıtılacak karlardan ayrılan karşılık	30,430	14,713
Diğer	1,370	334
Toplam	68,998	41,957

(*) Banka "Bankalarca Kredilerin ve Diğer Alacakların Niteliklerinin Belirlenmesi ve Bunlar İçin Ayrılabacak Karşılıklara İlişkin Usul ve Esaslar Hakkında Yönetmelik"de belirtilen Geçici 2. Madde uyarınca herhangi bir kredisi donuk olacak olarak sınıflandırılmış müşterilere ait çek yapraklarına ve tazmin edilmemiş ve nakde dönüşmemiş gayri nakdi kredilere özel karşılık ayırmaktadır.

4. Çalışan hakları karşılığına ilişkin bilgiler:

Bilançodaki çalışan hakları karşılığı, 28,776 TL (31 Aralık 2012 - 11,710 TL) kıdem tazminatı yükümlülüklerini, 608 TL (31 Aralık 2012 - 435 TL) hesaplanan izin ücretlerini, 36,700 TL (31 Aralık 2012 - 28,000 TL) performans primi karşılığını ve 15 TL (31 Aralık 2012 - 551 TL) emeklilik ikramiye ödeme karşılığını, 783 TL (31 Aralık 2012 - 0 TL) mesai ücretleri karşılığını içermektedir.

Türk İş Kanunu'na göre, Banka bir senesini doldurmuş olan ve zorunlu sebeplerden dolayı ilişkisi kesilen, emekli olan, emeklilik hakkı kazanan, askere çağrılan veya vefat eden personeli için kıdem tazminatı ödemekle mükelleftir.

Ödenecek tazminat her hizmet yılı için bir aylık maaş kadardır ve bu tutar 3,438 TL (31 Aralık 2012 - 3,129 TL) ile sınırlandırılmıştır. Kıdem tazminatı yükümlülüğü yasal olarak herhangi bir fonlamaya tabi değildir ve herhangi bir fonlama şartı bulunmamaktadır.

Kıdem tazminatı karşılığı çalışanların emekliliği halinde Banka'nın ödemesi gereken muhtemel yükümlülüğün bugünkü değeri hesaplanarak ayrılmaktadır. "TMS 19" işletmenin yükümlülüklerinin hesaplanabilmesi için aktüeryel değerlendirme yöntemlerinin kullanımını gerekli kılmaktadır. Bu bağlamda, toplam yükümlülüklerin hesaplanmasında aşağıdaki aktüeryel varsayımlar kullanılmıştır.

	Cari dönem	Önceki dönem
İskonto oranı(%)	3.29	2.38
Enflasyon oranı(%)	6.5	5
Faiz oranı (%)	10.0	7.5

Kıdem tazminatı yükümlülüğünün hareket tablosu aşağıdaki gibidir:

	Cari dönem	Önceki dönem
Önceki dönem sonu bakiyesi	11,710	9,193
Yıl içinde ayrılan karşılık	4,092	3,965
Aktüeryal kayıp (*)	15,345	-
Yıl içinde ödenen	(2,371)	(1,448)
Dönem sonu bakiyesi	28,776	11,710

(*) 15,345 TL tutarındaki cari dönem içerisinde oluşan kıdem tazminatı yükümlülüğü aktüeryal kayıp tutarını ve buna ilişkin 3,069 TL tutarındaki ertelenmiş vergi diğer kapsamlı gelir tablosu altında muhasebeleşmektedir.

KUVEYT TÜRK KATILIM BANKASI ANONİM ŞİRKETİ

31 ARALIK 2013 TARİHİNDE SONA EREN HESAP DÖNEMİNE AİT KONSOLİDE OLMAYAN FİNANSAL TABLOLARA İLİŞKİN AÇIKLAMA VE DİPNOTLAR (TUTARLAR AKSİ BELİRTİLMEDİKÇE BİN TÜRK LİRASI (TL) OLARAK İFADE EDİLMİŞTİR.)

h. Vergi borcuna ilişkin açıklamalar:

1. Cari vergi borcuna ilişkin açıklamalar:

i. Vergi karşılığına ilişkin bilgiler: Banka'nın 31 Aralık 2013 tarihi itibarıyla kurumlar vergisi karşılığından dönem içinde ödenen geçici vergiler düşüldükten sonra 20,096 TL kalan vergi borcu bulunmaktadır.

	Cari dönem	Önceki dönem
Kurumlar vergisi karşılığı	73,152	50,379
Peşin ödenen vergiler	(53,056)	(34,685)
Toplam (*)	20,096	15,694

(*) Söz konusu tutar mali tablolarda pasif kalemler altında cari vergi borcu satırında yer almaktadır.

ii. Ödenecek vergilere ilişkin bilgiler (*):

	Cari dönem	Önceki dönem
Menkul sermaye iradı vergisi	6,284	6,908
Gayrimenkul sermaye iradı vergisi	662	514
BSMV	9,104	6,114
Kambiyo muameleleri vergisi	-	-
Ödenecek katma değer vergisi	1,820	1,469
Ücretlerden kesilen gelir vergisi	4,340	3,218
Diğer	1,630	733
Toplam	23,840	18,956

iii. Primlere ilişkin bilgiler (*):

	Cari dönem	Önceki dönem
Sosyal güvenlik primleri-Personel	2,492	1,887
Sosyal güvenlik primleri-İşveren	2,671	1,865
İşsizlik sigortası-Personel	178	135
İşsizlik sigortası-İşveren	401	308
Toplam	5,742	4,195

(*) Bilançoda Muhtelif Borçlar içerisinde yer almaktadır.

iv. Ertelenmiş vergi borcuna ilişkin açıklama: Yoktur (31 Aralık 2012 - Yoktur).

i. Satış amaçlı elde tutulan ve durdurulan faaliyetlere ilişkin duran varlık borçları hakkında bilgiler:

Yoktur (31 Aralık 2012 - Yoktur).

KUVEYT TÜRK KATILIM BANKASI ANONİM ŞİRKETİ

31 ARALIK 2013 TARİHİNDE SONA EREN HESAP DÖNEMİNE AİT KONSOLİDE OLMAYAN FİNANSAL TABLOLARA İLİŞKİN AÇIKLAMA VE DİPNOTLAR

(TUTARLAR AKSİ BELİRTİLMEDİKÇE BİN TÜRK LİRASI (TL) OLARAK İFADE EDİLMİŞTİR.)

j. Sermaye benzeri kredilere ilişkin bilgiler :

	Cari dönem		Önceki dönem	
	TP	YP	TP	YP
Yurt içi bankalardan	-	-	-	-
Yurt içi diğer kuruluşlardan	-	-	-	-
Yurt dışı bankalardan	-	433,080	-	361,661
Yurt dışı diğer kuruluşlardan	-	-	-	-
Toplam	-	433,080	-	361,661

Kuveyt Türk Katılım Bankası A.Ş., 29 Haziran 2011 tarihinde Kuveyt Finance House'tan 200 milyon ABD Doları tutarında 10 yıl vadeli sermaye kredisi sağlamıştır. kâr payı miktarı, alış fiyatının murabaha döneminde uygulanabilir marjına eşit kâr oranı ile kredi tutarının çarpılması ile belirlenecektir. BDDK'nın 30 Haziran 2011 tarihli yazısı uyarınca, 200 milyon ABD Doları tutarındaki bu sermaye benzeri kredinin nakden ve defaten Banka kayıtlarına intikal tarihi itibarıyla ikincil sermaye benzeri borç olarak katkı sermaye hesabında dikkate alınması uygun görülmüştür.

k. Özkaynaklara ilişkin bilgiler :

1. Ödenmiş sermayenin gösterimi:

	Cari dönem	Önceki dönem
Hisse senedi karşılığı	1,700,000	1,100,000
İmtiyazlı hisse senedi karşılığı	-	-

2. Ödenmiş sermaye tutarı, bankada kayıtlı sermaye sisteminin uygulanıp uygulanmadığı hususunun açıklanması ve bu sistem uygulanıyor ise kayıtlı sermaye tavanı: Banka, kayıtlı sermaye sistemini uygulamamaktadır.

3. Cari dönem içinde yapılan sermaye artırımları ve kaynakları ile arttırılan sermaye payına ilişkin diğer bilgiler:

Artırım Tarihi	Artırım Tutarı	Nakit	Artırıma Konu Edilen kâr Yedekleri
24 Haziran 2013	600,000	360,000	240,000

4. Cari dönem içinde sermaye yedeklerinden sermayeye ilave edilen kısma ilişkin bilgiler: Yoktur (31 Aralık 2012: Yoktur).

5. Son mali yılın ve onu takip eden dönemin sonuna kadar olan sermaye taahhütleri, bu taahhütlerin genel amacı ve bu taahhütler için gerekli tahmini kaynaklar: 28 Mart 2013 tarihli Olağan Genel Kurul kararı gereği iki aşamada nakit sermaye artışı yapılacaktır. Birinci kısmı oluşturan 360,000 TL'lik tutar 24 Haziran 2013 tarihinde nakden ödenmiştir. İkinci kısmını oluşturan 360,000 TL ise sermaye artışının 10 Haziran 2013 tarihinde tescilini izleyen 15 ay içerisinde (10 Eylül 2014 tarihine kadar) ortaklarca ödenecektir.

6. Banka'nın gelirleri, karlılığı ve likiditesine ilişkin geçmiş dönem göstergeleri ile bu göstergelerdeki belirsizlikler dikkate alınarak yapılacak öngörülerin, özkaynak üzerindeki tahmini etkileri :

Banka'nın cari ve önceki dönem göstergelerini dikkate alarak yapılacak değerlendirmeye göre, net kâr payı ve komisyon gelirlerine bakıldığında operasyonel faaliyetlerini karlı bir şekilde sürdürdüğü anlaşılmaktadır.

7. Sermayeyi temsil eden hisse senetlerine tanınan imtiyazlara ilişkin özet bilgiler : Yoktur.

KUVEYT TÜRK KATILIM BANKASI ANONİM ŞİRKETİ

31 ARALIK 2013 TARİHİNDE SONA EREN HESAP DÖNEMİNE AİT KONSOLİDE OLMAYAN FİNANSAL TABLOLARA İLİŞKİN AÇIKLAMA VE DİPNOTLAR (TUTARLAR AKSİ BELİRTİLMEDİKÇE BİN TÜRK LİRASI (TL) OLARAK İFADE EDİLMİŞTİR.)

8. Menkul değerler değer artış fonuna ilişkin bilgiler:

	Cari Dönem		Önceki Dönem	
	TP	YP	TP	YP
İştirakler, Bağlı Ortaklıklar ve Birlikte Kontrol Edilen Ortaklıklardan (İş Ortaklıklarından)	-	-	-	-
Değerleme Farkı ^(*)	6,738	(4,713)	12,137	1,071
Kur Farkı	-	-	-	-
Toplam	6,738	(4,713)	12,137	1,071

^(*)Bilançoda Satılmaya Hazır Finansal varlıklar altında "Devlet Borçlanma Senetleri" ve "Diğer Menkul Değerler" satırlarında sınıflanan Kira Sertifikalarının vergi etkisi de dikkate alınarak hesaplanmış değerleme farkıdır.

I. Azınlık paylarına ilişkin açıklamalar: Yoktur (31 Aralık 2012: Yoktur).

III. Nazım Hesaplara İlişkin Açıklama ve Dipnotlar

a. Nazım Hesaplara İlişkin Açıklama ve Dipnotlar:

1. Gayri kabili rücu nitelikteki kredi taahhütlerinin türü ve miktarı : Kredi kartı harcama limiti taahhütleri, 31 Aralık 2013 tarihi itibarıyla 449,872 TL (31 Aralık 2012: 269,062 TL); çekler için ödeme taahhütleri 824,093 TL'dir (31 Aralık 2012: 937,408 TL).

2. Aşağıdakiler dahil bilanço dışı kalemlerden kaynaklanan muhtemel zararların ve taahhütlerin yapısı ve tutarı :

i. Garantileri banka aval ve kabulleri ve mali garanti yerine geçen teminatlar ve diğer akreditifler dahil gayrinakdi krediler:

Banka'nın 31 Aralık 2013 tarihi itibarıyla toplam 7,127,080 TL (31 Aralık 2012: 5,208,668 TL) tutarında teminat mektubu; 57,587 TL (31 Aralık 2012: 65,386 TL) tutarında kabul kredileri ve 1,217,277 TL (31 Aralık 2012: 991,612 TL) tutarında akreditifler sebebiyle garanti ve kefaletleri bulunmaktadır. Ayrıca 253,082 TL (31 Aralık 2012: 25,580 TL) tutarında diğer garanti ve kefaletleri bulunmaktadır.

ii. Kesin teminatlar, geçici teminatlar, kefaletler ve benzeri işlemler : 2.i) maddesinde açıklananların haricinde yoktur.

3 (i). Gayrinakdi kredilerin toplam tutarı:

	Cari dönem	Önceki dönem
Nakit kredi teminine yönelik olarak açılan gayrinakdi krediler	-	-
Bir yıl veya daha az süreli asıl vadeli	-	-
Bir yıldan daha uzun süreli asıl vadeli	-	-
Diğer gayrinakdi krediler	8,672,347	6,300,452
Toplam	8,672,347	6,300,452

KUYEY TÜR KATILIM BANKASI ANONİM ŐİRKETİ

31 ARALIK 2013 TARİHİNDE SONA EREN HESAP DÖNEMİNE AİT KONSOLİDE OLMAYAN FİNANSAL TABLOLARA İLİŐKİN AÇIKLAMA VE DİPNOTLAR

(TUTARLAR AKSİ BELİRTİLMEDİKÇE BİN TÜR K LİRASI (TL) OLARAK İFADE EDİLMİŐTİR.)

(ii). Gayrinakdi krediler hesabı iinde sektör bazında risk yoğunlaŐması hakkında bilgi:

	Cari Dönem				Önceki Dönem			
	TP	(%)	YP	(%)	TP	(%)	YP	(%)
Tarım	49,384	1.21	8,857	0.19	32,306	0.94	17,783	0.62
Çiftçilik ve hayvancılık	29,277	0.72	6,512	0.14	19,048	0.55	13,419	0.47
Ormancılık	19,999	0.49	2,051	0.04	12,236	0.36	3,964	0.14
Balıkçılık	108	0.00	294	0.01	1,022	0.03	400	0.01
Sanayi	675,374	16.50	1,020,681	22.29	467,200	13.59	594,213	20.76
Madencilik ve taşocakçılığı	181,676	4.44	258,192	5.64	147,462	4.29	201,999	7.06
İmalat sanayi	332,373	8.12	412,445	9.01	251,979	7.33	350,607	12.25
Elektrik, gaz, su	161,325	3.94	350,044	7.65	67,759	1.97	41,607	1.45
İnŐaat	1,805,231	44.10	1,664,001	36.34	1,483,639	43.15	990,309	34.60
Hizmetler	1,081,576	26.42	1,494,332	32.64	747,554	21.74	734,311	25.66
Toptan ve perakende ticaret	515,266	12.59	432,119	9.44	369,609	10.75	298,015	10.41
Otel ve lokanta hizmetleri	53,700	1.31	30,804	0.67	39,926	1.16	18,094	0.63
UlaŐtırma ve haberleŐme	255,737	6.25	445,850	9.74	124,730	3.63	134,892	4.71
Mali kuruluşlar	30,279	0.74	536,107	11.71	12,858	0.37	259,529	9.07
Gayrimenkul ve kiralama hizm.	7,804	0.19	816	0.02	6,375	0.19	1,641	0.06
Serbest meslek hizmetleri	195	0.00	-	-	344	0.01	-	-
Eğitim hizmetleri	16,020	0.39	9,675	0.21	8,356	0.24	2,031	0.07
Sağlık ve sosyal hizmetler	202,575	4.95	38,961	0.85	185,356	5.39	20,109	0.70
Diđer	482,235	11.77	390,676	8.54	707,574	20.58	525,563	18.36
Toplam	4,093,800	100.00	4,578,547	100.00	3,438,273	100.00	2,862,179	100.00

(iii). I ve II'nci grupta sınıflandırılan gayrinakdi kredilere ilişkin bilgiler :

Cari Dönem	I inci Grup		II nci Grup	
	TP	YP	TP	YP
Gayrinakdi Krediler	4,035,160	4,568,049	58,640	10,498
Teminat mektupları	4,016,918	3,043,277	58,640	8,247
Aval ve kabul kredileri	1,095,550	54,818	-	1,673
Akreditifler	627	1,216,071	-	578
Cirolar	-	-	-	-
Menkul kıymet ihracında satın alma garantilerimizden	-	-	-	-
Faktoring garantilerinden	-	-	-	-
Diđer garanti ve kefaletler	16,519	253,883	-	-
Önceki Dönem	I inci Grup		II nci Grup	
	TP	YP	TP	YP
Gayrinakdi Krediler	3,386,069	2,849,255	52,204	12,924
Teminat mektupları	3,385,269	1,758,294	52,204	12,901
Aval ve kabul kredileri	-	65,386	-	-
Akreditifler	800	990,789	-	23
Cirolar	-	-	-	-
Menkul kıymet ihracında satın alma garantilerimizden	-	-	-	-
Faktoring garantilerinden	-	-	-	-
Diđer garanti ve kefaletler	-	34,786	-	-

KUVEYT TÜRK KATILIM BANKASI ANONİM ŞİRKETİ

31 ARALIK 2013 TARİHİNDE SONA EREN HESAP DÖNEMİNE AİT KONSOLİDE OLMAYAN FİNANSAL TABLOLARA İLİŞKİN AÇIKLAMA VE DİPNOTLAR (TUTARLAR AKSİ BELİRTİLMEDİKÇE BİN TÜRK LİRASI (TL) OLARAK İFADE EDİLMİŞTİR.)

b. Türev işlemlere ilişkin açıklamalar:

	Amaçlarına göre türev işlemler	
	Cari dönem	Önceki dönem
Alım satım amaçlı işlemlerin türleri Döviz ile ilgili türev işlemler (I):	9,348,138	4,803,738
Vadeli döviz alım satım işlemleri	4,826,767	2,189,777
Swap para alım satım işlemleri	4,521,371	2,613,961
Futures para işlemleri	-	-
Para alım satım opsiyonları	-	-
Faiz ile ilgili türev işlemler (II):	-	-
Vadeli faiz sözleşmesi alım satım işlemleri	-	-
Swap faiz alım satım işlemleri	-	-
Faiz alım satım opsiyonları	-	-
Futures faiz alım satım işlemleri	-	-
Diğer alım-satım amaçlı türev işlemler (III)	173,419	638,490
A.Toplam alım satım amaçlı türev işlemler (I+II+III)	9,521,557	5,442,228
Riskten korunma amaçlı türev işlem türleri		
Gerçeğe uygun değer değişikliği riskinden korunma amaçlı	-	-
Nakit akış riskinden korunma amaçlı	-	-
YP üzerinden yapılan iştirak yatırımları riskinden korunma amaçlı	-	-
B. Toplam riskten korunma amaçlı türev işlemler	-	-
Türev işlemler toplamı (A+B)	9,521,557	5,442,228

Banka piyasadaki beklentileri ve nakit akış durumuna göre kısa vadeli döviz alım satım işlemlerine girmektedir. Söz konusu işlemler genellikle kısa vadeli olup dövize karşı döviz ve dövize karşı Türk Lirası satım sözleşmelerinden oluşmaktadır. 31 Aralık 2013 tarihi itibarıyla Banka TL, ABD Doları, EURO ve İngiliz Sterlini para birimleri cinsinden girdiği sözleşmelerde 802,691 TL, 527,197,000 ABD Doları, 171,524,000 EURO ve 1,792,000 İngiliz Sterlini alım taahhüdüne karşılık; 1,332,609 TL, 299,591,000 ABD Doları, 120,782,000 EURO ve 1,494,000 İngiliz Sterlini satım taahhüdünde bulunmuştur (31 Aralık 2012 tarihi itibarıyla Banka TL, ABD Doları, EURO ve İngiliz Sterlini para birimleri cinsinden girdiği sözleşmelerde 309,852 TL, 279,712,000 ABD Doları, 120,804,000 EURO ve 2,057,000 İngiliz Sterlini alım taahhüdüne karşılık; 552,182 TL, 168,975,000 ABD Doları, 93,244,000 EURO ve 2,164,000 İngiliz Sterlini satım taahhüdünde bulunmuştur).

c. Kredi türevlerine ve bunlardan dolayı maruz kalınan risklere ilişkin açıklamalar:

Bulunmamaktadır.

d. Koşullu borçlar ve varlıklara ilişkin açıklamalar:

Gerçek ve tüzel kişi müşterilerin tahsis edilen tutarı her an kullanabilme imkânına sahip olmadığı limit tahsislerinin izlendiği "Çayılabılır Kredi Tahsisi Taahhütleri" hesabında bulunan çayılabılır yabancı para kredi tahsis taahhütleri, Banka'nın 21 Haziran 2011 tarih ve 1117 no'lu yönetim kurulu kararınca Türk Lirası'na çevrilmiş olup, bu tarihten itibaren Türk Lirası olarak takip edilmektedir.

KUVEYT TÜRK KATILIM BANKASI ANONİM ŞİRKETİ

31 ARALIK 2013 TARİHİNDE SONA EREN HESAP DÖNEMİNE AİT KONSOLİDE OLMAYAN FİNANSAL TABLOLARA İLİŞKİN AÇIKLAMA VE DİPNOTLAR

(TUTARLAR AKSİ BELİRTİLMEDİKÇE BİN TÜRK LİRASI (TL) OLARAK İFADE EDİLMİŞTİR.)

e. Başkaları nam ve hesabına verilen hizmetlere ilişkin açıklamalar :

Banka'nın gerçek ve tüzel kişiler, Vakıflar, emeklilik sigortası fonları ve diğer kurumlar adına plasmanda bulunma gibi faaliyeti bulunmamaktadır.

f. Banka'nın uluslararası derecelendirme kuruluşlarına yaptırmış oldukları derecelendirmeye ilişkin özet bilgiler

Fitch Rating's Aralık 2013	Notlar
Yabancı para cinsinden uzun vadeli derecelendirme notu	BBB
Yabancı para cinsinden kısa vadeli derecelendirme notu	F3
Yerel para cinsinden uzun vadeli derecelendirme notu	BBB+
Yerel para cinsinden kısa vadeli derecelendirme notu	F2
Destek derecelendirmesi	2

IV. Gelir Tablosuna İlişkin Açıklama ve Dipnotlar

a. Kâr payı gelirlerine ilişkin bilgiler:

1. Kredilerden alınan kâr payı gelirlerine ilişkin bilgiler:

	Cari dönem		Önceki dönem	
	TP	YP	TP	YP
Kredilerden alınan kâr payı	1,260,333	67,599	1,191,252	56,422
Kısa vadeli kredilerden	382,333	7,238	413,180	8,649
Orta ve uzun vadeli kredilerden	872,773	60,361	774,725	47,773
Takipteki alacaklardan alınan kâr payı	5,227	-	3,347	-
Kaynak kul. destekleme fonundan alınan primler	-	-	-	-

2. Bankalardan alınan kâr payı gelirlerine ilişkin bilgiler:

	Cari dönem		Önceki dönem	
	TP	YP	TP	YP
T.C. Merkez Bankasından	-	-	-	-
Yurt içi bankalardan	-	-	-	-
Yurt dışı bankalardan	2,047	3,368	7,879	2,110
Yurt dışı merkez ve şubelerden	-	-	-	-
Toplam	2,047	3,368	7,879	2,110

3. Menkul değerlerden alınan kâr paylarına ilişkin bilgiler:

Banka'nın aktifinde yer alan ve satılmaya hazır finansal varlıklara ilişkin bilgilerde detayı verilen kira sertifikalarından (sukuk) dönem itibarıyla 60,880 TL kâr payı almıştır. (1 Ocak-31 Aralık 2012: 8.037 TL).

4. İştirak ve bağlı ortaklıklardan alınan kâr payı gelirine ilişkin bilgiler :

	Cari dönem	Önceki dönem
İştirak ve Bağlı Ortaklıklardan Alınan Kâr Payı	2,414	237

KUVEYT TÜRK KATILIM BANKASI ANONİM ŞİRKETİ**31 ARALIK 2013 TARİHİNDE SONA EREN HESAP DÖNEMİNE AİT KONSOLİDE OLMAYAN FİNANSAL TABLOLARA İLİŞKİN AÇIKLAMA VE DİPNOTLAR**
(TUTARLAR AKSİ BELİRTİLMEDİKÇE BİN TÜRK LİRASI (TL) OLARAK İFADE EDİLMİŞTİR.)

b. Kâr payı giderlerine ilişkin bilgiler:

i. Kullanılan kredilere verilen kâr payına ilişkin bilgiler:

	Cari dönem		Önceki dönem	
	TP	YP	TP	YP
Bankalara				
T.C. Merkez Bankası'na	-	-	-	-
Yurt içi bankalara	-	-	-	-
Yurt dışı bankalara	367	68,557	40	65,258
Yurt dışı merkez ve şubelere	-	-	-	-
Diğer kuruluşlara	1,562	63,732	-	53,700
Toplam	1,929	132,289	40	118,958

ii. İştirakler ve bağlı ortaklıklara verilen kâr payı giderlerine ilişkin bilgiler:

	Cari dönem	Önceki dönem
İştirak ve bağlı ortaklıklara verilen kâr payları	21,937	23,978

iii. İhraç edilen menkul kıymetlere verilen kâr paylarına ilişkin bilgiler: Yoktur (1 Ocak- 31 Aralık 2012: Yoktur).

c. Temettü gelirlerine ilişkin açıklamalar: Yoktur (1 Ocak- 31 Aralık 2012: Yoktur).

d. Katılma hesaplarına ödenen kâr paylarının vade yapısına göre gösterimi:

Cari Dönem	Katılma hesapları							Toplam
	1 aya kadar	3 aya kadar	6 aya kadar	9 aya kadar	1 yıla kadar	1 yıldan uzun	Birikimli katılma hesabı	
Hesap adı								
Türk parası								
Özel cari hesap ve katılma hesapları aracılığı ile bankalardan toplanan fonlar	-	585	1,692	-	2,929	-	-	5,206
Gerçek kişilerin ticari olmayan katılma hs.	79,691	153,568	22,361	-	9,832	24,381	-	289,833
Resmi kuruluş katılma hs.	76	112	40	-	794	7	-	1,029
Ticari kuruluş katılma hs.	9,832	29,869	7,140	-	2,963	2,056	-	51,860
Diğer kuruluş katılma hs.	1,039	4,398	904	-	17	49	-	6,407
Toplam	90,638	188,532	32,137	-	16,535	26,493	-	354,335
Yabancı para								
Bankalar	675	535	4	-	-	1,201	-	2,415
Gerçek kişilerin ticari olmayan katılma hs.	13,912	24,971	6,329	-	3,811	4,948	-	53,971
Resmi kuruluş katılma hs.	-	1	-	-	-	-	-	1
Ticari kuruluş katılma hs.	3,042	13,579	755	-	2,712	751	-	20,839
Diğer kuruluş katılma hs.	1,143	3,267	409	-	1	98	-	4,918
Kıymetli maden katılma hs.	-	11,978	498	-	379	-	-	12,855
Toplam	18,772	54,331	7,995	-	6,903	6,998	-	94,999
Genel toplam	109,410	242,863	40,132	-	23,438	33,491	-	449,334

KUVEYT TÜRK KATILIM BANKASI ANONİM ŞİRKETİ

31 ARALIK 2013 TARİHİNDE SONA EREN HESAP DÖNEMİNE AİT KONSOLİDE OLMAYAN FİNANSAL TABLOLARA İLİŞKİN AÇIKLAMA VE DİPNOTLAR

(TUTARLAR AKSİ BELİRTİLMEDİKÇE BİN TÜRK LİRASI (TL) OLARAK İFADE EDİLMİŞTİR.)

Önceki Dönem	Katılma hesapları							Toplam
	1 aya kadar	3 aya kadar	6 aya kadar	9 aya kadar	1 yıla kadar	1 yıldan uzun	Birikimli katılma hesabı	
Türk parası								
Özel cari hesap ve katılma hesapları aracılığı ile bankalardan toplanan fonlar	31	960	-	-	528	-	-	1,519
Gerçek kişilerin ticari olmayan katılma hs.	67,941	176,957	12,586	-	7,630	53,595	-	318,709
Resmi kuruluş katılma hs.	3	54	178	-	654	24	-	913
Ticari kuruluş katılma hs.	5,483	30,664	2,663	-	1,836	5,769	-	46,415
Diğer kuruluş katılma hs.	532	3,093	73	-	22	178	-	3,898
Toplam	73,990	211,728	15,500	-	10,670	59,566	-	371,454
Yabancı para								
Bankalar	60	289	4	-	-	355	-	708
Gerçek kişilerin ticari olmayan katılma hs.	12,870	28,737	3,325	-	3,059	6,728	-	54,719
Resmi kuruluş katılma hs.	-	-	-	-	-	-	-	-
Ticari kuruluş katılma hs.	1,245	17,354	3,557	-	151	1,581	-	23,888
Diğer kuruluş katılma hs.	919	1,276	407	-	2	361	-	2,965
Kıymetli maden katılma hs.	-	11,805	346	-	559	-	-	12,710
Toplam	15,094	59,461	7,639	-	3,771	9,025	-	94,990
Genel toplam	89,084	271,189	23,139	-	14,441	68,591	-	466,444

e. Ticari kar/zarara ilişkin açıklamalar (Net):

	Cari dönem	Önceki dönem
Ticari kar/zarar (net)	172,396	103,645
Kar	16,223,297	5,912,277
Sermaye piyasası işlemleri karı	848	1,652
Türev finansal işlemlerden kar	274,427	84,478
Kambiyo işlemlerinden kar	15,948,022	5,826,147
Zarar (-)	16,050,901	5,808,632
Sermaye piyasası işlemleri zararı	2,495	1,936
Türev finansal işlemlerden zarar	233,580	63,075
Kambiyo işlemlerinden zarar	15,814,826	5,743,621

KUVEYT TÜRK KATILIM BANKASI ANONİM ŞİRKETİ

31 ARALIK 2013 TARİHİNDE SONA EREN HESAP DÖNEMİNE AİT KONSOLİDE OLMAYAN FİNANSAL TABLOLARA İLİŞKİN AÇIKLAMA VE DİPNOTLAR (TUTARLAR AKSİ BELİRTİLMEDİKÇE BİN TÜRK LİRASI (TL) OLARAK İFADE EDİLMİŞTİR.)

f. Diğer faaliyet gelirlerine ilişkin açıklamalar:

Diğer faaliyet gelirlerinin detayları aşağıda sunulmaktadır. Diğer faaliyet gelirleri içerisinde yeni gelişmeleri içeren ve bankanın gelirlerini önemli ölçüde etkileyen olağandışı kalemler yoktur.

	Cari dönem	Önceki dönem
Önceki yıllarda ayrılan karşılıklar iptalleri	79,778	57,563
Aktiflerin satışından elde edilen gelirler	17,333	20,926
Kira sertifikası kapsamında satışı yapılan gayrimenkullerden elde edilen gelirler	27,587	20,896
Ekspertiz ücretleri karşılığı	12,433	8,271
EFT ve havale gelirleri	9,385	7,436
Çek karnesi gelirleri	3,297	3,873
Karşılıksız çek provizyon ve ihtar gelirleri	2,333	2,538
Çek provizyon gelirleri	2,157	2,041
Kiralama gelirleri	1,686	1,494
Diğer gelirler	11,576	8,443
Toplam	167,565	133,481

g. Bankaların kredi ve diğer alacaklarına ilişkin değer düşüş karşılıkları:

	Cari dönem	Önceki dönem
Kredi ve diğer alacaklara ilişkin özel karşılıklar	197,727	159,532
III. grup kredi ve alacaklardan	35,547	37,118
IV. grup kredi ve alacaklardan	71,015	51,626
V. grup kredi ve alacaklardan	91,165	70,788
Tahsili şüpheli ücret komisyon ve diğer alacaklar	1	57
Genel karşılık giderleri	36,133	27,730
Muhtemel riskler için ayrılan serbest karşılık giderleri	-	-
Menkul değerler değer düşme giderleri	355	28
Gerçeğe uygun değer farkı kâr veya zarara yansıtılan FV	355	28
Satılmaya hazır finansal varlıklar	-	-
İştirakler, bağlı ortaklıklar ve VKET men, değ, değer düşüş giderleri	-	7,790
İştirakler	-	-
Bağlı ortaklıklar	-	7,790
Birlikte kontrol edilen ortaklıklar (İş ortaklıkları)	-	-
Vadeye kadar elde tutulacak yatırımlar	-	-
Diğer	10,637	2,941
Toplam	244,853	198,078

KUVEYT TÜRK KATILIM BANKASI ANONİM ŞİRKETİ

31 ARALIK 2013 TARİHİNDE SONA EREN HESAP DÖNEMİNE AİT KONSOLİDE OLMAYAN FİNANSAL TABLOLARA İLİŞKİN AÇIKLAMA VE DİPNOTLAR

(TUTARLAR AKSİ BELİRTİLMEDİKÇE BİN TÜRK LİRASI (TL) OLARAK İFADE EDİLMİŞTİR.)

h. Diğer faaliyet giderlerine ilişkin bilgiler:

	Cari dönem	Önceki dönem
Personel giderleri	336,084	259,321
Kıdem tazminatı karşılığı gideri	1,641	2,517
Maddi duran varlık amortisman giderleri	28,548	26,318
Maddi duran varlık değer düşüş karşılığı gideri	27,587	18,711
Maddi olmayan duran varlık amortisman giderleri	12,449	7,662
Elden çıkarılacak kıymetler amortisman giderleri	530	727
Diğer işletme giderleri	147,150	122,073
Faaliyet kiralama giderleri	59,739	42,367
Bakım ve onarım giderleri	10,475	13,760
Reklam ve ilan giderleri	14,099	13,756
Haberleşme giderleri	13,855	11,222
Isınma aydınlatma ve su giderleri	7,011	6,282
Temizlik giderleri	2,014	1,914
Taşıt aracı giderleri	3,992	3,149
Kırtasiye giderleri	3,041	2,744
Diğer giderler	32,924	26,879
Aktiflerin satışından doğan zararlar	241	279
Mevduat sigortası gideri	32,673	20,859
Diğer	54,237	43,107
Toplam	641,140	501,574

i. Sürdürülen faaliyetler ile durdurulan faaliyetler vergi öncesi kâr/zarara ilişkin açıklamalar:

Banka'nın vergi öncesi kârı bir önceki yıla göre %19,39 oranında artış göstererek 369,210 TL (2012: 309,256 TL) olarak gerçekleşmiştir. Vergi öncesi kârının 830,271 TL'lik (2012: 696,548 TL) kısmı net kâr payı gelirlerinden 84,971 TL'si (2012:75,234 TL) ise net ücret ve komisyon gelirlerinden oluşmaktadır. Diğer faaliyet giderlerinin toplamı ise 641,140 TL'dir (2012: 501,574 TL).

j. Sürdürülen faaliyetler ile durdurulan faaliyetler vergi karşılığına ilişkin açıklamalar:

Banka'nın dönem içerisinde 4,285 TL tutarında ertelenmiş vergi geliri (31 Aralık 2012: 8,721 TL ertelenmiş vergi gideri) ve 73,152 TL (2012: 50,379 TL) tutarında cari dönem vergi karşılığı gideri oluşmuştur.

k. Sürdürülen faaliyetler ile durdurulan faaliyetler dönem net kâr/zararına ilişkin açıklama:

Vergi sonrası faaliyet kâr/zararı içinde durdurulan faaliyetlerden kaynaklanan kâr/zarar yoktur.

l. Net dönem kâr/zararına ilişkin açıklamalar:

i. Olağan bankacılık işlemlerinden kaynaklanan gelir ve gider kalemlerinin niteliği, boyutu ve tekrarlanma oranının açıklanması, Banka'nın dönem içindeki performansının anlaşılması için gerekli ise, bu kalemlerin niteliği ve tutarı: 31 Aralık 2013 tarihi itibarıyla sona eren hesap dönemi içinde gelir kalemleri içerisinde net kâr payı geliri 830,271 TL (1 Ocak- 31 Aralık 2012 - 696,548 TL), net ücret ve komisyon gelirleri 84,971 TL (1 Ocak- 31 Aralık 2012 - 75,234 TL) ile yer almaktadır.

ii. Finansal tablo kalemlerine ilişkin olarak yapılan bir tahmindeki değişikliğin kâr zarara etkisi, daha sonraki dönemleri de etkilemesi olasılığı varsa, o dönemleri de kapsayacak şekilde etkisi: Yoktur (1 Ocak- 31 Aralık 2012 - Yoktur).

iii. Azınlık paylarına ait kâr/zarar: Yoktur (1 Ocak- 31 Aralık 2012 - Yoktur).

KUVEYT TÜRK KATILIM BANKASI ANONİM ŞİRKETİ

31 ARALIK 2013 TARİHİNDE SONA EREN HESAP DÖNEMİNE AİT KONSOLİDE OLMAYAN FİNANSAL TABLOLARA İLİŞKİN AÇIKLAMA VE DİPNOTLAR (TUTARLAR AKSİ BELİRTİLMEDİKÇE BİN TÜRK LİRASI (TL) OLARAK İFADE EDİLMİŞTİR.)

m. Gelir tablosunda yer alan diğer kalemlerin, gelir tablosu toplamının %10'unu aşması halinde bu kalemlerin en az %20'sini oluşturan alt hesaplar:

31 Aralık 2013 tarihi itibarıyla sona eren hesap dönemine ilişkin olarak 91,918 TL (1 Ocak- 31 Aralık 2012 – 70,814 TL) tutarındaki diğer alınan ücret ve komisyonların 12,763 TL'si (1 Ocak- 31 Aralık 2012 – 12,251 TL) kredi kartı ücret ve komisyonlarından ve 23,098 TL'si üye işyeri POS işlem komisyonlarından (1 Ocak- 31 Aralık 2012 – 22,078 TL) oluşmaktadır.

31 Aralık 2013 tarihi itibarıyla sona eren hesap dönemine ilişkin olarak 77,727 TL (1 Ocak- 31 Aralık 2012 – 55,989 TL) tutarındaki diğer verilen ücret ve komisyonların; 27,582 TL'si (1 Ocak- 31 Aralık 2012 – 25,734 TL) POS komisyonları ve kurulum giderlerinden, 5,476 TL'si (1 Ocak- 31 Aralık 2012 – 5,356 TL) kredi kartları için ödenen ücret ve komisyonlardan oluşmaktadır.

V. Özkaynak değişim tablosuna ilişkin açıklama ve dipnotlar

a) Bilanço tarihinden sonra ancak finansal tabloların ilanından önce bildirim yapılmış kâr payları tutarı bulunmamaktadır.

Kar payı dağıtımına Genel Kurul toplantısında karar verilecek olup, Genel Kurul, ekli finansal tabloların kesinleştiği tarih itibarıyla henüz yapılmamıştır.

b) Banka, cari dönemde 28 Mart 2013 tarihli Genel Kurul kararı ile pay sahiplerine 17,000 TL ve Yönetim Kurulu üyelerine 1,872 TL temettü ödemesi gerçekleştirmiştir. Ayrıca aynı Genel Kurul'da 14,395 TL tutarında yasal yedek, 145,608 TL tutarında olağanüstü yedek ve 21,281 TL tutarında diğer yedek akçe, 50,000 TL sermaye olarak ayrılmasına karar verilmiştir.

VI. Nakit Akış Tablosuna İlişkin Açıklama ve Dipnotlar

a. Nakit ve nakde eşdeğer varlıklara ilişkin bilgiler:

1. Nakit ve nakde eşdeğer varlıkları oluşturan unsurlar, bu unsurların belirlenmesinde kullanılan muhasebe politikası:

Kasa, efektif deposu, yoldaki paralar ve satın alınan banka çekleri ile T.C. Merkez Bankası dahil bankalardaki vadesiz mevduat "Nakit" olarak; orijinal vadesi üç aydan kısa olan bankalar arası para piyasası plasmanları ve bankalardaki vadeli depolar ile menkul kıymetlere yapılan yatırımlar "Nakde eşdeğer varlık" olarak tanımlanmaktadır.

(i). Dönem başındaki nakit ve nakde eşdeğer varlıklar:

	Cari dönem	Önceki dönem
Nakit	1,831,067	1,356,263
Kasa, efektif deposu ve diğer	304,080	170,827
Bankalardaki vadesiz mevduat	1,526,987	1,185,436
Nakde eşdeğer varlıklar	-	-
Bankalararası para piyasası	-	-
Bankalardaki vadeli depo	-	-
Menkul kıymetler	-	-
Toplam nakit ve nakde eşdeğer varlık	1,831,067	1,356,263

(ii). Dönem sonundaki nakit ve nakde eşdeğer varlıklar:

	Cari dönem	Önceki dönem
Nakit	3,167,289	1,831,067
Kasa, efektif deposu ve diğer	703,658	304,080
Bankalardaki mevduat (3 aya kadar)	2,463,631	1,526,987
Nakde eşdeğer varlıklar	-	-
Bankalararası para piyasası	-	-
Bankalardaki vadeli depo	-	-
Menkul kıymetler	-	-
Toplam nakit ve nakde eşdeğer varlık	3,167,289	1,831,067

KUVEYT TÜRK KATILIM BANKASI ANONİM ŞİRKETİ

31 ARALIK 2013 TARİHİNDE SONA EREN HESAP DÖNEMİNE AİT KONSOLİDE OLMAYAN FİNANSAL TABLOLARA İLİŞKİN AÇIKLAMA VE DİPNOTLAR

(TUTARLAR AKSİ BELİRTİLMEDİKÇE BİN TÜRK LİRASI (TL) OLARAK İFADE EDİLMİŞTİR.)

b. Banka'nın elinde bulunan ancak, yasal sınırlamalar veya diğer nedenlerle Banka'nın serbest kullanımında olmayan nakit ve nakde eşdeğer varlık mevcuduna ilişkin bilgi: Yoktur.

c. Nakit akım tablosunda yer alan diğer kalemlerine ilişkin açıklamalar:

"Bankacılık faaliyet konusu aktif ve pasiflerdeki değişim öncesi faaliyet kârı" içinde yer alan (44,234) TL (2012 - (66,284) TL) tutarındaki "Diğer" kalemi, esas olarak verilen ücret ve komisyonlardan, donuk alacaklardan tahsilatlar hariç diğer faaliyet gelirlerinden ve personel giderleri hariç diğer faaliyet giderlerinden oluşmaktadır.

"Bankacılık faaliyetleri konusu aktif ve pasiflerdeki değişim" içinde yer alan 174,232 TL (2012 - 47,179 TL) tutarındaki "Diğer borçlardaki net artış/azalış" kalemi muhtelif borçlardaki, diğer yabancı kaynaklardaki ve ödenecek vergi, resim, harç ve primlerdeki değişimlerden oluşmaktadır.

"Bankacılık faaliyetleri konusu aktif ve pasiflerdeki değişim" içinde yer alan 4,708 TL (2012 - 70,858 TL) tutarındaki "Diğer aktiflerdeki net artış/azalış" kalemi, esas olarak peşin ödenen kiralara ve diğer aktiflerdeki değişimlerinden oluşmaktadır.

d. Döviz kurundaki değişimin nakit ve nakde eşdeğer varlıklar üzerindeki etkisi:

Döviz kurundaki değişimin nakit ve nakde eşdeğer varlıklar üzerindeki etkisi 2013 tarihi itibarıyla yaklaşık 69,951 TL (2012 - 27,110 TL) olarak hesaplanmıştır.

VII. Banka'nın dahil olduğu risk grubu ile ilgili açıklama ve dipnotlar

a. Banka'nın dahil olduğu risk grubuna ilişkin işlemlerin hacmi, dönem sonunda sonuçlanmamış kredi ve toplanan fonlar ile döneme ilişkin gelir ve giderler:

1. Cari dönem:

Bankanın dahil olduğu risk grubu (*)	İştirak. bağlı ortaklık ve birlikte kontrol edilen ortaklıklar (İş ortaklıkları)		Bankanın doğrudan ve dolaylı ortakları		Risk grubuna dahil olan diğer gerçek ve tüzel kişiler	
	Nakdi	G.Nakdi	Nakdi	G.Nakdi	Nakdi	G.Nakdi
Krediler ve diğer alacaklar						
Dönem başı bakiyesi	126,633	30	1,146	544	84,723	13,157
Dönem sonu bakiyesi	46,064	78	621	676	96,077	55
Alınan kâr payı ve komisyon gelirleri	2,414	-	48	-	6,736	-

(*) 5411 Sayılı Bankacılık Kanunu'nun 49 uncu maddesinin 2 nci fıkrasında tanımlanmıştır.

2. Önceki dönem:

Bankanın dahil olduğu risk grubu (*)	İştirak. bağlı ortaklık ve birlikte kontrol edilen ortaklıklar (İş ortaklıkları)		Bankanın doğrudan ve dolaylı ortakları		Risk grubuna dahil olan diğer gerçek ve tüzel kişiler	
	Nakdi	G.Nakdi	Nakdi	G.Nakdi	Nakdi	G.Nakdi
Krediler ve diğer alacaklar						
Dönem başı bakiyesi	1,907	30	147	298	87,387	2,919
Dönem sonu bakiyesi	126,633	30	1,146	544	84,273	13,157
Alınan kâr payı ve komisyon gelirleri	237	-	88	-	4,154	-

(*) 5411 Sayılı Bankacılık Kanunu'nun 49 uncu maddesinin 2 nci fıkrasında tanımlanmıştır.

KUVEYT TÜRK KATILIM BANKASI ANONİM ŞİRKETİ

31 ARALIK 2013 TARİHİNDE SONA EREN HESAP DÖNEMİNE AİT KONSOLİDE OLMAYAN FİNANSAL TABLOLARA İLİŞKİN AÇIKLAMA VE DİPNOTLAR (TUTARLAR AKSİ BELİRTİLMEDİKÇE BİN TÜRK LİRASI (TL) OLARAK İFADE EDİLMİŞTİR.)

3. (i). Bankanın dahil olduğu risk grubuna ait Özel Cari ve Katılma hesaplarına ilişkin bilgiler:

Bankanın dahil olduğu risk grubu (*)	İştirak. bağlı ortaklık ve birlikte kontrol edilen ortaklıklar (İş ortaklıkları)		Bankanın doğrudan ve dolaylı ortakları		Risk grubuna dahil olan diğer gerçek ve tüze kişiler	
	Cari Dönem	Önceki Dönem	Cari Dönem	Önceki Dönem	Cari Dönem	Önceki Dönem
	Özel. cari ve katılma hesapları					
Dönem başı bakiyesi	78,331	29,949	21,047	22,759	107,600	95,340
Dönem sonu bakiyesi	175,431	78,331	28,882	21,047	171,137	107,600
Katılma hesapları kâr payı gideri	3,857	2,012	1,298	1,358	3,210	612

(*) 5411 Sayılı Bankacılık Kanunu'nun 49'uncu maddesinin 2'nci fıkrasında tanımlanmıştır.

(ii). Bankanın dahil olduğu risk grubu ile yaptığı vadeli işlemler ile opsiyon sözleşmeleri ile benzeri diğer sözleşmelere ilişkin bilgiler: Yoktur.

(iii). Bankanın dahil olduğu risk grubundan alınan kredilere ilişkin bilgiler:

Bankanın dahil olduğu risk grubu	İştirak. bağlı ortaklık ve birlikte kontrol edilen ortaklıklar (İş ortaklıkları)		Bankanın doğrudan ve dolaylı ortakları		Risk grubuna dahil olan diğer gerçek ve tüze kişiler	
	Cari Dönem	Önceki Dönem	Cari Dönem	Önceki Dönem	Cari Dönem	Önceki Dönem
	Alınan Krediler					
Dönem başı bakiyesi	383,651	410,294	1,919,506	953,854	271,130	436,600
Dönem sonu bakiyesi	459,343	383,651	2,300,361	1,919,506	61,173	271,130
Ödenen kâr payı gideri	24,426	16,270	74,197	40,865	8,549	9,307

b. Üst Yönetime sağlanan faydalara ilişkin bilgiler:

31 Aralık 2013 tarihi itibarıyla Banka üst yönetimine 11,288 TL (31 Aralık 2012 - 10,510 TL) tutarında ödeme yapılmıştır.

VIII. Banka'nın yurtiçi, Yurtdışı, kıyı bankacılığı bölgelerindeki şubeleri ile yurtdışı temsilciliklerine ilişkin bilgiler

1. Banka'nın yurtiçi ve yurtdışı şube ve temsilciliklerine ilişkin bilgiler:

Yurtiçi şube(*)	Sayı	Çalışan Sayısı	Bulunduğu Ülke		
				Aktif toplamı (TL)	Yasal Sermaye (USD)
Yurtdışı temsilcilikler	1	1	Almanya		
Yurtdışı Banka		9	Dubai	77,114	30,000,000
Kıyı Bnk. Blg. Şubeler	1	3	Bahreyn	2,762,893	
Yurtdışı şube	1	6	Almanya	1,729	

(*) Yurtiçi Şube çalışan sayısında Genel Müdürlük, Operasyon Merkezi ve Bölge Müdürlükleri'nde çalışan personel sayısı dahil edilmemiştir.

2. Banka'nın yurtiçinde ve yurtdışında şube veya temsilcilik açması, kapatması, organizasyonunu önemli ölçüde değiştirmesine ilişkin açıklamalar

Banka, 2013 yılı içerisinde yurtiçinde 47 adet (2012 - 41 adet) şube açmıştır.

IX. Bilanço sonrası hususlara ilişkin olarak açıklanması gereken hususlar

29 Ocak 2014 tarihli yönetim kurulu kararı ile Banka'nın iştiraklerinden Kuwait Turkish Participation Bank Dubai Ltd.'nin 30,000,000 USD (tam tutar) olan sermayesinin 10,000,000 USD (tam tutar) tutarında artırılarak 40,000,000 USD (tam tutar) olmasına karar verilmiştir.

KUVEYT TÜRK KATILIM BANKASI ANONİM ŞİRKETİ

31 ARALIK 2013 TARİHİNDE SONA EREN HESAP DÖNEMİNE AİT KONSOLİDE OLMAYAN FİNANSAL TABLOLARA İLİŞKİN AÇIKLAMA VE DİPNOTLAR

(TUTARLAR AKSİ BELİRTİLMEDİKÇE BİN TÜRK LİRASI (TL) OLARAK İFADE EDİLMİŞTİR.)

ALTINCI BÖLÜM

DİĞER AÇIKLAMALAR

I- Bilançoyu önemli ölçüde etkileyen ya da bilançonun açık yorumlanabilir ve anlaşılabilir olması açısından açıklanması gerekli olan diğer hususlar : Yoktur.

YEDİNCİ BÖLÜM

BAĞIMSIZ DENETİM RAPORU

I- Bağımsız denetim raporuna ilişkin açıklamalar

Banka'nın kamuya açıklanan konsolide olmayan finansal tablo ve dipnotları DRT Bağımsız Denetim ve Serbest Muhasebeci Mali Müşavirlik A.Ş. (Member of Deloitte Touche Tohmatsu Limited) tarafından bağımsız denetime tabi tutulmuş olup, 17 Şubat 2014 tarihli bağımsız denetim raporu konsolide olmayan finansal tabloların önünde sunulmuştur.

II- Bağımsız denetçi tarafından hazırlanan açıklama ve dipnotlar : Yoktur.

KUVEYT TÜRİK KATILIM BANKASI
ANONİM ŐİRKETİ VE MALİ ORTAKLIKLARI
31 ARALIK 2013 DÖNEMİNE AİT BAĞIMSIZ DENETİM RAPORU,
KONSOLİDE FİNANSAL TABLOLAR
VE FİNANSAL TABLOLARA İLİŐKİN DİPNOTLAR

Kuveyt Türk Katılım Bankası A.Ş.
Yönetim Kurulu'na
İstanbul

KUVEYT TÜRK KATILIM BANKASI ANONİM ŞİRKETİ VE MALİ ORTAKLIKLARI

1 OCAK-31 ARALIK 2013 DÖNEMİNE AİT BAĞIMSIZ DENETİM RAPORU

Kuveyt Türk Katılım Bankası A.Ş.'nin ("Banka") ve konsolidasyona tabi ortaklıklarının ("Grup") 31 Aralık 2013 tarihi itibarıyla hazırlanan konsolide bilançosu ile aynı tarihte sona eren yıla ait konsolide gelir tablosu, konsolide nakit akış tablosu, konsolide özkaynak değişim tablosu ve önemli muhasebe politikaları ile diğer açıklayıcı notların bir özetini denetlemiş bulunuyoruz.

Banka Yönetim Kurulu'nun Sorumluluğuna İlişkin Açıklama

Banka Yönetim Kurulu, rapor konusu konsolide finansal tabloların 1 Kasım 2006 tarihli ve 26333 sayılı Resmi Gazete'de yayımlanan Bankaların Muhasebe Uygulamalarına ve Belgelerinin Saklanması İlişkin Usul ve Esaslar Hakkında Yönetmelik ve Türkiye Muhasebe Standartları ile Türkiye Finansal Raporlama Standartlarına ve Bankacılık Düzenleme ve Denetleme Kurulu tarafından muhasebe ve finansal raporlama esaslarına ilişkin yayımlanan diğer yönetmelik, tebliğ ve genelgeler ile Bankacılık Düzenleme ve Denetleme Kurumu tarafından yapılan açıklamalara uygun olarak ve hata ya da suistimal dolayısıyla önemlilik arz eden ölçüde yanlış bilgi içermeyecek şekilde hazırlanmasını ve sunulmasını sağlayacak bir iç kontrol sistemi oluşturulması, uygun muhasebe politikalarının seçilmesi ve uygulanmasından sorumludur.

Yetkili Denetim Kuruluşunun Sorumluluğuna İlişkin Açıklama

Bağımsız denetimi yapan kuruluş olarak üzerimize düşen sorumluluk, denetlenen finansal tablolar üzerinde görüş bildirmektir. Bağımsız denetimimiz, 1 Kasım 2006 tarihli ve 26333 sayılı Resmi Gazete'de yayımlanan Bankalarda Bağımsız Denetim Gerçekleştirilecek Kuruluşların Yetkilendirilmesi ve Faaliyetleri Hakkında Yönetmelik ve uluslararası denetim standartlarına uyumlu olarak gerçekleştirilmiştir. Finansal tabloların önemlilik arz edecek ölçüde bir hata içermediğine ilişkin makul güvence sağlayacak şekilde bağımsız denetim planlanmıştır ve gerçekleştirilmiştir. Bağımsız denetimde; finansal tablolarda yer alan tutarlar ve finansal tablo açıklama ve dipnotları hakkında denetim kanıtı toplamaya yönelik denetim teknikleri uygulanmıştır; bu teknikler istihdam ettiğimiz bağımsız denetçilerin inisiyatifine bırakılmış, ancak, duruma uygun denetim teknikleri, finansal tabloların hazırlanması ve sunumu sürecindeki iç kontrollerin etkinliği dikkate alınarak ve uygulanan muhasebe politikalarının uygunluğu değerlendirilerek belirlenmiştir. Aşağıda belirtilen bağımsız denetim görüşünün oluşturulması için yeterli ve uygun denetim kanıtı sağlanmıştır.

Bağımsız Denetçi Görüşü

Görüşümüze göre, ilişikteki konsolide finansal tablolar, bütün önemli taraflarıyla, Grup'un 31 Aralık 2013 tarihi itibarıyla mali durumunu ve aynı tarihte sona eren yıla ait faaliyet sonuçları ile nakit akımlarını 5411 sayılı Bankacılık Kanununun 37'nci ve 38'inci maddeleri gereğince yürürlükte bulunan düzenlemelerde belirlenen muhasebe ilke ve standartlarına ve Bankacılık Düzenleme ve Denetleme Kurulu tarafından muhasebe ve finansal raporlama esaslarına ilişkin yayımlanan diğer yönetmelik, tebliğ ve genelgeler ile Bankacılık Düzenleme ve Denetleme Kurumu tarafından yapılan açıklamalara uygun olarak doğru bir biçimde yansıtmaktadır.

İstanbul, 3 Mart 2014

DRT BAĞIMSIZ DENETİM VE SERBEST MUHASEBECİ MALİ MÜŞAVİRLİK A.Ş.
Member of **DELOITTE TOUCHE TOHMATSU LIMITED**



Müjde Şehsuvaroğlu
Sorumlu Ortak Başdenetçi, SMMM

KUVEYT TÜRK KATILIM BANKASI ANONİM ŞİRKETİ'NİN
31 ARALIK 2013 TARİHİ İTİBARIYLA HAZIRLANAN
YIL SONU KONSOLİDE FİNANSAL RAPORU

Banka'nın Yönetim Merkezinin Adresi : Büyükdere Cad. No:129/1 34394 Esentepe/İSTANBUL
Banka'nın Telefon ve Fax Numaraları : 0 212 354 11 11'0 212 354 12 12
Banka'nın İnternet Sayfası Adresi : www.kuveytturk.com.tr
İrtibat İçin Elektronik Posta Adresi : kuveytturk@kuveytturk.com.tr

Bankacılık Düzenleme ve Denetleme Kurumu ("BDDK") tarafından düzenlenen "Bankalarca Kamuya Açıklanacak Finansal Tablolar ile Bunlara İlişkin Açıklama ve Dipnotlar Hakkında Tebliğ" e göre hazırlanan yıl sonu konsolide finansal rapor aşağıda yer alan bölümlerden oluşmaktadır.

- Ana Ortaklık Banka hakkında genel bilgiler
- Ana Ortaklık Banka'nın konsolide finansal tabloları
- İlgili dönemde uygulanan muhasebe politikalarına ilişkin açıklamalar
- Ana Ortaklık Banka'nın mali bünyesine ilişkin bilgiler
- Konsolide finansal tablolara ilişkin açıklama ve dipnotlar
- Diğer açıklama ve dipnotlar
- Bağımsız denetim raporu

Bu finansal rapor çerçevesinde finansal tabloları konsolide edilen bağılı ortaklıklarımız, iştiraklerimiz ve birlikte kontrol edilen ortaklıklarımız aşağıdadır.

Bağılı Ortaklıklar	İştirakler	Birlikte Kontrol Edilen Ortaklıklar
1. Kuveyt Türk Katılım Bankası Dubai LTD.	-	Katılım Emeklilik ve Hayat A.Ş.
2. KT Sukuk Varlık Kiralama A.Ş.	-	-
3. KT Kira Sertifikaları A.Ş.	-	-


Bu raporda yer alan konsolide finansal tablolar ile bunlara ilişkin açıklama ve dipnotlar Bankaların Muhasebe Uygulamalarına ve Belgelerin Saklanması İlişkin Usul ve Esaslar Hakkında Yönetmelik, Türkiye Muhasebe Standartları, Türkiye Finansal Raporlama Standartları, bunlara ilişkin ek ve yorumlar ile Bankamız kayıtlarına uygun olarak, aksi belirtilmediği müddetçe bin Türk Lirası (TL) cinsinden, ifade edilerek hazırlanmış olup, bağımsız denetime tabi tutulmuş ve ilişikte sunulmuştur.



Mohammad S.A.I. AL OMAR
Yönetim Kurulu Başkanı



Adnan ERTEM
Denetim Komitesi Başkanı




Shaheen H. A. ALGHANEEM
Denetim Komitesi Üyesi



Mohammed Shujauddin
AHMED



Ufuk UYAN
Genel Müdür



Ahmet KARACA
Mali İşler Genel Müdür Yardımcısı



İsmail Hakkı YEŞİLYURT
Dış Raporlama Müdürü

Bu finansal rapor ile ilgili olarak soruların iletilebileceği yetkili personele ilişkin bilgiler

Ad-Soyad/Unvan: İsmail Hakkı Yeşilyurt/Dış Raporlama Müdürü
Tel No: 0212 354 12 84
Fax No: 0212 354 12 03

İçindekiler

Birinci bölüm Genel bilgiler

I.	Banka'nın kuruluş tarihi, başlangıç statüsü, anılan statüde meydana gelen değişiklikleri ihtiva eden tarihçesi	181
II	Banka'nın sermaye yapısı, yönetim ve denetimini doğrudan veya dolaylı olarak tek başına veya birlikte elinde bulunduran ortakları, varsa bu hususlarda yıl içindeki değişiklikler ile dahil olduğu gruba ilişkin açıklama	181
III.	Banka'nın yönetim kurulu başkan ve üyeleri, denetim kurulu üyeleri ile genel müdür ve yardımcılarının varsa bankada sahip oldukları paylara ve sorumluluk alanlarına ilişkin açıklama	181
IV.	Banka'da nitelikli pay sahibi olan kişi ve kuruluşlara ilişkin açıklamalar	182
V.	Banka'nın hizmet türü ve faaliyet alanlarını içeren özet bilgi	182

İkinci bölüm Konsolide finansal tablolar

I.	Konsolide Bilanço (Finansal durum tablosu)	184
II.	Konsolide Nazım hesaplar tablosu	186
III.	Konsolide Gelir tablosu (Kar ve Zarar Cetveli)	187
IV.	Konsolide Özkaynaklarda muhasebeleştirilen gelir ve gider kalemlerine ilişkin tablo (Diğer kapsamlı gelir tablosu)	188
V.	Konsolide Özkaynak değişim tablosu	189
VI.	Konsolide Nakit akış tablosu	191
VII.	Konsolide Kar dağıtım tablosu	192

Üçüncü bölüm Muhasebe politikaları

I.	Sunum esaslarına ilişkin açıklamalar	193
II.	Finansal araçların kullanım stratejisi ve yabancı para cinsinden işlemlere ilişkin açıklamalar	193
III.	Konsolide edilen ortaklıklara ilişkin bilgiler	194
IV.	Vadeli işlem ve opsiyon sözleşmeleri ile türev ürünlere ilişkin açıklamalar	195
V.	Kar payı gelir ve giderine ilişkin açıklamalar	195
VI.	Ücret ve komisyon gelir ve giderlerine ilişkin açıklamalar	195
VII.	Finansal varlıklara ilişkin açıklama ve dipnotlar	195
VIII.	Finansal varlıklarda değer düşüklüğüne ilişkin açıklamalar	196
IX.	Finansal araçların netleştirilmesine ilişkin açıklamalar	197
X.	Satış ve geri alış anlaşmaları ve menkul değerlerin ödünç verilmesi işlemlerine ilişkin açıklamalar	197
XI.	Satış amaçlı elde tutulan ve durdurulan faaliyetlere ilişkin duran varlıklar ile bu varlıklara ilişkin borçlar hakkında açıklamalar	197
XII.	Şerefiye ve diğer maddi olmayan duran varlıklara ilişkin açıklamalar	198
XIII.	Maddi duran varlıklara ilişkin açıklamalar	198
XIV.	Kiralama işlemlerine ilişkin açıklamalar	199
XV.	Karşılıklar ve koşullu yükümlülüklerle ilişkin açıklamalar	199
XVI.	Çalışanların haklarına ilişkin yükümlülüklerle ilişkin açıklamalar	199
XVII.	Vergi uygulamalarına ilişkin açıklamalar	200
XVIII.	Borçlanmalara ilişkin ilave açıklamalar	201
XIX.	İhraç edilen hisse senetlerine ilişkin açıklamalar	202
XX.	Aval ve kabullere ilişkin açıklamalar	202
XXI.	Devlet teşviklerine ilişkin açıklamalar	202
XXII.	Raporlamanın bölümlenmeye göre yapılmasına ilişkin açıklamalar	202
XXIII.	Diğer hususlara ilişkin açıklamalar	202

Dördüncü bölüm Mali bünyeye ilişkin bilgiler

I.	Konsolide sermaye yeterliliği standart oranına ilişkin açıklama ve dipnotlar	202
II.	Konsolide kredi riskine ilişkin açıklamalar	208
III.	Konsolide piyasa riskine ilişkin açıklamalar	217
IV.	Konsolide kur riskine ilişkin açıklamalar	219
V.	Bankacılık hesaplarından kaynaklanan hisse senedi pozisyon riski	221
VI.	Konsolide likidite riskine ilişkin açıklamalar	222
VII.	Menkul Kıymetleştirme pozisyonları	225
VIII.	Kredi riski azaltım teknikleri	225
IX.	Risk yönetim hedef ve politikaları	227
X.	Başkaları nam ve hesabına yapılan işlemler, inanca dayalı işlemler	228
XI.	Faaliyet bölümlerine ilişkin açıklamalar	228

Beşinci bölüm Konsolide finansal tablolara ilişkin açıklama ve dipnotlar

I.	Bilançonun aktif hesaplarına ilişkin açıklama ve dipnotlar	230
II.	Bilançonun pasif hesaplarına ilişkin açıklama ve dipnotlar	248
III.	Nazım hesaplara ilişkin açıklama ve dipnotlar	256
IV.	Gelir tablosuna ilişkin açıklama ve dipnotlar	259
V.	Özkaynak değişim tablosuna ilişkin açıklama ve dipnotlar	265
VI.	Nakit Akış Tablosuna İlişkin Açıklama ve dipnotlar	265
VII.	Banka'nın dahil olduğu risk grubu ile ilgili açıklama ve dipnotlar	267
VIII.	Banka'nın yurtdışı, yurtdışı, kıyı bankacılığı bölgelerindeki şubeleri ile yurtdışı temsilciliklerine ilişkin bilgiler	268
IX.	Bilanço sonrası hususlara ilişkin olarak açıklanması gereken hususlar	268

Altıncı bölüm Diğer açıklamalar

I.	Bilançoyu önemli ölçüde etkileyen ya da bilançonun açık, yorumlanabilir ve anlaşılabilir olması açısından açıklanması gerekli olan diğer açıklamalar	269
----	--	-----

Yedinci bölüm Bağımsız denetim raporu

I.	Bağımsız denetim raporuna ilişkin olarak açıklamalar	269
II.	Bağımsız denetçi tarafından hazırlanan açıklama ve dipnotlar	269

KUVEYT TÜRK KATILIM BANKASI ANONİM ŞİRKETİ

31 ARALIK 2013 TARİHİNDE SONA EREN HESAP DÖNEMİNE AİT KONSOLİDE FİNANSAL TABLOLARA İLİŞKİN AÇIKLAMA VE DİPNOTLAR

(TUTARLAR AKSİ BELİRTİLMEDİKÇE BİN TÜRK LİRASI (TL) OLARAK İFADE EDİLMİŞTİR.)

BİRİNCİ BÖLÜM

GENEL BİLGİLER

I. Ana Ortaklık Banka'nın kuruluş tarihi, başlangıç statüsü, anılan statüde meydana gelen değişiklikleri ihtiva eden tarihçesi

Kuveyt Türk Katılım Bankası A.Ş. ("Banka" veya "Ana Ortaklık Banka") Türkiye Cumhuriyet Merkez Bankası'ndan alınan 28 Şubat 1989 tarihli izinle Kuveyt Türk Evkaf Finans Kurumu A.Ş. adıyla kurulmuş olup, faaliyetlerine 31 Mart 1989 tarihinde başlamıştır. 5411 Sayılı Bankacılık Kanunu'na uyum sağlanması amacıyla, Banka'nın 26 Nisan 2006 tarihli olağan genel kurul toplantısında onaylanmış olan ana sözleşme değişikliği ile unvan değişikliğine gidilmiş ve Banka'nın unvanı Kuveyt Türk Katılım Bankası A.Ş. olarak değiştirilmiştir. Ana faaliyet alanı, Banka'nın kendi sermayesine ilaveten yurt içinden ve dışından "Özel Cari Hesaplar" ve "Kar ve Zarara Katılma Hesapları" yolu ile fon toplayıp ekonomiye fon tahsis etmek, mevzuat çerçevesinde her türlü finansman faaliyetinde bulunmak, zirai, sınai ve ticari faaliyet ve hizmetlerle iştigal eden gerçek ve tüzel kişilerin yatırım faaliyetlerini teşvik etmek, bu faaliyetlere iştirak etmek ve müşterek teşebbüs ortaklıkları teşkil etmek ve bütün bu hizmet ve faaliyetleri faizsiz olarak yapmaktır.

Banka'nın %100 payına sahip bağlı ortaklığı Kuveyt Turkish Participation Bank Dubai Ltd. Kasım 2009'da kurulmuştur. Ana faaliyet alanı mevzuat çerçevesinde her türlü kurumsal Faizsiz Bankacılık hizmeti sunmak, aracılık faaliyetlerinde bulunmak, danışmanlık hizmetleri vermek, varlık yönetimi yapmak, yatırımlara aracılık etmek, yatırım yapmak, katılım hesapları yoluyla fon toplamaktır.

Ana Ortaklık Banka ve konsolide edilen mali ortaklıklar birlikte "Grup" olarak adlandırılmıştır.

II. Ana Ortaklık Banka'nın sermaye yapısı, yönetim ve denetimini doğrudan veya dolaylı olarak tek başına veya birlikte elinde bulunduran ortakları, varsa bu hususlarda yıl içindeki değişiklikler ile dahil olduğu gruba ilişkin açıklama

31 Aralık 2013 ve 31 Aralık 2012 tarihleri itibarıyla Banka hisselerinin %62.24'ü Kuveyt'te mukim Kuwait Finance House'a, %18.72'si Vakıflar Genel Müdürlüğü Mazbut Vakıfları'na, %9.00'u Kuveyt'te mukim The Public Institution For Social Security'e ve %9.00'u Islamic Development Bank'a ait olup geriye kalan %1.04 oranındaki hisseler diğer gerçek ve tüzel kişilere aittir.

III. Ana Ortaklık Banka'nın yönetim kurulu başkan ve üyeleri, denetim komitesi üyeleri ile genel müdür ve yardımcılarının, varsa Banka'da sahip oldukları paylara ve sorumluluk alanlarına ilişkin açıklamalar

İsim	Görevi	Göreve atanma tarihi	Öğrenim durumu	Pay oranı
Mohammad S.A.I. ALOMAR	Y.K. Başkanı	19/07/2000	Lisans	-
Abdullah TİVNİKLİ	Y.K. Başkan Yardımcısı	16/05/2001	Yüksek Lisans	%0.0834
Dr. Adnan ERTEM	Y.K. Üyesi ve Denetim Komitesi Başkanı	22/12/2010	Doktora	-
Nadir ALPASLAN	Y.K. Üyesi	15/04/2011	Lisans	-
Khaled Nasser Abdulaziz AL FOUZAN	Y.K. Üyesi	02/08/2006	Lisans	-
Fawaz KH E AL SALEH	Y.K. Üyesi	20/10/2006	Lisans	%0.0105
Mohammad Shujauddin AHMED	Y.K. Üyesi ve Denetim Komitesi Üyesi	17/05/2012	Lisans	-
Shaheen H.A. AL GHANEM	Y.K. Üyesi ve Denetim Komitesi Üyesi	18/12/2006	Lisans	-
Ufuk UYAN	Y.K. Üyesi ve Genel Müdür	10/05/1999	Yüksek Lisans	%0.0556
Ahmet KARACA	Mali İşler Grubundan Sor. Gnl Md. Yrd.	12/07/2006	Yüksek Lisans	%0.0094
Ahmet Süleyman KARAKAYA	Ticari Bankacılıktan Sor. Gnl Md. Yrd.	14/01/2003	Lisans	%0.0009
Bilal SAYIN	Krediler Grubundan Sor. Gnl Md. Yrd.	20/08/2003	Lisans	%0.0029
İrfan YILMAZ	Bankacılık Servis Grubundan Sor. Gnl Md. Yrd.	27/10/2005	Lisans	%0.0118
Dr. Ruşen Ahmet ALBAYRAK	Kurumsal ve Uluslararası Bankacılıktan Sor. Gnl Md. Yrd.	05/05/2005	Doktora	%0.0075
Nurettin KOLAÇ	Hukuk ve Risk Takip Grubundan Sor. Gnl Md. Yrd.	20/04/2010	Lisans	%0.0006
Aslan Demir	Stratejiden Sor. Gnl Md. Yrd.	08/10/2012	Lisans	%0.0010
Mehmet ORAL	Bireysel ve İşletme Bankacılığı Grubundan Sor. Gnl Md. Yrd.	01/10/2012	Lisans	%0.0023

6102 sayılı Türk Ticaret Kanunu uyarınca şirket organı olarak görev yapan Genel Kurul Denetçileri Asım ÖZGÖZÜKARA, Güven OBALI ve Mikdat YETİM'in görevleri 31 Mart 2013 tarihi itibarı ile sona ermiştir.

Banka'nın Yönetim Kurulu Başkan ve Üyeleri, Denetim Kurulu Üyeleri, Genel Müdür ve Yardımcılarının Banka sermayesindeki pay oranı % 0.19'dur (31 Aralık 2012-%0.19).

KUVEYT TÜRK KATILIM BANKASI ANONİM ŞİRKETİ

31 ARALIK 2013 TARİHİNDE SONA EREN HESAP DÖNEMİNE AİT KONSOLİDE OLMAYAN FİNANSAL TABLOLARA İLİŞKİN AÇIKLAMA VE DİPNOTLAR

(TUTARLAR AKSİ BELİRTİLMEDİKÇE BİN TÜRK LİRASI (TL) OLARAK İFADE EDİLMİŞTİR.)

Ad soyad/Ticari ünvanı	Pay tutarları (Nominal)	Pay oranları	Ödenmiş paylar (Nominal)	Ödenmemiş paylar
Kuwait Finance House	1,282,170	%62.24	1,058,101	224,069
Vakıflar Genel Müdürlüğü Mazbut Vakıfları	385,617	%18.72	318,227	67,390
Toplam	1,667,787	%80.96	1,376,328	291,459

31 Aralık 2013 itibarıyla Ana Ortaklık Banka'nın ana ortağı Kuwait Finance House'un %51.52'si halka açık olup %24.08'i Kuwait Investment Authority'e, %10.48'i Public Authority for Minors Affairs Kuveyt kamu kuruluşuna aittir.

IV. Ana Ortaklık Banka'nın hizmet türü ve faaliyet alanlarını içeren özet bilgi

Ana Ortaklık Banka'nın faaliyet alanı, kurumsal bankacılık, uluslararası bankacılık hizmetleri, bireysel bankacılık ve kredi kartı işlemlerini kapsamaktadır. Banka'nın ana faaliyet alanı katılım bankası olarak faizsiz bankacılık kuralları içerisinde cari hesaplar ve kâr/zarar katılma hesapları yoluyla fon toplayıp müşterilerine fon kullandırmaktır. 31 Aralık 2013 tarihi itibarıyla Grup 268 şubesi (31 Aralık 2012 - 221) ve 4,651 personeli (31 Aralık 2012 - 3,947) ile faaliyet göstermektedir. Kısaca Ana Ortaklık Banka'nın faaliyet alanlarından bazıları Ana Sözleşme'de aşağıdaki gibi belirtilmiştir;

- Mevzuatla belirlenen yöntemlerle fon toplamak; cari hesaplarla katılma hesapları, özel fon havuzları hesapları açmak ve fon temin etmek,
- Faizsiz bankacılık prensipleri dahilinde; ekonomiye fon tahsis etmek, nakdi, gayrinakdi her cins ve surette kredi kullanılmak
- Finansal kiralama işlemleri yapmak, operasyonel kiralama işlemleri yapmak,
- Her türlü ödeme ve tahsilat işlemleri yapmak, seyahat çekleri, kredi kartları gibi ödeme vasıtalarının faaliyetlerin yürütülmesi, üye işyeri hizmetleri (POS) vermek, müşavirlik ve danışmanlık yapmak, kiralık kasa hizmetleri sunmak,
- Mevzuat ve faizsiz bankacılık prensiplerine göre para veya sermaye piyasası araçlarını spot veya vadeli almak, satmak ve bunların alım satımına aracılık etmek, menkul kıymetler borsalarında faaliyette bulunmak,
- Her nevi gayrimenkuller satın almak, iktisap etmek, inşa ettirmek ve gerektiğinde bunları diğer kişilere devir, kiralamak ve üzerlerinde her türlü tasarrufla bulunmak,
- Şirket ve kuruluşların (sigorta şirketleri dahil); mümessillik, vekalet ve acenteliklerini yapmak,
- Mevzuat dahilinde, toplumun düzen ve yararına Banka'nın prensipleri dahilinde sosyal gayeli yardımlarda bulunmak.

Ana Ortaklık Banka'nın faaliyet alanı yukarıda yer verilen maddelerde yazılı işlemlerle sınırlı değildir. Bu işlemlerden başka herhangi bir işlem yapılması Ana Ortaklık Banka için faydalı görülürse, buna başlanılması, Yönetim Kurulu'nun önerisi üzerine Genel Kurul tarafından karara bağlanmasına, gerekli kanuni mercilerden onay alınmasına ve Ana Sözleşme'de değişiklik mahiyetinde olan bu kararın Gümrük ve Ticaret Bakanlığı'nca onanmasına bağlıdır. Bu suretle tasdik olunan karar Ana Sözleşme'ye eklenir.

V. Ana ortaklık banka ile bağlı ortaklıkları arasında özkaynakların derhal transfer edilmesinin veya borçların geri ödenmesinin önünde mevcut veya muhtemel, fiili veya hukuki engeller

Bulunmamaktadır.

İKİNCİ BÖLÜM**KONSOLİDE FİNANSAL TABLOLAR**

- I.** Konsolide Bilanço (Finansal Durum Tablosu)
- II.** Konsolide Nazım Hesaplar Tablosu
- III.** Konsolide Gelir Tablosu (Kar ve Zarar Cetveli)
- IV.** Özkaynaklarda Muhasebeleştirilen Gelir ve Gider Kalemlerine İlişkin Tablo (Diğer Kapsamlı Gelir Tablosu)
- V.** Konsolide Özkaynak Değişim Tablosu
- VI.** Konsolide Nakit Akış Tablosu
- VII.** Konsolide Kar Dağıtım Tablosu

KUYEY TÜR KATILIM BANKASI ANONİM ŐIRKETİ

31 ARALIK 2013 İTİBARIYLA

KONSOLİDE BİLANÇO

(TUTARLAR AKSİ BELİRTİLMEDİKÇE BİN TÜR K LİRASI (TL) OLARAK İFADE EDİLMİŐTİR.)

I. KONSOLİDE BİLANÇO-AKTİF KALEMLER (FİNANSAL DURUM TABLOSU)

	Bağımsız Denetimden Geçmiş	Cari Dönem			Bağımsız Denetimden Geçmiş			
		Dipnot	TP	YP	Toplam	TP	YP	Toplam
			31.12.2013			Önceki Dönem	31.12.2012	
I. NAKİT DEĞERLER VE MERKEZ BANKASI	(I-a)		398,486	3,915,124	4,313,610	349,343	3,638,240	3,987,583
II. GERÇEĞE UYGUN DEĞER FARKI K/Z'A YANSITILAN FV	(I-b)		99,320	15,472	114,792	25,162	23,456	48,618
2.1 Alım satım amaçlı finansal varlıklar			99,320	15,472	114,792	25,162	23,456	48,618
2.1.1 Devlet borçlanma senetleri			-	-	-	-	-	-
2.1.2 Sermayede payı temsil eden menkul değerler			-	-	-	-	-	-
2.1.3 Alım satım amaçlı türev finansal varlıklar			92,304	15,472	107,776	15,435	23,456	38,891
2.1.4 Diğer menkul değerler			7,016	-	7,016	9,727	-	9,727
Gerçeğe uygun değer farkı kâr/zarara yansıtılan olarak sınıflandırılan fv			-	-	-	-	-	-
2.2 Devlet borçlanma senetleri			-	-	-	-	-	-
2.2.1 Sermayede payı temsil eden menkul değerler			-	-	-	-	-	-
2.2.2 Krediler			-	-	-	-	-	-
2.2.4 Diğer menkul değerler			-	-	-	-	-	-
III. BANKALAR	(I-c)		31,267	2,443,070	2,474,337	62,663	834,286	896,949
IV. PARA PİYASALARINDAN ALACAKLAR			-	-	-	-	-	-
V. SATILMAYA HAZİR FİNANSAL VARLIKLAR (Net)	(I-e)		1,104,437	219,260	1,323,697	413,421	136,075	549,496
5.1 Sermayede payı temsil eden menkul değerler			8,872	42,686	51,558	8,437	-	8,437
5.2 Devlet borçlanma senetleri			1,092,138	176,574	1,268,712	404,984	136,075	541,059
5.3 Diğer menkul değerler			3,427	-	3,427	-	-	-
VI. KREDİLER VE ALACAKLAR	(I-f)		14,803,658	1,496,568	16,300,226	10,949,545	1,454,169	12,403,714
6.1 Krediler ve alacaklar			14,758,165	1,496,568	16,254,733	10,916,364	1,454,169	12,370,533
6.1.1 Bankanın dahil olduđu risk grubuna kullandırılan krediler			30,320	88,231	118,551	143,641	48,980	192,621
6.1.2 Devlet borçlanma senetleri			-	-	-	-	-	-
6.1.3 Diğer			14,727,845	1,408,337	16,136,182	10,772,723	1,405,189	12,177,912
6.2 Takipteki krediler			381,676	-	381,676	285,339	-	285,339
6.3 Özel karşılıklar (-)			336,183	-	336,183	252,158	-	252,158
VII. VADEYE KADAR ELDE TUTULACAK YATIRIMLAR (Net)	(I-g)		-	-	-	-	-	-
VIII. İŐTİRAKLER (Net)	(I-h)		-	-	-	-	-	-
8.1 Özkaynak yöntemine göre muhasebeleştirilenler			-	-	-	-	-	-
8.2 Konsolide edilmeyenler			-	-	-	-	-	-
8.2.1 Mali iŐtirakler			-	-	-	-	-	-
8.2.2 Mali olmayan iŐtirakler			-	-	-	-	-	-
IX. BAĞLI ORTAKLIKLAR (Net)	(I-i)		72,853	-	72,853	57,863	-	57,863
9.1 Konsolide edilmeyen mali ortaklıklar			-	-	-	-	-	-
9.2 Konsolide edilmeyen mali olmayan ortaklıklar			72,853	-	72,853	57,863	-	57,863
BİRLİKTE KONTROL EDİLEN ORTAKLIKLAR (İŐ ORTAKLIKLARI) (Net)	(I-j)		5,064	-	5,064	-	-	-
10.1 Özkaynak yöntemine göre muhasebeleştirilenler			5,064	-	5,064	-	-	-
10.2 Konsolide edilmeyenler			-	-	-	-	-	-
10.2.1 Mali ortaklıklar			-	-	-	-	-	-
10.2.2 Mali olmayan ortaklıklar			-	-	-	-	-	-
XI. KİRALAMA İŐLEMLERİNDEN ALACAKLAR (NET)	(I-k)		379,139	29,293	408,432	183,741	-	183,741
11.1 Finansal kiralama alacakları			445,575	29,293	474,868	225,658	-	225,658
11.2 Faaliyet kiralaması alacakları			-	-	-	-	-	-
11.3 Diğer			-	-	-	-	-	-
11.4 Kazanılmamış gelirler (-)			66,436	-	66,436	41,917	-	41,917
XII. RİSKTEN KORUNMA AMAÇLI TÜREV FİNANSAL VARLIKLAR	(I-l)		-	-	-	-	-	-
12.1 Gerçeğe uygun değer riskinden korunma amaçlılar			-	-	-	-	-	-
12.2 Nakit akış riskinden korunma amaçlılar			-	-	-	-	-	-
12.3 Yurt dışındaki net yatırım riskinden korunma amaçlılar			-	-	-	-	-	-
XIII. MADDİ DURAN VARLIKLAR (Net)	(I-m)		335,141	627	335,768	238,007	723	238,730
XIV. MADDİ OLMAYAN DURAN VARLIKLAR (Net)	(I-n)		55,658	40	55,698	43,652	-	43,652
14.1 Şerefiye			-	-	-	-	-	-
14.2 Diğer			55,658	40	55,698	43,652	-	43,652
XV. YATIRIM AMAÇLI GAYRİMENKULLER (Net)	(I-o)		-	-	-	-	-	-
XVI. VERGİ VARLIĞI	(I-p)		30,953	-	30,953	20,804	-	20,804
16.1 Cari vergi varlığı			-	-	-	-	-	-
16.2 Ertelenmiş vergi varlığı			30,953	-	30,953	20,804	-	20,804
SATIŐ AMAÇLI ELDE TUTULAN VE DURDURULAN FAALİYETLERE İLİŐKİN DURAN VARLIKLAR (Net)	(I-r)		28,999	-	28,999	30,004	-	30,004
17.1 Satış amaçlı elde tutulan varlıklar			28,999	-	28,999	30,004	-	30,004
17.2 Durdurulan faaliyetler			-	-	-	-	-	-
XVIII. DİĐER AKTİFLER	(I-s)		251,905	63,218	315,123	267,649	18,479	286,128
AKTİF TOPLAMI			17,596,880	8,182,672	25,779,552	12,641,854	6,105,428	18,747,282

İliŐikteki notlar bu finansal tabloların tamamlayıcı parçalarıdır.

KUVEYT TÜRK KATILIM BANKASI ANONİM ŞİRKETİ

31 ARALIK 2013 İTİBARIYLA

KONSOLİDE BİLANÇO

(TUTARLAR AKSİ BELİRTİLMEDİKÇE BİN TÜRK LİRASI (TL) OLARAK İFADE EDİLMİŞTİR.)

I. KONSOLİDE BİLANÇO - PASİF KALEMLER (FİNANSAL DURUM TABLOSU)

	Bağımsız Denetimden Geçmiş	Cari Dönem			Bağımsız Denetimden Geçmiş		
		31.12.2013	31.12.2013	31.12.2013	31.12.2012	31.12.2012	31.12.2012
	Dipnot	TP	YP	Toplam	TP	YP	Toplam
I. TOPLANAN FONLAR	(II-a)	9,326,931	7,699,638	17,026,569	6,768,470	5,983,687	12,752,157
1.1 Banka'nın dahil olduğu risk grubunun fonu		128,838	242,479	371,317	44,424	159,668	204,092
1.2 Diğer		9,198,093	7,457,159	16,655,252	6,724,046	5,824,019	12,548,065
II. ALIM SATIM AMAÇLI TÜREV FİNANSAL BORÇLAR	(II-b)	43,664	15,284	58,948	3,252	4,141	7,393
III. ALINAN KREDİLER	(II-c)	5,793	4,034,732	4,040,525	5,440	2,342,370	2,347,810
IV. PARA PIYASALARINA BORÇLAR		221,428	-	221,428	-	-	-
V. İHRAÇ EDİLEN MENKUL KIYMETLER (Net)		151,562	754,332	905,894	-	811,539	811,539
VI. MUHTELİF BORÇLAR	(II-d)	110,397	12,109	122,506	75,982	16,474	92,456
VII. DİĞER YABANCI KAYNAKLAR	(II-d)	290,282	24,398	314,680	382,292	68,549	450,841
VIII. KİRALAMA İŞLEMLERİNDEN BORÇLAR (Net)	(II-e)	-	1,828	1,828	-	102	102
8.1 Finansal kiralama borçları		-	1,878	1,878	-	103	103
8.2 Faaliyet kiralaması borçları		-	-	-	-	-	-
8.3 Diğer		-	-	-	-	-	-
8.4 Ertelenmiş finansal kiralama giderleri (-)		-	50	50	-	1	1
IX. RİSKTEN KORUNMA AMAÇLI TÜREV FİNANSAL BORÇLAR	(II-f)	-	-	-	-	-	-
9.1 Gerçeğe uygun değer riskinden korunma amaçlılar		-	-	-	-	-	-
9.2 Nakit akış riskinden korunma amaçlılar		-	-	-	-	-	-
9.3 Yurt dışındaki net yatırım riskinden korunma amaçlılar		-	-	-	-	-	-
X. KARŞILIKLAR	(II-g)	241,124	69,190	310,314	181,942	38,925	220,867
10.1 Genel karşılıklar		142,814	31,437	174,251	116,390	21,728	138,118
10.2 Yeniden yapılanma karşılığı		-	-	-	-	-	-
10.3 Çalışan hakları karşılığı		66,362	703	67,065	40,308	484	40,792
10.4 Sigorta teknik karşılıkları (net)		-	-	-	-	-	-
10.5 Diğer karşılıklar		31,948	37,050	68,998	25,244	16,713	41,957
XI. VERGİ BORCU	(II-h)	20,096	-	20,096	15,694	-	15,694
11.1 Cari vergi borcu		20,096	-	20,096	15,694	-	15,694
11.2 Ertelenmiş vergi borcu		-	-	-	-	-	-
XII. SATIŞ AMAÇLI ELDE TUTULAN VE DURDURULAN FAALİYETLERE İLİŞKİN DURAN VARLIK BORÇLARI (Net)	(II-i)	-	-	-	-	-	-
12.1 Satış amaçlı elde tutulan varlıklar		-	-	-	-	-	-
12.2 Durdurulan faaliyetler		-	-	-	-	-	-
XIII. SERMAYE BENZERİ KREDİLER	(II-j)	-	433,080	433,080	-	361,661	361,661
XIV. ÖZKAYNAKLAR	(II-k)	2,320,631	3,053	2,323,684	1,683,760	3,002	1,686,762
14.1 Ödenmiş sermaye		1,700,000	-	1,700,000	1,100,000	-	1,100,000
14.2 Sermaye yedekleri		17,712	(4,713)	12,999	35,387	1,071	36,458
14.2.1 Hisse senedi ihraç primleri		23,250	-	23,250	23,250	-	23,250
14.2.2 Hisse senedi iptal kârları		-	-	-	-	-	-
14.2.3 Menkul değerler değerlendirme farkları		6,738	(4,713)	2,025	12,137	1,071	13,208
14.2.4 Maddi duran varlıklar yeniden değerlendirme farkları		-	-	-	-	-	-
14.2.5 Maddi olmayan duran varlıklar yeniden değerlendirme farkları		-	-	-	-	-	-
14.2.6 Yatırım amaçlı gayrimenkuller yeniden değerlendirme farkları		-	-	-	-	-	-
14.2.7 İştirakler, bağlı ort. ve birlikte kontrol edilen ort. (iş ort) bedelsiz hisse senetleri		-	-	-	-	-	-
14.2.8 Riskten korunma fonları (etkin kısım)		-	-	-	-	-	-
14.2.9 Satış amaçlı elde tutulan ve durdurulan faaliyetlere duran varlıkların birikmiş değerlendirme farkları		-	-	-	-	-	-
14.2.10 Diğer sermaye yedekleri		(12,276)	-	(12,276)	-	-	-
14.3 Kar yedekleri		303,422	-	303,422	300,809	-	300,809
14.3.1 Yasal yedekler		60,800	-	60,800	46,405	-	46,405
14.3.2 Statü yedekleri		-	-	-	-	-	-
14.3.3 Olağanüstü yedekler		203,396	-	203,396	246,279	-	246,279
14.3.4 Diğer kâr yedekleri		39,226	-	39,226	8,125	-	8,125
14.4 Kar veya zarar		299,497	7,766	307,263	247,564	1,931	249,495
14.4.1 Geçmiş yıllar kâr/zararı		(2,591)	1,931	(660)	(2,604)	166	(2,438)
14.4.2 Dönem net kâr/zararı		302,088	5,835	307,923	250,168	1,765	251,933
14.5 Azınlık payları	(II-l)	-	-	-	-	-	-
PASİF TOPLAMI		12,731,908	13,047,644	25,779,552	9,116,832	9,630,450	18,747,282

İlişikteki notlar bu finansal tabloların tamamlayıcı parçalarıdır.

KUYEY TÜR K KATILIM BANKASI ANONİM ŐİRKETİ

31 ARALIK 2013 İTİBARIYLA KONSOLİDE NAZIM HESAPLAR TABLOSU

(TUTARLAR AKSİ BELİRTİLMEDİKÇE BİN TÜR K LİRASI (TL) OLARAK İFADE EDİLMİŐTİR.)

II. KONSOLİDE NAZIM HESAPLAR TABLOSU

	Dipnot	Bağımsız Denetimden Geçmiş Cari Dönem 31.12.2013			Bağımsız Denetimden Geçmiş Önceki Dönem 31.12.2012		
		TP	YP	Toplam	TP	YP	Toplam
A. BİLANÇO DIŐI YÜKÜMLÜLÜKLER (I+II+III)		31,894,094	10,745,004	42,639,098	24,820,146	7,131,112	31,951,258
I. GARANTI ve KEFALETLER	(III-a)	4,093,800	4,578,547	8,672,347	3,438,273	2,862,179	6,300,452
1.1 Teminat mektupları		4,075,558	3,051,522	7,127,080	3,437,473	1,771,195	5,208,668
1.1.1 Devlet ihale kanunu kapsamına girenler		174,507	2,154	176,661	147,127	4,833	151,960
1.1.2 DıŐ ticaret iŐlemleri dolayısıyla verilenler		179,860	33,000	212,860	131,129	1,541	132,670
1.1.3 Diđer teminat mektupları		3,721,191	3,016,368	6,737,559	3,159,217	1,764,821	4,924,038
1.2 Banka kredileri		1,096	56,491	57,587	-	65,386	65,386
1.2.1 İthalat kabul kredileri		1,096	56,491	57,587	-	65,386	65,386
1.2.2 Diđer banka kabulleri		-	-	-	-	-	-
1.3 Akreditifler		627	1,216,650	1,217,277	800	990,812	991,612
1.3.1 Belgeli akreditifler		227	526,708	526,935	-	378,803	378,803
1.3.2 Diđer akreditifler		400	689,942	690,342	800	612,009	612,809
1.4 Garanti verilen prefinansmanlar		-	17,321	17,321	-	9,206	9,206
1.5 Cırolar		-	-	-	-	-	-
1.5.1 T.C. merkez bankasına cırolar		-	-	-	-	-	-
1.5.2 Diđer cırolar		-	-	-	-	-	-
1.6 Diđer garantilerimizden		16,519	236,563	253,082	-	25,580	25,580
1.7 Diđer kefaletlerimizden		-	-	-	-	-	-
II. TAAHHÜTLER	(III-a)	23,651,192	794,002	24,445,194	19,945,034	263,544	20,208,578
2.1 Cayılamaz taahhütler		1,617,579	794,002	2,411,581	1,342,727	263,544	1,606,271
2.1.1 Vadeli aktif deđerler alım-satım taahhütleri		302,327	794,002	1,096,329	82,664	263,544	346,208
2.1.2 İŐtir. ve bađ. ort. ser. iŐt. taahhütleri		-	-	-	-	-	-
2.1.3 Kul. Gar. Kredi tahsis taahhütleri		41,181	-	41,181	53,487	-	53,487
2.1.4 Men. Kıy. İhr. Aracılık taahhütleri		-	-	-	-	-	-
2.1.5 Zorunlu karŐılık ödeme taahhüdü		-	-	-	-	-	-
2.1.6 Çekler için ödeme taahhütleri		824,093	-	824,093	937,408	-	937,408
2.1.7 İhracat taahhütlerinden kaynaklanan vergi ve fon yükümlölükleri		106	-	106	106	-	106
2.1.8 Kredi kartı harcama limit taahhütleri		449,872	-	449,872	269,062	-	269,062
2.1.9 Kredi kartları ve bankacılık hizmetlerine iliŐkin promosyon uyg. taah.		-	-	-	-	-	-
2.1.10 Açıđa menkul kıymet satıŐ taahhütlerinden alacaklar		-	-	-	-	-	-
2.1.11 Açıđa menkul kıymet satıŐ taahhütlerinden borçlar		-	-	-	-	-	-
2.1.12 Diđer cayılamaz taahhütler		-	-	-	-	-	-
2.2 Cayılabılır taahhütler		22,033,613	-	22,033,613	18,602,307	-	18,602,307
2.2.1 Cayılabılır kredi tahsis taahhütleri		22,033,613	-	22,033,613	18,602,307	-	18,602,307
2.2.2 Diđer cayılabılır taahhütler		-	-	-	-	-	-
III. TÜREV FİNANSAL ARAÇLAR		4,149,102	5,372,455	9,521,557	1,436,839	4,005,389	5,442,228
3.1 Riskten korunma amaçlı türev finansal araçlar		-	-	-	-	-	-
3.1.1 Gerçeđe uygun deđer riskinden korunma amaçlı iŐlemler		-	-	-	-	-	-
3.1.2 Nakit akıŐ riskinden korunma amaçlı iŐlemler		-	-	-	-	-	-
3.1.3 Yurt dıŐındaki net yatırım riskinden korunma amaçlı iŐlemler		-	-	-	-	-	-
3.2 Alım satım amaçlı türev finansal araçlar		4,149,102	5,372,455	9,521,557	1,436,839	4,005,389	5,442,228
3.2.1 Vadeli alım-satım iŐlemleri		4,139,512	5,208,626	9,348,138	1,403,598	3,400,140	4,803,738
3.2.1.1 Vadeli döviz alım iŐlemleri		2,324,327	2,340,715	4,665,042	870,607	1,725,885	2,596,492
3.2.1.2 Vadeli döviz satım iŐlemleri		1,815,185	2,867,911	4,683,096	532,991	1,674,255	2,207,246
3.2.2 Diđer vadeli alım-satım iŐlemleri		9,590	163,829	173,419	33,241	605,249	638,490
3.3 Diđer		-	-	-	-	-	-
B. EMANET VE REHİNLİ KIYMETLER (IV+V+VI)		87,086,723	68,887,686	155,974,409	50,807,912	59,481,049	110,288,961
IV. EMANET KIYMETLER		3,785,834	673,347	4,459,181	2,708,303	426,985	3,135,288
4.1 MüŐteri fon ve portföy mevcuatları		-	-	-	-	-	-
4.2 Emanete alınan menkul deđerler		44,848	-	44,848	37,442	-	37,442
4.3 Tahsile alınan çekler		3,279,385	400,775	3,680,160	2,418,872	258,671	2,677,543
4.4 Tahsile alınan ticari senetler		461,601	91,583	553,184	251,989	34,385	286,374
4.5 Tahsile alınan diđer kıymetler		-	-	-	-	-	-
4.6 İhracına aracı olunan kıymetler		-	-	-	-	-	-
4.7 Diđer emanet kıymetler		-	-	-	-	-	-
4.8 Emanet kıymet alanlar		-	180,989	180,989	-	133,929	133,929
V. REHİNLİ KIYMETLER		83,289,213	68,188,947	151,478,160	48,087,933	59,032,926	107,120,859
5.1 Menkul kıymetler		204,398	30,619	235,017	62,529	17,380	79,909
5.2 Teminat senetleri		102,015	865,325	967,340	102,015	722,312	824,327
5.3 Emtia		2,539,780	224,442	2,764,222	2,291,547	97,293	2,388,840
5.4 Varant		-	-	-	-	-	-
5.5 Gayrimenkul		38,528,360	644,430	39,172,790	27,022,226	588,817	27,611,043
5.6 Diđer rehlinli kıymetler		41,914,660	66,424,131	108,338,791	18,609,616	57,607,124	76,216,740
5.7 Rehlinli kıymet alanlar		-	-	-	-	-	-
VI. KABUL EDİLEN AVALLER VE KEFALETLER		11,676	25,392	37,068	11,676	21,138	32,814
BİLANÇO DIŐI HESAPLAR TOPLAMI (A+B)		118,980,817	79,632,690	198,613,507	75,628,058	66,612,161	142,240,219

İliŐikteki notlar bu finansal tabloların tamamlayıcı parçalarıdır.

KUVEYT TÜRK KATILIM BANKASI ANONİM ŞİRKETİ
31 ARALIK 2013 TARİHİNDE SONA EREN HESAP DÖNEMİNE AİT
KONSOLİDE GELİR TABLOSU
(TUTARLAR AKSİ BELİRTİLMEDİÇE BİN TÜRK LİRASI (TL) OLARAK İFADE EDİLMİŞTİR.)

III. KONSOLİDE GELİR TABLOSU (KAR VE ZARAR CETVELİ)

		Cari Dönem Bağımsız Denetimden Geçmiş 01.01 – 31.12.2013	Önceki Dönem Bağımsız Denetimden Geçmiş 01.01-31.12.2012
	Dipnot		
I. KAR PAYI GELİRLERİ	(IV-a)	1,450,218	1,300,882
1.1 Kredilerden alınan kâr payları		1,333,523	1,249,695
1.2 Zorunlu Karşılıklardan Alınan gelirler		-	-
1.3 Bankalardan Alınan Gelirler		10,116	12,732
1.4 Para Piyasası İşlemlerinden Alınan Gelirler		-	-
1.5 Menkul Değerlerden Alınan Gelirler		60,880	8,037
1.5.1 Alım Satım Amaçlı Finansal Varlıklardan		-	-
1.5.2 Gerçeğe Uygun Değer Farkı Kar/Zarara Yansıtılan Olarak Sınıflandırılan FV		-	-
1.5.3 Satılmaya Hazır Finansal Varlıklardan		60,880	8,037
1.5.4 Vadeye Kadar Elde Tutulacak Yatırımlardan		-	-
1.6 Finansal Kiralama Gelirleri		24,139	12,113
1.7 Diğer Kar payı Gelirleri		21,560	18,305
II. KAR PAYI GİDERLERİ	(IV-b)	610,736	599,177
2.1 Katılma hesaplarına verilen kâr payları	(IV-d)	447,306	466,274
2.2 Kullanılan Kredilere Verilen Kar Payları		111,335	93,557
2.3 Para Piyasası İşlemlerine Verilen Kar payları		10,356	-
2.4 İhraç Edilen Menkul Kıymetlere Verilen Kar Payları		41,739	39,346
2.5 Diğer Kar Payı Giderleri		-	-
III. NET KÂR PAYI GELİRİ/GİDERİ (I-II)		839,482	701,705
IV. NET ÜCRET VE KOMİSYON GELİRLERİ		85,708	75,234
4.1 Alınan Ücret ve Komisyonlar		162,895	131,345
4.1.1 Gayri Nakdi Kredilerden		70,977	60,531
4.1.2 Diğer	(IV-l)	91,918	70,814
4.2 Verilen Ücret ve Komisyonlar		77,187	56,111
4.2.1 Gayri Nakdi Kredilere Verilen		197	122
4.2.2 Diğer	(IV-l)	76,990	55,989
V. TEMETTÜ GELİRLERİ	(IV-c)	-	-
VI. TİCARİ KÂR/ZARAR (Net)	(IV-e)	172,251	103,645
6.1 Sermaye Piyasası İşlemleri Karı/Zararı		(1,647)	(284)
6.2 Türev Finansal İşlemlerden Kar/Zarar		40,847	21,403
6.3 Kambiyo İşlemleri Karı/Zararı		133,051	82,526
VII. DİĞER FAALİYET GELİRLERİ	(IV-f)	140,468	112,585
VIII. FAALİYET GELİRLERİ/GİDERLERİ TOPLAMI (III+IV+V+VI+VII)		1,237,909	993,169
IX. KREDİ VE DİĞER ALACAKLAR DEĞER DÜŞÜŞ KARŞILIĞI (-)	(IV-g)	244,853	198,078
X. DİĞER FAALİYET GİDERLERİ (-)	(IV-h)	615,830	484,058
XI. NET FAALİYET KÂRI/ZARARI (VIII-IX-X)		377,226	311,033
XII. BİRLEŞME İŞLEMİ SONRASINDA GELİR OLARAK KAYDEDİLEN FAZLALIK TUTARI		-	-
XIII. ÖZKAYNAK YÖNTEMİ UYGULANAN ORTAKLIKLARDAN KÂR/ZARAR		(436)	-
XIV. NET PARASAL POZİSYON KÂRI/ZARARI		-	-
XV. SÜRDÜRÜLEN FAALİYETLER VERGİ ÖNCESİ K/Z (XI+...+XIV)	(IV-i)	376,790	311,033
XVI. SÜRDÜRÜLEN FAALİYETLER VERGİ KARŞILIĞI (±)	(IV-j)	(68,867)	(59,100)
16.1 Cari Vergi Karşılığı		(73,152)	(50,379)
16.2 Ertelenmiş Vergi Karşılığı		4,285	(8,721)
XVII. SÜRDÜRÜLEN FAALİYETLER DÖNEM NET K/Z (XV±XVI)	(IV-k)	307,923	251,933
XVIII. DURDURULAN FAALİYETLERDEN GELİRLER	(IV-i)	-	-
18.1 Satış Amaçlı Elde Tutulan Duran Varlık Gelirleri		-	-
18.2 İştirak, Bağlı Ortaklık ve Birlikte Kontrol Edilen Ortaklıklar (İş Ort.) Satış Karları		-	-
18.3 Diğer Durdurulan Faaliyet Gelirleri		-	-
XIX. DURDURULAN FAALİYETLERDEN GİDERLER (-)		-	-
19.1 Satış Amaçlı Elde Tutulan Duran Varlık Giderleri		-	-
19.2 İştirak, Bağlı Ortaklık ve Birlikte Kontrol Edilen Ortaklıklar (İş Ort.) Satış Zararları		-	-
19.3 Diğer Durdurulan Faaliyet Giderleri		-	-
XX. DURDURULAN FAALİYETLER VERGİ ÖNCESİ K/Z (XVIII-XIX)	(IV-i)	-	-
XXI. DURDURULAN FAALİYETLER VERGİ KARŞILIĞI (±)	(IV-j)	-	-
21.1 Cari Vergi Karşılığı		-	-
21.2 Ertelenmiş Vergi Karşılığı		-	-
XXII. DURDURULAN FAALİYETLER DÖNEM NET K/Z (XX±XXI)	(IV-k)	-	-
XXIII. NET DÖNEM KÂRI/ZARARI (XVII+XXII)	(IV-l)	307,923	251,933
23.1 Grubun Karı/Zararı		307,923	251,933
23.2 Azınlık Payları Karı/Zararı (-)		-	-
Hisse Başına Kar/Zarar (tam TL)		-	-

İlişikteki notlar bu finansal tabloların tamamlayıcı parçalarıdır.

KUVEYT TÜRK KATILIM BANKASI ANONİM ŞİRKETİ

31 ARALIK 2013 TARİHİNDE SONA EREN HESAP DÖNEMİNE AİT ÖZKAYNAKLARDA

MUHASEBELEŞTİRİLEN GELİR GİDER KALEMLERİNE İLİŞKİN KONSOLİDE TABLO

(TUTARLAR AKSİ BELİRTİLMEDİKÇE BİN TÜRK LİRASI (TL) OLARAK İFADE EDİLMİŞTİR.)

IV. ÖZKAYNAKLARDA MUHASEBELEŞTİRİLEN GELİR GİDER KALEMLERİNE İLİŞKİN KONSOLİDE TABLO (DİĞER KAPSAMLI GELİR TABLOSU)

	Bağımsız Denetimden Geçmiş Cari Dönem 01.01-31.12.2013	Bağımsız Denetimden Geçmiş Önceki Dönem 01.01-31.12.2012
MENKUL DEĞERLER DEĞERLEME FARKLARINA SATILMAYA HAZIR		
I. FİNANSAL VARLIKLARDAN EKLENEN	(13,978)	16,510
II. MADDİ DURAN VARLIKLAR YENİDEN DEĞERLEME FARKLARI	-	-
III. MADDİ OLMAYAN DURAN VARLIKLAR YENİDEN DEĞERLEME FARKLARI	-	-
IV. YABANCI PARA İŞLEMLER İÇİN KUR ÇEVİRİM FARKLARI	11,329	(1,503)
V.		
NAKİT AKIŞ RİSKİNDEN KORUNMA AMAÇLI TÜREV FİNANSAL VARLIKLARA İLİŞKİN KÂR/ZARAR (Gerçeğe Uygun Değer Değişikliklerinin Etkin Kısmı)	-	-
VI.		
YURT DIŞINDAKİ NET YATIRIM RİSKİNDEN KORUNMA AMAÇLI TÜREV FİNANSAL VARLIKLARA İLİŞKİN KÂR/ZARAR (Gerçeğe Uygun Değer Değişikliklerinin Etkin Kısmı)	-	-
VII. MUHASEBE POLİTİKASINDA YAPILAN DEĞİŞİKLİKLER İLE HATALARIN DÜZELTİLMESİNİN ETKİSİ	-	-
VIII. TMS UYARINCA ÖZKAYNAKLARDA MUHASEBELEŞTİRİLEN DİĞER GELİR GİDER UNSURLARI	(15,345)	-
IX. DEĞERLEME FARKLARINA AİT ERTELENMİŞ VERGİ	5,864	(3,302)
X. DOĞRUDAN ÖZKAYNAK ALTINDA MUHASEBELEŞTİRİLEN NET GELİR/GİDER (I+II+...+IX)	(12,130)	11,705
XI. DÖNEM KÂRI/ZARARI	-	-
XI.1 Menkul değerlerin gerçeğe uygun değerindeki net değişme (kar-zarara transfer)	-	-
XI.2 Nakit akış riskinden korunma amaçlı türev finansal varlıklardan yeniden sınıflandırılan ve gelir tablosunda gösterilen kısım	-	-
XI.3 Yurt dışındaki net yatırım riskinden korunma amaçlı yeniden sınıflandırılan ve gelir tablosunda gösterilen kısım	-	-
XI.4 Diğer	-	-
XII. DÖNEME İLİŞKİN MUHASEBELEŞTİRİLEN TOPLAM KÂR/ZARAR (X±XI)	(12,130)	11,705

İlişikteki notlar bu finansal tabloların tamamlayıcı parçalarıdır.

KUVEYT TÜRK KATILIM BANKASI ANONİM ŞİRKETİ

31 ARALIK 2013 TARİHİNDE SONA EREN HESAP DÖNEMİNE AİT

KONSOLİDE ÖZKAYNAK DEĞİŞİM TABLOSU

(TUTARLAR AKSİ BELİRTİLMEDİKÇE BİN TÜRK LİRASI (TL) OLARAK İFADE EDİLMİŞTİR.)

V. KONSOLİDE ÖZKAYNAK DEĞİŞİM TABLOSU

Başlangıç Denetimden Geçmiş	Dipnot	Ödenmiş sermaye/ net sermaye düzeltme farkı	Ödenmiş sermaye primleri	Hisse senedi ihraç primi	Hisse senedi iptal kârları	Yasal yedek akçeler	Statü yedekleri	Organizasyon yedekleri	Diger yedekler	Dönem net kâr/zararı	Geçmiş dönem değerleme farkı	Menkul değer duran varlık farkı	Maddi olmayan duran varlık yđr	Ortaklıklardan Ortaklık hisse bedelsiz hisse senetleri	Risikden korunma fonları	Risikden korunma fonları	Statü / dördüncü f. ihraç toplam	Azınlık payları	Toplam özkaynak	
Carri dönem (01.01.-31.12.2013)																				
I. Önceki dönem sonu bakiyesi		1.100.000	23.250	46.405	246.279	8.125	249.495	13.208	1.686.762											1.686.762
II. Dönem içindeki değişimler																				
III. Birleşmeden kaynaklanan artış/azalış																				
IV. Menkul değerler değerleme farkları																				
V. Riskten korunma fonları (etkin kısım)																				
4.1. Nakit akış riskinden korunma amacı																				
4.2. Yurt dışındaki net yatırım riskinden korunma amacı																				
V. Maddi olmayan duran varlıklar yeniden değerlendirme farkları																				
VI. Farkları																				
VII. İştirakler, bağıli ort. ve birlikte kontrol edilen ort. (iş ort.) Bedelsiz hisse senetleri																				
VIII. Kur farkları																				
IX. Varlıklardan elde edilen çıkarılmasından kaynaklı değişimler																				
X. Varlıkların yeniden sınıflandırılmasından kaynaklanan değişiklik																				
XI. İşliak özkaynağındaki değişikliklerin banka özkaynağına etkisi																				
XII. Sermaye arttırımı	(I-I-k)	600.000																		
XIII. Nakden		360.000																		
XIV. İştiraklerden	(I-I-k)	240.000																		
XV. Hisse senedi ihraç primleri																				
XVI. Diğer(**)																				
XVII. Dönem net kâr veya zararı																				
XVIII. Kar dağıtımı																				
XIX. Dağıtılan temettü (*)	(V-b)																			
XX. Yedeklere aktarılan tutarlar																				
XXI. Diğer																				
Dönem sonu bakiyesi (I+II+III+...+XVI+XVII+XVIII)	(I-I-k)	1.700.000	23.250	60.800	203.396	26.950	307.923	2.025	2.323.684											2.323.684

(*) 28 Mart 2013 tarihli Olağan Genel Kurul Toplantısı Kararı ile 2012 yılı karından, mali muhalefiyetlerin düşülmesinden sonra, kalan 250.155 TL tutarımdaki net dönemlik yedek, 12.508 TL tutarımda olağanüstü yedek, 145.608 TL tutarımda Olağanüstü Yedek, 1.887 TL tutarımda Birinci Tertip Yedek Akçe ve 1.887 TL tutarımda İkinci Tertip Yedek Akçe olarak ayrılmıştır. 14.395 TL tutarımda yasal yedek, 18.971 TL tutarımda Ortaklara ve Yönetim Kurulu Üyelerine ödenecek temettü, 21.281 TL tutarımda diğer yedek olarak ayrılmıştır. 50.000 TL tutarımdaki kalan net dönemlik sermaye artırımına konu edilmiştir.

(**) Beşinci Bölüm "Karşılıklara İlişkin Bilgiler" dipnotunda detaylandırılmıştır.

İlişkili notlar bu finansal tabloların tamamlayıcı parçalarıdır.

V. ÖZKAYNAK DEĞİŞİM TABLOSU

KUYEY TÜR KATILIM BANKASI ANONİM ŞİRKETİ

31 ARALIK 2013 TARİHİNDE SONA EREN HESAP DÖNEMİNE AIT

KONSOLİDE ÖZKAYNAK DEĞİŞİM TABLOSU

(TUTARLAR AKSİ BELİRTİLMEDİKÇE BİN TÜR LİRASI (TL) OLARAK İFADE EDİLMİŞTİR.)

Bağımsız Denetimden Geçmiş	Dipnot	Ödenmiş sermaye enf. düzeltme	Hisse senedi ihraç primleri	Hisse senedi iptal kârı	Yasal yedek alımları	Statü yedekleri	Olağanüstü yedekler	Diğer yedekler	Dönem net kârı	Geçmiş dönem (kâr/ zarar)	Menkul değerler	Maddi ve maddi olmayan varlıkların değerleri			Ortaklıklardan bedelsiz hisse senetleri	Riskten korunma fonları	Satış a./ durulan f. ilişkiler v. bir. deg. f.	Azınlık payları	Toplam öz kaynak
												Ödenmiş sermaye enf. düzeltme farkı	Hisse senedi iptal kârı	Yasal yedek alımları					
Önceki Dönem - (01.01-31.12.2012)																			
I.		950.000	23.250	-	34.923	-	233.253	6.399	-	192.604	-	-	-	-	-	-	-	1.440.429	1.440.429
II.	TMS 8 Uyarınca Yapılan Düzeltmeler	-	-	-	-	-	-	-	-	-	-	-	-	-	-	-	-	-	-
	Hataların Düzeltiminden Etkilenen	-	-	-	-	-	-	-	-	-	-	-	-	-	-	-	-	-	-
	Muhasebe Politikasında Yapılan Değişikliklerin Etkisi	-	-	-	-	-	-	-	-	-	-	-	-	-	-	-	-	-	-
III.	Yeni Bakıya (I+II)	950.000	23.250	-	34.923	-	233.253	6.399	-	192.604	-	-	-	-	-	-	-	1.440.429	1.440.429
IV.	Birleşmeden Kaynaklanan Artış/Azalış	-	-	-	-	-	-	-	-	-	-	-	-	-	-	-	-	-	-
V.	Menkul Değerler Değerleme Farkları	-	-	-	-	-	-	-	-	-	13.208	-	-	-	-	-	-	13.208	13.208
VI.	Risken Konumna Fonları (etkin kısım)	-	-	-	-	-	-	-	-	-	-	-	-	-	-	-	-	-	-
6.1	Nakit Akış Riskinden Konuma Amaçlı	-	-	-	-	-	-	-	-	-	-	-	-	-	-	-	-	-	-
6.2	Yurt Dışındaki Net Yatırım Riskinden Konuma Amaçlı	-	-	-	-	-	-	-	-	-	-	-	-	-	-	-	-	-	-
VII.	Maddi Duran Varlıklar Yeniden Değerleme Farkları	-	-	-	-	-	-	-	-	-	-	-	-	-	-	-	-	-	-
VIII.	Maddi Olmayan Duran Varlıklar Yeniden Değerleme Farkları	-	-	-	-	-	-	-	-	-	-	-	-	-	-	-	-	-	-
IX.	İştirakler, Bağlı Ort. ve Birlikte Kontrol Edilen Ort. (ış ort.)	-	-	-	-	-	-	-	-	-	-	-	-	-	-	-	-	-	-
X.	Kur Farkları	-	-	-	-	-	-	(1.503)	-	-	-	-	-	-	-	-	-	(1.503)	(1.503)
XI.	Varlıkların Yeniden Sınıflandırılmasından Kaynaklanan Değişiklik	-	-	-	-	-	-	-	-	-	-	-	-	-	-	-	-	-	-
XII.	Varlıkların Yeniden Sınıflandırılmasından Kaynaklanan Değişiklik	-	-	-	-	-	-	-	-	-	-	-	-	-	-	-	-	-	-
XIII.	İştirak Özkaynağındaki Değişikliklerin Banka Özkaynağına Etkisi	-	-	-	-	-	-	-	-	-	-	-	-	-	-	-	-	-	-
XIV.	Sermaye Artırımı	150.000	-	-	-	-	-	-	(150.000)	-	-	-	-	-	-	-	-	-	-
14.1	Nakden	-	-	-	-	-	-	-	-	-	-	-	-	-	-	-	-	-	-
14.2	İç Kaynaklardan	150.000	-	-	-	-	-	-	(150.000)	-	-	-	-	-	-	-	-	-	-
XV.	Hisse Senedi İhraç Primi	-	-	-	-	-	-	-	-	-	-	-	-	-	-	-	-	-	-
XVI.	Hisse Senedi İptal Kârları	-	-	-	-	-	-	-	-	-	-	-	-	-	-	-	-	-	-
XVII.	Ödenmiş Sermaye Enflasyon Düzeltme Farkı	-	-	-	-	-	-	-	-	-	-	-	-	-	-	-	-	-	-
XVIII.	Diğer	-	-	-	-	-	-	-	-	-	-	-	-	-	-	-	-	-	-
XIX.	Dönem Net Kârı veya Zararı	-	-	-	-	-	-	251.933	-	-	-	-	-	-	-	-	-	251.933	251.933
XX.	Kar Dağıtımı	-	-	-	11.482	-	13.026	3.229	-	(45.042)	-	-	-	-	-	-	-	(17.305)	(17.305)
20.1	Dağılım Temettü	-	-	-	-	-	-	-	-	(17.305)	-	-	-	-	-	-	-	(17.305)	(17.305)
20.2	Yedeklere Aktarılan Tutarlar	-	-	-	11.482	-	13.026	3.229	-	(27.737)	-	-	-	-	-	-	-	-	-
20.3	Diğer	-	-	-	-	-	-	-	-	-	-	-	-	-	-	-	-	-	-
Dönem sonu bakiyesi (I+II+III+...+XVIII+XIX+XX)		(II-k)	1.100.000	23.250	46.405	-	246.279	8.125	251.933	(2.438)	13.208	-	-	-	-	-	-	1.686.762	1.686.762

İlişkili notlar bu finansal tabloların tamamlayıcı parçalarıdır.

KUVEYT TÜRK KATILIM BANKASI ANONİM ŞİRKETİ
31 ARALIK 2013 TARİHİNDE SONA EREN HESAP DÖNEMİNE AİT
KONSOLİDE NAKİT AKIŞ TABLOSU
(TUTARLAR AKSİ BELİRTİLMEDİKÇE BİN TÜRK LİRASI (TL) OLARAK İFADE EDİLMİŞTİR.)

VI. KONSOLİDE NAKİT AKIŞ TABLOSU

	Bağımsız Denetimden Geçmiş		
	Cari Dönem	Önceki Dönem	
	Dipnot	01.01-31.12.2013	01.01-31.12.2012
A. Bankacılık faaliyetlerine ilişkin nakit akımları			
1.1 Bankacılık faaliyet konusu aktif ve pasiflerdeki değişim öncesi faaliyet kârı		465,180	460,331
1.1.1 Alınan kâr payları		1,405,256	1,277,978
1.1.2 Ödenen kâr payları		(598,803)	(579,309)
1.1.3 Alınan temettüer		-	-
1.1.4 Alınan ücret ve komisyonlar		165,217	130,538
1.1.5 Elde edilen diğer kazançlar		68,204	57,337
1.1.6 Zarar olarak muhasebeleştirilen donuk alacaklardan tahsilatlar		44,077	26,564
1.1.7 Personele ve hizmet tedarik edenlere yapılan nakit ödemeler		(461,408)	(381,422)
1.1.8 Ödenen vergiler		(96,443)	(59,871)
1.1.9 Diğer		(60,920)	(11,484)
1.2 Bankacılık faaliyetleri konusu aktif ve pasiflerdeki değişim		1,176,354	673,736
1.2.1 Alım satım amaçlı finansal varlıklarda net (artış) azalış		2,711	2,628
Gerçeğe uygun değer farkı k/z'a yansıtılan olarak sınıflandırılan fv'lerde net (artış) azalış		-	-
1.2.2 Bankalar ve kıymetli maden depo hesaplarındaki net (artış) azalış		(747,427)	(1,422,813)
1.2.3 Kredilerdeki net (artış) azalış		(4,260,200)	(1,602,983)
1.2.4 Diğer aktiflerde net (artış) azalış		748	53,443
1.2.5 Bankalardan toplanan fonlarda net artış (azalış)		429,953	296,422
1.2.6 Diğer toplanan fonlarda net artış (azalış)		3,818,558	2,533,682
1.2.7 Alınan kredilerdeki net artış (azalış)		1,786,839	807,303
1.2.8 Vadesi gelmiş borçlarda net artış (azalış)		-	-
1.2.9 Diğer borçlarda net artış (azalış)		145,172	6,054
I. Bankacılık faaliyetlerinden kaynaklanan net nakit akımı		1,641,534	1,134,067
B. Yatırım faaliyetlerine ilişkin nakit akımları			
II. Yatırım faaliyetlerinden kaynaklanan net nakit akımı		(895,680)	(650,785)
2.1 İktisap edilen bağlı ortaklık ve iştirakler ve birlikte kontrol edilen ortaklıklar (iş ortaklıkları)		(5,500)	-
Elden çıkarılan bağlı ortaklık ve iştirakler ve birlikte kontrol edilen ortaklıklar (iş ortaklıkları)		-	-
2.2 Satın alınan menkuller ve gayrimenkuller (I-m)		(167,683)	(106,061)
2.3 Elden çıkarılan menkul ve gayrimenkuller		20,830	19,800
2.4 Elde edilen satılmaya hazır finansal varlıklar		(767,822)	(539,652)
2.5 Elden çıkarılan satılmaya hazır finansal varlıklar		-	-
2.6 Satın alınan yatırım amaçlı menkul değerler		-	-
2.7 Satılan yatırım amaçlı menkul değerler		-	-
2.8 Diğer		24,495	(24,872)
C. Finansman faaliyetlerine ilişkin nakit akımları			
III. Finansman faaliyetlerinden sağlanan net nakit		341,129	(17,305)
3.1 Krediler ve ihraç edilen menkul değerlerden sağlanan nakit		-	-
3.2 Krediler ve ihraç edilen menkul değerlerden kaynaklanan nakit çıkışı		-	-
3.3 İhraç edilen sermaye araçları		360,000	-
3.4 Temettü ödemeleri		(18,871)	(17,305)
3.5 Finansal kiralamaya ilişkin ödemeler		-	-
3.6 Diğer		-	-
IV. Döviz kurundaki değişimin nakit ve nakde eşdeğer varlıklar üzerindeki etkisi (V-c)		69,005	10,314
V. Nakit ve nakde eşdeğer varlıklardaki net artış (azalış) (I + II + III + IV)		1,155,988	476,291
VI. Dönem başındaki nakit ve nakde eşdeğer varlıklar (V-a)		1,831,072	1,355,187
VII. Dönem sonundaki nakit ve nakde eşdeğer varlıklar (V-a)		2,987,060	1,831,478

İlişikteki notlar bu finansal tabloların tamamlayıcı parçalarıdır.

KUVEYT TÜRK KATILIM BANKASI ANONİM ŞİRKETİ

31 ARALIK 2013 TARİHİNDE SONA EREN HESAP DÖNEMİNE AİT

KONSOLİDE KÂR DAĞITIM TABLOSU

(TUTARLAR AKSİ BELİRTİLMEDİKÇE BİN TÜRK LİRASI (TL) OLARAK İFADE EDİLMİŞTİR.)

VII. KONSOLİDE KÂR DAĞITIM TABLOSU

	Cari dönem 01.01- 31.12.2013 ^(*)	Önceki dönem 01.01-31.12.2012
I. Dönem kârının dağıtımı (****)		
1.1. Dönem kârı	369,210	309,256
1.2. Ödenecek vergi ve yasal yükümlülükler (-)	68,867	59,100
1.2.1. Kurumlar vergisi (Gelir vergisi)	73,152	50,379
1.2.2. Gelir vergisi kesintisi	-	-
1.2.3. Diğer vergi ve yasal yükümlülükler (**)	(4,285)	8,721
A. Net dönem kârı (1.1-1.2) (Not V-I-17-c)	300,343	250,156
1.3. Geçmiş dönemler zararı (-)	-	-
1.4. Birinci tertip yasal yedek akçe (-)	-	12,508
1.5. Bankada bırakılması ve tasarrufu zorunlu yasal fonlar (-)	-	-
B. Dağıtılabilir net dönem kârı [(A-(1.3+1.4+1.5))]	-	237,648
1.6. Ortaklara birinci temettü (-)	-	17,000
1.6.1. Hisse senedi sahiplerine	-	17,000
1.6.2. İmtiyazlı hisse senedi sahiplerine	-	-
1.6.3. Katılma İntifa Senetlerine	-	-
1.6.4. Kâra iştirakli tahvillere	-	-
1.6.5. Kâr ve zarar ortaklığı belgesi sahiplerine	-	-
1.7. Personele temettü (-)	-	-
1.8. Yönetim kuruluna temettü (-)	-	1,871
1.9. Ortaklara ikinci temettü (-)	-	-
1.9.1. Hisse Senedi sahiplerine	-	-
1.9.2. İmtiyazlı hisse Senedi Sahiplerine	-	-
1.9.3. Katılma intifa senetlerine	-	-
1.9.4. Kâra iştirakli tahvillere	-	-
1.9.5. Kâr ve zarar ortaklığı belgesi sahiplerine	-	-
1.10. İkinci tertip yasal yedek akçe (-)	-	1,887
1.11. Statü yedekleri (-)	-	-
1.12. Olağanüstü yedekler (***)	-	195,608
1.13. Diğer yedekler	-	21,281
1.14. Özel fonlar	-	-
II. Yedeklerden dağıtım	-	-
2.1. Dağıtılan yedekler	-	-
2.2. İkinci tertip yasal yedekler (-)	-	-
2.3. Ortaklara pay (-)	-	-
2.3.1. Hisse senedi sahiplerine	-	-
2.3.2. İmtiyazlı hisse senedi sahiplerine	-	-
2.3.3. Katılma intifa senetlerine	-	-
2.3.4. Kâra iştirakli tahvillere	-	-
2.3.5. Kâr ve zarar ortaklığı belgesi sahiplerine	-	-
2.4. Personele pay (-)	-	-
2.5. Yönetim kuruluna pay (-)	-	-
III. Hisse başına kâr	-	-
3.1. Hisse senedi sahiplerine	-	-
3.2. Hisse senedi sahiplerine (%)	-	-
3.3. İmtiyazlı hisse senedi sahiplerine	-	-
3.4. İmtiyazlı hisse senedi sahiplerine (%)	-	-
IV. Hisse başına temettü	-	-
4.1. Hisse senedi sahiplerine	-	0,016
4.2. Hisse senedi sahiplerine (%)	-	1,611
4.3. İmtiyazlı hisse senedi sahiplerine	-	-
4.4. İmtiyazlı hisse senedi sahiplerine (%)	-	-

(*) Kar Dağıtımı, Banka Genel Kurulu tarafından kararlaştırılmakta olup finansal tabloların düzenlendiği tarih itibarıyla Genel Kurul toplantısı henüz gerçekleştirilmemiştir.

(**) Ertelenmiş vergi geliri diğer vergi ve yasal yükümlülükler satırında gösterilmiştir. Kar dağıtımına konu edilmemesi gerekmekte olup olağanüstü yedekler içerisinde tutulmaktadır.

(***) 28 Mart 2013 tarihli Olağan Genel Kurul Toplantısı kararı ile 2013 yılı içerisinde 240,000 TL tutarındaki iç kaynaklardan yapılan sermaye artışının 50,000 TL tutarı 2012 yılı kârından karşılanmıştır.

(****) Türkiye'deki mevzuat uyarınca şirketler konsolide kar dağıtımını yapmamaktadır. Bu kapsamda, yukarıda verilen kar dağıtım tabloları Ana Ortaklık Banka'ya aittir.

İlişikteki notlar bu finansal tabloların tamamlayıcı parçalarıdır.

KUVEYT TÜRK KATILIM BANKASI ANONİM ŞİRKETİ

31 ARALIK 2013 TARİHİNDE SONA EREN HESAP DÖNEMİNE AİT

KONSOLİDE FİNANSAL TABLOLARA İLİŞKİN AÇIKLAMA VE DİPNOTLAR

(TUTARLAR AKSİ BELİRTİLMEDİKÇE BİN TÜRK LİRASI (TL) OLARAK İFADE EDİLMİŞTİR.)

ÜÇÜNCÜ BÖLÜM

MUHASEBE POLİTİKALARI

I. Sunum esaslarına ilişkin açıklamalar

a. Konsolide finansal tablolar ile bunlara ilişkin açıklama ve dipnotların Türkiye Muhasebe Standartları ve Bankaların Muhasebe Uygulamalarına ve Belgelerin Saklanması İlişkin Usul ve Esaslar Hakkında Yönetmeliğe uygun olarak hazırlanması:

Banka muhasebe kayıtlarını, konsolide finansal tablolarını ve bunlara ilişkin açıklama ve dipnotlarını, 1 Kasım 2005 tarih ve 25983 sayılı Resmi Gazete’de yayımlanarak yürürlüğe giren 5411 sayılı Bankacılık Kanunu’nun “Muhasebe ve Raporlama” başlıklı 37. ve 38. Maddeleri hükümleri gereğince Bankacılık Düzenleme ve Denetleme Kurumu (“BDDK”) tarafından yayınlanan ve 1 Kasım 2006 tarihinden geçerli olmak üzere yürürlüğe konulan “Bankaların Muhasebe Uygulamalarına ve Belgelerin Saklanması İlişkin Usul ve Esaslar Hakkında Yönetmelik” ile beraber Türkiye Muhasebe Standartları (“TMS”), Türkiye Finansal Raporlama Standartları (“TFRS”) ve bunlara ilişkin ek ve yorumlara uygun olarak düzenlemektedir.

2 Kasım 2011 tarihinde Resmi Gazete’de yayımlanarak yürürlüğe giren 660 sayılı Kanun Hükmünde Kararname ile 2499 sayılı Kanun’un Ek 1. maddesi iptal edilmiş ve Kamu Gözetimi Muhasebe ve Denetim Standartları Kurumu (“KGGK”) kurulmuştur. Finansal tabloların hazırlanmasında, KGGK tarafından yürürlüğe konulmuş olan TMS/TFRS ile bunlara ilişkin ek ve yorumları esas alınmıştır.

b. Sınıflamalar:

31 Aralık 2012 tarihli bilançoda Bankalar satırında gösterilen 686,923 TL tutarındaki Bankalara Kullandırılan Krediler tutarı, cari dönem gösterimi ile tutarlı olması amacı ile Krediler ve Alacaklar satırına sınıflanmıştır.

c. Konsolide Finansal tabloların hazırlanmasında izlenen muhasebe politikaları ve kullanılan değerlendirme esasları:

Konsolide finansal tablolar, gerçeğe uygun değerleri ile gösterilen alım satım amaçlı finansal varlıklar ve yükümlülükler dışında, tarihi maliyet esaslı baz alınarak TL olarak hazırlanmıştır.

Konsolide finansal tabloların TMS’ye göre hazırlanmasında Banka yönetiminin bilançodaki varlık ve yükümlülükler ile bilanço tarihi itibarıyla koşullu konular hakkında varsayımlar ve tahminler yapması gerekmektedir. Söz konusu varsayımlar ve tahminler esas itibarıyla finansal araçların gerçeğe uygun değer hesaplamalarını ve varlıkların değer düşüklüğünü içermekte olup düzenli olarak gözden geçirilmekte, gerekli düzeltmeler yapılmakta ve bu düzeltmelerin etkisi gelir tablosuna yansıtılmaktadır.

d. Konsolide finansal tabloların paranın cari satın alma gücüne göre düzenlenmesi:

Grup’un finansal tabloları 31 Aralık 2004 tarihine kadar “Yüksek Enflasyonlu Ekonomilerde Finansal Raporlamaya İlişkin Türkiye Muhasebe Standardı” TMS 29 uyarınca enflasyon düzeltmesine tabi tutulmuştur. Bankacılık Düzenleme ve Denetleme Kurulu’nun 21 Nisan 2005 tarih-1623 sayılı kararı ve 28 Nisan 2005 tarihli Genelgesi ile enflasyon muhasebesi uygulanmasını gerektiren göstergelerin ortadan kalktığı belirtilmiş ve 1 Ocak 2005’ten itibaren enflasyon muhasebesi uygulanmamıştır.

II. Finansal araçların kullanım stratejisi ve yabancı para cinsinden işlemlere ilişkin açıklamalar

Grup, kullandığı kaynakların ve aktiflerin risk ve getiri açısından dengesini kurarak, riskleri azaltmaya ve kazançları artırmaya yönelik bir aktif-pasif yönetimi stratejisi takip etmektedir. Aktif-pasif yönetiminin temel hedefi Banka’nın likidite riski, kur riski ve kredi riskini belli sınırlar içinde tutmak; karlılığı artırmak ve Banka’nın özkaynaklarını güçlendirmektir. Banka’nın aktif-pasif yönetimi “Aktif-Pasif Komitesi (“APKO”)” tarafından Banka Üst Düzey Risk Komitesi’nce belirtilen risk limitleri dahilinde yürütülmektedir.

Yabancı para işlemlerden doğan kur farkı gelirleri ve giderleri işlemin yapıldığı dönemde kayıtlara kaydedilmektedir. Dönem sonlarında, yabancı para aktif ve pasif hesapların bakiyeleri, dönem sonu T.C. Merkez Bankası’nın açıkladığı kurlardan değerlemeye tabi tutularak Türk Lirası’na çevrilmiş ve oluşan kur farkları, kambiyo kârı veya zararı olarak kayıtlara yansıtılmıştır. Grup’un yurt dışında kurulu bağlı ortaklığının finansal tablolarının bilanço kalemleri dönem sonu değerlendirme kurları ile, gelir tablosu kalemleri ise ortalama döviz kurları ile Türk parasına çevrilerek finansal tablolara yansıtılmış ve bunlara ilişkin kur farkları özkaynaklar altında “Diğer Kâr Yedekleri” hesabında muhasebeleştirilmiştir.

Grup, Tasfiye Olunacak Alacaklar, Tahsili Şüpheli Ücret, Komisyon ve Diğer Alacaklar ile Zarar Niteliğindeki Krediler ve Diğer Alacaklar hesaplarında izlenen katılma hesaplarından kullandırılan kredilerin riskinin Banka’ya ait olan kısmı ile özkaynaklar ve özel cari hesaplarından kullandırılan yabancı para krediler ve alacaklar bakiyelerini, bu hesaplara intikal tarihindeki kurlar üzerinden Türk Lirası’na çevirerek takip etmektedir. Katılma hesaplarından kullandırılan yabancı para ve dövize endekli kredilerin, riski katılma hesaplarına ait olan kısmı ise cari kurlarla değerlendirilerek oluşan kur farkları kambiyo işlemleri kâr veya zararı hesaplarında takip edilmektedir.

KUVEYT TÜRK KATILIM BANKASI ANONİM ŞİRKETİ

31 ARALIK 2013 TARİHİNDE SONA EREN HESAP DÖNEMİNE AİT

KONSOLİDE FİNANSAL TABLOLARA İLİŞKİN AÇIKLAMA VE DİPNOTLAR

(TUTARLAR AKSİ BELİRTİLMEDİKÇE BİN TÜRK LİRASI (TL) OLARAK İFADE EDİLMİŞTİR.)

Borçlanmayı temsil eden menkul değerler ile parasal nitelikli finansal aktiflerin Türk Lirası'na dönüştürülmesinden kaynaklanan farklar gelir tablosuna dahil edilmektedir. Grup'un aktifleştirdiği kur farkı bulunmamaktadır.

III. Konsolide edilen ortaklıklara ilişkin bilgiler

Konsolide finansal tablolar "Konsolide ve Bireysel Finansal Tablolara İlişkin Türkiye Muhasebe Standardı" ("TMS 27") hükümlerine uygun olarak hazırlanmıştır.

Konsolidasyon kapsamındaki kuruluşların ünvanları, ana merkezlerinin bulunduğu yerler, faaliyet konuları ve Grup'un pay oranları aşağıdaki gibidir:

Unvanı	Adres (Şehir/Ülke)	Faaliyet Konusu	31 Aralık 2013	31 Aralık 2012	Konsolidasyon yöntemi
Kuwait Turkish Participation Bank Dubai Ltd.	Dubai/Birleşik Arap Emirlikleri	Bankacılık	%99.99	%99.99	Tam konsolidasyon
KT Sukuk Varlık Kiralama A.Ş.	İstanbul/Türkiye	Mali Kuruluş	%100	%100	Tam konsolidasyon
KT Kira Sertifikaları Varlık Kiralama A.Ş.	İstanbul/Türkiye	Mali Kuruluş	%100	-	Tam konsolidasyon
Katılım Emeklilik ve Hayat A.Ş.	İstanbul/Türkiye	Mali Kuruluş	%50	-	Özkaynak yöntemi ile muhasebeleşen

Ana Ortaklık Banka ve finansal tabloları Ana Ortaklık Banka ile konsolide edilen ortaklıklar, bir bütün olarak, "Grup" olarak adlandırılmaktadır.

Bağlı ortaklıkların konsolide edilme esasları:

Bağlı ortaklıklar sermayesi veya yönetimi doğrudan veya dolaylı olarak Banka tarafından kontrol edilen ortaklıklardır. Bağlı ortaklıklar, faaliyet sonuçları, aktif ve özkaynak büyüklükleri bazında önemlilik ilkesi çerçevesinde, tam konsolidasyon yöntemi kullanılmak suretiyle konsolide edilmektedir. İlgili bağlı ortaklıkların finansal tabloları konsolide finansal tablolara kontrolün Ana Ortaklık Banka'ya geçtiği tarihten itibaren dahil edilmektedir.

Kontrol, Banka'nın bir tüzel kişilikte doğrudan veya bağlı ortaklıklar vasıtasıyla dolaylı olarak oy haklarının yarısından fazlasına sahip olması veya bu çoğunluğa sahip olmamakla birlikte imtiyazlı hisseleri elinde bulundurması veya diğer hissedarlarla yapılan anlaşmalara istinaden oy hakkının yarısından fazlasına tasarruf etmesi veya bir düzenleme ya da sözleşme gereği işletmenin finansal ve faaliyet politikalarını yönetme yetkisine sahip olması veya yönetim kurulunda veya bu haklara haiz yürütme organında, oyların çoğunluğunu kontrol etme gücünü elde bulundurmasına veya herhangi bir suretle yönetim kurulu üyelerinin çoğunluğunu atayabilme ya da görevden alma gücünü elde bulundurması olarak kabul edilmiştir.

Tam konsolidasyon yöntemine göre, bağlı ortaklıkların aktif, pasif, gelir, gider ve bilanço dışı yükümlülüklerinin yüzde yüzü Ana Ortaklık Banka'nın aktif, pasif, gelir, gider ve bilanço dışı yükümlülükleri ile birleştirilmiştir. Grup'un her bir bağlı ortaklıktaki yatırımının defter değeri ile her bir bağlı ortaklığın sermayesinin maliyet değerinin Grup'a ait olan kısmı netleştirilmiştir. Konsolidasyon kapsamındaki ortaklıklar arasındaki işlemlerden kaynaklanan bakiyeler ile gerçekleştirilmemiş kârlar ve zararlar karşılıklı olarak mahsup edilmiştir. Konsolide edilmiş bağlı ortaklıkların net geliri içindeki azınlık payları, Grup'a ait net gelirin hesaplanabilmesini teminen belirlenmiş ve gelir tablosunda ayrı bir kalem olarak gösterilmiştir. Azınlık payları, konsolide edilmiş bilançoda, özkaynaklar altında gösterilmiştir.

Bağlı ortaklıklarca kullanılan muhasebe politikalarının Ana Ortaklık Banka'dan farklı olduğu durumlarda, muhasebe politikalarının uyumlaştırılması gerçekleştirilmiştir.

Banka'nın bağlı ortaklığı olmamakla birlikte %100 kontrol gücüne sahip olduğu "Özel amaçlı kuruluş" ("Special Purpose Entity") olan Kuveyt Türk Turkey Sukuk Limited 24 Ağustos 2010 tarihinde kurulmuş ve 27 Aralık 2013 itibarıyla tasfiye edilmiştir. Bilanço tarihi itibarıyla tasfiye işlemleri devam etmektedir.

KUVEYT TÜRK KATILIM BANKASI ANONİM ŞİRKETİ

31 ARALIK 2013 TARİHİNDE SONA EREN HESAP DÖNEMİNE AİT

KONSOLİDE FİNANSAL TABLOLARA İLİŞKİN AÇIKLAMA VE DİPNOTLAR

(TUTARLAR AKSİ BELİRTİLMEDİKÇE BİN TÜRK LİRASI (TL) OLARAK İFADE EDİLMİŞTİR.)

IV. Vadeli işlem ve opsiyon sözleşmeleri ile türev ürünlere ilişkin açıklamalar

Grup, yabancı para pozisyon riskini azaltmak ve döviz likiditesini yönetmek amacıyla yabancı para vadeli döviz işlemlerine girmektedir. Banka'nın türev ürünleri "TMS 39" gereğince "Riskten Korunma Amaçlı" veya "Alım Satım Amaçlı" olarak sınıflandırılmaktadır. Buna göre, bazı türev işlemler ekonomik olarak Banka için risklere karşı etkin bir koruma sağlamakla birlikte, muhasebesel olarak "TMS 39" kapsamında riskten korunma amaçlı olarak tanımlanamayanlar "Alım satım amaçlı" olarak muhasebeleştirilmekte ve rayiç değerleri ile bilançoda "Alım Satım Amaçlı Türev Finansal Varlıklar/Borçlar" hesabında izlenmektedir. Bilanço tarihi itibarıyla Banka'nın riskten korunma amaçlı türev finansal varlığı/borcu bulunmamaktadır.

Türev işlemlerden doğan yükümlülük ve alacaklar sözleşme tutarları üzerinden nazım hesaplara kaydedilmektedir.

Vadeli döviz alım satım ve swap işlemlerinin gerçeğe uygun değerleri indirgenmiş nakit akım modelinin kullanılması suretiyle hesaplanmaktadır. Alım satım amaçlı türev işlemlerin gerçeğe uygun değerinde meydana gelen farklar, gelir tablosunda "Ticari Kâr/Zarar" kaleminde muhasebeleştirilmektedir.

Saklı türev ürünler, ilgili saklı türev ürünün ekonomik özellikleri ve risklerinin esas sözleşmenin ekonomik özellikleri ve riskleri ile yakından ilgili olmaması; saklı türev ürünle aynı sözleşme koşullarına haiz farklı bir aracın türev ürün tanımını karşılamakta olması ve karma finansal aracın, gerçeğe uygun değerindeki değişiklikler kâr veya zararda muhasebeleştirilen bir biçimde gerçeğe uygun değerden ölçülmemesi durumunda esas sözleşmeden ayrıştırılmaktadır ve "TMS 39" a göre türev ürünü olarak muhasebeleştirilmektedir. Esas sözleşme ile söz konusu saklı türev ürününün yakından ilişkili olması halinde ise esas sözleşmenin dayandığı standarda göre muhasebeleştirilmektedir.

V. Kâr payı gelir ve giderine ilişkin açıklamalar

Kâr payı gelirleri kullanılan fonlar üzerinden tahakkuk esasına göre iç verim oranı yöntemi kullanılarak kayıtlara kaydedilmekte olup, finansal tablolarda kâr payı gelirleri hesabında muhasebeleştirilmiştir. İlgili mevzuat uyarınca donuk alacak haline gelen kredilerin kâr payı tahakkuk ve reeskont tutarları iptal edilmekte ve söz konusu tutarlar tahsil edilene kadar kâr payı gelirleri dışında tutulmaktadır.

Grup, kâr/zarar katılma hesapları üzerinden birim değer hesaplama yöntemine göre gider reeskontu hesaplamaktadır ve bu tutarlar bilançoda "Toplanan Fonlar" hesabı üzerinde gösterilmiştir.

VI. Ücret ve komisyon gelir ve giderlerine ilişkin açıklamalar

Tahsil edildikleri dönemde gelir veya gider kaydedilen bazı bankacılık işlemlerinden alınan ücret ve komisyon gelir ve giderleri dışında, ücret ve komisyon gelir ve giderleri ilişkilendirilen işlemin süresine bağlı olarak gelir tablosuna yansıtılmaktadır.

Grup tarafından kullanılan krediler için peşin tahsil edilen ücret ve komisyonların cari dönemi ilgilendirilen bölümü Türkiye Muhasebe Standardı hükümleri çerçevesinde iç verim yöntemi ile dönem gelirlerine yansıtılmaktadır. Peşin tahsil edilen ücret ve komisyonların gelecek döneme ilişkin kısımları ise "Kazanılmamış Gelirler" hesabına kaydedilerek bilançoda "Diğer Yabancı Kaynaklar" içerisinde gösterilmektedir.

VII. Finansal varlıklara ilişkin açıklama ve dipnotlar

Grup finansal varlıklarını "Gerçeğe uygun değer farkı kâr/zarara yansıtılan finansal varlıklar", "Satılmaya hazır finansal varlıklar", "Krediler ve alacaklar" veya "Vadeye kadar elde tutulacak finansal varlıklar" olarak sınıflandırmakta ve muhasebeleştirilmektedir. Söz konusu finansal varlıkların alım ve satım işlemleri teslim tarihine göre kayıtlara alınmakta ve kayıtlardan çıkarılmaktadır. Finansal varlıkların sınıflandırılması şekli ilgili varlıkların Ana Ortaklık Banka yönetimi tarafından satın alma amaçları dikkate alınarak, elde edildikleri tarihlerde kararlaştırılmaktadır.

a. Gerçeğe uygun değer farkı kâr/zarar'a yansıtılan finansal varlıklar:

Bu kategorinin iki alt kategorisi bulunmaktadır: "Alım satım amaçlı olarak elde tutulan finansal varlıklar" ile ilk kayda alınma sırasında "Gerçeğe uygun değer farkı kâr/zarara yansıtılan finansal varlıklar olarak sınıflandırılan finansal varlıklar".

Alım satım amaçlı olarak elde tutulan finansal varlıklar piyasada kısa dönemde oluşan fiyat ve benzeri unsurlardaki dalgalanmalardan kâr sağlamak amacıyla elde edilen veya elde edilme nedeninden bağımsız olarak, kısa dönemde kâr sağlamaya yönelik bir portföyün parçası olan varlıklar ile alım satım amaçlı türev finansal araçlardır.

Alım satım amaçlı olarak elde tutulan finansal varlıklar gerçeğe uygun değerlerini yansıttığı öngörülen işlem fiyatlarından kayda alınmakta ve müteakiben gerçeğe uygun değerleri ile taşınmaktadır. Yapılan değerlendirme sonucu oluşan kazanç ve kayıplar kâr/zarar hesaplarına dahil edilmektedir.

KUVEYT TÜRK KATILIM BANKASI ANONİM ŞİRKETİ

31 ARALIK 2013 TARİHİNDE SONA EREN HESAP DÖNEMİNE AİT

KONSOLİDE FİNANSAL TABLOLARA İLİŞKİN AÇIKLAMA VE DİPNOTLAR

(TUTARLAR AKSİ BELİRTİLMEDİKÇE BİN TÜRK LİRASI (TL) OLARAK İFADE EDİLMİŞTİR.)

Grup'un alım satım amaçlı olarak elde tutulanlar dışında "Gerçeğe uygun değer farkı kâr/zarara yansıtılan finansal varlıklar" olarak sınıflandırılan finansal varlıkları bulunmamaktadır.

b. Satılmaya hazır finansal varlıklar:

Satılmaya hazır finansal varlıklar ilk kayda alınmalarında gerçeğe uygun değerlerini yansıtan elde etme maliyet bedellerine, işlem maliyetlerinin eklenmesi ile muhasebeleştirilmektedirler. Satılmaya hazır finansal varlık olarak sınıflandırılan ve kote olmayan özkaynağa dayalı araçlar ise maliyet değerlerinden varsa değer düşüklükleri indirildikten sonraki değerleri ile kayda alınmaktadır.

Satılmaya hazır finansal varlıkların iskonto ve primleri iç verim oranının hesaplanmasında dikkate alınarak kâr payı geliri olarak gelir tablosuna yansıtılır. Satılmaya hazır finansal varlıkların kâr payı reeskontları kâr/zarar ile ilişkilendirilmekte, rayiç değer farkları ise özkaynak kalemleri arasında bulunan "Menkul Değerler Değerleme Farkı" hesabına kaydedilmektedir. Satılmaya hazır finansal varlıklar elden çıkarıldığında, özkaynakta birikmiş olan rayiç değer farkları gelir tablosuna yansıtılmaktadır.

c. Kredi ve alacaklar:

Kredi ve alacaklar sabit veya belirlenebilir nitelikte ödemelere sahip olan ve aktif bir piyasada işlem görmeyen ve alım satım amaçlı, gerçeğe uygun değer farkı kâr-zararda yansıtılan veya satılmaya hazır finansal varlıklar olarak tanımlananlar dışında kalan türev olmayan finansal varlıklardır. Grup, krediler ve alacakların ilk kaydını gerçeğe uygun değerini yansıttığı öngörülen elde etme maliyeti ile yapmakta, kayda alınmayı izleyen dönemlerde iç verim yöntemi kullanılarak iskonto edilmiş değerleri üzerinden muhasebeleştirilmekte ve bunların teminatı olarak alınan varlıklarla ilgili olarak ödenen harç, işlem gideri ve bunun gibi diğer masrafları işlem maliyetinin bir bölümü olarak kabul etmeyi doğrudan gider hesaplarına yansıtmaktadır.

d. Vadeye kadar elde tutulacak finansal varlıklar:

Vadeye kadar elde tutulacak finansal varlıklar; vadesine kadar saklama niyetiyle elde tutulan ve fonlama kabiliyeti dahil olmak üzere vade sonuna kadar elde tutulabilmesi için gerekli koşulların sağlanmış olduğu, sabit veya belirlenebilir ödemeleri ile sabit vadesi bulunan ve krediler ve alacaklar dışında kalan finansal varlıklardan oluşmaktadır. Vadeye kadar elde tutulacak finansal varlıklar ilk olarak elde etme maliyeti üzerinden kayda alınmakta ve kayda alınmayı müteakiben iç verim yöntemi kullanılarak iskonto edilmiş bedeli ile değerlendirilmektedir. Vadeye kadar elde tutulacak finansal varlıklar ile ilgili kâr payı gelirleri gelir tablosunda yansıtılmaktadır. Bilanço tarihi itibarıyla Grup'un vadeye kadar elde tutulacak finansal varlığı bulunmamaktadır.

VIII. Finansal varlıklarda değer düşüklüğüne ilişkin açıklamalar

Bir finansal varlık veya finansal varlık grubunun değer düşüklüğüne uğradığına ilişkin ortada tarafsız göstergelerin bulunup bulunmadığı hususu her bilanço döneminde değerlendirilir. Anılan türden bir göstergenin mevcut olması durumunda değer düşüklüğü karşılığı finansal varlık sınıfları bazında aşağıda açıklandığı şekilde ayrılır.

i) Kredi ve alacaklar:

Ana Ortaklık Banka, kredilerin tahsil edilemeyeceğine dair bulguların varlığı halinde 1 Kasım 2006 tarih ve 26333 sayılı Resmi Gazete'de yayımlanan "Bankalarca Kredilerin ve Diğer Alacakların Niteliklerinin Belirlenmesi ve Bunlar İçin Ayrılacak Karşılıklara İlişkin Usul ve Esaslar Hakkında Yönetmelik" uyarınca III., IV., ve V. Grup krediler içinde sınıflamakta ve bu tutarlar için özel karşılık ayırmaktadır. Banka, finansal durumu ve/veya ödeme kabiliyeti zayıf olan krediler için ait olduğu grupta öngörülen asgari oranların üzerinde özel karşılık ayırmaktadır.

Söz konusu kredilerle ilgili cari dönem içinde ayrılan karşılıklara istinaden yapılan tahsilatlar gelir tablosunda "Krediler ve Diğer Alacaklar Karşılığı" hesabından düşülmekte, önceki dönemlerde karşılık ayrılmış ya da aktiften silinmiş olan kredilere istinaden yapılan anapara tahsilatları "Diğer Faaliyet Gelirleri" hesabına kaydedilmektedir.

ii) Vadeye kadar elde tutulacak finansal varlıklar:

Vadeye kadar elde tutulacak finansal varlıklarda değer düşüklüğü zararı meydana geldiğine ilişkin tarafsız bir göstergenin bulunması durumunda ilgili zararın tutarı, gelecekteki tahmini nakit akışlarının finansal varlığın orijinal kâr payı oranı üzerinden iskonto edilerek hesaplanan bugünkü değeri ile defter değeri arasındaki fark olarak ölçülür; değer düşüklüğü için karşılık ayrılır ve ayrılan karşılık gider hesapları ile ilişkilendirilir.

KUVEYT TÜRK KATILIM BANKASI ANONİM ŞİRKETİ

31 ARALIK 2013 TARİHİNDE SONA EREN HESAP DÖNEMİNE AİT

KONSOLİDE FİNANSAL TABLOLARA İLİŞKİN AÇIKLAMA VE DİPNOTLAR

(TUTARLAR AKSİ BELİRTİLMEDİKÇE BİN TÜRK LİRASI (TL) OLARAK İFADE EDİLMİŞTİR.)

iii) Satılmaya hazır finansal varlıklar:

Gerçeğe uygun değerinde meydana gelen azalmalar doğrudan özkaynakta muhasebeleştirilen satılmaya hazır bir finansal varlığın değerinin düşüğüne ilişkin tarafsız göstergelerin bulunması durumunda, doğrudan özkaynakta muhasebeleştirilmiş bulunan toplam zarar özkaynaktan çıkarılarak kâr veya zararda muhasebeleştirilir.

Satılmaya hazır olarak sınıflandırılmış özkaynağa dayalı finansal araçlara yapılan yatırımlarla ilgili olarak kâr veya zararda muhasebeleştirilmiş bulunan değer düşüklüğü zararları, kâr veya zarar aracılığıyla iptal edilmez. Gerçeğe uygun değerinin güvenilir bir biçimde tespit edilememesi nedeniyle gerçeğe uygun değerinden gösterilemeyen borsaya kayıtlı olmayan özkaynağa dayalı finansal araçlara ilişkin değer düşüklüğü zararının oluştuğuna yönelik tarafsız bir göstergenin bulunması durumunda, ilgili değer düşüklüğü zararının tutarı, gelecekte beklenen nakit akışlarının benzer bir finansal varlık için geçerli olan cari piyasa getiri oranına göre iskonto edilerek hesaplanan bugünkü değeri ile varlığın defter değeri arasındaki fark olarak ölçülür. Bu tür değer düşüklüğü zararları iptal edilemez.

IX. Finansal araçların netleştirilmesine ilişkin açıklamalar

Finansal varlıklar ve borçlar, Grup'un netleştirmeye yönelik yasal bir hakka ve yaptırım gücüne sahip olması ve ilgili finansal aktif ve pasifi net tutarları üzerinden tahsil etme/ödeme niyetinde olması, veya ilgili finansal varlığı ve borcu eşzamanlı olarak sonuçlandırma hakkına sahip olması durumlarında bilançoda net tutarları üzerinden gösterilir.

X. Satış ve geri alım anlaşmaları ve menkul değerlerin ödünç verilmesi işlemlerine ilişkin açıklamalar

Kira sertifikalarının katılım bankacılığı prensiplerine uygun olarak T.C. Merkez Bankası ("TCMB") açık piyasa işlemlerine ("APİ") konu edilebilmesi için; T.C. Merkez Bankası APİ talimatında değişiklikler yapılmış ve katılım bankaları için ayrı ek çerçeve sözleşmesi oluşturulmuştur. Yapılan bu düzenlemeler ile katılım bankalarının fona ihtiyacı oldukları durumda ya da likidite fazlalıklarını değerlendirmek amacıyla portföylerinde bulunan Kira Sertifikalarını geri alım vaadiyle satım ya da geri satım vaadiyle alım kapsamında T.C. Merkez Bankası ile işlem yapılmasına olanak sağlayan bir işlem türü oluşturulmuştur. Bu kapsamda, T.C. Merkez Bankası ile ilk olarak 14 Haziran 2013 tarihinde aktifte yer alan Hazine Kira Sertifikaları geri alım vaadiyle satış işlemine konu edilerek APİ işlemi gerçekleştirilmiştir. Bu tarihten itibaren T.C. Merkez Bankası'nın değişik vadelerde açmış olduğu alım ihalelerine teklifler verilerek bilançonun aktifinde yer alan Hazine Kira sertifikaları geri alım vaadiyle satış işlemine konu edilmekte ve bu kapsamda fon temin edilmektedir.

31 Aralık 2013 tarihi itibarıyla, Banka'nın 221,428 TL tutarında geri alım vaadiyle satış işlemi bulunmaktadır (31 Aralık 2012: Bulunmamaktadır).

XI. Satış amaçlı elde tutulan ve durdurulan faaliyetlere ilişkin duran varlıklar ile bu varlıklara ilişkin borçlar hakkında açıklamalar

5411 sayılı Bankacılık Kanunu'nun 57'inci maddesi gereği "Bankalar 2499 sayılı Sermaye Piyasası Kanunu kapsamında gayrimenkul ve emtiyai esas alan sözleşmeler ile kurulca uygun görülecek kıymetli madenlerin alım ve satımı hariç olmak üzere ticaret amacıyla gayrimenkul ve emtianın alım ve satımı ile uğraşamaz, ipotekli konut finansmanı kuruluşu ve gayrimenkul yatırım ortaklıkları hariç olmak üzere ana faaliyet konusu gayrimenkul ticareti olan ortaklıklara katılamazlar. Alacaklardan dolayı edinilmek zorunda kalınan emtia ve gayrimenkullerinin elden çıkarılmasına ilişkin usul ve esaslar kurul tarafından belirlenir."

Bankaların alacaklarından dolayı edindikleri varlıkların elden çıkarılması ile muhasebeleştirme ve değerlemesine ilişkin esaslar 1 Kasım 2006 tarih 26333 ve 24 Nisan 2007 tarih ve 26592 sayılı Resmi Gazete'de yayımlanan "Bankaların Kıymetli Maden Alım Satımına ve Alacaklarından Dolayı Edindikleri Emtia ve Gayrimenkullerin Elden Çıkarılmasına İlişkin Usul ve Esaslar Hakkında Yönetmelik" ile düzenlenmiştir.

KUVEYT TÜRK KATILIM BANKASI ANONİM ŞİRKETİ

31 ARALIK 2013 TARİHİNDE SONA EREN HESAP DÖNEMİNE AİT

KONSOLİDE FİNANSAL TABLOLARA İLİŞKİN AÇIKLAMA VE DİPNOTLAR

(TUTARLAR AKSİ BELİRTİLMEDİKÇE BİN TÜRK LİRASI (TL) OLARAK İFADE EDİLMİŞTİR.)

Satış amaçlı elde tutulan varlık olarak sınıflandırılma kriterlerini sağlayan varlıklar; defter değerleri ile satış için katlanılacak maliyetler düşülmüş gerçeğe uygun değerlerinden düşük olanı ile ölçülür ve söz konusu varlıklar üzerinden amortisman ayırma işlemi durdurulur ve bu varlıklar bilançoda ayrı olarak sunulur. Bir varlığın satış amaçlı elde tutulan bir varlık olabilmesi için; ilgili varlığın (veya elden çıkarılacak varlık grubunun) bu tür varlıkların (veya elden çıkarılacak varlık grubunun) satışında sıkça rastlanan ve alışılmış koşullar çerçevesinde derhal satılabilecek durumda olması ve satış olasılığının yüksek olması gerekir. Satış olasılığının yüksek olması için; uygun bir yönetim kademesi tarafından, varlığın (veya elden çıkarılacak varlık grubunun) satışına ilişkin bir plan yapılmış ve alıcıların tespiti ile planın tamamlanmasına yönelik aktif bir program başlatılmış olmalıdır. Ayrıca, varlık (veya elden çıkarılacak varlık grubu) gerçeğe uygun değeriyle uyumlu bir fiyat ile aktif olarak pazarlanıyor olmalıdır. Ayrıca satışın, sınıflandırılma tarihinden itibaren bir yıl içerisinde tamamlanmış bir satış olarak muhasebeleştirilmesinin beklenmesi ve planı tamamlamak için gerekli işlemlerin, planda önemli değişiklikler yapılması veya planın iptal edilmesi ihtimalinin düşük olduğunu göstermesi gerekir. Çeşitli olay veya koşullar satış işleminin tamamlanma süresini bir yıldan fazlaya uzatabilir. Söz konusu gecikmenin, işletmenin kontrolü dışındaki olaylar veya koşullar nedeniyle gerçekleşmiş ve işletmenin ilgili varlığın (veya elden çıkarılacak varlık grubunu) satışına yönelik satış planının devam etmekte olduğunu dair yeterli kanıt bulunması durumunda söz konusu varlıklar satış amaçlı elde tutulan varlık olarak sınıflandırılmaya devam edilir. Satış işlemini tamamlamak için gerekli olan sürenin uzaması, ilgili varlığın (veya elden çıkarılacak varlık grubunun) satış amaçlı elde tutulan varlık olarak sınıflandırılmasını engellemez.

Grup'un aktifinde alacaklarından dolayı edindiği duran varlıklar bulunmakla beraber, bankacılık mevzuatında yer alan düzenlemeler gereği edinildikleri tarihten itibaren 1 yıl süre içerisinde elden çıkarılmamış olmaları veya bu süre içinde elden çıkarılacaklarına ilişkin somut bir planın olmaması nedeniyle söz konusu varlıklar amortisman tabii tutulmakta ve satış amaçlı duran varlıklar yerine maddi duran varlıklar içerisinde sınıflandırılmaktadır.

Ancak Grup'un, alacaklarından dolayı elde ettiği gayrimenkuller, vadeli satış sözleşmesi akdedilmesine bağlı olarak mali tablolarda satış amaçlı elde tutulan duran varlık satırında gösterilmiştir.

Durdurulan bir faaliyet, bir bankanın elden çıkarılacak veya satış amacıyla elde tutulan olarak sınıflandırılan bir bölümüdür. Durdurulan faaliyetlere ilişkin sonuçlar gelir tablosunda ayrı olarak sunulur. Ana Ortaklık Banka'nın durdurulan faaliyeti bulunmamaktadır.

XII. Şerefiye ve diğer maddi olmayan duran varlıklara ilişkin açıklamalar

Maddi olmayan duran varlıklar 31 Aralık 2004 tarihine kadar enflasyona göre düzeltilmiş maliyet tutarlarından birikmiş itfa payları ve varsa değer azalış karşılığı düşüldükten sonraki değerleri ile izlenmekte olup, itfa payı, doğrusal itfa yöntemi kullanılarak ayrılmaktadır.

Grup'un diğer maddi olmayan duran varlıklar olarak sınıfladığı başlıca varlıklar, bilgisayar yazılımları olup söz konusu varlıkları için faydalı ömrü 2004 yılı öncesi alımlar için 5 yıl olarak belirlenirken 2004 ve sonraki dönemlerdeki girişler için 3 yıl olarak belirlenmiştir.

Grup kayıtlarında iştirak ve bağlı ortaklıklar ile ilgili şerefiye yoktur.

XIII. Maddi duran varlıklara ilişkin açıklamalar

Maddi duran varlıklar, 31 Aralık 2004 tarihine kadar enflasyona göre düzeltilmiş maliyet tutarlarından birikmiş amortismanlar ve varsa değer düşüklüğü karşılığı düşüldükten sonraki değerleri ile izlenmektedir.

Amortisman, maddi duran varlıklar için doğrusal amortisman metoduyla varlıkların tahmini faydalı ömürleri dikkate alınarak ayrılmakta olup, kullanılan oranlar aşağıdaki gibidir:

Gayrimenkuller	%2
Menkuller, finansal kiralama ile edinilen menkuller	%6.67-%20

Bilanço tarihi itibarıyla aktifte bir hesap döneminden daha az bir süre bulunan varlıklara ilişkin olarak, bir tam yıl için öngörülen amortisman tutarının, varlığın aktifte kalış süresiyle orantılanması suretiyle bulunan tutar kadar amortisman ayrılmaktadır. Özel maliyetler kira sürelerine bağlı olarak doğrusal amortisman yöntemi ile itfa edilmektedir.

Maddi duran varlığın geri kazanılabilir değerinin (gerçeğe uygun değer ile kullanım değerinin yüksek olanı) ilgili varlığın defter değerinden düşük olması durumunda söz konusu varlığın defter değeri karşılık ayrılmak suretiyle geri kazanılabilir değerine indirgenir.

Maddi duran varlıkların elden çıkarılmasından kaynaklanan kâr veya zarar, net elden çıkarma hasılatı ile ilgili maddi duran varlığın net defter değerinin farkı olarak gelir tablosuna yansıtılmaktadır.

Maddi duran varlığın onarım maliyetlerinden varlığın ekonomik ömrünü uzatıcı nitelikte olanlar aktiveleştirilmekte, diğer onarım maliyetleri ise gider olarak kayıtlara yansıtılmaktadır.

KUVEYT TÜRK KATILIM BANKASI ANONİM ŞİRKETİ

31 ARALIK 2013 TARİHİNDE SONA EREN HESAP DÖNEMİNE AİT

KONSOLİDE FİNANSAL TABLOLARA İLİŞKİN AÇIKLAMA VE DİPNOTLAR

(TUTARLAR AKSİ BELİRTİLMEDİKÇE BİN TÜRK LİRASI (TL) OLARAK İFADE EDİLMİŞTİR.)

Maddi duran varlığın kapasitesini genişleterek kendisinden gelecekte elde edilecek faydayı artıran nitelikteki yatırım harcamaları, maddi duran varlığın maliyetine eklenmektedir. Yatırım harcamaları, varlığın faydalı ömrünü uzatan, varlığın hizmet kapasitesini artıran, üretilen mal veya hizmetin kalitesini artıran veya maliyetini azaltan giderler gibi maliyet unsurlarından oluşmaktadır.

Grup, kira geliri veya değer artış kazancı ya da her ikisini birden elde etmek amacıyla elde tutmuş olduğu gayrimenkulleri yatırım amaçlı gayrimenkul olarak sınıflamaktadır. Yatırım amaçlı gayrimenkuller maliyet bedelinden birikmiş amortisman ve eğer varsa değer düşüklüğü düşülerek gösterilmektedir. Amortisman gideri ilgili varlığın faydalı ömrü üzerinden normal amortisman yöntemi kullanılarak hesaplanmaktadır.

XIV. Kiralama işlemlerine ilişkin açıklamalar

Kiracı olarak yapılan işlemler

Finansal kiralama yoluyla alınan maddi duran varlıklar kiranın başlangıç tarihinde Grup'un aktifinde bir varlık, pasifinde ise bir borç olarak kaydedilir. Bilançoda varlık ve borç olarak yer alan bu tutarın tespitinde, varlığın gerçeğe uygun değeri ile kira ödemelerinin bugünkü değerinden düşük olanı esas alınır. Kira ödemelerinde katlanılan doğrudan maliyetlerden finansal kiralama işlemiyle ilgili olan tutarlar, finansal kiralama yoluyla edinilen varlıkların maliyetine eklenerek aktifleştirilmektedir. Kira ödemeleri, kiralamadan doğan finansman maliyetlerini ve kiralamaya konu varlığın tutarının o döneme isabet eden kısmını içermektedir.

Finansal kiralama yoluyla edinilen sabit kıymetler faydalı ömürleri dikkate alınarak amortismanına tabi tutulmakta ve geri kazanılabilir değerlerinde bir azalma tespit edildiğinde değer düşüklüğü karşılığı ayrılmaktadır.

Grup, faaliyet kiralama kapsamındaki anlaşmalara istinaden yaptığı kira ödemelerini kira süresi boyunca, eşit tutarlarda gider kaydetmektedir.

Kiraya veren olarak yapılan işlemler

Ana Ortaklık Banka, katılım bankası olarak, finansal kiralama işlemlerinde kiraya veren olarak yer almaktadır. Grup finansal kiralamaya konu edilmiş varlıkları bilançoda net kiralama yatırımı tutarına eşit değerde bir alacak olarak göstermektedir. Finansal gelir net yatırım üzerinden sabit dönemsel getiri sağlayacak şekilde yansıtılır.

XV. Karşılıklar ve koşullu yükümlülüklerle ilişkin açıklamalar

Karşılıklar ve koşullu yükümlülükler "Karşılıklar, Koşullu Borçlar ve Koşullu Varlıklara İlişkin Türkiye Muhasebe Standardı"na ("TMS 37") uygun olarak muhasebeleştirilmektedir.

Karşılıklar bilanço tarihi itibarıyla mevcut bulunan ve geçmişten kaynaklanan yasal veya yapısal bir yükümlülüğün bulunması, yükümlülüğü yerine getirmek için ekonomik fayda sağlayan kaynakların çıkışının muhtemel olması ve yükümlülüğün tutarı konusunda güvenilir bir tahminin yapılabildiği durumlarda muhasebeleştirilmektedir.

Geçmiş dönemlerdeki olayların bir sonucu olarak ortaya çıkan yükümlülükler için "Dönemsellik ilkesi" uyarınca bu yükümlülüklerin ortaya çıktığı dönemde, gerçekleşme olasılığının yüksek olması durumunda ve tutarı güvenilir olarak tahmin edilebiliyorsa, karşılık ayrılmaktadır.

Tutarın yeterince güvenilir olarak ölçülemediği ve yükümlülüğün yerine getirilmesi için Grup'tan kaynak çıkmasının muhtemel olmadığı durumlarda söz konusu yükümlülük "Koşullu" olarak kabul edilmekte ve dipnotlarda açıklanmaktadır.

XVI. Çalışanların haklarına ilişkin yükümlülüklerle ilişkin açıklamalar

a) Tanımlanmış fayda planları:

Grup, mevcut iş kanunu gereğince, en az bir yıl hizmet verdikten sonra emeklilik, yaşlılık veya malullük aylığı almak amacıyla, askerlik nedeniyle, kadının evlendiği tarihten itibaren bir yıl içerisinde kendi istemesi ile veya kanunda sayılan zorlayıcı sebeplerle işten ayrılan veya istifa ve kötü davranış dışındaki nedenlerle işine son verilen ve ölüm nedeni ile iş akdi sona eren personele belirli miktarda kıdem tazminatı ödemekle yükümlüdür.

Grup, "Çalışanlara Sağlanan Faydalara İlişkin Türkiye Muhasebe Standardı" ("TMS 19") hükümleri uyarınca bağımsız bir aktüer şirket tarafından hesaplanan yükümlülük tutarını ilişikteki finansal tablolarına yansıtmıştır. Grup, tüm aktüeryal kayıp ve kazançlarını, diğer kapsamlı gelir tablosu altında muhasebeleştirilmektedir.

Grup çalışanlarının üyesi buldukları vakıf, sandık ve benzeri kuruluşlar yoktur.

KUYEY TÜRÖ KATILIM BANKASI ANONİM ŐİRKETİ

31 ARALIK 2013 TARİHİNDE SONA EREN HESAP DÖNEMİNE AİT

KONSOLİDE FİNANSAL TABLOLARA İLİŐKİN AÇIKLAMA VE DİPNOTLAR

(TUTARLAR AKSİ BELİRTİLMEDİKÖE BİN TÜRÖ LİRASI (TL) OLARAK İFADE EDİLMİŐTİR.)

b) Tanımlanmış katkı planları:

Ana Ortaklık Banka, alıŐanları adına Sosyal Güvenlik Kurumu'na ("Kurum") yasa ile belirlenmiş tutarlarda katkı payı ödemek zorundadır. Banka'nın ödemekte olduėu katkı payı dışında, alıŐanlarına veya Kurum'a yapmak zorunda olduėu başka bir ödeme mecburiyeti yoktur. Bu primler tahakkuk ettikleri dönemde personel giderlerine yansıtılmaktadır.

c) alıŐanlara saėlanan kısa vadeli faydalar:

"TMS 19" kapsamında "alıŐanlara kısa vadeli faydalar" olarak tanımlanan izin tazminatlarından doėan yükümlölükler hak kazanıldıkları dönemlerde tahakkuk edilir.

Grup yönetimi, Yönetim Kurulu tarafından onaylanmış yıl sonu bütçe hedeflerine ulaşılabileceėinin öngöröldüėü durumlarda performans prim karŐılıėı hesaplanmaktadır.

XVII. Vergi uygulamalarına iliŐkin açıklamalar

Cari vergi

Türkiye'de kurumlar vergisi oranı %20'dir. Bu oran, kurumların ticari kazancına vergi yasaları gereėince indirimi kabul edilmeyen giderlerin ilave edilmesi, vergi yasalarında yer alan istisna ve indirimlerin indirilmesi sonucu bulunacak vergi matrahına uygulanır. Kâr dağıtılmadıėı takdirde başkaca bir vergi ödenmemektedir. Vergi mevzuatı uyarınca üçer aylık dönemler itibarıyla oluŐan matrahlar üzerinden %20 oranında geçici vergi hesaplanarak ödenmekte ve bu şekilde yıl iersinde ödenen geçici vergiler, o yılın yıllık kurumlar vergisi beyannamesi üzerinden hesaplanan kurumlar vergisinden mahsup edilmektedir.

Türkiye'deki bir işyeri ya da daimi temsilcisi aracılıėı ile gelir elde eden kurumlar ile Türkiye'de yerleşik kurumlara ödenen kâr paylarından (temettüler) stopaj yapılmaz. 3 Şubat 2009 tarih ve 27130 Sayılı Resmi Gazete'de yayımlanan 2009/14593 Sayılı Bakanlar Kurulu Kararı ve 3 Şubat 2009 tarih ve 27130 sayılı Resmi Gazete'de yayımlanan 2009/14594 sayılı Bakanlar Kurulu Kararı ile 5520 Sayılı Kurumlar Vergisi Kanunu'nun 15 ve 30 uncu maddelerinde yer alan bazı tevkifat oranları yeniden belirlenmiştir. Bu bağlamda Türkiye'de bir işyeri ya da daimi temsilcisi aracılıėı ile gelir elde eden dar mükellef kurumlar ile Türkiye'de yerleşik kurumlara yapılanlar dışındaki temettü ödemelerine uygulanan stopaj oranı %15'tir. Dar mükellef kurumlara ve gerçek kişilere yapılan kâr dağıtımlarına iliŐkin stopaj oranlarının uygulanmasında, ilgili Çifte Vergilendirmeyi Önleme Anlaşmalarında yer alan uygulamalar da göz önünde bulundurulur. Kârın sermayeye ilavesi, kâr dağıtımı sayılmaz ve stopaj uygulanmaz.

Kurumlar üçer aylık mali kârları üzerinden % 20 oranında geçici vergi hesaplar ve o dönemi izleyen ikinci ayın 14'üncü gününe kadar beyan edip 17'nci günü akşamına kadar öderler. Yıl iinde ödenen geçici vergi o yıla ait olup izleyen yıl verilecek kurumlar vergisi beyannamesi üzerinden hesaplanacak kurumlar vergisinden mahsup edilir. Mahsuba rağmen ödenmiş geçici vergi tutarı kalması durumunda bu tutar nakden iade alınabileceėi gibi devlete karşı olan diėer mali borlara da mahsup edilebilir.

En az iki yıl süre ile elde tutulan iŐtirak hisseleri ile gayrimenkullerin satışından doėan kârların %75'i, Kurumlar Vergisi Kanunu'nda öngöröldüėü şekilde sermayeye eklenmesi veya 5 yıl süreyle pasifte özel bir fon hesabında tutulması Őartı ile vergiden istisnadır.

TaŐınmazların; kaynak kuruluşlarca, kira sertifikası ihracı amacıyla varlık kiralama Őirketlerine satışı ile 21 Kasım 2012 tarihli ve 6361 sayılı Finansal Kiralama, Faktoring ve Finansman Őirketleri Kanunu kapsamında geri kiralama amacıyla ve sözleşme sonunda geri alınması Őartıyla, finansal kiralama Őirketlerine satışı ve varlık kiralama ile finansal kiralama Őirketlerince taŐınmazın devralındıėı kuruma satışından doėan kazançlar için bu oran %100 olarak uygulanır ve bu taŐınmazlar için en az iki tam yıl süreyle aktifte bulunma Őartı aranmaz. Ancak söz konusu taŐınmazların; kaynak kuruluş, kiracı veya sözleşmeden kaynaklanan yükümlölüklerin yerine getirilememesi hâli hari olmak üzere, varlık kiralama veya finansal kiralama Őirketi tarafından üçüncü kişi ve kurumlara satılması durumunda, bu taŐınmazların kaynak kuruluşta veya kiracıdaki varlık kiralama veya finansal kiralama Őirketine devirden önceki kayıtlı deėeri ile anılan kurumlarda ayrılan toplam amortisman tutarı dikkate alınarak satışı gerçekleŐtiren kurum nezdinde vergilendirme yapılır.

Kurumlar vergisi, ilgili olduėu hesap dönemini takip eden dördüncü ayın yirmi beşinci günü akşamına kadar beyan edilmekte ve ilgili ayın sonuna kadar tek taksitte ödenmektedir.

Kurumlar Vergisi Kanunu'na göre beyanname üzerinde gösterilen mali zararlar 5 yılı aşmamak kaydıyla dönemin kurumlar vergisi matrahından indirilebilir. Ancak; mali zararın oluŐması durumunda geçmiş yıllarda bu zararlar tutarı kadar kârlar üzerinden ödenmiş vergilerin iade edilmesi uygulaması yoktur. Beyanlar ve ilgili muhasebe kayıtları vergi dairesince beş yıl ierisinde incelenebilmekte ve vergi hesapları kontrol edilebilmektedir.

Türkiye'de ödenecek vergiler konusunda vergi otoritesi ile mutabakat saėlamak gibi bir uygulama bulunmamaktadır.

KUVEYT TÜRK KATILIM BANKASI ANONİM ŞİRKETİ

31 ARALIK 2013 TARİHİNDE SONA EREN HESAP DÖNEMİNE AİT

KONSOLİDE FİNANSAL TABLOLARA İLİŞKİN AÇIKLAMA VE DİPNOTLAR

(TUTARLAR AKSİ BELİRTİLMEDİKÇE BİN TÜRK LİRASI (TL) OLARAK İFADE EDİLMİŞTİR.)

Ertelenmiş vergi

Grup, bir varlığın veya yükümlülüğün defter değeri ile vergi mevzuatı uyarınca belirlenen vergiye esas değeri arasında ortaya çıkan vergilendirilebilir geçici farklar için "Gelir Vergilerine İlişkin Türkiye Muhasebe Standardı" ("TMS 12") hükümlerince, sonraki dönemlerde indirilebilecek mali kâr elde edilmesi mümkün görüldüğü müddetçe, genel kredi karşılıkları hariç indirilebilir geçici farklar üzerinden ertelenmiş vergi aktifi, bütün vergilendirilebilir geçici farklar üzerinden ise ertelenmiş vergi yükümlülüğü hesaplamıştır. Ertelenmiş vergi aktif ve yükümlülükleri netleştirilmek suretiyle finansal tablolara yansıtılmıştır. Doğrudan özkaynaklarda muhasebeleştirilen kalemlerin vergi etkileri de özkaynaklara yansıtılır.

XVIII. Borçlanmalara ilişkin ilave açıklamalar

Toplanan fonlar dışında kalan borçlanmayı temsil eden araçlar, kayda alınmalarını izleyen dönemde iç verim oranı yöntemi ile iskonto edilmiş değerleri üzerinden izlenmektedir. Grup, söz konusu borçlanmayı temsil eden araçlar için riskten korunma teknikleri uygulamamaktadır.

Grup'un kendisinin ihraç ettiği, borçlanmayı temsil eden araçlar bulunmamaktadır.

Grup hisse senedine dönüştürülebilir tahvil ihraç etmemiştir.

Kira Sertifikası (Sukuk) ihracı aracılığıyla borçlanma

Ana Ortaklık Banka çeşitli yatırımcılardan fon toplamak amacıyla 31 Ekim 2011 tarihinde 350 Milyon ABD Doları tutarında 5 yıl vadeli yıllık kâr payı oranı %5.875 olan Kira Sertifikası (Sukuk) ihraç etmiştir. Ana Ortaklık Banka bu ihraç işlemini, bu işlem için özel olarak kurmuş olduğu ve bağlı ortaklığı olan KT Sukuk Varlık Kiralama A.Ş. (Dipnot Beşinci Bölüm I-i) aracılığıyla gerçekleştirmiştir. Bu ihraç kapsamında KT Sukuk Varlık Kiralama A.Ş. tarafından Kira Sertifikası yatırımcılarından toplanan 350 Milyon ABD Doları Ana Ortaklık Banka'nın bazı gayrimenkulleri, bazı kredi alacaklarını ve bazı finansal kiralama alacaklarını KT Sukuk Varlık Kiralama A.Ş.'ye devretmesi karşılığında Ana Ortaklık Banka'ya transfer edilmiştir. Bu işlem kapsamında Banka net defter değeri 61,195 TL olan gayrimenkullerini KT Sukuk Varlık Kiralama A.Ş.'ne piyasa fiyatı olan 248,734 TL (136,870 bin ABD Doları) bedelle satmış ve 5 yıl için 5. yıl sonunda bu gayrimenkullerin Banka'ya geri devir edilmesi opsiyonu ile geri kiralamıştır.

Bu işlem BDDK'nın B.02.1.BDK.-.06.00.00-045.01(3/8)-5397 sayılı ve 13 Mart 2012 tarihli yazısı doğrultusunda "TMS 17" kapsamında 'satış ve geri kiralama' işlemi olarak muhasebeleştirilmiştir. Bu muhasebeleştirme sonucunda yukarıda bahsedilen işlem öncesinde bilançodaki net defter değeri 61,195 TL olan gayrimenkullerin defter değerleri 248,734 TL'ye yükselmiştir. Devredilen gayrimenkullerin satış işleminden önceki net defter değeri olan 61,195 TL ile satış ve geri kiralama işlemi neticesinde 248,734 TL'ye yükselen net defter değeri arasındaki fark 187,539 TL kira süresi olan 5 yıl boyunca iç verim oranı yöntemiyle gelir tablosunda gelir olarak kaydedilmek üzere ertelenmiş gelir olarak bilançoda Diğer Yabancı Kaynaklar kalemi içine dahil edilmiştir. Cari dönemde bahsi geçen ertelenmiş gelirin 27,587 TL'si Ana Ortaklık Banka'nın konsolide olmayan gelir tablosuna gelir olarak yansıtılmıştır. Maddi duran varlıklar hesap kaleminde yer alan, devredilen gayrimenkuller üzerindeki yukarıda bahsedilen fark da aynı şekilde kira süresi boyunca "diğer giderler" hesap kalemi kullanılarak konsolide olmayan gelir tablosuna gider olarak yansıtılmaktadır.

Gayrimenkullerin Ana Ortaklık Banka tarafından geri kiralanması sonucunda 5 yıl boyunca KT Sukuk Varlık Kiralama A.Ş.'ne altı aylık dönemler itibarıyla yapılacak ve toplamı 177,076 bin ABD Doları tutarın %5.875 kâr payı oranı kullanılarak işlem tarihine indirgenmiş değeri olan 136,870 bin ABD Doları Ana Ortaklık Banka tarafından Kiralama İşlemlerinden Borçlar kalemi içerisinde muhasebeleştirilmiştir.

İşlem kapsamında KT Sukuk Varlık Kiralama A.Ş. tarafından Ana Ortaklık Banka'ya aktarılan 350 Milyon ABD Doları'ndan sat ve geri kiralama işlemi kapsamı dışında kalan tutar olan 213,130 bin ABD Doları bilançoda Alınan Krediler kalemi içerisinde muhasebeleştirilmiştir.

Konsolide olmayan mali tablolarda bu şekilde muhasebeleştirilen kira sertifikası (Sukuk) ihracı aracılığı ile borçlanma işlemleri; konsolide finansal tablolar oluşturulurken, TFRS yorum 27 kapsamında, dikkate alınarak aşağıdaki eliminasyon ve sınıflama değişiklikleri yapılmıştır:

Kira Sertifikası İhracı kapsamında satışı yapılan gayrimenkullerin satış fiyatı ile satış öncesi net defter değeri arasındaki fark olan 136,245 TL (31 Aralık 2012: 184,729 TL) "Maddi Duran Varlıklar" satırından, kazanılmamış gayrimenkul satış geliri olan 135,826 TL (31 Aralık 2012: 163,414 TL) "Diğer Yabancı Kaynaklar" satırından elimine edilmiştir. Söz konusu eliminasyonlara ilişkin olarak kazanılmamış gayrimenkul satış kazancından oluşan ve "diğer faaliyet gelirleri" hesap kaleminde muhasebeleştirilen 27,587 TL, (31 Aralık 2012-20,896) satış nedeniyle oluşan değer artışına ilişkin olan 2,185 TL amortisman gideri (31 Aralık 2012-2,185) ve sabit kıymet değer düşüklüğü olarak diğer faaliyet giderleri" hesap kalemi kullanılarak konsolide olmayan gelir tablosuna gider olarak yansıtılan 25,402 TL (31 Aralık 2012 - 18,711) elimine edilmiştir.

KUVEYT TÜRK KATILIM BANKASI ANONİM ŞİRKETİ

31 ARALIK 2013 TARİHİNDE SONA EREN HESAP DÖNEMİNE AİT

KONSOLİDE FİNANSAL TABLOLARA İLİŞKİN AÇIKLAMA VE DİPNOTLAR

(TUTARLAR AKSİ BELİRTİLMEDİKÇE BİN TÜRK LİRASI (TL) OLARAK İFADE EDİLMİŞTİR.)

XIX. İhraç edilen hisse senetlerine ilişkin açıklamalar

Banka'nın hisse senedi ihracı ile ilgili önemli tutarda işlem maliyetleri bulunmamaktadır.

XX. Aval ve kabullere ilişkin açıklamalar

Aval ve kabuller, müşterilerin ödemeleri ile eşzamanlı olarak gerçekleştirilmekte ve olası borç ve taahhütler olarak bilanço dışı işlemlerde gösterilmektedir.

XXI. Devlet teşviklerine ilişkin açıklamalar

Grup'un almış olduğu devlet teşviki bulunmamaktadır.

XXII. Raporlamanın bölümlenmeye göre yapılmasına ilişkin açıklamalar

Grup, Bireysel ve İşletme Bankacılığı, Ticari Bankacılık, Kurumsal ve Uluslararası Bankacılık alanlarında faaliyette bulunmaktadır. Her bir bölüm kendine mahsus ürünlerle hizmet vermekte olup faaliyet sonuçları bu bölümler bazında izlenmektedir.

Faaliyet bölümlerine göre raporlama, Dördüncü Bölüm X. no'lu dipnotta sunulmuştur.

XXIII. Diğer hususlara ilişkin açıklamalar

Grup'un diğer hususlara ilişkin açıklaması bulunmamaktadır.

DÖRDÜNCÜ BÖLÜM

MALİ BÜNYEYE İLİŞKİN BİLGİLER

I. Konsolide sermaye yeterliliği standart oranına ilişkin açıklama ve dipnotlar

Sermaye yeterliliği standart oranının hesaplanması 1 Kasım 2006 tarih ve 26333 sayılı Resmi Gazete'de yayımlanan "Bankaların Sermaye Yeterliliğinin Ölçülmesine ve Değerlendirilmesine İlişkin Yönetmelik" ve 10 Ekim 2007, 22 Mart 2008, 15 Ağustos 2009, 18 Haziran 2011 ve 28 Haziran 2012 tarihli ve sırasıyla 26669, 26824, 27320, 27968 ve 28337 sayılı Resmi Gazete'lerde yayımlanan "Bankaların Sermaye Yeterliliğinin Ölçülmesine ve Değerlendirilmesine İlişkin Yönetmelikte Değişiklik Yapılmasına Dair Yönetmelik" ve değişiklikleri çerçevesinde yapılmaktadır.

Sermaye yeterliliği standart oranının hesaplanmasında hesap ve kayıt düzenine ilişkin mevzuata uygun olarak düzenlenen veriler kullanılır. Kullanılan veriler ilgili yönetmelik kapsamında "Alım Satım Hesapları" ve "Bankacılık Hesapları" olarak kredi riski ve piyasa riski hesaplamasına tabi tutulur. Alım satım hesapları ("trading book"); Banka'nın alım ve satım işlemlerinde bulunmak amacıyla kısa vadeli olarak ve/veya alım ve satım fiyatları arasındaki beklenen ya da gerçekleşen fiyat farklılıklarından ya da diğer fiyat ve kur değişikliklerinden faydalanmak amacıyla ellerinde bulundurduğu finansal araçlar ve emtia ile söz konusu finansal araçlar ve emtia ile ilgili pozisyonlardan kaynaklanan risklerden korunma ya da bu riskleri azaltma amacıyla yapılan türev finansal araçlar ve spekülasyon amaçlı türev finansal araçların izlendiği bilanço içi ve dışı hesapları ve pozisyonları kapsamaktadır. Alım satım hesapları dışındaki hesaplar Bankacılık Hesapları ("banking book") olarak tanımlanmaktadır.

Bankacılık hesapları, varlıklar için Merkez Bankasından Alacaklar, Bankalardan Alacaklar, Kredi ve Alacaklar, Kiralama İşlemlerden Alacaklar ve Diğer Alacaklar; yükümlülüklerde ise; Toplanan Fonlar, İhraç Edilen Menkul Kıymetler, Kullanılan Krediler, Sermaye Benzeri Krediler, Diğer Borçlar kalemlerini kapsamaktadır. Türev ürünler ve satılmaya hazır finansal varlıklar tamamıyla Alım Satım Hesaplarında takip edilmektedir.

Sermaye yeterliliği standart oranının tespitinde kullanılan risk ölçüm yöntemleri risk ağırlıklı varlıkların ve gayri nakdi kredilerin ilgili mevzuattaki risk ağırlık oranlarına göre belirlenmesi ve yine ilgili mevzuat gereği piyasa riski ile operasyonel riskin hesaplanarak sermaye yeterliliği standart oranı hesaplamalarına dahil edilmesi şeklindedir. Kredi riski, risk ağırlıklı varlıkların ve gayrinakdi kredilerin ilgili mevzuattaki risk ağırlık oranlarına tabi tutulması ve risk azaltım tekniklerinin uygulanması ile hesaplanırken, piyasa riski için standart metot ve operasyonel risk için temel gösterge yöntemi kullanılmaktadır.

"Bankaların Sermaye Yeterliliğinin Ölçülmesine ve Değerlendirilmesine İlişkin Yönetmelik" esaslarına göre hesaplanan konsolide sermaye yeterliliği standart oranı %14.43 olarak gerçekleşmiştir. (31 Aralık 2012: %14.16)

KUVEYT TÜRK KATILIM BANKASI ANONİM ŞİRKETİ
31 ARALIK 2013 TARİHİNDE SONA EREN HESAP DÖNEMİNE AİT
KONSOLİDE FİNANSAL TABLOLARA İLİŞKİN AÇIKLAMA VE DİPNOTLAR
(TUTARLAR AKSİ BELİRTİLMEDİKÇE BİN TÜRK LİRASI (TL) OLARAK İFADE EDİLMİŞTİR.)

Sermaye yeterliliği standart oranına ilişkin bilgiler:

Cari Dönem	Risk Ağırlıkları (*)								
	%0	%10	%20	%50	%75	%100	%150	%200	%250
Konsolide									
Kredi Riskine Esas Tutar	-	-	288,497	3,255,024	2,528,361	10,418,508	181,986	105,642	37,368
Risk Sınıfları	4,993,807	-	1,442,483	6,510,048	3,371,148	10,418,508	121,324	52,821	14,947
Merkezi yönetimlerden veya merkez bankalarından									
şarta bağlı olan ve olmayan alacaklar	3,228,145	-	-	-	-	-	-	-	-
Bölgesel yönetimlerden veya yerel yönetimlerden									
şarta bağlı olan ve olmayan alacaklar	-	-	-	-	-	-	-	-	-
İdari Birimlerden ve Ticari Olmayan Girişimlerden									
şarta bağlı olan ve olmayan alacaklar	-	-	-	-	-	-	-	-	-
Çok taraflı kalkınma bankalarından									
şarta bağlı olan ve olmayan alacaklar	-	-	-	-	-	-	-	-	-
Uluslararası teşkilatlardan şarta bağlı olan ve olmayan alacaklar	-	-	-	-	-	-	-	-	-
Bankalar ve aracı kurumlardan şarta bağlı olan ve olmayan alacaklar	41,649	-	1,442,482	1,032,671	-	626,147	-	-	-
Şarta bağlı olan ve olmayan kurumsal alacaklar	312,784	-	-	-	-	8,064,074	-	-	-
Şarta bağlı olan ve olmayan perakende alacaklar	144,708	-	-	-	3,371,148	14,412	-	-	-
Şarta bağlı olan ve olmayan gayrimenkul ipoteğiyle teminatlandırılmış alacaklar	45,172	-	-	5,469,600	-	907,099	-	-	-
Tahsili gecikmiş alacaklar	24	-	-	7,777	-	14,815	-	-	-
Kurulca riski yüksek olarak belirlenen alacaklar	211	-	-	-	-	-	121,324	52,821	14,947
İpotek teminatlı menkul kıymetler	-	-	-	-	-	-	-	-	-
Menkul kıymetleştirme pozisyonları	-	-	-	-	-	-	-	-	-
Bankalar ve aracı kurumlardan olan kısa vadeli alacaklar ile kısa vadeli kurumsal alacaklar	-	-	-	-	-	-	-	-	-
Kolektif yatırım kuruluşu niteliğindeki yatırımlar	-	-	-	-	-	-	-	-	-
Diğer alacaklar	1,221,114	-	1	-	-	791,961	-	-	-

KUVEYT TÜRK KATILIM BANKASI ANONİM ŞİRKETİ
31 ARALIK 2013 TARİHİNDE SONA EREN HESAP DÖNEMİNE AİT
KONSOLİDE FİNANSAL TABLOLARA İLİŞKİN AÇIKLAMA VE DİPNOTLAR
(TUTARLAR AKSİ BELİRTİLMEDİKÇE BİN TÜRK LİRASI (TL) OLARAK İFADE EDİLMİŞTİR.)

Cari Dönem	Risk Ağırlıkları (*)								
	%0	%10	%20	%50	%75	%100	%150	%200	%250
Ana Ortaklık Banka									
Kredi Riskine Esas Tutar	-	-	288,497	3,255,024	2,528,361	10,532,501	181,986	105,642	37,368
Risk Sınıfları	4,993,804	-	1,442,483	6,510,048	3,371,148	10,532,501	121,324	52,821	14,947
Merkezi yönetimlerden veya merkez bankalarından şarta bağlı olan ve olmayan alacaklar	3,228,145	-	-	-	-	-	-	-	-
Bölgesel yönetimlerden veya yerel yönetimlerden şarta bağlı olan ve olmayan alacaklar	-	-	-	-	-	-	-	-	-
İdari Birimlerden ve Ticari Olmayan Girişimlerden şarta bağlı olan ve olmayan alacaklar	-	-	-	-	-	-	-	-	-
Çok taraflı kalkınma bankalarından şarta bağlı olan ve olmayan alacaklar	-	-	-	-	-	-	-	-	-
Uluslararası teşkilatlardan şarta bağlı olan ve olmayan alacaklar	-	-	-	-	-	-	-	-	-
Bankalar ve aracı kurumlardan şarta bağlı olan ve olmayan alacaklar	41,649	-	1,442,482	1,032,671	-	625,689	-	-	-
Şarta bağlı olan ve olmayan kurumsal alacaklar	312,784	-	-	-	-	7,996,754	-	-	-
Şarta bağlı olan ve olmayan perakende alacaklar	144,708	-	-	-	3,371,148	14,412	-	-	-
Şarta bağlı olan ve olmayan gayrimenkul ipoteğiyle teminatlandırılmış alacaklar	45,172	-	-	5,469,600	-	907,099	-	-	-
Tahsili gecikmiş alacaklar	24	-	-	7,777	-	14,815	-	-	-
Kurulca riski yüksek olarak belirlenen alacaklar	211	-	-	-	-	-	121,324	52,821	14,947
İpotek teminatlı menkul kıymetler	-	-	-	-	-	-	-	-	-
Menkul kıymetleştirme pozisyonları	-	-	-	-	-	-	-	-	-
Bankalar ve aracı kurumlardan olan kısa vadeli alacaklar ile kısa vadeli kurumsal alacaklar	-	-	-	-	-	-	-	-	-
Kolektif yatırım kuruluşu niteliğindeki yatırımlar	-	-	-	-	-	-	-	-	-
Diğer alacaklar	1,221,111	-	1	-	-	973,732	-	-	-

(*) Banka menkul kıymetleştirme yapmadığından %1250 risk ağırlığı yukarıdaki tablolarda gösterilmemiştir.

KUVEYT TÜRK KATILIM BANKASI ANONİM ŞİRKETİ
31 ARALIK 2013 TARİHİNDE SONA EREN HESAP DÖNEMİNE AİT
KONSOLİDE FİNANSAL TABLOLARA İLİŞKİN AÇIKLAMA VE DİPNOTLAR
(TUTARLAR AKSİ BELİRTİLMEDİKÇE BİN TÜRK LİRASI (TL) OLARAK İFADE EDİLMİŞTİR.)

Önceki Dönem (*)	Risk Ağırlıkları (*)							
Konsolide	%0	%10	%20	%50	%75	%100	%150	%200
Kredi Riskine Esas Tutar	-	-	212,903	2,165,602	2,196,661	6,814,278	29,112	17,766
Risk Sınıfları	4,389,716	-	1,064,513	4,331,204	2,928,881	6,814,278	19,408	8,883
Merkezi yönetimlerden veya merkez bankalarından şarta bağlı olan ve olmayan alacaklar	2,061,557	-	-	-	-	-	-	-
Bölgesel yönetimlerden veya yerel yönetimlerden şarta bağlı olan ve olmayan alacaklar	-	-	-	-	-	-	-	-
İdari Birimlerden ve Ticari Olmayan Girişimlerden şarta bağlı olan ve olmayan alacaklar	-	-	-	-	-	-	-	-
Çok taraflı kalkınma bankalarından şarta bağlı olan ve olmayan alacaklar	-	-	-	-	-	-	-	-
Uluslararası teşkilatlardan şarta bağlı olan ve olmayan alacaklar	-	-	-	-	-	-	-	-
Bankalar ve aracı kurumlardan şarta bağlı olan ve olmayan alacaklar	99,052	-	1,063,685	278,602	-	369,226	-	-
Şarta bağlı olan ve olmayan kurumsal alacaklar	185,376	-	-	-	-	5,110,227	-	-
Şarta bağlı olan ve olmayan perakende alacaklar	131,852	-	-	-	2,928,881	-	-	-
Şarta bağlı olan ve olmayan gayrimenkul ipoteğiyle teminatlandırılmış alacaklar	25,084	-	-	4,047,414	-	602,364	-	-
Tahsili gecikmiş alacaklar	42	-	-	5,188	-	12,695	-	-
Kurulca riski yüksek olarak belirlenen alacaklar	222	-	-	-	-	-	19,408	8,883
İpotek teminatlı menkul kıymetler	-	-	-	-	-	-	-	-
Menkul kıymetleştirme pozisyonları	-	-	-	-	-	-	-	-
Bankalar ve aracı kurumlardan olan kısa vadeli alacaklar ile kısa vadeli kurumsal alacaklar	-	-	-	-	-	-	-	-
Kolektif yatırım kuruluşu niteliğindeki yatırımlar	-	-	-	-	-	-	-	-
Diğer alacaklar	1,886,531	-	828	-	-	719,766	-	-

KUVEYT TÜRK KATILIM BANKASI ANONİM ŞİRKETİ
31 ARALIK 2013 TARİHİNDE SONA EREN HESAP DÖNEMİNE AİT
KONSOLİDE FİNANSAL TABLOLARA İLİŞKİN AÇIKLAMA VE DİPNOTLAR
(TUTARLAR AKSİ BELİRTİLMEDİKÇE BİN TÜRK LİRASI (TL) OLARAK İFADE EDİLMİŞTİR.)

Önceki dönem	Risk Ağırlıkları (*)								
	Ana Ortaklık Banka	%0	%10	%20	%50	%75	%100	%150	%200
Kredi Riskine Esas Tutar	-	-	212,903	2,165,602	2,196,661	6,977,447	29,112	17,766	
Risk Sınıfları	4,389,711	-	1,064,513	4,331,204	2,928,881	6,977,447	19,408	8,883	
Merkezi yönetimlerden veya merkez bankalarından şarta bağlı olan ve olmayan alacaklar	2,061,557	-	-	-	-	-	-	-	-
Bölgesel yönetimlerden veya yerel yönetimlerden şarta bağlı olan ve olmayan alacaklar	-	-	-	-	-	-	-	-	-
İdari Birimlerden ve ticari olmayan girişimlerden şarta bağlı olan ve olmayan alacaklar	-	-	-	-	-	-	-	-	-
Çok taraflı kalkınma bankalarından şarta bağlı olan ve olmayan alacaklar	-	-	-	-	-	-	-	-	-
Uluslararası teşkilatlardan şarta bağlı olan ve olmayan alacaklar	-	-	-	-	-	-	-	-	-
Bankalar ve aracı kurumlardan şarta bağlı olan ve olmayan alacaklar	99,052	-	1,063,685	278,602	-	368,822	-	-	-
Şarta bağlı olan ve olmayan kurumsal alacaklar	185,376	-	-	-	-	5,091,295	-	-	-
Şarta bağlı olan ve olmayan perakende alacaklar	131,852	-	-	-	2,928,881	-	-	-	-
Şarta bağlı olan ve olmayan gayrimenkul ipotegiyle teminatlandırılmış alacaklar	25,084	-	-	4,047,414	-	602,364	-	-	-
Tahsili gecikmiş alacaklar	42	-	-	5,188	-	12,695	-	-	-
Kurulca riski yüksek olarak belirlenen alacaklar	222	-	-	-	-	-	19,408	8,883	-
İpotek teminatlı menkul kıymetler	-	-	-	-	-	-	-	-	-
Menkul kıymetleştirme pozisyonları	-	-	-	-	-	-	-	-	-
Bankalar ve aracı kurumlardan olan kısa vadeli alacaklar ile kısa vadeli kurumsal alacaklar	-	-	-	-	-	-	-	-	-
Kolektif yatırım kuruluşu niteliğindeki yatırımlar	-	-	-	-	-	-	-	-	-
Diğer alacaklar	1,886,526	-	828	-	-	902,271	-	-	-

(*) Banka menkul kıymetleştirme yapmadığından %1250 risk ağırlığı yukarıdaki tablolarda gösterilmemiştir.

Konsolide Sermaye yeterliliği standart oranına ilişkin özet bilgi:

	Ana Ortaklık Banka	Konsolide	Ana Ortaklık Banka	Konsolide
	Cari dönem	Cari dönem	Önceki dönem	Önceki dönem
Kredi Riski İçin Gerekli Sermaye Yükümlülüğü (Kredi Riskine Esas Tutar*0.08) (KRSY)	1,354,350	1,345,231	927,959	914,906
Piyasa Riski İçin Gerekli Sermaye Yükümlülüğü (PRSY)	33,767	35,557	80,394	80,767
Operasyonel Risk İçin Gerekli Sermaye Yükümlülüğü (ORSY)	116,665	115,876	95,383	95,383
Özkaynak	2,678,763	2,700,398	1,927,929	1,930,655
Özkaynak/((KRSY+PRSY+ORSY)*12.5*100)	14.24	14.43	13.97	14.16

KUVEYT TÜRK KATILIM BANKASI ANONİM ŞİRKETİ
31 ARALIK 2013 TARİHİNDE SONA EREN HESAP DÖNEMİNE AİT
KONSOLİDE FİNANSAL TABLOLARA İLİŞKİN AÇIKLAMA VE DİPNOTLAR
(TUTARLAR AKSİ BELİRTİLMEDİKÇE BİN TÜRK LİRASI (TL) OLARAK İFADE EDİLMİŞTİR.)

Özkaynak kalemlerine ilişkin bilgiler:

	Cari dönem	Önceki dönem
ANA SERMAYE		
Ödenmiş Sermaye	1,700,000	1,100,000
Nominal sermaye	2,060,000	1,100,000
Sermaye taahhütleri (-)	360,000	-
Ödenmiş Sermayeye İlişkin Enflasyona Göre Düzeltme Farkı	-	-
Hisse senedi ihraç primleri	23,250	23,250
Hisse senedi iptal kârları	-	-
Yedek akçeler (*)	291,146	300,809
Yedek Akçeler Enflasyona Göre Düzeltme Farkı	-	-
Kar	307,923	251,933
Net dönem kârı	307,923	251,933
Geçmiş yıllar kârı	-	-
Muhtemel riskler için a. serb. karşılıkların ana sermayenin %25'ine kadar olan kısmı	-	-
İştirak ve bağlı ortaklık hisseleri ile gayrim. satış kazançları	-	-
Birincil sermaye benzeri borçlar	-	-
Zararın yedek akçelerle karşılanamayan kısmı (-)	(660)	(2,438)
Net dönem zararı	-	-
Geçmiş yıllar zararı	(660)	(2,438)
Faaliyet Kiralaması Geliştirme Maliyetleri (-)	38,046	31,455
Maddi olmayan duran varlıklar (-)	55,698	43,652
Ana sermayenin %10'unu aşan ertelenmiş vergi varlığı tutarı (-)	-	-
Kanununun 56 ncı maddesinin üçüncü fıkrasındaki aşım tutarı (-)	-	-
Ana sermaye toplamı	2,227,915	1,598,447
KATKI SERMAYE		
Genel karşılıklar	126,414	86,826
Menkuller yeniden değerlendirme değer artışı tutarının %45'i	-	-
Gayrimenkuller yeniden değerlendirme değer artışı tutarının %45'i	-	-
İştirakler, bağlı ortaklıklar ve birlikte kontrol edilen ortaklıklardan bedelsiz olarak edinilen ve dönem kârı içerisinde muhasebeleştirilmeyen hisseler	-	-
Birincil sermaye benzeri borçların ana sermaye hesaplamasında dikkate alınmayan kısmı	-	-
İkincil sermaye benzeri borçlar	350,741	281,938
Satılmaya Hazır Menkul Değerler ile İştirak ve Bağlı Ortaklıklara İlişkin Değer Artışı Tutarının %45'i	911	5,944
Sermaye Yedeklerinin, Kâr Yedeklerinin ve Geçmiş Yıllar K/Z'nin Enflasyona Göre Düzeltme Farkları (Yedek Akçelerin Enflasyona Göre Düzeltme Farkı hariç)	-	-
Katkı sermaye toplamı	478,066	-
SERMAYE	2,705,981	374,708
SERMAYEDEN İNDİRİLEN DEĞERLER	5,583	1,973,155
Sermayesinin Yüzde On ve Daha Fazlasına Sahip Olunan Bankalar ile Finansal Kuruluşlardan (Yurt İçi, Yurt Dışı) Konsolide Edilmeyenlerdeki Ortaklık Payları	-	42,500
Sermayesinin Yüzde Onundan Azına Sahip Olunan Bankalar ile Finansal Kuruluşlardaki (Yurt İçi, Yurt Dışı) Bankanın Ana Sermaye ve Katkı Sermaye Toplamının Yüzde On ve Daha Fazlasını Aşan Tutardaki Ortaklık Payları Toplamı	-	-
Bankalara, Finansal Kuruluşlara (Yurt İçi, Yurt Dışı) veya Nitelikli Pay Sahiplerine Kullandırılan İkincil Sermaye Benzeri Borç Niteliğini Haiz Krediler ile Bunlardan Satın Alınan Birincil veya İkincil Sermaye Benzeri Borç Niteliğini Haiz Borçlanma Araçları	-	-
Kanununun 50 ve 51 inci Maddeleri Hükümlerine Aykırı Olarak Kullandırılan Krediler	-	-
Bankaların, Gayrimenkullerinin Net Defter Değerleri Toplamının Özkaynaklarının Yüzde Ellisini Aşan Kısmı İle Alacaklarından Dolayı Edinmek Zorunda Kaldıkları Ve Kanununun 57 nci Maddesi Uyarınca Elden Çıkarılması Gereken Emtia Ve Gayrimenkullerden Edinin Tarihinden İtibaren Beş Yıl Geçmesine Rağmen Elden Çıkarılmayanların Net Defter Değerleri	2,431	2,070
Özkaynaktan Düşülmesi Tercih Edilen Menkul Kıymetleştirme Pozisyonları	-	-
Diğer	3,152	40,430
TOPLAM ÖZKAYNAK	2,700,398	1,930,655

(*)12,276 TL tutarındaki cari dönem içerisinde oluşan net kıdem tazminatı yükümlülüğü değerlendirilmiştir.

KUVEYT TÜRK KATILIM BANKASI ANONİM ŞİRKETİ

31 ARALIK 2013 TARİHİNDE SONA EREN HESAP DÖNEMİNE AİT

KONSOLİDE FİNANSAL TABLOLARA İLİŞKİN AÇIKLAMA VE DİPNOTLAR

(TUTARLAR AKSİ BELİRTİLMEDİKÇE BİN TÜRK LİRASI (TL) OLARAK İFADE EDİLMİŞTİR.)

İçsel sermaye gereksiniminin cari ve gelecek faaliyetler açısından yeterliliğinin değerlendirilmesi amacıyla uygulanan yaklaşımlar

Maruz kalınan veya kalınabilecek çeşitli riskleri karşılamak için yeterli seviyede sermayenin, çeşitleri, bileşenleri ve dağılımının sürekli olarak değerlendirilmesi ve idamesi için içsel değerlendirme süreci tesis edilmiştir. İçsel sermaye gereksiniminin değerlendirilme sürecinin nihai amacı, yasal sermaye yükümlülüğü hesaplamalarına dahil olan ve olmayan tüm riskleri bankanın göstermiş olduğu faaliyetler çerçevesinde tanımlayıp bunları değerlendirerek, bu riskleri karşılayacak ölçüde yeterli sermayenin bulundurulmasını ve risk yönetimi tekniklerinin uygulanmasını temin etmektir. Bu değerlendirme süreci, Grup'un büyüme stratejisi, aktif-pasif yapısı, fonlama kaynakları, likidite durumu, yabancı para pozisyonu, ekonominin değişkenlerinden fiyat ve piyasa dalgalanmalarının sermayede yaratabileceği etkileri de göz önünde bulundurularak, ortaya çıkan sonuçlar Grup'un risk profiline ve risk iştahına uygun olarak söz konusu sermaye yeterliliğinin belirlenen düzeyde sürdürülmesini sağlamayı amaçlamaktadır.

Bu kapsamda Grup'un sermaye yapısı faaliyetler ve maruz kalınan riskler çerçevesinde gözden geçirilmiş ve geleceğe yönelik Grup hedef ve stratejileri doğrultusunda ortaya çıkması muhtemel içsel sermaye gereksinimi değerlendirilmiştir. Bu değerlendirme, piyasa, kredi ve operasyonel risklerin yanı sıra bankacılık hesaplarından kaynaklanan faiz oranı riski, yoğunlaşma riski, likidite riski, itibar riski, artık risk, ülke riski ve stratejik riski de içermektedir. Sermaye gereksinimi içsel değerlendirme, gelişen bir süreç olarak değerlendirilmekte ve gelecek dönem için gelişim alanları belirlenerek planlar oluşturulmaktadır.

II. Konsolide kredi riskine ilişkin açıklamalar

Kredi riski Grup'un ilişki içinde bulunduğu karşı tarafın, Grup ile yaptığı sözleşme gereklerine uymayarak yükümlülüğünü kısmen veya tamamen zamanında yerine getirememesinden oluşabilecek risk ve zararları ifade eder.

Kredi riski açısından, borçlu veya borçlular grubu risk sınırlamasına tabi tutulmaktadır. Bir sektörde yer alan firmalara kullanılan kredilerin toplam kredilere oranının üst limiti yıllık olarak Yönetim Kurulu tarafından belirlenir ve gerekli durumlarda güncellenir.

Grup'un Türkiye dışında maruz kaldığı kredi riski ülke ve bölge bazında, Yönetim kurulu tarafından belirlenen limitler dahilinde takip edilmektedir. Bu kapsamda Grup'un yabancı ülke veya bölgede aldığı riskin toplamı, yurtdışında mukim bankalar ve/veya bunların Türkiye şubeleri üzerinde alınan kredi riskinin toplamı, yabancı ülkede yerleşik veya yabancı uyruklu kişilere kullanılmış kredilerin risk toplamı, Türkiye'de yerleşik ancak ana hissedar veya hissedarları başka bir ülkede yerleşik olan ve bu ortakların kefalet ve garanti verdiği kurumsal müşteriler ve/veya bankalar üzerinden alınan risk toplamı ve gerekli görülen durumlarda Grup'un Türkiye'de aldığı riskin toplamı takip edilmektedir.

Hazine işlemlerinden ve müşteri bazlı ticari işlemlerden kaynaklanan risk ve limitler günlük olarak takip edilmektedir. Ayrıca muhabir bankaların derecelerine göre tahsis edilen limitleri ile Grup'un özkaynakları dahilinde alabileceği maksimum riskin kontrolü de günlük olarak yapılmaktadır. Günlük olarak yapılan işlemlerle ilgili olarak risk limitleri belirlenmekte, bilanço dışı işlemlerle ilgili olarak risk yoğunluğu takip edilmektedir.

Bankalarca Kredilerin ve Diğer Alacakların Niteliklerinin Belirlenmesi ve Bunlar İçin Ayrılacak Karşılıklara İlişkin Usul ve Esaslar Hakkında Yönetmelikte öngörüldüğü şekilde kredi ve diğer alacakların borçlularının kredi değerlilikleri düzenli aralıklarla izlenmekte, olası geri ödeme problemlerinin erken teşhis edilmesi durumunda kredi limitleri yeniden belirlenmekte ve ek teminat alınmakta, bu sayede Grup kaybının önlenmesi amaçlanmaktadır. Açılan krediler için alınan hesap durumu belgeleri ilgili mevzuatta öngörüldüğü şekilde alınmaktadır. Teminatlar ilgili mevzuat çerçevesinde, kredinin niteliği ve şirketin mali yapısı göz önünde bulundurularak kredi komitesince alınan tahsis kararına istinaden alınmaktadır.

Bankalarca Kredilerin ve Diğer Alacakların Niteliklerinin Belirlenmesi ve Bunlar İçin Ayrılacak Karşılıklara İlişkin Usul ve Esaslar Hakkında Yönetmelikte belirtilen Üçüncü Grup kredi olarak sınıflandırma için gerekli gecikme süresi koşulunu taşımayan krediler "tahsili gecikmiş" olarak nitelendirilir; aynı Yönetmelik'te belirtilen üçüncü, dördüncü ve beşinci gruplarda sınıflandırılan tüm alacaklar, "değer kaybına uğramış" krediler olarak kabul edilir.

Vadeli işlem ve opsiyon sözleşmesi ve benzeri diğer sözleşmeler cinsinden pozisyon tutulmamaktadır.

Tazmin edilen gayrinakdi krediler, Bankalarca Kredilerin ve Diğer Alacakların Niteliklerinin Belirlenmesi ve Bunlar İçin Ayrılacak Karşılıklara İlişkin Usul ve Esaslar Hakkında Yönetmelik uyarınca vadesi geldiği halde ödenmeyen kredilerle aynı risk ağırlığına tabi tutulmaktadır. Yenilenen ve yeniden itfa planına bağlanan krediler ilgili mevzuat belirlenen yöntemlere uygun olarak izlenmektedir.

Dış ticaret finansmanı ve bankalararası kredi kullanım işlemleri geniş bir muhabir ağı ile yürütülmekte olup, bu kapsamda ülke riskleri, limitleri, muhabir riskleri ve limitleri düzenli olarak değerlendirilmektedir.

Diğer finansal kurumların finansal faaliyetleri ile birlikte değerlendirildiğinde önemli ölçüde kredi riski yoğunluğu yoktur.

Grup'un ilk büyük 100 ve 200 nakdi kredi müşterisinden olan alacağının toplam nakdi krediler portföyü içindeki payı sırasıyla %21 ve %28'dir.

KUVEYT TÜRK KATILIM BANKASI ANONİM ŞİRKETİ
31 ARALIK 2013 TARİHİNDE SONA EREN HESAP DÖNEMİNE AİT
KONSOLİDE FİNANSAL TABLOLARA İLİŞKİN AÇIKLAMA VE DİPNOTLAR
(TUTARLAR AKSİ BELİRTİLMEDİKÇE BİN TÜRK LİRASI (TL) OLARAK İFADE EDİLMİŞTİR.)

Grup'un ilk büyük 100 ve 200 gayri nakdi kredi müşterisinden olan alacağının toplam gayri nakdi krediler portföyü içindeki payı sırasıyla %37 ve %46'dır.

Grup'un ilk büyük 100 ve 200 kredi müşterisinden olan nakdi ve gayri nakdi alacak tutarının toplam nakdi ve gayri nakdi varlıklar içindeki payı sırasıyla %24 ve %31'dir.

Grupça üstlenilen kredi riski için ayrılan genel karşılık tutarı 174,251 TL'dir (31 Aralık 2012: 138,118 TL).

Risk Sınıfları	Cari Dönem Risk Tutarı (*)	Ortalama Risk Tutarı (**)
Merkezi yönetimlerden veya merkez bankalarından şarta bağlı olan ve olmayan alacaklar	3,228,145	2,773,643
Bölgesel yönetimlerden veya yerel yönetimlerden şarta bağlı olan ve olmayan alacaklar	-	-
İdari birimlerden ve ticari olmayan girişimlerden şarta bağlı olan ve olmayan alacaklar	-	-
Çok taraflı kalkınma bankalarından şarta bağlı olan ve olmayan alacaklar	-	-
Uluslararası teşkilatlardan şarta bağlı olan ve olmayan alacaklar	-	-
Bankalar ve aracı kurumlardan şarta bağlı olan ve olmayan alacaklar	3,142,949	2,310,197
Şarta bağlı olan ve olmayan kurumsal alacaklar	8,376,858	7,170,433
Şarta bağlı olan ve olmayan perakende alacaklar	3,530,268	3,517,523
Şarta bağlı olan ve olmayan gayrimenkul ipotegiyle teminatlandırılmış alacaklar	6,421,871	5,766,373
Tahsili gecikmiş alacaklar	22,616	35,438
Kurulca riski yüksek olarak belirlenen alacaklar	189,303	133,845
İpotek teminatlı menkul kıymetler	-	-
Menkul kıymetleştirme pozisyonları	-	-
Bankalar ve aracı kurumlardan olan kısa vadeli alacaklar ile kısa vadeli kurumsal alacaklar	-	-
Kolektif yatırım kuruluşu niteliğindeki yatırımlar	-	-
Diğer alacaklar	-	-
	2,013,076	2,201,156
Toplam	26,925,086	23,908,608

(*) Kredi Riski Azaltımı öncesi, krediye dönüşüm oranı sonrası risk tutarları verilmiştir.

(**) Ortalama risk tutarı, Bankaların Sermaye Yeterliliğinin Ölçülmesine ve Değerlendirilmesine İlişkin Yönetmelik uyarınca aylık olarak hazırlanan raporlardaki değerlerin aritmetik ortalaması alınarak tespit edilmiştir.

KUYEY TÜRÖ KATILIM BANKASI ANONİM ŐİRKETİ

31 ARALIK 2013 TARİHİNDE SONA EREN HESAP DÖNEMİNE AİT

KONSOLİDE FİNANSAL TABLOLARA İLİŐKİN AÇIKLAMA VE DİPNOTLAR

(TUTARLAR AKSİ BELİRTİLMEDİKÖE BİN TÜRÖ LİRASI (TL) OLARAK İFADE EDİLMİŐTİR.)

Önemli Bölgelerdeki Önemlilik Arz eden Risklere İliŐkin Profil:

Cari Dönem (*)	Merkezi yönetimlerden veya merkez bankalarından Őarta bağı olan ve olmayan alacaklar	Bankalar ve aracı kurumlar dan Őarta bağı olan ve olmayan alacaklar	Őarta bağı olan ve olmayan kurumsal alacaklar	Őarta bağı olan ve olmayan perakende alacaklar	Őarta bağı olmayan gayrimenkul ipoteğıyle teminatla ndırılmıŐ alacaklar	Tahsili GecikmiŐ Alacaklar	Kurulca riski yüksek olarak belirlenen alacaklar	Diđer	Toplam
Yurtiçi	3,228,145	1,228,655	8,177,343	3,519,255	6,353,433	22,616	189,303	-	22,718,750
Avrupa Birliđi Ülkeleri	-	312,000	24,358	1,364	5,535	-	-	-	343,257
OECD Ülkeleri (**)	-	774,416	10,739	172	2,598	-	-	-	787,925
Kıyı Bankacılıđı Bölgeleri	-	85,767	37,257	596	21,183	-	-	-	144,803
ABD, Kanada	-	246,196	-	13	189	-	-	-	246,398
Diđer Ülkeler	-	495,915	127,161	8,868	38,933	-	-	-	670,877
İŐtirak, Bağı Ortaklık ve Birlikte									
Kontrol Edilen Ortaklıklar	-	-	-	-	-	-	-	72,853	72,853
DağıtılmamıŐ Varlıklar/ Yükümlölükler (***)	-	-	-	-	-	-	-	1,940,223	1,940,223
Toplam	3,228,145	3,142,949	8,376,858	3,530,268	6,421,871	22,616	189,303	2,013,076	26,925,086

Önceki Dönem (*)	Merkezi yönetimlerden veya merkez bankalarından Őarta bağı olan ve olmayan alacaklar	Bankalar ve aracı kurumlar dan Őarta bağı olan ve olmayan alacaklar	Őarta bağı olan ve olmayan kurumsal alacaklar	Őarta bağı olmayan perakende alacaklar	Őarta bağı olmayan gayrimenkul ipoteğıyle teminatla ndırılmıŐ alacaklar	Tahsili GecikmiŐ Alacaklar	Kurulca riski yüksek olarak belirlenen alacaklar	Diđer	Toplam
Yurtiçi	2,061,557	479,749	5,154,290	3,056,390	4,632,879	17,925	28,402	-	15,431,192
Avrupa Birliđi Ülkeleri	-	484,194	5,268	1,413	9,321	-	111	-	500,307
OECD Ülkeleri (**)	-	300,291	-	53	313	-	-	-	300,657
Kıyı Bankacılıđı Bölgeleri	-	103,940	32,123	805	19,077	-	-	-	155,945
ABD, Kanada	-	78,407	-	22	101	-	-	-	78,530
Diđer Ülkeler	-	363,984	103,922	2,050	13,171	-	-	-	483,127
İŐtirak, Bağı Ortaklık ve Birlikte									
Kontrol Edilen Ortaklıklar	-	-	-	-	-	-	-	57,863	57,863
DağıtılmamıŐ Varlıklar/ Yükümlölükler (***)	-	-	-	-	-	-	-	2,549,262	2,549,262
Toplam	2,061,557	1,810,565	5,295,603	3,060,733	4,674,862	17,925	28,513	2,607,125	19,556,883

(*) Kredi Riski Azaltımı öncesi, krediye dönüşüm oranı sonrası risk tutarları verilmiŐtir.

(**) AB ülkeleri, ABD ve Kanada dıŐındaki OECD ülkeleri

(***) Tutarlı bir esasa göre bölümlere dağıtılamayan varlık ve yükümlölükler

KUVEYT TÜRK KATILIM BANKASI ANONİM ŞİRKETİ

31 ARALIK 2013 TARİHİNDE SONA EREN HESAP DÖNEMİNE AİT

KONSOLİDE FİNANSAL TABLOLARA İLİŞKİN AÇIKLAMA VE DİPNOTLAR

(TUTARLAR AKSİ BELİRTİLMEDİKÇE BİN TÜRK LİRASI (TL) OLARAK İFADE EDİLMİŞTİR.)

Sektörlere veya Karşı Tarafılara Göre Risk Profili

Carli Dönem ^(*)	Mevkizi yönetimlerden veya yerel bankalarından satın alınan ve olmayan alacaklar		Bölgesel yönetimlerden veya yerel bankalarından satın alınan ve olmayan alacaklar		Cok taraflı kuruluşlardan satın alınan ve olmayan alacaklar		Bankalar ve aracı kurumlarından satın alınan ve olmayan alacaklar		Şarta bağlı olan ve olmayan alacaklar		Şarta bağlı olan ve olmayan alacaklar		Şarta bağlı olmayan alacaklar		Kullanılabilir riskliyle tahsil belirlenen alacaklar		Bankalar ve aracı kurumlarından satın alınan ve olmayan alacaklar		Diğer Alacaklar		TP	YP	Toplam	
	Yönetimlerden veya yerel bankalarından satın alınan ve olmayan alacaklar	Bölgesel yönetimlerden veya yerel bankalarından satın alınan ve olmayan alacaklar	Cok taraflı kuruluşlardan satın alınan ve olmayan alacaklar	Bankalar ve aracı kurumlarından satın alınan ve olmayan alacaklar	Şarta bağlı olan ve olmayan alacaklar	Şarta bağlı olmayan alacaklar	Şarta bağlı olan ve olmayan alacaklar	Şarta bağlı olmayan alacaklar	Kullanılabilir riskliyle tahsil belirlenen alacaklar	Bankalar ve aracı kurumlarından satın alınan ve olmayan alacaklar	Şarta bağlı olan ve olmayan alacaklar	Şarta bağlı olmayan alacaklar	Kullanılabilir riskliyle tahsil belirlenen alacaklar	Bankalar ve aracı kurumlarından satın alınan ve olmayan alacaklar	Diğer Alacaklar	TP	YP							
Çiftlik ve Hayvancılık	-	-	-	-	-	-	-	-	-	-	-	-	-	-	-	-	-	-	-	-	-	-	-	-
Ormançılık	-	-	-	-	-	-	-	-	-	-	-	-	-	-	-	-	-	-	-	-	-	-	-	-
Balıkçılık	-	-	-	-	-	-	-	-	-	-	-	-	-	-	-	-	-	-	-	-	-	-	-	-
Sanayi	-	-	-	-	-	-	-	-	-	-	-	-	-	-	-	-	-	-	-	-	-	-	-	-
Madençilik ve Tağacılık	-	-	-	-	-	-	-	-	-	-	-	-	-	-	-	-	-	-	-	-	-	-	-	-
İmalat Sanayi	-	-	-	-	-	-	-	-	-	-	-	-	-	-	-	-	-	-	-	-	-	-	-	-
Elektrik, Gaz, Su	-	-	-	-	-	-	-	-	-	-	-	-	-	-	-	-	-	-	-	-	-	-	-	-
İnsaat	-	-	-	-	-	-	-	-	-	-	-	-	-	-	-	-	-	-	-	-	-	-	-	-
Hizmetler	-	-	-	-	-	-	-	-	-	-	-	-	-	-	-	-	-	-	-	-	-	-	-	-
Toplan ve Perakende Ticaret	-	-	-	-	-	-	-	-	-	-	-	-	-	-	-	-	-	-	-	-	-	-	-	-
Otel ve Lokanta Hizmetleri	-	-	-	-	-	-	-	-	-	-	-	-	-	-	-	-	-	-	-	-	-	-	-	-
Ulaştırma ve Haberleşme	-	-	-	-	-	-	-	-	-	-	-	-	-	-	-	-	-	-	-	-	-	-	-	-
Mal Kuruluşlar	-	-	-	-	-	-	-	-	-	-	-	-	-	-	-	-	-	-	-	-	-	-	-	-
Gayrimenkul ve Kira Hizmetleri	-	-	-	-	-	-	-	-	-	-	-	-	-	-	-	-	-	-	-	-	-	-	-	-
Serbest Meslek Hizmetleri	-	-	-	-	-	-	-	-	-	-	-	-	-	-	-	-	-	-	-	-	-	-	-	-
Eğitim Hizmetleri	-	-	-	-	-	-	-	-	-	-	-	-	-	-	-	-	-	-	-	-	-	-	-	-
Sağlık ve Sosyal Hizmetler	-	-	-	-	-	-	-	-	-	-	-	-	-	-	-	-	-	-	-	-	-	-	-	-
Diğer	-	-	-	-	-	-	-	-	-	-	-	-	-	-	-	-	-	-	-	-	-	-	-	-
Toplam	3,228,145	3,142,949	8,376,858	3,530,268	6,421,871	22,616	189,303	-	-	2,013,076	4,512,465	1,591,942	6,104,407	15,025,986	11,888,652	8,770,609	1,548,016	3,118,343	2,045,222	2,045,222	3,118,343	8,770,609	1,548,016	11,888,652
Çiftlik ve Hayvancılık	-	-	-	-	-	-	-	-	-	-	-	-	-	-	-	-	-	-	-	-	-	-	-	-
Ormançılık	-	-	-	-	-	-	-	-	-	-	-	-	-	-	-	-	-	-	-	-	-	-	-	-
Balıkçılık	-	-	-	-	-	-	-	-	-	-	-	-	-	-	-	-	-	-	-	-	-	-	-	-
Sanayi	-	-	-	-	-	-	-	-	-	-	-	-	-	-	-	-	-	-	-	-	-	-	-	-
Madençilik ve Tağacılık	-	-	-	-	-	-	-	-	-	-	-	-	-	-	-	-	-	-	-	-	-	-	-	-
İmalat Sanayi	-	-	-	-	-	-	-	-	-	-	-	-	-	-	-	-	-	-	-	-	-	-	-	-
Elektrik, Gaz, Su	-	-	-	-	-	-	-	-	-	-	-	-	-	-	-	-	-	-	-	-	-	-	-	-
İnsaat	-	-	-	-	-	-	-	-	-	-	-	-	-	-	-	-	-	-	-	-	-	-	-	-
Hizmetler	-	-	-	-	-	-	-	-	-	-	-	-	-	-	-	-	-	-	-	-	-	-	-	-
Toplan ve Perakende Ticaret	-	-	-	-	-	-	-	-	-	-	-	-	-	-	-	-	-	-	-	-	-	-	-	-
Otel ve Lokanta Hizmetleri	-	-	-	-	-	-	-	-	-	-	-	-	-	-	-	-	-	-	-	-	-	-	-	-
Ulaştırma ve Haberleşme	-	-	-	-	-	-	-	-	-	-	-	-	-	-	-	-	-	-	-	-	-	-	-	-
Mal Kuruluşlar	-	-	-	-	-	-	-	-	-	-	-	-	-	-	-	-	-	-	-	-	-	-	-	-
Gayrimenkul ve Kira Hizmetleri	-	-	-	-	-	-	-	-	-	-	-	-	-	-	-	-	-	-	-	-	-	-	-	-
Serbest Meslek Hizmetleri	-	-	-	-	-	-	-	-	-	-	-	-	-	-	-	-	-	-	-	-	-	-	-	-
Eğitim Hizmetleri	-	-	-	-	-	-	-	-	-	-	-	-	-	-	-	-	-	-	-	-	-	-	-	-
Sağlık ve Sosyal Hizmetler	-	-	-	-	-	-	-	-	-	-	-	-	-	-	-	-	-	-	-	-	-	-	-	-
Diğer	-	-	-	-	-	-	-	-	-	-	-	-	-	-	-	-	-	-	-	-	-	-	-	-
Toplam	3,228,145	3,142,949	8,376,858	3,530,268	6,421,871	22,616	189,303	-	-	2,013,076	4,512,465	1,591,942	6,104,407	15,025,986	11,888,652	8,770,609	1,548,016	3,118,343	2,045,222	2,045,222	3,118,343	8,770,609	1,548,016	11,888,652

(*) Kredi Riski Azaltımı öncesi, krediye dönüşüm oranı sonrası risk tutarları verilmiştir.

KUVEYT TÜRK KATILIM BANKASI ANONİM ŞİRKETİ
31 ARALIK 2013 TARİHİNDE SONA EREN HESAP DÖNEMİNE AİT
KONSOLİDE FİNANSAL TABLOLARA İLİŞKİN AÇIKLAMA VE DİPNOTLAR
(TUTARLAR AKSİ BELİRTİLMEDİKÇE BİN TÜRK LİRASI (TL) OLARAK İFADE EDİLMİŞTİR.)

Vade Unsuru Taşıyan Risklerin Kalan Vadelerine Göre Dağılımı:

Risk Sınıfları (*) - Cari Dönem	Vadeye Kalan Süre				
	1 ay	1-3 ay	3-6 ay	6-12 ay	1 yıl üzeri
Merkezi yönetimlerden veya merkez bankalarından şarta bağlı olan ve olmayan alacaklar	-	-	-	-	-
Bölgesel yönetimlerden veya yerel yönetimlerden şarta bağlı olan ve olmayan alacaklar	-	-	-	-	-
İdari birimlerden ve ticari olmayan girişimlerden şarta bağlı olan ve olmayan alacaklar	-	-	-	-	-
Çok taraflı kalkınma bankalarından şarta bağlı olan ve olmayan alacaklar	-	-	-	-	-
Uluslararası teşkilatlardan şarta bağlı olan ve olmayan alacaklar	-	-	-	-	-
Bankalar ve aracı kurumlardan şarta bağlı olan ve olmayan alacaklar	548,262	87,314	5,413	161	27,462
Şarta bağlı olan ve olmayan kurumsal alacaklar	1,590,788	962,429	883,396	1,404,830	3,472,191
Şarta bağlı olan ve olmayan perakende alacaklar	319,086	358,012	484,033	665,055	1,494,354
Şarta bağlı olan ve olmayan gayrimenkul ipoteciyle teminatlandırılmış alacaklar	283,221	323,105	526,967	945,733	4,342,845
Tahsili gecikmiş alacaklar	-	-	-	-	-
Kurulca riski yüksek olarak belirlenen alacaklar	6,212	962	846	2,692	178,591
İpotek teminatlı menkul kıymetler	-	-	-	-	-
Menkul kıymetleştirme pozisyonları	-	-	-	-	-
Bankalar ve aracı kurumlardan olan kısa vadeli alacaklar ile kısa vadeli kurumsal alacaklar	-	-	-	-	-
Kolektif yatırım kuruluşu niteliğindeki yatırımlar	-	-	-	-	-
Diğer alacaklar	66,476	-	9,605	-	-
Toplam	2,814,045	1,731,822	1,910,260	3,018,471	9,515,443

(*) Kredi Riski Azaltımı öncesi, krediye dönüşüm oranı sonrası risk tutarları verilmiştir.

Risk Sınıfları (*) - Önceki Dönem	Vadeye Kalan Süre				
	1 ay	1-3 ay	3-6 ay	6-12 ay	1 yıl üzeri
Merkezi yönetimlerden veya merkez bankalarından şarta bağlı olan ve olmayan alacaklar	2,061,557	-	-	-	-
Bölgesel yönetimlerden veya yerel yönetimlerden şarta bağlı olan ve olmayan alacaklar	-	-	-	-	-
İdari birimlerden ve ticari olmayan girişimlerden şarta bağlı olan ve olmayan alacaklar	-	-	-	-	-
Çok taraflı kalkınma bankalarından şarta bağlı olan ve olmayan alacaklar	-	-	-	-	-
Uluslararası teşkilatlardan şarta bağlı olan ve olmayan alacaklar	-	-	-	-	-
Bankalar ve aracı kurumlardan şarta bağlı olan ve olmayan alacaklar	597,331	158,399	1,854	149,458	9,562
Şarta bağlı olan ve olmayan kurumsal alacaklar	783,547	441,571	640,018	923,778	2,423,187
Şarta bağlı olan ve olmayan perakende alacaklar	311,242	262,599	416,515	591,755	1,294,092
Şarta bağlı olan ve olmayan gayrimenkul ipoteciyle teminatlandırılmış alacaklar	215,885	237,503	441,325	844,623	2,935,524
Tahsili gecikmiş alacaklar	-	-	-	-	-
Kurulca riski yüksek olarak belirlenen alacaklar	7,807	443	268	2,863	17,130
İpotek teminatlı menkul kıymetler	-	-	-	-	-
Menkul kıymetleştirme pozisyonları	-	-	-	-	-
Bankalar ve aracı kurumlardan olan kısa vadeli alacaklar ile kısa vadeli kurumsal alacaklar	-	-	-	-	-
Kolektif yatırım kuruluşu niteliğindeki yatırımlar	-	-	-	-	-
Diğer alacaklar	14,646	-	10,752	-	-
Toplam	3,992,015	1,100,515	1,510,732	2,512,477	6,679,495

(*) Kredi Riski Azaltımı öncesi, krediye dönüşüm oranı sonrası risk tutarları verilmiştir.

KUVEYT TÜRK KATILIM BANKASI ANONİM ŞİRKETİ

31 ARALIK 2013 TARİHİNDE SONA EREN HESAP DÖNEMİNE AİT

KONSOLİDE FİNANSAL TABLOLARA İLİŞKİN AÇIKLAMA VE DİPNOTLAR

(TUTARLAR AKSİ BELİRTİLMEDİKÇE BİN TÜRK LİRASI (TL) OLARAK İFADE EDİLMİŞTİR.)

Risk sınıflarına ilişkin bilgiler

Bankaların Sermaye Yeterliliğinin Ölçülmesine ve Değerlendirilmesine İlişkin Yönetmeliğin 7 nci maddesi uyarınca, risk ağırlıklı tutarların hesaplanmasında risk ağırlıklarının belirlenmesi derecelendirme şirketleri tarafından verilen kredi derecelerine göre yapılmaktadır.

Bankalar ve Kurumsal Alacaklar varlık sınıfı için, karşı tarafı yurtdışında yerleşik kişi olan alacaklarla sınırlı olmak üzere uluslararası bir kredi derecelendirme kuruluşunun dereceleri kullanılmaktadır. Bankalardan alacaklar kalan vadesine göre iki ayrı alacak sınıfında incelenir. Kalan vade 3 ay veya daha kısa ise "Bankalar ve Aracı Kurumlardan Kısa Vadeli Alacaklar" (BKV), 3 aydan uzun ise "Bankalar ve Aracı Kurumlardan Alacaklar" (BA) sınıfına atanır. Yurtiçinde yerleşik olan banka ve kuruluşlar ise derecesiz olarak değerlendirilmektedir.

Uluslararası Kredi derecelendirme kuruluşunun vermiş olduğu dereceler risk ağırlıklı varlık sınıfını belirlemekte kullanılmaktadır. Fitch Ratings'in dereceleri karşı tarafı yurtdışında yerleşik kişi olan alacaklarla sınırlı olmak üzere; Bankalar ve Kurumsal Alacaklar varlık sınıfı için kullanılmaktadır.

Kredi derecelendirme kuruluşunun derecelendirmelerine karşılık gelen "Kredi Kalite Kademeleri"ne aşağıdaki tabloda yer verilmiştir.

Risk Sınıfları					
Bankalardan ve Aracı Kurumlardan Alacaklar					
Kredi Kalitesi Kademesi	Kredi Derecesi	Merkezi Yönetimlerden veya Merkez Bankalarından Alacaklar	Kalan Vadesi 3 Aydan Küçük Alacaklar	Kalan Vadesi 3 Aydan Büyük Alacaklar	Kurumsal Alacaklar
1	AAA				
	AA+	%0	%20	%20	%20
	AA				
	AA-				
2	A+				
	A	%20	%20	%50	%50
	A-				
3	BBB+				
	BBB	%50	%20	%50	%100
	BBB-				
4	BB+				
	BB	%100	%50	%100	%100
	BB-				
5	B+				
	B	%100	%50	%100	%150
	B-				
6	CCC+				
	CCC				
	CCC-	%150	%150	%150	%150
	CC				
	C				
D					
Derecesiz	Derecesiz	%100	%20 (*)	%50 (*)	%100

(*) Banka'nın kurulu olduğu ülkenin merkezi yönetimine uygulanandan daha düşük olmamak koşuluyla kullanılır.

KUVEYT TÜRK KATILIM BANKASI ANONİM ŞİRKETİ
31 ARALIK 2013 TARİHİNDE SONA EREN HESAP DÖNEMİNE AİT
KONSOLİDE FİNANSAL TABLOLARA İLİŞKİN AÇIKLAMA VE DİPNOTLAR
(TUTARLAR AKSİ BELİRTİLMEDİKÇE BİN TÜRK LİRASI (TL) OLARAK İFADE EDİLMİŞTİR.)

Risk Ağırlığına Göre Risk Tutarları:

Cari Dönem										
Risk Ağırlığı	%0	% 10	%20	%50	%75	%100	%150	%200	%250	Özkaynaklardan İndirilenler
Kredi Riski										
Azaltımı Öncesi Tutar	4,490,908	0	1,442,483	6,510,058	3,515,856	10,776,478	121,535	52,821	14,947	5,583
Kredi Riski										
Azaltımı Sonrası Tutar	4,993,807	0	1,442,483	6,510,048	3,371,148	10,418,508	121,324	52,821	14,947	5,583
Önceki Dönem										
Risk Ağırlığı	%0	% 10	%20	%50	%75	%100	%150	%200	%1250	Özkaynaklardan İndirilenler
Kredi Riski										
Azaltımı Öncesi Tutar	4,047,140	-	1,064,513	4,331,247	3,060,733	7,024,737	19,630	8,883	-	42,500
Kredi Riski										
Azaltımı Sonrası Tutar	4,389,716	-	1,064,513	4,331,205	2,928,881	6,814,277	19,408	8,883	-	42,500

Önemli Sektörlere veya Karşı Taraf Türüne Göre Muhtelif Bilgiler

Değer Kaybına Uğramış Krediler; raporlama dönemi sonu itibarıyla 90 günden fazla gecikmiş olması veya kredibilitesi nedeniyle değer düşüklüğüne uğradığına kanaat getirilmiş kredilerdir. Bu krediler için Karşılıklar Yönetmeliği kapsamında "Özel Karşılık" hesaplaması yapılmaktadır.

Tahsili Gecikmiş Krediler; raporlama dönemi sonu itibarıyla vadesi 90 güne kadar gecikmiş ancak değer düşüklüğüne uğramamış kredilerdir. Bu krediler için Karşılıklar Yönetmeliği kapsamında "Genel Karşılık" hesaplaması yapılmaktadır.

Cari Dönem	Krediler			Karşılıklar
	Değer Kaybına Uğramış	Tahsili gecikmiş	Değer Ayarlamaları (*)	
Tarım	4,075	4,341	163	3,778
Çiftçilik ve Hayvancılık	1,515	1,858	60	1,349
Ormancılık	2,313	2,331	100	2,184
Balıkçılık	247	152	3	245
Sanayi	99,722	86,955	3,057	89,312
Madencilik ve Taşocakçılığı	28,560	18,663	513	26,686
İmalat Sanayi	64,495	65,269	2,406	58,489
Elektrik, Gaz, Su	6,667	3,023	138	4,137
İnşaat	104,444	96,868	3,626	94,148
Hizmetler	117,603	147,251	5,171	105,552
Toptan ve Perakende Ticaret	73,431	75,317	3,037	66,359
Otel ve Lokanta Hizmetleri	4,326	2,727	73	3,146
Ulaştırma ve Haberleşme	32,161	56,887	1,743	29,073
Mali Kuruluşlar	22	19	-	22
Gayrimenkul ve Kira. Hizm.	1,096	2,365	51	981
Serbest Meslek Hizmetleri	26	-	-	26
Eğitim Hizmetleri	341	1,391	39	152
Sağlık ve Sosyal Hizmetler	6,200	8,545	228	5,793
Diğer	55,832	114,760	2,682	43,393
Toplam	381,676	450,175	14,699	336,183

(*) Tahsili gecikmiş kredilere ilişkin genel karşılık tutarını ifade etmektedir.

KUVEYT TÜRK KATILIM BANKASI ANONİM ŞİRKETİ

31 ARALIK 2013 TARİHİNDE SONA EREN HESAP DÖNEMİNE AİT

KONSOLİDE FİNANSAL TABLOLARA İLİŞKİN AÇIKLAMA VE DİPNOTLAR

(TUTARLAR AKSİ BELİRTİLMEDİKÇE BİN TÜRK LİRASI (TL) OLARAK İFADE EDİLMİŞTİR.)

Önceki Dönem	Krediler			Karşılıklar
	Değer Kaybına Uğramış	Tahsili gecikmiş	Değer Ayarlamaları (*)	
Tarım	5,109	6,799	88	4,762
Çiftçilik ve Hayvancılık	2,129	4,626	64	2,038
Ormancılık	2,728	1,978	22	2,473
Balıkçılık	252	195	2	251
Sanayi	74,336	91,305	1,597	69,866
Madencilik ve Taşocakçılığı	12,367	10,191	140	11,162
İmalat Sanayi	59,362	76,425	1,361	56,142
Elektrik, Gaz, Su	2,607	4,689	96	2,562
İnşaat	75,898	178,042	4,883	58,785
Hizmetler	89,412	138,945	2,491	82,965
Toptan ve Perakende Ticaret	59,342	74,442	1,715	54,429
Otel ve Lokanta Hizmetleri	2,198	6,922	95	2,023
Ulaştırma ve Haberleşme	23,177	41,729	478	22,261
Mali Kuruluşlar	-	51	1	-
Gayrimenkul ve Kira. Hizm.	790	2,023	23	774
Serbest Meslek Hizmetleri	26	-	-	25
Eğitim Hizmetleri	42	724	8	37
Sağlık ve Sosyal Hizmetler	3,837	13,054	171	3,416
Diğer	40,584	126,854	1,493	35,780
Toplam	285,339	541,945	10,552	252,158

(*) Tahsili gecikmiş kredilere ilişkin genel karşılık tutarını ifade etmektedir.

Değer Ayarlamaları ve Kredi Karşılıkları Değişimine İlişkin Bilgiler

Cari Dönem	Dönem içinde ayrılan		Karşılık İptalleri	Diğer Ayarlamalar (*)	Kapanış Bakiyesi
	Açılış Bakiyesi	karşılık tutarları			
Özel Karşılıklar	252,158	197,727	(73,235)	(40,467)	336,183
Genel Karşılıklar	138,118	36,133	-	-	174,251

Önceki Dönem	Dönem içinde ayrılan		Karşılık İptalleri	Diğer Ayarlamalar(*)	Kapanış Bakiyesi
	Açılış Bakiyesi	karşılık tutarları			
Özel Karşılıklar	178,714	159,532	(57,446)	(28,642)	252,158
Genel Karşılıklar	110,388	27,730	-	-	138,118

(*) Aktiften silenen kredileri ifade etmektedir.

Banka'nın risk derecelendirme sistemine göre nakdi ve gayrinakdi kredilerine ilişkin bilgiler

Banka İşletme Kredileri Portföyü için tüm limit türlerinde 850,000 (tam tutar) TL'ye kadar, Türk Ticaret Kanunu Gayrimenkul işlemlerinde 3,000,000 (tam tutar) TL'ye kadar istatistiki yöntemlere dayalı içsel rating notu ve temerrüt olasılığı hesaplanmaktadır. 1 Şubat 2013 tarihinden itibaren kredileri portföyü için hesaplanmaya başlayan rating sınıfları verisi 31 Aralık 2013 tarihi itibarı ile tabloda yer almaktadır.

	Nakdi Krediler	Gayrinakdi Krediler	Toplam
Yüksek kalite	%30	%34	%31
Orta kalite	%16	%16	%16
Zayıf	%12	%10	%11
Çok zayıf	%2	%4	%2
Derecelendirilmemiş	%40	%36	%40

KUVEYT TÜRK KATILIM BANKASI ANONİM ŞİRKETİ

31 ARALIK 2013 TARİHİNDE SONA EREN HESAP DÖNEMİNE AİT

KONSOLİDE FİNANSAL TABLOLARA İLİŞKİN AÇIKLAMA VE DİPNOTLAR

(TUTARLAR AKSİ BELİRTİLMEDİKÇE BİN TÜRK LİRASI (TL) OLARAK İFADE EDİLMİŞTİR.)

III. Konsolide piyasa riskine ilişkin açıklamalar

Finansal Risk Yönetimi amaçları çerçevesinde Grup'un portföyündeki piyasa risklerinin yönetilebilmesi amacıyla BDDK tarafından hazırlanarak 1 Kasım 2006 tarih ve 26333 sayılı Resmi Gazete'de yayımlanan "Bankaların İç Sistemleri Hakkında Yönetmelik" kapsamında "Risk Yönetimi Sistemi" altında Piyasa Riski yönetimi faaliyetleri belirlenmiştir.

Ana Ortaklık Banka'nın Yönetim Kurulu tarafından adı geçen Yönetmelik baz alınarak Risk Yönetimi Sisteminin Organizasyonel ve İşlevsel Banka içi uygulamaları düzenlenmiştir. Banka "Risk Yönetim Sistemi ve Risk Yönetim Başkanlığı Çalışma Usul ve Esasları Hakkındaki Yönetmelik"i onaylanarak yürürlüğe girmiştir. Bu İç Yönetmelik ve Yönetim Kurulu tarafından onaylanarak yürürlüğe konulan "Hazine Müdürlüğü, Piyasa Riski ve Likidite Riski Yönetimi Politika ve Uygulama Usulleri" kapsamında Piyasa risklerinin nasıl yönetileceği belirlenmiştir. Ayrıca; Banka Yönetim Kurulu, İç Yönetmelik ve ilgili risk politikaları ile Risk Yönetim Başkanlığı ile üst düzey yönetimi, Banka'nın maruz kaldığı riskleri tanımlama, ölçme, izleme ve yönetmesi hususlarında nihai sorumluluk kendinde kalmak kaydıyla ilgili düzenlemeleri yürürlüğe koymuştur.

Ayrıca "Bankaların Sermaye Yeterliliğinin Ölçülmesine ve Değerlendirmesine İlişkin Yönetmelik" ve ilgili sonraki tebliğler kapsamında Banka Portföyünün Piyasa Riskine maruz değerinin standart yöntemlerle ölçülerek BDDK'ya gönderilmesi ve Banka sermaye yeterliliği hesaplamasında da bu şekilde dikkate alınmasına başlanmıştır.

Genel piyasa riski ve spesifik risklere karşı bulundurulması gereken sermaye, "Bankaların Sermaye Yeterliliğinin Ölçülmesine ve Değerlendirilmesine İlişkin Yönetmelik" in "Piyasa Riskine Esas Tutarın Hesaplanması"na ilişkin 3'üncü bölümü uyarınca "Standart Metot ile Piyasa Riski Ölçüm Yöntemi"ne göre hesaplanıp, aylık olarak raporlanmaktadır. 28 Haziran 2012 tarihinde 28337 sayılı Resmi Gazete'de yayımlanan "Bankaların Sermaye Yeterliliğinin Ölçülmesine ve Değerlendirmesine İlişkin Yönetmelik" İkinci Kısım İkinci Bölümde yer alan "Piyasa Riskine Esas Tutar" hesaplamasına ilişkin esaslar uyarınca, 31 Aralık 2013 tarihi itibarıyla söz konusu yöntemle göre hesaplanan piyasa riskinin detayları aşağıda sunulmuştur:

a. Konsolide piyasa riskine ilişkin bilgiler:

	Cari Dönem	Önceki Dönem
(I) Genel Piyasa Riski İçin Hesaplanan Sermaye Yükümlülüğü-Standart Metot	14,451	42,549
(II) Spesifik Risk İçin Hesaplanan Sermaye Yükümlülüğü-Standart Metot	3,392	21,051
Menkul kıymetleştirme Pozisyonlarına İlişkin Spesifik Risk İçin Gerekli Sermaye Yükümlülüğü-Standart Metot	-	-
(III) Kur Riski İçin Hesaplanan Sermaye Yükümlülüğü-Standart Metot	10,198	6,954
(IV) Emtia Riski İçin Hesaplanan Sermaye Yükümlülüğü-Standart Metot	5,493	9,010
(V) Takas Riski İçin Hesaplanan Sermaye Yükümlülüğü-Standart Metot	-	-
(VI) Opsiyonlardan Kaynaklanan Piyasa Riski İçin Hesaplanan Sermaye Yükümlülüğü-Standart Metot	-	-
(VII) Karşı Taraf Kredi Riski İçin Hesaplanan Sermaye Yükümlülüğü-Standart Metot	2,023	1,203
(VIII) Risk Ölçüm Modeli Kullanan Bankalarda Piyasa Riski İçin Hesaplanan Sermaye Yükümlülüğü	-	-
(IX) Piyasa Riski İçin Hesaplanan Toplam Sermaye Yükümlülüğü (I+II+III+IV+V+VI+VII)	35,557	80,767
(X) Piyasa Riskine Esas Tutar (12.5 x VIII) ya da (12.5 x IX)	444,461	1,009,588

b. Dönem içerisinde ay sonları itibarıyla hesaplanan piyasa riskine ilişkin ortalama piyasa riski tablosu:

	Cari Dönem		
	Ortalama	En Yüksek	En Düşük
Faiz Oranı Riski	16,445	18,150	12,611
Hisse Senedi Riski	2,061	3,906	843
Kur Riski	10,986	15,450	7,933
Emtia Riski	6,766	8,027	5,493
Takas Riski	-	-	-
Opsiyon Riski	-	-	-
Karşı Taraf Kredi Riski	1,776	2,022	1,210
Toplam Riske Maruz Değer	38,034	47,555	28,090

KUVEYT TÜRK KATILIM BANKASI ANONİM ŞİRKETİ

31 ARALIK 2013 TARİHİNDE SONA EREN HESAP DÖNEMİNE AİT

KONSOLİDE FİNANSAL TABLOLARA İLİŞKİN AÇIKLAMA VE DİPNOTLAR

(TUTARLAR AKSİ BELİRTİLMEDİKÇE BİN TÜRK LİRASI (TL) OLARAK İFADE EDİLMİŞTİR.)

	Önceki Dönem (*)		
	Ortalama	En Yüksek	En Düşük
Faiz Oranı Riski	481	511	450
Hisse Senedi Riski	40,845	63,149	18,540
Kur Riski	7,186	7,417	6,954
Emtia Riski	12,190	15,370	9,010
Takas Riski	-	-	-
Opsiyon Riski	-	-	-
Karşı Taraf Kredi Riski	1,360	1,517	1,203
Toplam Riske Maruz Değer	62,062	87,964	36,157

(*)Yukarıdaki tablolar 28 Haziran 2012 tarihinde 28337 sayılı Resmi Gazete'de yayımlanan "Bankaların Sermaye Yeterliliğinin Ölçülmesine ve Değerlendirilmesine İlişkin Yönetmelik" uyarınca 1 Temmuz 2012 tarihinden sonrası dikkate alınarak hazırlanmıştır.

Konsolide karşı taraf kredi riskine ilişkin bilgiler

Karşı taraf kredi riski hesaplamalarında, "Bankaların Sermaye Yeterliliğinin Ölçülmesine ve Değerlendirilmesine İlişkin Yönetmelik" Ek-2 çerçevesinde Gerçeğe Uygun Değerine Göre Değerleme Yöntemi kullanılmaktadır. Türev ürünler için yenileme maliyeti ve potansiyel kredi riski tutarının toplamı, risk tutarı olarak dikkate alınmaktadır. Yenileme maliyetleri sözleşmelerin gerçeğe uygun değerine göre değerlendirilmesi ile, potansiyel kredi risk tutarı ise sözleşme tutarlarının yönetmelik ekinde belirtilen kredi dönüşüm oranları ile çarpılması suretiyle hesaplanmaktadır.

	Cari Dönem	Önceki Dönem
Faiz Oranına Dayalı Sözleşmeler	-	-
Döviz Kuruna Dayalı Sözleşmeler	46,803	26,115
Emtiaya Dayalı Sözleşmeler	4,435	1,919
Hisse Senedine Dayalı Sözleşmeler	-	-
Diğer	-	-
Pozitif Gerçeğe Uygun Brüt Değer	1,098	389
Netleştirilmenin Faydaları	-	-
Netleştirilmiş Cari Risk Tutarı	-	-
Tutulan Teminatlar	-	-
Türevlere İlişkin Net Pozisyon	52,336	28,423

Konsolide operasyonel riske ilişkin açıklamalar

Konsolide operasyonel risk hesaplamasında "Temel Gösterge Yöntemi" kullanılmıştır. Operasyonel riske esas tutar, 28 Haziran 2012 tarih ve 28337 sayılı Resmi Gazete'de yayımlanan "Bankaların Sermaye Yeterliliğinin Ölçülmesi ve Değerlendirilmesine İlişkin Yönetmeliğin Üçüncü Bölümü "Operasyonel Riske Esas Tutarın Hesaplanması" uyarınca Banka'nın son 3 yılına ait olan 2012, 2011 ve 2010 yılı sonu konsolide brüt gelirleri kullanılmak suretiyle hesaplanmıştır. Yıllık brüt gelir, net kâr payı gelirlerine, net ücret ve komisyon gelirlerinin, bağlı ortaklık ve iştirak hisseleri dışındaki hisse senetlerinden elde edilen temettü gelirlerinin, ticari kâr/zararın (net) ve diğer faaliyet gelirlerinin eklenmesi, alım satım hesabı dışında izlenen aktiflerin satılmasından elde edilen kâr/zarar, olağanüstü gelirler, hesaplama yapan bankanın ana ortağı, bağlı ortaklıkları veya ana ortağının bağlı ortaklıkları veya ilgili Yönetmelik veya muadili düzenlemelere tabi kuruluşlardan alınan destek hizmeti karşılığı yapılan faaliyet giderleri ve bir bankadan alınan destek hizmeti karşılığı yapılan faaliyet giderleri ve sigortadan tazmin edilen tutarların düşülmesi suretiyle hesaplanır. Bu bölümün I no'lu dipnotunda belirtilen "Sermaye yeterliliği standart oranı" kapsamındaki operasyonel riskin hesaplanmasında kullanılan 1,448,447 TL'nin %8'ine isabet eden bölümü olan 115,876 TL maruz kalınabilecek operasyonel riski temsil etmektedir. 115,876 TL aynı zamanda söz konusu riskin ortadan kaldırılması için gereken minimum sermaye tutarını ifade etmektedir.

Cari Dönem	31/12/2010	31/12/2011	31/12/2012	Toplam/Pozitif		Toplam
	Tutar	Tutar	Tutar	BG yılı sayısı	Oran (%)	
Brüt gelir	595,806	769,979	951,730	772,505	15	115,876
Operasyonel Riske Esas Tutar (Toplam*12,5)						1,448,447
Önceki Dönem	31/12/2009	31/12/2010	31/12/2011	Toplam/Pozitif		Toplam
	Tutar	Tutar	Tutar	BG yılı sayısı	Oran (%)	
Brüt gelir	541,872	595,806	769,979	635,886	15	95,383
Operasyonel Riske Esas Tutar (Toplam*12,5)						1,192,287

KUVEYT TÜRK KATILIM BANKASI ANONİM ŞİRKETİ
31 ARALIK 2013 TARİHİNDE SONA EREN HESAP DÖNEMİNE AİT
KONSOLİDE FİNANSAL TABLOLARA İLİŞKİN AÇIKLAMA VE DİPNOTLAR
(TUTARLAR AKSİ BELİRTİLMEDİKÇE BİN TÜRK LİRASI (TL) OLARAK İFADE EDİLMİŞTİR.)

IV. Konsolide kur riskine ilişkin açıklamalar

Kur riski; döviz kurlarında meydana gelebilecek değişiklikler nedeniyle Grup'un maruz kalabileceği zarar olasılığını ifade etmektedir. Standart metot yöntemine göre kur riskine esas sermaye yükümlülüğü hesaplanırken Grup'un, tüm döviz varlıkları, yükümlülükleri ve vadeli döviz işlemleri göz önünde bulundurulmaktadır.

Ana Ortaklık Banka Yönetim Kurulu'nun belirlediği pozisyon limitleri günlük olarak izlenmekte, Banka'nın pozisyonlarında bulunan yabancı para işlemlerde oluşması muhtemel değer değişiklikleri de ayrıca gözlenmektedir. Söz konusu limitler hem YP net genel pozisyon için hem de bu pozisyon içindeki çapraz kur riski için ayrı ayrı belirlenmekte ve takip edilmektedir. Kur riski yönetiminin bir aracı olarak vadeli döviz alım satım işlemleri de gerektiğinde kullanılarak riskten korunma sağlanmaktadır.

Grup, 31 Aralık 2013 tarihi itibarıyla 627,668 TL bilanço kapalı pozisyonundan (31 Aralık 2012 – 334,605 TL kapalı) ve 558,509 TL bilanço dışı açık pozisyonundan (31 Aralık 2012 – 312,859 TL açık) oluşmak üzere 69,159 TL kapalı (31 Aralık 2012 – 21,745 TL kapalı) pozisyon taşımaktadır.

Ana Ortaklık Banka'nın finansal tablo tarihi ile bu tarihten geriye doğru son beş iş günü kamuya duyurulan belli başlı cari döviz alış kurları (tam TL):

Döviz Cinsi	24/12/2013	25/12/2013	26/12/2013	27/12/2013	30/12/2013	Bilanço değerleme kuru
ABD Doları	2.0877	2.0812	2.071	2.0957	2.1604	2.1343
EURO	2.8573	2.8466	2.8353	2.8693	2.9844	2.9365
İngiliz Sterlini	3.4091	3.3978	3.3735	3.4286	3.5601	3.5114
İsviçre Frangı	2.3255	2.3194	2.3111	2.3337	2.4307	2.3899
100 Japon Yeni	2.004	1.991	1.98	1.996	2.056	2.0231

Ana Ortaklık Banka'nın belli başlı cari döviz alış kurlarının finansal tablo tarihinden geriye doğru son otuz günlük basit aritmetik ortalama değerleri (tam TL):

	Aylık ortalama döviz alış kuru
ABD Doları	2.0572
EURO	2.8160
İngiliz Sterlini	3.3627
İsviçre Frangı	2.2932
100 Japon Yeni	1.9854

KUVEYT TÜRK KATILIM BANKASI ANONİM ŞİRKETİ

31 ARALIK 2013 TARİHİNDE SONA EREN HESAP DÖNEMİNE AİT

KONSOLİDE FİNANSAL TABLOLARA İLİŞKİN AÇIKLAMA VE DİPNOTLAR

(TUTARLAR AKSİ BELİRTİLMEDİKÇE BİN TÜRK LİRASI (TL) OLARAK İFADE EDİLMİŞTİR.)

Grup'un kur riskine ilişkin bilgiler:

	Avro	ABD Doları	Diğer YP	Toplam
Cari dönem				
Varlıklar				
Nakit değerler (kasa, efektif deposu, yoldaki paralar, satın alınan çekler) ve T.C. Merkez Bnk.(****)	339,733	2,288,517	1,286,874	3,915,124
Bankalar	363,031	1,284,093	795,946	2,443,070
Gerçeğe Uygun değer farkı kâr veya zarara yansıtılan finansal varlıklar	-	-	-	-
Para piyasalarından alacaklar	-	-	-	-
Satılmaya hazır finansal varlıklar (**)	-	219,974	-	219,974
Krediler ve kiralama işlemlerinden alacaklar (*)	1,690,269	5,171,509	138,730	7,000,508
İştirak, bağlı ortaklık ve birlikte kontrol edilen ortaklıklar (iş ortaklıkları) (**)	-	-	-	-
Vadeye kadar elde tutulacak yatırımlar	-	-	-	-
Riskten korunma amaçlı türev finansal varlıklar	-	-	-	-
Maddi duran varlıklar	254	373	-	627
Maddi olmayan duran varlıklar	5	35	-	40
Diğer varlıklar	27,880	33,941	115	61,936
Toplam varlıklar	2,421,172	8,998,442	2,221,665	13,641,279
Yükümlülükler				
Özel cari hesap ve katılma hesapları aracılığı ile bankalardan toplanan fonlar	92,686	229,009	97,867	419,562
Özel cari hesap ve katılma hesapları YP(****)	1,711,734	3,357,653	2,210,689	7,280,076
Para piyasalarına borçlar	-	-	-	-
Diğer mali kuruluşlardan sağlanan fonlar	267,924	4,201,716	-	4,469,640
İhraç edilen menkul değerler	-	754,332	-	754,332
Muhtelif borçlar	4,599	7,105	405	12,109
Riskten korunma amaçlı türev finansal borçlar	-	-	-	-
Diğer yükümlülükler	19,582	55,657	2,653	77,892
Toplam yükümlülükler	2,096,525	8,605,472	2,311,614	13,013,611
Net bilanço pozisyonu	324,647	392,970	(89,949)	627,668
Net nazım hesap pozisyonu	(306,654)	(336,898)	85,043	(558,509)
Türev finansal araçlardan alacaklar	560,227	1,997,013	246,734	2,803,974
Türev finansal araçlardan borçlar	866,881	2,333,911	161,691	3,362,483
Gayrinakdi krediler (***)	1,484,520	2,613,401	480,626	4,578,547
Önceki dönem				
Toplam varlıklar	1,568,443	5,748,774	2,637,875	9,955,092
Toplam yükümlülükler	1,138,725	6,207,256	2,274,506	9,620,487
Net bilanço pozisyonu	429,718	(458,482)	363,369	334,605
Net bilanço dışı pozisyon	(421,493)	468,106	(359,472)	(312,859)
Türev finansal araçlardan alacak	333,445	1,470,499	174,093	1,978,037
Türev finansal araçlardan borçlar	754,938	1,002,394	533,565	2,290,897
Gayrinakdi krediler (***)	728,611	1,962,846	170,722	2,862,179

(*) Bilançoda TL olarak takip edilen 5,474,647 TL (31 Aralık 2012-3,872,406 TL) tutarındaki döviz endeksli kredileri içermektedir.

(**) Bilançoda TL olarak takip edilen 1,104,437 TL tutarındaki satılmaya hazır finansal varlıkların 714 TL'si (31 Aralık 2012-714 TL) ve 72,853 TL tutarındaki bağlı ortaklıkların 50,301 TL'si (31 Aralık 2012-17,917 TL) yurt dışı yabancı para iştiraki ve bağlı ortaklığı içermektedir.

(***) Net bilanço dışı pozisyona etkisi bulunmamaktadır.

(****) Kıymetli madenler de "Diğer YP" sütununda gösterilmektedir.

Yabancı para net genel pozisyon/öz kaynak standart oranının hesaplaması ile ilgili yönetmelik gereği kur riski tablosuna dahil edilmeyen yabancı para tutarlar mali tablolarındaki sıralamaya göre açıklanmıştır.

- Alım satım amaçlı türev finansal varlıklar: 15,472 TL (31 Aralık 2012-23,456 TL)
- Peşin ödenen giderler: 1,282 TL (31 Aralık 2012-0 TL)
- Alım satım amaçlı türev finansal borçlar: 15,284 TL (31 Aralık 2012-4,141 TL)
- Kurum payı için ayrılan genel karşılık: 15,696 TL (31 Aralık 2012: 24,417 TL)
- Yabancı para özkaynak: 3,053 TL (31 Aralık 2012: 3,002 TL)

KUVEYT TÜRK KATILIM BANKASI ANONİM ŞİRKETİ

31 ARALIK 2013 TARİHİNDE SONA EREN HESAP DÖNEMİNE AİT

KONSOLİDE FİNANSAL TABLOLARA İLİŞKİN AÇIKLAMA VE DİPNOTLAR

(TUTARLAR AKSİ BELİRTİLMEDİKÇE BİN TÜRK LİRASI (TL) OLARAK İFADE EDİLMİŞTİR.)

Türev finansal araçlardan alacaklar/borçlar aşağıda belirtilen tutarlarda yabancı para valörlü döviz alım satım ve vadeli kıymetli maden alım satım işlemlerini de içermektedir.

- Valörlü döviz alım işlemleri: 346,835 TL (31 Aralık 2012-125,986 TL)
- Valörlü döviz satım işlemleri: 447,167 TL (31 Aralık 2012-137,557 TL)
- Vadeli kıymetli maden alım işlemleri: 116,424 TL (31 Aralık 2012-126,166 TL)
- Vadeli kıymetli maden satım işlemleri: 47,405 TL (31 Aralık 2012-479,084 TL)

Kur riskine duyarlılık:

Grup büyük ölçüde EURO ve ABD Doları cinsinden kur riskine maruz kalmaktadır.

Aşağıdaki tablo, Banka'nın ABD Doları ve EURO kurlarındaki %10'luk artışa olan duyarlılığını göstermektedir.

	Döviz kurundaki % değişim	Kar/zarar üzerindeki etki		Özkaynak üzerindeki etki	
		Cari dönem	Önceki dönem	Cari dönem	Önceki dönem
ABD Doları	%10	5,607	(962)	(471)	(43)
EURO	%10	1,799	823	-	-

V. Bankacılık hesaplarından kaynaklanan hisse senedi pozisyon riski

a) Risklerin özkaynaklarda gösterilen kazançlarla ilişkisi ve stratejik sebepleri de dahil olarak amaçlarına göre ayrıştırılması ve kullanılan muhasebe teknikleri ve değerlendirme yöntemleri hakkında genel bilgiler ile bu uygulamalardaki varsayımlar, değerlemeyi etkileyen unsurlar ve önemli değişiklikler:

Grup'un borsada işlem görmeyen hisse senetleri gerçeğe uygun değeri ile muhasebeleştirilmekle birlikte, gerçeğe uygun değerinin güvenilir bir şekilde ölçülemediği durumda da maliyet değeri ile kaydedilmektedir.

b) Hisse senedi yatırımlarının bilanço değeri, gerçeğe uygun değer ve borsada işlem görenler için, piyasa değeri gerçeğe uygun değerden önemli oranda farklı ise piyasa fiyatıyla yapılan karşılaştırma:

Cari Dönem Hisse Senedi Yatırımları	Bilanço Değeri	Karşılaştırma Gerçeğe Uygun Değer	Piyasa Değeri
1 Satılmaya hazır menkul değerler(*)	51,558	-	-
Borsada işlem görmeyen	-	-	-
2 İştirakler	-	-	-
Borsada işlem görmeyen	-	-	-
3 Bağlı ortaklıklar (*)	72,853	-	-
Borsada işlem görmeyen	-	-	-
4 Diğer	5,064	-	-
Borsada işlem görmeyen	5,064	-	-

Önceki Dönem Hisse Senedi Yatırımları	Bilanço Değeri	Karşılaştırma Gerçeğe Uygun Değer	Piyasa Değeri
1 Satılmaya hazır menkul değerler (*)	8,437	-	-
Borsada işlem görmeyen	-	-	-
2 İştirakler	-	-	-
Borsada işlem görmeyen	-	-	-
3 Bağlı ortaklıklar (*)	57,863	-	-
Borsada işlem görmeyen	-	-	-

(*) Söz konusu hisse senedi yatırımları finansal tablolarda gerçeğe uygun değeri güvenilir verilerle ölçülemediğinden maliyet bedeli ile takip edilmektedir.

KUVEYT TÜRK KATILIM BANKASI ANONİM ŞİRKETİ

31 ARALIK 2013 TARİHİNDE SONA EREN HESAP DÖNEMİNE AİT

KONSOLİDE FİNANSAL TABLOLARA İLİŞKİN AÇIKLAMA VE DİPNOTLAR

(TUTARLAR AKSİ BELİRTİLMEDİKÇE BİN TÜRK LİRASI (TL) OLARAK İFADE EDİLMİŞTİR.)

c) Hisse senedi yatırımlarının gerçekleşmiş kazanç veya kayıpları, yeniden değerlendirme değer artışları ve gerçekleşmemiş kazanç veya kayıpları ile bunların ana ve katkı sermayeye dahil edilen tutarlarına ilişkin bilgiler:

Bulunmamaktadır (31 Aralık 2012: Bulunmamaktadır).

VI. Konsolide likidite riskine ilişkin açıklamalar

Likidite riski nakit akışındaki dengesizlik sonucunda nakit çıkışlarını tam olarak ve zamanında karşılayacak düzeyde ve nitelikte nakit mevcuduna veya nakit girişine sahip olunamaması sonucu oluşan risktir.

Likidite riski ayrıca piyasaya gerektiği gibi girilememesi, piyasalarda oluşan engeller ve bölünmeler nedeniyle pozisyonların uygun bir fiyatta, yeterli tutarlarda ve hızlı olarak kapatılamaması ve pozisyonlardan çıkılamaması sonucu da oluşabilir. Grup likidite riskinden korunmak amacıyla fonlama kaynaklarını müşteri cari ve katılma hesapları ve yurt dışından kullanılan krediler olmak üzere çeşitlendirmekte ve belirli bir düzeyde nakit ve benzeri varlıklar bulundurmaktadır.

Grup toplam likidite pozisyonunu günlük olarak değerlendirir ve hazine bölümü piyasa işlemlerini Grup'un likidite pozisyonuna göre ayarlar. Üst düzey yönetimin katıldığı haftalık Aktif/Pasif Komitesi toplantılarında likidite durumuna ilişkin göstergeler incelenir.

Grup'un varlıkları ve yükümlülükleri arasındaki likidite dengesinin izlenmesi ve değerlendirilmesi çerçevesinde haftalık olarak likidite oranı hesaplanmaktadır. Dönem boyunca ilgili oranlar aşağıdaki gibidir:

Cari Dönem	Birinci Vade Dilimi (Haftalık)		
	Ortalama (%)	En Yüksek (%)	En Düşük (%)
YP	207.47	245.47	133.19
TP+YP	164.24	181.02	124.77
	İkinci Vade Dilimi (Aylık)		
	Ortalama (%)	En Yüksek (%)	En Düşük (%)
YP	345.95	452.19	210.34
TP+YP	245.35	301.76	190.15
Önceki Dönem	Birinci Vade Dilimi (Haftalık)		
	Ortalama (%)	En Yüksek (%)	En Düşük (%)
YP	287.89	456.18	146.16
TP+YP	217.67	301.97	134.34
	İkinci Vade Dilimi (Aylık)		
	Ortalama (%)	En Yüksek (%)	En Düşük (%)
YP	184.48	275.68	118.73
TP+YP	151.19	199.69	110.67

KUVEYT TÜRK KATILIM BANKASI ANONİM ŞİRKETİ
31 ARALIK 2013 TARİHİNDE SONA EREN HESAP DÖNEMİNE AİT
KONSOLİDE FİNANSAL TABLOLARA İLİŞKİN AÇIKLAMA VE DİPNOTLAR
(TUTARLAR AKSİ BELİRTİLMEDİKÇE BİN TÜRK LİRASI (TL) OLARAK İFADE EDİLMİŞTİR.)

Aktif ve pasif kalemlerin kalan vadelerine göre gösterimi:

	Vadesiz	1 aya kadar	1-3 Ay	3-12 ay	1-5 yıl	5 yıl ve üzeri	Dağıtılamayan (**)	Toplam
Cari dönem								
Varlıklar								
Nakit değerler (kasa, efektif deposu, yoldaki paralar, satın alınan çekler) ve TCMB	1,325,519	2,988,091	-	-	-	-	-	4,313,610
Bankalar	2,220,473	180,690	62,926	10,248	-	-	-	2,474,337
Gerçeğe uygun değer farkı kâr veya zarara yansıtılan menkul değerler	7,014	37,555	54,651	15,325	247	-	-	114,792
Para piyasalarından alacaklar	-	-	-	-	-	-	-	-
Satılmaya hazır finansal varlıklar	-	-	-	3,427	1,268,712	-	51,558	1,323,697
Verilen krediler (*)	-	9,981,582	1,807,883	2,124,104	2,396,951	352,645	45,493	16,708,658
Vadeye kadar elde tutulacak yatırımlar	-	-	-	-	-	-	-	-
Diğer varlıklar (**)	37,352	269,808	54,079	-	30,953	-	452,266	844,458
Toplam Varlıklar	3,590,358	13,457,726	1,979,539	2,153,104	3,696,863	352,645	549,317	25,779,552
Yükümlülükler								
Özel cari hesap ve katılma hesapları aracılığı ile bankalardan toplanan fonlar	120,344	197,455	72,120	40,034	-	-	-	429,953
Diğer özel cari hesap ve katılma hesapları	4,883,841	4,408,679	5,873,371	1,209,445	221,280	-	-	16,596,616
Diğer mali kuruluşlardan sağlanan fonlar	-	772,669	709,197	1,647,434	913,105	433,028	-	4,475,433
Para piyasalarına borçlar	-	221,428	-	-	-	-	-	221,428
İhraç edilen menkul değerler	-	-	-	-	905,894	-	-	905,894
Muhtelif borçlar	92,924	29,582	-	-	-	-	-	122,506
Diğer yükümlülükler (**)	-	348,105	32,426	7,249	5,944	-	2,633,998	3,027,722
Toplam yükümlülükler	5,097,109	5,977,918	6,687,114	2,904,162	2,046,223	433,028	2,633,998	25,779,552
Likidite açığı	(1,506,751)	7,479,808	(4,707,575)	(751,058)	1,650,640	(80,383)	(2,084,681)	-
Önceki dönem								
Toplam aktifler	3,042,351	4,775,768	2,107,672	4,315,510	3,669,708	457,681	378,592	18,747,282
Toplam yükümlülükler	3,354,024	4,258,872	5,242,147	2,243,846	1,379,103	361,661	1,907,629	18,747,282
Likidite açığı	(311,673)	516,896	(3,134,475)	2,071,664	2,290,605	96,020	(1,529,037)	-

(*) Kiralama işlemlerinden alacakları da içermektedir.

(**) Bilançoyu oluşturan aktif hesaplardan sabit kıymetler, iştirak ve bağlı ortaklıklar, ayniyat mevcudu ve peşin ödenmiş giderler gibi bankacılık faaliyetinin sürdürülmesi için gereksinim duyulan, kısa zamanda nakde dönüşme şansı bulunmayan diğer aktif nitelikli hesaplar buraya kaydedilir. Dağıtılamayan diğer yükümlülükler kolonu esas itibarıyla özkaynak ve karşılık bakiyelerinden oluşmaktadır.

KUVEYT TÜRK KATILIM BANKASI ANONİM ŞİRKETİ

31 ARALIK 2013 TARİHİNDE SONA EREN HESAP DÖNEMİNE AİT

KONSOLİDE FİNANSAL TABLOLARA İLİŞKİN AÇIKLAMA VE DİPNOTLAR

(TUTARLAR AKSİ BELİRTİLMEDİKÇE BİN TÜRK LİRASI (TL) OLARAK İFADE EDİLMİŞTİR.)

Finansal yükümlülüklerin sözleşmeye bağlanmış kalan vadelerine göre gösterimi:

Aşağıdaki tablo, Grup'un yükümlülükleri iskonto edilmeden ve ödemesi gereken en erken tarihler esas alınarak hazırlanmıştır. Düzeltmeler kolonu ilerleyen dönemlerdeki sözleşme koşullarına göre muhtemel nakit çıkışına sebep olan kalemi göstermektedir. Bahse konu kalem vade analizine dahil edilmiş olup, bilançodaki finansal yükümlülüklerin bilanço değerine dahil edilmemiştir.

	1 aya kadar	1-3 ay	3-12 ay	1-5 Yıl	5 yıldan fazla	Toplam	Düzeltilmeler	Bilanço değeri
31 Aralık 2013								
Toplanan fonlar	9,610,319	5,945,491	1,249,479	221,280	-	17,026,569	-	17,026,569
İhraç edilen								
menkul kıymetler	-	3,405	204,102	834,778	-	1,042,285	(136,391)	905,894
Diğer mali kuruluşlardan								
sağlanan fonlar	773,577	723,928	1,544,437	1,203,830	498,401	4,744,173	(270,568)	4,473,605
Kiralama işlemlerinden								
borçlar	-	-	-	1,849	-	1,849	(21)	1,828
Repo işlemlerinden sağlanan								
fonlar	221,509	-	-	-	-	221,509	(81)	221,428
Toplam	10,605,405	6,672,824	2,998,018	2,261,737	498,401	23,036,385	(407,061)	22,629,324
31 Aralık 2012								
Toplanan fonlar	6,325,959	4,975,113	1,069,254	381,831	-	12,752,157	-	12,752,157
İhraç edilen								
menkul kıymetler	-	4,679	219,594	733,875	-	958,148	(146,609)	811,539
Diğer mali kuruluşlardan								
sağlanan fonlar	742,288	253,988	1,026,263	490,732	436,098	2,949,369	(239,898)	2,709,471
Kiralama								
işlemlerinden borçlar	26	51	26	-	-	103	(1)	102
Toplam	7,068,273	5,233,831	2,315,137	1,606,438	436,098	16,659,777	(386,508)	16,273,269

Garanti ve kefaletlerin vade analizi:

	Vadesiz	1 aya kadar	1-3 ay	3-12 ay	1-5 Yıl	5 yıldan fazla	Dağıtılamayan	Toplam
31 Aralık 2013								
Teminat mektupları	4,090,787	264,274	346,261	1,445,490	925,457	54,811	-	7,127,080
Banka aval ve kabulleri	36,355	-	1,265	4,565	15,402	-	-	57,587
Akreditifler	745,915	12,525	24,756	283,255	150,729	97	-	1,217,277
Diğer garantiler	211,765	-	405	1,544	39,147	221	-	253,082
Garanti verilen prefinansmanlar	10,143	-	592	733	5,853	-	-	17,321
Toplam	5,094,965	276,799	373,279	1,735,587	1,136,588	55,129	-	8,672,347
31 Aralık 2012								
Teminat mektupları	1,011,744	4,923	1,489	168,843	3,294,447	727,222	-	5,208,668
Banka aval ve kabulleri	58,915	-	-	-	6,471	-	-	65,386
Akreditifler	278,562	5,397	8,390	122,705	557,307	19,251	-	991,612
Diğer garantiler	6,320	-	265	698	1,033	17,264	-	25,580
Garanti verilen prefinansmanlar	3,477	-	-	240	1,828	3,661	-	9,206
Toplam	1,359,018	10,320	10,144	292,486	3,861,086	767,398	-	6,300,452

KUVEYT TÜRK KATILIM BANKASI ANONİM ŞİRKETİ
31 ARALIK 2013 TARİHİNDE SONA EREN HESAP DÖNEMİNE AİT
KONSOLİDE FİNANSAL TABLOLARA İLİŞKİN AÇIKLAMA VE DİPNOTLAR
(TUTARLAR AKSİ BELİRTİLMEDİKÇE BİN TÜRK LİRASI (TL) OLARAK İFADE EDİLMİŞTİR.)

Grup'un türev enstrümanlarının kontrata dayalı vade analizi:

31 Aralık 2013	1 aya kadar	1-3 ay	3-12 ay	1-5 yıl	5 yıl ve üzeri	Toplam
Alım satım amaçlı türev finansal Varlıklar						
Döviz kuru türevleri:						
Giriş	3,607,829	858,832	237,291	80,282	-	4,784,234
Çıkış	3,602,697	816,969	230,128	87,529	-	4,737,323
Riskten korunma amaçlı varlıklar						
Döviz kuru türevleri:						
Giriş	-	-	-	-	-	-
Çıkış	-	-	-	-	-	-
Toplam nakit girişi	3,607,829	858,832	237,291	80,283	-	4,784,234
Toplam nakit çıkışı	3,602,697	816,969	230,128	87,529	-	4,737,323
31 Aralık 2012						
Alım satım amaçlı türev finansal Varlıklar						
Döviz kuru türevleri:						
Giriş	1,816,294	791,865	128,550	-	-	2,736,709
Çıkış	1,796,251	781,943	127,325	-	-	2,705,519
Riskten korunma amaçlı varlıklar						
Döviz kuru türevleri:						
Giriş	-	-	-	-	-	-
Çıkış	-	-	-	-	-	-
Toplam nakit girişi	1,816,294	791,865	128,550	-	-	2,736,709
Toplam nakit çıkışı	1,796,251	781,943	127,325	-	-	2,705,519

VII. Konsolide menkul kıymetleştirme pozisyonlarına ilişkin açıklamalar

Bulunmamaktadır. (31 Aralık 2012 - Bulunmamaktadır.)

VIII. Konsolide Kredi riski azaltım teknikleri

Banka tarafından, 28 Haziran 2012 tarih ve 28337 sayılı Resmi Gazete'de yayımlanan "Kredi Riski Azaltım Tekniklerine İlişkin Tebliğ"de açıklanan Kapsamlı Finansal Teminat Tekniği uygulanmaktadır.

Bankaca kredilendirme işlemlerinde kullanılan risk azaltıcı unsurlar aşağıda sıralanmıştır.

- Finansal Teminatlar (Nakit, Mevduat Rehni, Altın)
- Garantiler
- Gayrimenkul İpoteki

Bankada finansal teminatlar günlük olarak değerlemeye tabi tutulmaktadır.

Tutarı 3,000 TL ya da özkaynakların yüzde beşinin üzerinde olan kredilerde, gayrimenkul değerlemesi Bankacılık Düzenleme ve Denetleme Kurulu veya Sermaye Piyasası Kurulu tarafından yetkilendirilmiş bulunan yetkili değerlendirme kuruluşları tarafından asgari 3 yılda bir gözden geçirilir.

KUVEYT TÜRK KATILIM BANKASI ANONİM ŞİRKETİ

31 ARALIK 2013 TARİHİNDE SONA EREN HESAP DÖNEMİNE AİT

KONSOLİDE FİNANSAL TABLOLARA İLİŞKİN AÇIKLAMA VE DİPNOTLAR

(TUTARLAR AKSİ BELİRTİLMEDİKÇE BİN TÜRK LİRASI (TL) OLARAK İFADE EDİLMİŞTİR.)

Gayrimenkul piyasasındaki volatilité Grup tarafından yakın olarak takip edilmekte olup, gayrimenkulün değeri, ticari gayrimenkullerde yılda en az bir kez ve konut amaçlı gayrimenkullerde asgari 3 yılda bir gözden geçirilir.

Risk sınıfı	Tutar (*)	Finansal Teminatlar	Diğer/Fiziki Teminatlar	Garantiler ve Kredi Türevleri
Merkezi yönetimlerden veya merkez bankalarından şarta bağlı olan ve olmayan alacaklar	3,228,145	-	-	-
Bölgesel yönetimlerden veya yerel yönetimlerden şarta bağlı olan ve olmayan alacaklar	-	-	-	-
İdari birimlerden ve ticari olmayan girişimlerden şarta bağlı olan ve olmayan alacaklar	-	-	-	-
Çok taraflı kalkınma bankalarından şarta bağlı olan ve olmayan alacaklar	-	-	-	-
Uluslararası teşkilatlardan şarta bağlı olan ve olmayan alacaklar	-	-	-	-
Bankalar ve aracı kurumlardan şarta bağlı olan ve olmayan alacaklar	3,828,652	-	-	-
Şarta bağlı olan ve olmayan kurumsal alacaklar	30,277,556	312,784	-	-
Şarta bağlı olan ve olmayan perakende alacaklar	8,554,173	144,708	-	-
Şarta bağlı olan ve olmayan gayrimenkul ipotegiyle teminatlandırılmış alacaklar	6,841,108	45,172	-	-
Tahsili gecikmiş alacaklar	22,616	24	-	-
Kurulca riski yüksek olarak belirlenen alacaklar	189,303	211	-	-
İpotek teminatlı menkul kıymetler	-	-	-	-
Menkul kıymetleştirme pozisyonları	-	-	-	-
Bankalar ve aracı kurumlardan olan kısa vadeli alacaklar ile kısa vadeli kurumsal alacaklar	-	-	-	-
Kolektif yatırım kuruluşu niteliğindeki yatırımlar	-	-	-	-
Diğer alacaklar	2,013,076	-	-	-
Toplam	54,954,629	502,899	-	-

(*) Kredi riski azaltımı etkileri alınmadan ve nakde dönüşüm oranı uygulamadan önceki toplam tutarları ifade eder.

Risk sınıfı (Önceki Dönem)	Tutar (*)	Finansal Teminatlar	Diğer/Fiziki Teminatlar	Garantiler ve Kredi Türevleri
Merkezi yönetimlerden veya merkez bankalarından şarta bağlı olan ve olmayan alacaklar	2,061,557	-	-	-
Bölgesel yönetimlerden veya yerel yönetimlerden şarta bağlı olan ve olmayan alacaklar	-	-	-	-
İdari birimlerden ve ticari olmayan girişimlerden şarta bağlı olan ve olmayan alacaklar	-	-	-	-
Çok taraflı kalkınma bankalarından şarta bağlı olan ve olmayan alacaklar	-	-	-	-
Uluslararası teşkilatlardan şarta bağlı olan ve olmayan alacaklar	-	-	-	-
Bankalar ve aracı kurumlardan şarta bağlı olan ve olmayan alacaklar	1,996,825	-	-	-
Şarta bağlı olan ve olmayan kurumsal alacaklar	23,052,789	185,376	-	-
Şarta bağlı olan ve olmayan perakende alacaklar	7,753,788	131,852	-	-
Şarta bağlı olan ve olmayan gayrimenkul ipotegiyle teminatlandırılmış alacaklar	5,015,330	25,084	-	-
Tahsili gecikmiş alacaklar	17,925	42	-	-
Kurulca riski yüksek olarak belirlenen alacaklar	28,513	222	-	-
İpotek teminatlı menkul kıymetler	-	-	-	-
Menkul kıymetleştirme pozisyonları	-	-	-	-
Bankalar ve aracı kurumlardan olan kısa vadeli alacaklar ile kısa vadeli kurumsal alacaklar	-	-	-	-
Kolektif yatırım kuruluşu niteliğindeki yatırımlar	-	-	-	-
Diğer alacaklar	2,607,125	-	-	-
Toplam	42,533,852	342,576	-	-

(*) Kredi riski azaltımı etkileri alınmadan ve nakde dönüşüm oranı uygulamadan önceki toplam tutarları ifade eder.

KUVEYT TÜRK KATILIM BANKASI ANONİM ŞİRKETİ

31 ARALIK 2013 TARİHİNDE SONA EREN HESAP DÖNEMİNE AİT

KONSOLİDE FİNANSAL TABLOLARA İLİŞKİN AÇIKLAMA VE DİPNOTLAR

(TUTARLAR AKSİ BELİRTİLMEDİKÇE BİN TÜRK LİRASI (TL) OLARAK İFADE EDİLMİŞTİR.)

IX. Risk yönetim hedef ve politikaları

Risk Yönetim Sistemi, Ana Ortaklık Banka'nın maruz bulunduğu risklerin sistemli yönetilmesi amacıyla oluşturulan; Yönetim Kurulu, Denetim Komitesi, İç Sistemler Komitesi, Aktif-Pasif Komitesi ve Risk Yönetim Başkanlığı ("RYB")'ni ifade eder. Yönetim Kurulu, Ana Ortaklık Banka'da Risk Yönetim Sistemi'nin sahibidir; Banka içinde etkin, yeterli ve uygun bir risk yönetim sisteminin tesis edilmesini ve bu sistemin sürekliliğini temin eder. Ana Ortaklık Banka Risk Yönetim Sistemi'nin temel amacı, Banka'nın gelecekteki nakit akımlarının ihtiva ettiği risk-getiri yapısını, buna bağlı olarak faaliyetlerin niteliğini ve düzeyini izlemeye, kontrol altında tutmaya ve gerektiğinde değiştirmeye yönelik olarak belirlenen politikalar, uygulama usulleri ve limitler vasıtasıyla, maruz kalınan risklerin tanımlanmasını, ölçülmesini, izlenmesini ve kontrol edilmesini sağlamaktır.

Ana Ortaklık Banka'nın stratejileri, risk politikaları ve vizyonu doğrultusunda RYB'nin İç Sistemler Komitesi ve Denetim Komitesi'ne sunduğu analizler arasında kredi riskleri, piyasa riskleri, likidite riskleri, operasyonel riskler ve Bilgi Teknolojileri ("BT") risk değerlendirmeleri yer almaktadır. Ayrıca, piyasa hareketleri, ekonominin gidişatı ve Banka'nın stratejik büyümesi doğrultusunda sermaye yeterliliğine ilişkin stres testi ve senaryo analizleri, dünya ve Türkiye'deki ekonomik gelişmelerin değerlendirilmesi, İç Sistemler Komitesi ve Yönetim Kurulu'na RYB tarafından sunulmaktadır. Bu analizler, Banka Üst Yönetimi'nin risk iştahı ve risklere karşı bilinçlenmesi, sermaye yeterliliği, strateji revizyonları ve gelecek tahmini konularındaki karar alma süreçlerine önemli katkılarda bulunmaktadır.

Ek olarak RYB, İş Sürekliliği ve ilgili konularda Ana Ortaklık Banka'nın her an hazır olabilmesi, acil bir durum anında hızlı aksiyon alınabilmesi için proaktif bir yaklaşımla koordinasyonunu gerçekleştirmektedir.

RYB, Yönetim Kurulu'nun Ana Ortaklık Banka'nın misyonu, vizyonu ve büyüme stratejisi doğrultusunda ortaya çıkabilecek riskleri yönetmesi için her türlü risk izleme ve analiz faaliyetlerini sürdürmektedir. Bu bağlamda, kredi ve piyasa riskleri, likidite riski, operasyonel riskler ve tüm limitler, BT riskleri konularındaki çalışmaların yanında içsel bireysel scoring (derecelendirme) ve kurumsal rating modelleme, BT risk değerlendirme, operasyonel kayıp veri tabanı, anahtar risk göstergeleri, operasyonel risk sigortaları, piyasa riski hesaplamaları, hazine işlemlerinin takibi ve aktif-pasif riskleri izlenmektedir.

Finansal varlık ve borçların gerçeğe uygun değeri ile gösterilmesi

Aşağıdaki tablo, Grup'un finansal tablolarında gerçeğe uygun değeri ile gösterilmeyen finansal varlık ve borçların defter değeri ile gerçeğe uygun değerini göstermektedir. Defter değeri ilgili varlık ve borçların elde etme bedeli ve birikmiş kâr payı reeskontlarının toplamını ifade etmektedir.

	Defter değeri		Gerçeğe uygun değer	
	Cari dönem	Önceki dönem	Cari dönem	Önceki dönem
Finansal varlıklar				
Bankalar	2,474,337	894,367	2,474,337	894,367
Satılmaya hazır finansal varlıklar	1,323,697	549,496	1,323,697	549,496
Krediler ve finansal kiralama alacakları	16,663,165	12,556,856	16,642,011	12,747,032
Finansal borçlar				
Özel cari hesap ve katılma hesapları aracılığı ile bankalardan toplanan fonlar	429,953	296,422	429,953	296,422
Diğer özel cari hesap ve katılma hesapları	16,596,616	12,455,735	16,596,616	12,455,735
Diğer mali kuruluşlardan sağlanan fonlar	4,475,433	2,709,573	4,477,097	2,748,140
Para piyasasına borçlar	221,428	-	221,428	-
İhraç edilen menkul kıymetler	905,894	811,539	898,353	848,473
Muhtelif borçlar	122,506	92,456	122,506	92,456

Kredilerin tahmini gerçeğe uygun değeri, cari piyasa kâr payı oranları kullanılarak iskonto edilmiş nakit akımlarının bulunmasıyla hesaplanır. Krediler, diğer mali kuruluşlardan sağlanan fonlar dışında kalan ve iskonto edilmiş maliyetleri ile taşınan finansal varlık ve borçların gerçeğe uygun değerinin, hem kısa vadeli yapılarından hem de üzerlerindeki efektif kâr oranının cari efektif piyasa oranı olmasından dolayı, taşınan maliyetine yakın olduğu belirlenmiştir.

KUYEYT TÜRK KATILIM BANKASI ANONİM ŞİRKETİ

31 ARALIK 2013 TARİHİNDE SONA EREN HESAP DÖNEMİNE AİT

KONSOLİDE FİNANSAL TABLOLARA İLİŞKİN AÇIKLAMA VE DİPNOTLAR

(TUTARLAR AKSİ BELİRTİLMEDİKÇE BİN TÜRK LİRASI (TL) OLARAK İFADE EDİLMİŞTİR.)

Finansal varlık ve borçların gerçeğe uygun değer hesaplamasında kullanılan değerlendirme yöntemleri esas alınarak yapılan derecelendirme:

1. seviye: Aktif piyasalarda kote edilen fiyatlar ile değerlendirilen finansal kalemler
2. seviye: Kayıtlara yansıtılan gerçeğe uygun değer üzerinde önemli derecede etkisi bulunan tüm verilerin doğrudan veya dolaylı olarak gözlemlenebilir piyasa fiyatlarına dayandığı yöntemler uygulanarak değerlendirilen finansal kalemler
3. seviye: Kayıtlara yansıtılan gerçeğe uygun değer üzerinde önemli derecede etkisi bulunan verilerin doğrudan veya dolaylı olarak gözlemlenebilir piyasa fiyatlarına dayanmadığı yöntemler uygulanarak değerlendirilen finansal kalemler

31 Aralık 2013 ve 31 Aralık 2012 tarihleri itibarıyla gerçeğe uygun değerleriyle mali tablolara yansıtılan finansal varlık ve borç kalemlerinin gerçeğe uygun değer derecelerine göre dağılımı aşağıdaki tablolarda yer almaktadır:

Cari dönem	1.seviye	2. seviye	3. seviye	Toplam
Finansal varlıklar				
Alım satım amaçlı finansal varlıklar	7,016	107,776	-	114,792
Vadeli işlemler	-	102,418	-	102,418
Swap işlemleri	-	5,358	-	5,358
Diğer menkul değerler	7,016	-	-	7,016
Satılmaya hazır finansal varlıklar	1,272,139	-	-	1,272,139
Devlet borçlanma senetleri	1,268,712	-	-	1,268,712
Diğer menkul değerler	3,427	-	-	3,427
Finansal borçlar				
Alım satım amaçlı finansal borçlar	-	58,948	-	58,948
Vadeli işlemler	-	32,480	-	32,480
Swap işlemleri	-	26,468	-	26,468
Önceki dönem				
Finansal varlıklar				
Alım satım amaçlı finansal varlıklar	9,727	38,891	-	48,618
Vadeli işlemler	-	25,293	-	25,293
Swap işlemleri	-	13,598	-	13,598
Diğer menkul değerler	9,727	-	-	9,727
Satılmaya hazır finansal varlıklar	541,059	-	-	541,059
Devlet borçlanma senetleri	541,059	-	-	541,059
Finansal borçlar				
Alım satım amaçlı finansal borçlar	-	7,393	-	7,393
Vadeli işlemler	-	5,132	-	5,132
Swap işlemleri	-	2,261	-	2,261

Cari yıl içerisinde 1. ve 2. seviyeler arasında yapılmış herhangi bir geçiş bulunmamaktadır.

X. Başkaları nam ve hesabına yapılan işlemler, inanca dayalı işlemler

Ana Ortaklık Banka müşterilerinin nam ve hesabına alım, satım, saklama, fon yönetimi hizmetleri vermemektedir. Banka inanca dayalı işlem sözleşmeleri yapmamaktadır.

XI. Faaliyet bölümlerine ilişkin açıklamalar

Grup, Bireysel ve İşletme Bankacılığı, Ticari Bankacılık, Kurumsal ve Uluslararası Bankacılık alanlarında faaliyette bulunmaktadır.

Ticari Bankacılık; nakdi krediler, gayri nakdi krediler, dış ticaret finansmanı hizmetleri ve benzeri ürünler ile şirketlerin farklı etkinliklerinin finansal ihtiyaçlarını karşılamak adına müşterilere özel nakit akış ve finansman imkanları sunulmaktadır. Kurumsal Bankacılık ürünleri ile işletmelerin üretim faaliyetlerinin sürdürülebilirliklerine hizmet edilerek, yurt içi-yurt dışı iş olanakları desteklenmektedir.

KUVEYT TÜRK KATILIM BANKASI ANONİM ŞİRKETİ
31 ARALIK 2013 TARİHİNDE SONA EREN HESAP DÖNEMİNE AİT
KONSOLİDE FİNANSAL TABLOLARA İLİŞKİN AÇIKLAMA VE DİPNOTLAR
(TUTARLAR AKSİ BELİRTİLMEDİKÇE BİN TÜRK LİRASI (TL) OLARAK İFADE EDİLMİŞTİR.)

Bireysel ve İşletme Bankacılığı; fon toplama, taksitli ticari krediler, işletme kredileri, gayrinakdi krediler, tüketici finansmanı, kredi kartları ve alternatif dağıtım kanallarından oluşmaktadır. Bu alanlarda katılma fonu yaratma, bankacılık hizmetleri, esnaf finans, çekler, POS hizmetleri, kredi kartları, ATM hizmetleri, internet bankacılığı, telefon Bankacılığı ürün çeşitliliğinde hizmet verilmektedir.

Uluslararası Bankacılık, dış ticaret finansmanı ve yabancı bankalarla karşılıklı uzun vadeli finansman anlaşmalarının geliştirilmesi hedefleri kapsamında yurt dışı muhabir bankalar ve yatırımcı kuruluşlarla ilişkileri doğrudan ve yurt dışı şube ve temsilcilik vasıtasıyla yürütülmektedir. Belirli bir büyüklüğün üzerindeki firmalar "Kurumsal" müşteriler olarak sınıflandırılarak Kurumsal Bankacılık bölümüne yönlendirilmektedir. Bu müşterilere sunulan ürünler Ticari Bankacılık ürünleri ile benzer ürünlerdir. Banka için Sukuk ihracı ve Sendikasyon Kredileri yoluyla fon temin edilmesi yanında kurumsal ölçekte Türkiye'deki Şirketler ve Gruplar adına sukuk ihracı ve sendikasyon kredileri yoluyla fon temin edilmesi Yatırım Bankacılığı faaliyet alanında bulunmaktadır. Proje finansmanı fonksiyonu da Yatırım Bankacılığı tarafından icra edilmektedir. Hazine tarafından Banka adına döviz pozisyonunun ve nakit akışının takip edilmesinin yanında, spot ve vadeli TL ve döviz alımı satımı, bankalarla ve müşterilerle türev (Forward, Swap) işlemlerin yapılması, İstanbul Altın Borsası üyeliği kapsamında altın alım satım işlemleri, BİST ve uluslararası piyasalar nezdinde hisse senedi alım satım işlemleri ve yurt dışı bankalar ile murabaha işlemleri yapılmaktadır.

Belirli bilanço ve gelir tablosu kalemlerinin faaliyet bölümlerine göre gösterimi:

Cari Dönem	Bireysel ve işletme bankacılığı	Ticari bankacılık	Kurumsal ve uluslararası bankacılık	Dağıtılamayan	Grup'un toplam faaliyeti
1 Ocak-31 Aralık 2013					
Faaliyet gelirleri	751,243	948,486	224,585	-	1,924,314
Faaliyet giderleri (-)	427,779	308,502	195,654	615,589	1,547,524
Bölümler arası transferler	231,803	(202,790)	(29,013)	-	-
Net faaliyet kârı/(zararı)	555,267	437,194	(82)	(615,589)	376,790
İştiraklerden elde edilen gelir	-	-	-	-	-
Vergi öncesi kâr	555,267	437,194	(82)	(615,589)	376,790
Vergi Karşılığı (-)	-	-	-	68,867	68,867
Dönem net kârı	555,267	437,194	(82)	(684,456)	307,923
Cari Dönem					
31 Aralık 2013					
Bölüm varlıkları	5,262,667	9,787,448	9,884,979	-	24,935,094
İştirak ve bağlı ortaklık ve birlikte kontrol edilen ortaklıklar	-	-	-	77,917	77,917
Dağıtılmamış varlıklar	-	-	-	766,541	766,541
Toplam varlıklar	5,262,667	9,787,448	9,884,979	844,458	25,779,552
Bölüm yükümlülükleri	12,095,960	4,733,518	5,635,538	-	22,465,016
Dağıtılamayan yükümlülükler	-	-	-	990,852	990,852
Özkaynaklar	-	-	-	2,323,684	2,323,684
Toplam yükümlülükler	12,095,960	4,733,518	5,635,538	3,314,536	25,779,552

KUVEYT TÜRK KATILIM BANKASI ANONİM ŞİRKETİ
31 ARALIK 2013 TARİHİNDE SONA EREN HESAP DÖNEMİNE AİT
KONSOLİDE FİNANSAL TABLOLARA İLİŞKİN AÇIKLAMA VE DİPNOTLAR
(TUTARLAR AKSİ BELİRTİLMEDİKÇE BİN TÜRK LİRASI (TL) OLARAK İFADE EDİLMİŞTİR.)

Önceki Dönem 1 Ocak-31 Aralık 2012	Bireysel ve işletme bankacılığı	Ticari bankacılık	Kurumsal ve uluslararası bankacılık	Dağıtılamayan	Grup'un toplam faaliyeti
Faaliyet gelirleri	642,530	864,292	141,635	-	1,648,457
Faaliyet giderleri (-)	417,117	265,379	171,149	483,779	1,337,424
Bölümler arası transferler	234,631	(179,150)	(55,481)	-	-
Net faaliyet kârı/zararı	460,044	419,763	(84,995)	(483,779)	311,033
İştiraklerden elde edilen gelir	-	-	-	-	-
Vergi öncesi kâr	460,044	419,763	(84,995)	(483,779)	311,033
Vergi Karşılığı	-	-	-	59,100	59,100
Dönem net kârı	460,044	419,763	(84,995)	(542,879)	251,933
Bölüm varlıkları	4,005,148	5,108,569	8,956,384	-	18,070,101
İştirak ve bağlı ortaklık ve birlikte kontrol edilen ortaklıklar	-	-	-	57,863	57,863
Dağıtılmamış varlıklar	-	-	-	619,318	619,318
Toplam varlıklar	4,005,148	5,108,569	8,956,384	677,181	18,747,282
Bölüm yükümlülükleri	9,331,261	2,951,073	3,998,226	-	16,280,560
Dağıtılamayan yükümlülükler	-	-	-	779,960	779,960
Özkaynaklar	-	-	-	1,686,762	1,686,762
Toplam yükümlülükler	9,331,261	2,951,073	3,998,226	2,466,722	18,747,282

BEŞİNCİ BÖLÜM

KONSOLİDE FİNANSAL TABLOLARA İLİŞKİN AÇIKLAMA VE DİPNOTLAR

I. Bilançonun Aktif Hesaplarına İlişkin Açıklama ve Dipnotlar

a. Nakit değerler ve TCMB'ye ilişkin bilgiler:

1. Nakit Değerler ve TCMB hesabına ilişkin bilgiler:

	Cari dönem		Önceki dönem	
	TP	YP	TP	YP
Kasa/Efektif	243,463	460,198	175,840	128,245
TCMB	155,023	2,988,091	173,223	1,853,649
Diğer (*)	-	466,835	280	1,656,346
Toplam	398,486	3,915,124	349,343	3,638,240

(*) 31 Aralık 2013 tarihi itibarıyla 466,835 TL (31 Aralık 2012 - 1,655,798 TL) tutarında kıymetli maden depo hesabı ve yoldaki paralar hesabı burada gösterilmektedir.

KUVEYT TÜRK KATILIM BANKASI ANONİM ŞİRKETİ
31 ARALIK 2013 TARİHİNDE SONA EREN HESAP DÖNEMİNE AİT
KONSOLİDE FİNANSAL TABLOLARA İLİŞKİN AÇIKLAMA VE DİPNOTLAR
(TUTARLAR AKSİ BELİRTİLMEDİKÇE BİN TÜRK LİRASI (TL) OLARAK İFADE EDİLMİŞTİR.)

2. T.C. Merkez Bankası hesabına ilişkin bilgiler:

	Cari dönem		Önceki dönem	
	TP	YP	TP	YP
Vadesiz serbest hesap	155,023	-	173,223	-
Vadeli serbest hesap	-	-	-	-
Vadeli serbest olmayan hesap	-	2,988,091	-	1,853,649
Toplam	155,023	2,988,091	173,223	1,853,649

TCMB'nin 2005/1 Sayılı "Zorunlu Karşılıklar Hakkında Tebliği"ne göre tesis edilen TP, YP ve Altın cinsinden zorunlu karşılıklar tablodaki tutarlara dahildir.

b. Gerçeğe uygun değer farkı kâr/zarara yansıtılan finansal varlıklara ilişkin bilgiler:

1. 31 Aralık 2013 itibari ile gerçeğe uygun değer farkı kâr/zarara yansıtılan finansal varlıklardan repo işlemlerine konu olan, teminata verilen, bloke edilen bulunmamaktadır (31 Aralık 2012 - Yoktur).

2. Alım satım amaçlı türev finansal varlıklara ilişkin pozitif farklar tablosu:

Alım satım amaçlı türev finansal varlıklar	Cari dönem		Önceki dönem	
	TP	YP	TP	YP
Vadeli İşlemler	87,054	15,364	13,873	11,421
Swap İşlemleri	5,250	108	1,562	12,035
Futures İşlemleri	-	-	-	-
Opsiyonlar	-	-	-	-
Diğer	-	-	-	-
Toplam	92,304	15,472	15,435	23,456

c. Bankalara ilişkin bilgiler:

	Cari dönem		Önceki dönem	
	TP	YP	TP	YP
Bankalar	31,267	2,443,070	62,663	834,286
Yurt içi	30,558	1,183,614	62,030	413,449
Yurt dışı	709	1,259,456	633	420,837
Yurt dışı merkez ve şubeler	-	-	-	-
Toplam	31,267	2,443,070	62,633	834,286

d. Yurt dışı bankalar hesabına ilişkin bilgiler:

	Cari dönem		Önceki dönem	
	Serbest tutar	Serbest olmayan tutar	Serbest tutar	Serbest olmayan tutar
AB Ülkeleri	504,629	-	775,226	-
ABD, Kanada	246,196	-	78,407	-
OECD Ülkeleri (*)	372,325	-	6,343	-
Kıyı Bankacılığı Bölgeleri	386	-	103,942	-
Diğer	136,629	-	144,476	-
Toplam	1,260,165	-	1,108,394	-

(*) AB ülkeleri, ABD ve Kanada dışındaki OECD ülkeleri

KUVEYT TÜRK KATILIM BANKASI ANONİM ŞİRKETİ

31 ARALIK 2013 TARİHİNDE SONA EREN HESAP DÖNEMİNE AİT

KONSOLİDE FİNANSAL TABLOLARA İLİŞKİN AÇIKLAMA VE DİPNOTLAR

(TUTARLAR AKSİ BELİRTİLMEDİKÇE BİN TÜRK LİRASI (TL) OLARAK İFADE EDİLMİŞTİR.)

e. Satılmaya hazır finansal varlıklara ilişkin bilgiler:

1. Satılmaya hazır finansal varlıklardan repo işlemlerine konu olanlar ve teminata verilen/bloke edilenlere ilişkin bilgiler:

T.C. Merkez Bankası ile ilk olarak 14 Eylül 2013 tarihinde aktifte yer alan Hazine Kira Sertifikaları geri alım vaadiyle satış işlemine konu edilerek açık piyasa işlemi gerçekleştirilmiştir. Bu tarihten itibaren T.C. Merkez Bankası'nın açmış olduğu ve vadesi 1 haftalık olan alım ihalelerine teklifler verilerek bilançonun aktifinde yer alan Hazine Kira sertifikaları geri alım vaadiyle satış işlemine konu edilmektedir. 31 Aralık 2013 tarihi itibarıyla satılmaya hazır finansal varlıklarda yer alan Kira Sertifikalarından 218,522 TL geri alım vaadiyle satış işlemine konu edilmiş ve bu işleme istinaden 61,000 TL tutarında Kira Sertifikası ek teminat olarak verilmiştir. Geri alım vaadiyle satış işleminden T.C. Merkez Bankası'ndan sağlanan fon tutarı 221,428 TL'dir.

2. Satılmaya hazır finansal varlıklara ilişkin bilgiler:

Banka'nın "Satılmaya Hazır Finansal Varlıklar" 31 Aralık 2013 tarihi itibarıyla portföyünde bulunan kira sertifikalarının detayları aşağıda sunulmuştur.

a) Banka, 5 Mart 2013 ve 19 Kasım 2013 tarihlerinde özel kuruluş tarafından ihraç edilen yıllık sırasıyla %7.1 ve %9.1 kâr payı getirili, 1 ve 5 yıl vadeli, 2,000,000 TL (tam tutar) tutarında ve 1,000,000 TL (tam tutar) tutarında 3 aylık ara dönem kâr payı ödemeleri Türk Lirası kira sertifikaları ("sukuk") satın almıştır. Söz konusu sukuklar ekli finansal tablolarda "Diğer Menkul Değerler" satırında gösterilmiştir.

b) Ayrıca Banka aşağıda detayları belirtilen kira sertifikalarını portföyüne dahil etmiş ve bu tutarlar ekli finansal tablolarda "Devlet Borçlanma Senetleri" satırında gösterilmiştir.

26 Eylül 2012 tarihinde, T.C. Hazine Müsteşarlığı tarafından ihraç edilen, yıllık %2.8 kâr payı getirili, 6 aylık ara dönem kâr payı ödemeli, 5.5 yıl vadeli 75,000,000 ABD Doları (tam tutar) tutarında sukuk

3 Ekim 2012 tarihinde, T.C. Hazine Müsteşarlığı tarafından ihraç edilen yıllık %7.4 kâr payı getirili, 6 aylık ara dönem kâr payı ödemeli, 2 yıl vadeli 382,820,168 TL (tam tutar) tutarında sukuk

20 Şubat 2013 tarihinde yine T.C. Hazine Müsteşarlığı tarafından ihraç edilen yıllık %5.7 kâr payı getirili, 6 aylık ara dönem kâr payı ödemeli, 2 yıl vadeli 352,504,059 TL (tam tutar) tutarında sukuk

20 Şubat 2013 tarihinde, T.C. Hazine Müsteşarlığı tarafından ihraç edilen yıllık %5.7 kâr payı getirili, 6 aylık ara dönem kâr payı ödemeli, 2 yıl vadeli 1,000,000 TL (tam tutar) tutarında sukuk

21 Ağustos 2013 tarihinde yine T.C. Hazine Müsteşarlığı tarafından ihraç edilen yıllık %9 kâr payı getirili, 6 aylık ara dönem kâr payı ödemeli, 2 yıl vadeli 323,000,000 TL (tam tutar) tutarında sukuk

10 Ekim 2013 tarihinde, T.C. Hazine Müsteşarlığı tarafından ihraç edilen yıllık %4.5 kâr payı getirili, 6 aylık ara dönem kâr payı ödemeli, 5 yıl vadeli 9,800,000 ABD Doları (tam tutar) tutarında sukuk

	Cari dönem	Önceki dönem
Borçlanma senetleri	1,282,841	541,059
Borsada işlem gören	1,282,841	541,059
Borsada işlem görmeyen	-	-
Hisse senetleri	51,558	8,437
Borsada işlem gören	-	-
Borsada işlem görmeyen	51,558	8,437
Değer azalma karşılığı (-)	(10,702)	-
Toplam	1,323,697	549,496

KUVEYT TÜRK KATILIM BANKASI ANONİM ŞİRKETİ
31 ARALIK 2013 TARİHİNDE SONA EREN HESAP DÖNEMİNE AİT
KONSOLİDE FİNANSAL TABLOLARA İLİŞKİN AÇIKLAMA VE DİPNOTLAR
(TUTARLAR AKSİ BELİRTİLMEDİKÇE BİN TÜRK LİRASI (TL) OLARAK İFADE EDİLMİŞTİR.)

f. Kredilere ilişkin açıklamalar:

1. Banka'nın ortaklarına ve mensuplarına verilen her çeşit kredi veya avansın bakiyesine ilişkin bilgiler:

	Cari dönem		Önceki dönem	
	Nakdi	Gayrinakdi	Nakdi	Gayrinakdi
Banka ortaklarına verilen doğrudan krediler	621	676	1,146	544
Tüzel kişi ortaklara verilen krediler	-	676	-	544
Gerçek kişi ortaklara verilen krediler	621	-	1,146	-
Banka ortaklarına verilen dolaylı krediler	80,270	55	84,084	13,157
Banka mensuplarına verilen krediler	6,031	7	4,677	6
Toplam	86,922	738	89,907	13,707

2. Birinci ve ikinci grup krediler, diğer alacaklar ile yeniden yapılandırılan ya da yeni bir itfa planına bağlanan krediler ve diğer alacaklara ilişkin bilgiler:

Cari Dönem	Standart Nitelikli Krediler ve Diğer Alacaklar			Yakın İzlemedeki Krediler ve Diğer Alacaklar		
	Krediler ve Diğer Alacaklar (Toplam)	Sözleşme Koşullarında Değişiklik Yapılanlar		Krediler ve Diğer Alacaklar (Toplam)	Sözleşme Koşullarında Değişiklik Yapılanlar	
		Ödeme Planının Uzatılmasına Yönelik Değişiklik Yapılanlar	Diğer		Ödeme Planının Uzatılmasına Yönelik Değişiklik Yapılanlar	Diğer
Krediler	15,591,182	210,740	-	286,797	161,224	-
Mal Karşılığı Vesaikin Finansmanı	9,234	-	-	-	-	-
İhracat Kredileri	32,836	-	-	38	3,200	-
İthalat Kredileri	1,217,096	-	-	1,953	-	-
İşletme Kredileri	9,575,752	206,091	-	208,831	149,792	-
Tüketici Kredileri	2,584,387	3,571	-	68,844	4,223	-
Kredi Kartları	186,981	-	-	3,025	-	-
Kıymetli Maden Kredisi	136,359	-	-	-	-	-
Mali Kesime Verilen Krediler	3	-	-	-	-	-
Yurtdışı Krediler	510,531	1,078	-	322	4,009	-
Diğer	1,338,003	-	-	3,784	-	-
Diğer Alacaklar	2,636	-	-	2,154	-	-
Toplam	15,593,818	210,740	-	288,951	161,224	-

KUVEYT TÜRK KATILIM BANKASI ANONİM ŞİRKETİ
31 ARALIK 2013 TARİHİNDE SONA EREN HESAP DÖNEMİNE AİT
KONSOLİDE FİNANSAL TABLOLARA İLİŞKİN AÇIKLAMA VE DİPNOTLAR
(TUTARLAR AKSİ BELİRTİLMEDİKÇE BİN TÜRK LİRASI (TL) OLARAK İFADE EDİLMİŞTİR.)

Önceki Dönem	Standart Nitelikli Krediler ve Diğer Alacaklar			Yakın İzlemedeki Krediler ve Diğer Alacaklar		
	Krediler ve Diğer Alacaklar (Toplam)	Sözleşme Koşullarında Değişiklik Yapılanlar	Ödeme Planının Uzatılmasına Yönelik Değişiklik Yapılanlar	Krediler ve Diğer Alacaklar (Toplam)	Sözleşme Koşullarında Değişiklik Yapılanlar	Ödeme Planının Uzatılmasına Yönelik Değişiklik Yapılanlar
Nakdi Krediler			Diğer			Diğer
Krediler	11,796,565	31,604	-	349,392	178,309	-
İhracat Kredileri	60,054	-	-	-	-	-
İthalat Kredileri	965,684	-	-	4,333	-	-
İşletme Kredileri	6,749,257	30,973	-	262,437	175,566	-
Tüketici Kredileri	1,865,306	631	-	67,712	2,743	-
Kredi Kartları	131,751	-	-	3,440	-	-
Kıymetli Maden Kredisi	144,187	-	-	1	-	-
Mali Kesime Verilen Krediler	9	-	-	-	-	-
Yurtdışı Krediler	866,604	-	-	3,805	-	-
Diğer	1,013,713	-	-	7,664	-	-
Diğer Alacaklar	2,999	-	-	14,246	-	-
Toplam	11,799,564	31,604	-	363,638	178,309	-

28 Mayıs 2011 tarih ve 27947 sayılı Resmi Gazete’de yayımlanan “Bankalarca Kredilerin ve Diğer Alacakların Niteliklerinin Belirlenmesi ve Bunlar İçin Ayrılacak Karşılıklara İlişkin Usul ve Esaslar Hakkında Yönetmelik” uyarınca, yönetmeliğin Resmi Gazete’de yayımlandığı tarihten sonra, ilk ödeme planının uzatılmasına yönelik olarak sözleşme koşulları değiştirilen standart nitelikli ve yakın izlemedeki krediler ve diğer alacakların ödeme planlarında ve ödeme sürelerinde yapılan değişikliklere ilişkin bilgiler (ortalama vadeler dikkate alınmıştır) aşağıda sunulmuştur:

Ödeme Planının Uzatılmasına Yönelik Yapılan Değişiklik Sayısı

Cari Dönem	Standart Nitelikli Krediler ve Diğer Alacaklar	Yakın İzlemedeki Krediler ve Diğer Alacaklar
1 veya 2 defa Uzatılanlar	210,740	161,224
3,4 veya 5 defa Uzatılanlar	-	-
5 Üzeri Uzatılanlar	-	-
Toplam	210,740	161,224

Ödeme Planı Değişikliği ile Uzatılan Süre	Standart Nitelikli Krediler ve Diğer Alacaklar	Yakın İzlemedeki Krediler ve Diğer Alacaklar
0-6 Ay	5,621	3,249
6 Ay-12 Ay	17,753	18,652
1-2 Yıl	44,252	57,256
2-5 Yıl	82,244	81,585
5 Yıl Ve Üzeri	60,870	482
Toplam	210,740	161,224

KUVEYT TÜRK KATILIM BANKASI ANONİM ŞİRKETİ
31 ARALIK 2013 TARİHİNDE SONA EREN HESAP DÖNEMİNE AİT
KONSOLİDE FİNANSAL TABLOLARA İLİŞKİN AÇIKLAMA VE DİPNOTLAR
(TUTARLAR AKSİ BELİRTİLMEDİKÇE BİN TÜRK LİRASI (TL) OLARAK İFADE EDİLMİŞTİR.)

Ödeme Planının Uzatılmasına Yönelik Yapılan Değişiklik Sayısı

Önceki Dönem	Standart Nitelikli Krediler	Yakın İzlemedeki Krediler
	ve Diğer Alacaklar	ve Diğer Alacaklar
1 veya 2 defa Uzatılanlar	31,604	178,309
3,4 veya 5 defa Uzatılanlar	-	-
5 Üzeri Uzatılanlar	-	-
Toplam	31,604	178,309

Ödeme Planı Değişikliği ile Uzatılan Süre	Standart Nitelikli Krediler	Yakın İzlemedeki Krediler
	ve Diğer Alacaklar	ve Diğer Alacaklar
0-6 Ay	1,023	5,526
6 Ay-12 Ay	4,358	20,239
1-2 Yıl	23,156	97,442
2-5 Yıl	2,741	54,295
5 Yıl Ve Üzeri	326	807
Toplam	31,604	178,309

3. Vade yapısına göre nakdi kredilerin ve diğer alacakların dağılımı:

Cari Dönem	Standart nitelikli krediler ve diğer alacaklar		Yakın izlemedeki krediler ve diğer alacaklar	
	Krediler ve diğer alacaklar	Sözleşme koşullarında değişiklik yapılanlar	Krediler ve diğer alacaklar	Sözleşme koşullarında değişiklik yapılanlar
Nakdi krediler				
Kısa vadeli krediler ve diğer alacaklar	5,240,875	6,395	48,683	1,568
Krediler	5,238,239	6,395	46,529	1,568
Diğer alacaklar	2,636	-	2,154	-
Orta ve uzun vadeli krediler ve diğer alacaklar (*)	10,352,943	204,345	240,268	159,656
Krediler	10,352,943	204,345	240,268	159,656
Diğer alacaklar	-	-	-	-
Toplam	15,593,818	210,740	288,951	161,224

Önceki Dönem	Standart nitelikli krediler ve diğer alacaklar		Yakın izlemedeki krediler ve diğer alacaklar	
	Krediler ve diğer alacaklar	Sözleşme koşullarında değişiklik yapılanlar	Krediler ve diğer alacaklar	Sözleşme koşullarında değişiklik yapılanlar
Nakdi krediler				
Kısa vadeli krediler ve diğer alacaklar	4,433,638	1,426	72,210	17,825
Krediler	4,430,639	1,426	57,964	17,825
Diğer alacaklar	2,999	-	14,246	-
Orta ve uzun vadeli krediler ve diğer alacaklar (*)	7,365,926	30,178	291,428	160,484
Krediler	7,365,926	30,178	291,428	160,484
Diğer alacaklar	-	-	-	-
Toplam	11,799,564	31,604	363,638	178,309

(*) İlk kullandırıldıkları zaman orijinal vadeleri 1 yılın üzerinde olan krediler "Orta ve uzun vadeli krediler" olarak sınıflandırılmaktadır.

KUVEYT TÜRK KATILIM BANKASI ANONİM ŞİRKETİ
31 ARALIK 2013 TARİHİNDE SONA EREN HESAP DÖNEMİNE AİT
KONSOLİDE FİNANSAL TABLOLARA İLİŞKİN AÇIKLAMA VE DİPNOTLAR
(TUTARLAR AKSİ BELİRTİLMEDİKÇE BİN TÜRK LİRASI (TL) OLARAK İFADE EDİLMİŞTİR.)

4. Tüketici kredileri, bireysel kredi kartları, personel kredileri ve personel kredi kartlarına ilişkin bilgiler:

Cari Dönem	Kısa Vadeli	Orta ve uzun vadeli	Toplam
Tüketici kredileri – TP	4,212	2,522,900	2,527,112
Konut kredisi	1,245	2,380,610	2,381,855
Taşıt kredisi	2,185	122,276	124,461
İhtiyaç kredisi	750	18,214	18,964
Diğer	32	1,800	1,832
Tüketici kredileri – Dövizde endeksli	-	20,470	20,470
Konut kredisi	-	19,031	19,031
Taşıt kredisi	-	22	22
İhtiyaç kredisi	-	-	-
Diğer	-	1,417	1,417
Tüketici kredileri – YP	-	111,847	111,847
Konut kredisi	-	36,658	36,658
Taşıt kredisi	-	57	57
İhtiyaç kredisi	-	-	-
Diğer	-	75,132	75,132
Bireysel kredi kartları – TP	98,775	17,009	115,784
Taksitli	38,792	17,004	55,796
Taksitsiz	59,983	5	59,988
Bireysel kredi kartları – YP	-	-	-
Taksitli	-	-	-
Taksitsiz	-	-	-
Personel kredileri – TP	37	1,559	1,596
Konut kredisi	-	454	454
Taşıt kredisi	30	752	782
İhtiyaç kredisi	7	351	358
Diğer	-	2	2
Personel kredileri – Dövizde endeksli	-	-	-
Konut kredisi	-	-	-
Taşıt kredisi	-	-	-
İhtiyaç kredisi	-	-	-
Diğer	-	-	-
Personel kredileri – YP	-	-	-
Konut kredisi	-	-	-
Taşıt kredisi	-	-	-
İhtiyaç kredisi	-	-	-
Diğer	-	-	-
Personel kredi kartları – TP	4,559	313	4,872
Taksitli	1,883	313	2,196
Taksitsiz	2,676	-	2,676
Personel kredi kartları – YP	-	-	-
Taksitli	-	-	-
Taksitsiz	-	-	-
Kredili mevduat hesabı – TP (Gerçek kişi)	-	-	-
Kredili mevduat hesabı – YP (Gerçek kişi)	-	-	-
Toplam	107,583	2,674,098	2,781,681

KUVEYT TÜRK KATILIM BANKASI ANONİM ŞİRKETİ
31 ARALIK 2013 TARİHİNDE SONA EREN HESAP DÖNEMİNE AİT
KONSOLİDE FİNANSAL TABLOLARA İLİŞKİN AÇIKLAMA VE DİPNOTLAR
(TUTARLAR AKSİ BELİRTİLMEDİKÇE BİN TÜRK LİRASI (TL) OLARAK İFADE EDİLMİŞTİR.)

Önceki Dönem	Kısa Vadeli	Orta ve uzun Vadeli	Toplam
Tüketici kredileri – TP	4,698	1,877,906	1,882,604
Konut kredisi	1,357	1,746,412	1,747,769
Taşıt kredisi	2,212	123,235	125,447
İhtiyaç kredisi	1,014	6,555	7,569
Diğer	115	1,704	1,819
Tüketici kredileri – Dövizde endeksli	-	28,355	28,355
Konut kredisi	-	27,938	27,938
Taşıt kredisi	-	78	78
İhtiyaç kredisi	-	98	98
Diğer	-	241	241
Tüketici kredileri – YP	-	23,797	23,797
Konut kredisi	-	23,707	23,707
Taşıt kredisi	-	89	89
İhtiyaç kredisi	-	-	-
Diğer	-	1	1
Bireysel kredi kartları – TP	58,137	19,803	77,940
Taksitli	12,586	19,803	32,389
Taksitsiz	45,551	-	45,551
Bireysel kredi kartları – YP	-	-	-
Taksitli	-	-	-
Taksitsiz	-	-	-
Personel kredileri – TP	25	1,611	1,636
Konut kredisi	-	592	592
Taşıt kredisi	12	598	610
İhtiyaç kredisi	8	418	426
Diğer	5	3	8
Personel kredileri – Dövizde endeksli	-	-	-
Konut kredisi	-	-	-
Taşıt kredisi	-	-	-
İhtiyaç kredisi	-	-	-
Diğer	-	-	-
Personel kredileri – YP	-	-	-
Konut kredisi	-	-	-
Taşıt kredisi	-	-	-
İhtiyaç kredisi	-	-	-
Diğer	-	-	-
Personel kredi kartları – TP	3,314	240	3,554
Taksitli	1,339	240	1,579
Taksitsiz	1,975	-	1,975
Personel kredi kartları – YP	-	-	-
Taksitli	-	-	-
Taksitsiz	-	-	-
Kredili mevduat hesabı – TP (Gerçek kişi)	-	-	-
Kredili mevduat hesabı – YP (Gerçek kişi)	-	-	-
Toplam	66,174	1,951,712	2,017,886

KUVEYT TÜRK KATILIM BANKASI ANONİM ŞİRKETİ

31 ARALIK 2013 TARİHİNDE SONA EREN HESAP DÖNEMİNE AİT

KONSOLİDE FİNANSAL TABLOLARA İLİŞKİN AÇIKLAMA VE DİPNOTLAR

(TUTARLAR AKSİ BELİRTİLMEDİKÇE BİN TÜRK LİRASI (TL) OLARAK İFADE EDİLMİŞTİR.)

5. Taksitli ticari krediler ve kurumsal kredi kartlarına ilişkin bilgiler:

Cari Dönem	Kısa vadeli	Orta ve uzun vadeli	Toplam
Taksitli ticari krediler – TP	79,056	1,905,718	1,984,774
İşyeri kredileri	4,105	424,021	428,126
Taşıt kredileri	35,493	625,331	660,824
İhtiyaç kredileri	-	69,683	69,683
Diğer	39,458	786,683	826,141
Taksitli ticari krediler – Dövizde endeksli	16,047	1,099,590	1,115,637
İşyeri kredileri	460	270,187	270,647
Taşıt kredileri	7,713	283,186	290,899
İhtiyaç kredileri	-	-	-
Diğer	7,874	546,217	554,091
Taksitli ticari krediler – YP	-	286,114	286,114
İşyeri kredileri	-	71,951	71,951
Taşıt kredileri	-	973	973
İhtiyaç kredileri	-	-	-
Diğer	-	213,190	213,190
Kurumsal kredi kartları – TP	69,350	-	69,350
Taksitli	10,159	-	10,159
Taksitsiz	59,191	-	59,191
Kurumsal kredi kartları – YP	-	-	-
Taksitli	-	-	-
Taksitsiz	-	-	-
Kredili mevduat hesabı – TP (Tüzel kişi)	-	-	-
Kredili mevduat hesabı – YP (Tüzel kişi)	-	-	-
Toplam	164,453	3,291,422	3,455,875

Önceki Dönem	Kısa vadeli	Orta ve uzun vadeli	Toplam
Taksitli ticari krediler – TP	52,860	1,271,436	1,324,296
İşyeri kredileri	3,554	230,124	233,678
Taşıt kredileri	23,898	596,931	620,829
İhtiyaç kredileri	-	30,260	30,260
Diğer	25,408	414,121	439,529
Taksitli ticari krediler – Dövizde endeksli	8,889	677,124	686,013
İşyeri kredileri	961	136,921	137,882
Taşıt kredileri	3,225	222,750	225,975
İhtiyaç kredileri	-	-	-
Diğer	4,703	317,453	322,156
Taksitli ticari krediler – YP	74	142,656	142,730
İşyeri kredileri	-	34,777	34,777
Taşıt kredileri	74	1,245	1,319
İhtiyaç kredileri	-	-	-
Diğer	-	106,634	106,634
Kurumsal kredi kartları – TP	53,697	-	53,697
Taksitli	5,827	-	5,827
Taksitsiz	47,870	-	47,870
Kurumsal kredi kartları – YP	-	-	-
Taksitli	-	-	-
Taksitsiz	-	-	-
Kredili mevduat hesabı – TP (Tüzel kişi)	-	-	-
Kredili mevduat hesabı – YP (Tüzel kişi)	-	-	-
Toplam	115,520	2,091,216	2,206,736

KUVEYT TÜRK KATILIM BANKASI ANONİM ŞİRKETİ
31 ARALIK 2013 TARİHİNDE SONA EREN HESAP DÖNEMİNE AİT
KONSOLİDE FİNANSAL TABLOLARA İLİŞKİN AÇIKLAMA VE DİPNOTLAR
(TUTARLAR AKSİ BELİRTİLMEDİKÇE BİN TÜRK LİRASI (TL) OLARAK İFADE EDİLMİŞTİR.)

6. Kredilerin kullanıcılara göre dağılımı:

	Cari dönem	Önceki dönem
Kamu	16,253	64,774
Özel	16,238,480	12,305,759
Toplam	16,254,733	12,370,533

7. Yurt içi ve yurt dışı kredilerin dağılımı:

	Cari dönem	Önceki dönem
Yurt içi krediler	15,738,793	12,189,630
Yurt dışı krediler	515,940	180,903
Toplam	16,254,733	12,370,533

8. Bağlı ortaklık ve iştiraklere verilen krediler:

	Cari dönem	Önceki dönem
Bağlı ortaklık ve iştiraklere verilen doğrudan krediler	42,032	126,633
Bağlı ortaklık ve iştiraklere verilen dolaylı krediler	-	-
Toplam	42,032	126,633

9. Kredilere ilişkin olarak ayrılan özel karşılıklar:

	Cari dönem	Önceki dönem
Özel karşılıklar		
Tahsil imkanı sınırlı krediler ve diğer alacaklar için ayrılanlar	27,935	34,838
Tahsili şüpheli krediler ve diğer alacaklar için ayrılanlar	72,971	55,484
Zarar niteliğindeki krediler ve diğer alacaklar için ayrılanlar	235,277	161,836
Toplam	336,183	252,158

10. Donuk alacaklara ilişkin bilgiler (Net):

(i). Donuk alacaklardan Bankaca yeniden yapılandırılan ya da yeni bir itfa planına bağlanan krediler ve diğer alacaklara ilişkin bilgiler:

	III. Grup Tahsil imkanı sınırlı krediler ve diğer alacaklar	IV. Grup Tahsili şüpheli krediler ve diğer alacaklar	V. Grup Zarar niteliğindeki krediler ve diğer alacaklar
Cari dönem			
(Özel karşılıklardan önceki brüt tutarlar)			
Yeniden yapılandırılan krediler ve diğer alacaklar	4,156	245	11,903
Yeni bir itfa planına bağlanan rediler ve diğer alacaklar	-	-	-
Önceki dönem			
(Özel karşılıklardan önceki brüt tutarlar)			
Yeniden yapılandırılan krediler ve diğer alacaklar	116	-	8,569
Yeni bir itfa planına bağlanan krediler ve diğer alacaklar	-	-	-

KUVEYT TÜRK KATILIM BANKASI ANONİM ŞİRKETİ
31 ARALIK 2013 TARİHİNDE SONA EREN HESAP DÖNEMİNE AİT
KONSOLİDE FİNANSAL TABLOLARA İLİŞKİN AÇIKLAMA VE DİPNOTLAR
(TUTARLAR AKSİ BELİRTİLMEDİKÇE BİN TÜRK LİRASI (TL) OLARAK İFADE EDİLMİŞTİR.)

(ii).Toplam donuk alacak hareketlerine ilişkin bilgiler:

	III. Grup	IV. Grup	V. Grup
	Tahsil imkanı sınırlı krediler ve diğer alacaklar	Tahsili şüpheli krediler ve diğer alacaklar	Zarar niteliğindeki krediler ve diğer alacaklar
Cari Dönem			
Önceki dönem sonu bakiyesi	53,190	68,127	164,022
Dönem içinde intikal (+)	40,707	94,369	55,692
Diğer donuk alacak hesaplarından giriş (+)	-	8,208	91,478
Diğer donuk alacak hesaplarına çıkış(-)	44,261	55,425	-
Dönem içinde tahsilat (-)	3,873	9,242	30,962
Dönem içinde çıkışlar (-)	1,937	987	6,963
Aktiften silinen (-)	2,433	5,755	32,279
Kurumsal ve ticari krediler	1,432	1,778	22,240
Bireysel krediler	863	3,112	7,503
Kredi kartları	138	865	2,536
Diğer	-	-	-
Dönem sonu bakiyesi	41,393	99,295	240,988
Özel karşılık (-)	27,935	72,971	235,277
Bilançodaki net bakiyesi	13,458	26,324	5,711

	III. Grup	IV. Grup	V. Grup
	Tahsil imkanı sınırlı krediler ve diğer alacaklar	Tahsili şüpheli krediler ve diğer alacaklar	Zarar niteliğindeki krediler ve diğer alacaklar
Önceki Dönem			
Önceki dönem sonu bakiyesi	28,016	29,201	152,211
Dönem içinde intikal (+)	53,202	66,280	28,426
Diğer donuk alacak hesaplarından giriş (+)	-	1,204	35,055
Diğer donuk alacak hesaplarına çıkış(-)	14,942	21,317	-
Dönem içinde tahsilat (-)	2,919	3,099	20,545
Dönem içinde çıkışlar (-)	10,167	4,142	2,483
Aktiften silinen (-)	-	-	28,642
Kurumsal ve ticari krediler	-	-	18,595
Bireysel krediler	-	-	7,512
Kredi kartları	-	-	2,535
Diğer	-	-	-
Dönem sonu bakiyesi	53,190	68,127	164,022
Özel karşılık (-)	34,838	55,484	161,836
Bilançodaki net bakiyesi	18,352	12,643	2,186

(iii). Yabancı para olarak kullanılan kredilerden kaynaklanan donuk alacaklar yoktur (31 Aralık 2012 – Yoktur).

KUVEYT TÜRK KATILIM BANKASI ANONİM ŞİRKETİ
31 ARALIK 2013 TARİHİNDE SONA EREN HESAP DÖNEMİNE AİT
KONSOLİDE FİNANSAL TABLOLARA İLİŞKİN AÇIKLAMA VE DİPNOTLAR
(TUTARLAR AKSİ BELİRTİLMEDİKÇE BİN TÜRK LİRASI (TL) OLARAK İFADE EDİLMİŞTİR.)

(iv). Donuk alacakların kullanıcı gruplarına göre brüt ve net tutarlarının gösterimi:

	III. Grup: Tahsil imkanı sınırlı krediler ve diğer alacaklar	IV. Grup: Tahsili şüpheli krediler ve diğer alacaklar	V. Grup Zarar niteliğindeki krediler ve diğer alacaklar
Cari dönem (net)	13,458	26,324	5,711
Gerçek ve tüzel kişilere kullandırılan krediler (brüt)	41,393	99,295	240,988
Özel karşılık tutarı (-)	27,935	72,971	235,277
Gerçek ve tüzel kişilere kullandırılan krediler (net)	13,458	26,324	5,711
Bankalar (brüt)	-	-	-
Özel karşılık tutarı (-)	-	-	-
Bankalar (net)	-	-	-
Diğer kredi ve alacaklar (brüt)	-	-	-
Özel karşılık tutarı (-)	-	-	-
Diğer kredi ve alacaklar (net)	-	-	-
Önceki dönem (net)	18,352	12,643	2,186
Gerçek ve tüzel kişilere kullandırılan krediler (brüt)	53,190	68,127	164,022
Özel karşılık tutarı (-)	34,838	55,484	161,836
Gerçek ve tüzel kişilere kullandırılan krediler (net)	18,352	12,643	2,186
Bankalar (brüt)	-	-	-
Özel karşılık tutarı (-)	-	-	-
Bankalar (net)	-	-	-
Diğer kredi ve alacaklar (brüt)	-	-	-
Özel karşılık tutarı (-)	-	-	-
Diğer kredi ve alacaklar (net)	-	-	-

Banka'nın donuk alacak niteliğindeki krediler için almış olduğu nakit, ipotek, rehin, müşteri çek senedi gibi teminatları bulunmaktadır.

(v).Finansal araç sınıfları itibarıyla, vadesi geçmiş ancak değer düşüklüğüne uğramamış finansal varlıkların yaşlandırma analizi aşağıdaki gibidir:

Cari dönem - 31 Aralık 2013	30 günden az	31-60 gün	61-90 gün	91 günden fazla	Toplam
Krediler ve alacaklar					
Kurumsal krediler	147,027	72,062	61,805	-	280,894
Tüketici kredileri	25,224	86,798	54,233	-	166,255
Kredi kartları	2,376	445	205	-	3,026
Toplam	174,627	159,305	116,243	-	450,175
Önceki dönem - 31 Aralık 2012					
Krediler ve alacaklar					
Kurumsal krediler	215,566	92,350	53,164	-	361,080
Tüketici kredileri	30,110	93,335	53,980	-	177,425
Kredi kartları	1,778	1,366	296	-	3,440
Toplam	247,454	187,051	107,440	-	541,945

11. Zarar niteliğindeki krediler ve diğer alacaklar için tasfiye politikasının ana hatları:

1 Kasım 2006 tarih 26333 sayılı Resmi Gazete'de yayımlanan "Bankalarca Kredilerin ve Diğer Alacakların Niteliklerinin Belirlenmesi ve Bunlar İçin Ayrılacak Karşılıklara İlişkin Usul ve Esaslar Hakkında Yönetmelik" esaslarına göre tahsilinin mümkün olmadığına kanaat getirilen ve önceki dönemlerde tamamına karşılık ayrılmış olan kredi ve diğer alacaklar, Banka üst yönetimince alınan karar doğrultusunda kayıtlardan terkin edilmektedir. Banka 2013 yılı içerisinde 40,467 TL tutarındaki alacağını kayıtlarından silmiştir (31 Aralık 2012 - 28,642 TL).

KUVEYT TÜRK KATILIM BANKASI ANONİM ŞİRKETİ

31 ARALIK 2013 TARİHİNDE SONA EREN HESAP DÖNEMİNE AİT

KONSOLİDE FİNANSAL TABLOLARA İLİŞKİN AÇIKLAMA VE DİPNOTLAR

(TUTARLAR AKSİ BELİRTİLMEDİKÇE BİN TÜRK LİRASI (TL) OLARAK İFADE EDİLMİŞTİR.)

12. Aktiften silme politikasına ilişkin açıklamalar:

Banka, kredi alacağını yasal takibe aktarmasını müteakip tamamına karşılık ayırdığı alacağını, hukuki takip sürecinde tahsilinin mümkün olmadığı ve teminatının da mevcut olmadığı takdirde Banka üst yönetimince alınan karar doğrultusunda aktiften silme politikası izlemektedir.

g. Vadeye kadar elde tutulacak yatırımlar:

Bulunmamaktadır (31 Aralık 2012: Bulunmamaktadır).

h. İştiraklere ilişkin bilgiler (Net):

1. Banka, Kredi Garanti Fonu A.Ş.'deki %1.75 oranında sahipliğe denk gelen 4,210 TL (31 Aralık 2012 - 4,210 TL) tutarındaki hisseyi, Islamic International Rating Agency'deki %8.36'ya denk gelen 714 TL (31 Aralık 2012: 714 TL) tutarındaki hisseyi ve Neova Sigorta A.Ş.'deki %6.99 oranında sahipliğe denk gelen 3,752 TL (31 Aralık 2012: 3,332 TL) tutarındaki hisseyi, 181 TL (31 Aralık 2012: 181 TL) tutarında Swift hissesi ve Borsa İstanbul A.Ş.'deki % 0,0035 oranında sahipliğe denk gelen 15 TL (31 Aralık 2012 - yoktur) tutarındaki hissesini, söz konusu ortaklıklardaki hisse oranları %10'un altında olduğundan ve önemli etkinliğe sahip olunmadığından, satılmaya hazır finansal varlıklar hesabında takip etmektedir.

2. Konsolide edilmeyen iştiraklere ilişkin bilgiler: Yoktur (31 Aralık 2012: Yoktur).

3. Konsolide edilen iştiraklere ilişkin bilgiler: Yoktur (31 Aralık 2012: Yoktur).

i. Bağlı ortaklıklara ilişkin bilgiler (Net):

1. Banka'nın bünyesinde bulundurduğu mali olmayan bağlı ortaklıklarının sermayesinde ve yönetiminde kontrol gücünü elinde bulundurmasına rağmen, 8 Kasım 2006 tarih ve 26340 sayılı Resmi Gazete'de yayımlanan "Bankaların Konsolide Finansal Tablolarının Düzenlenmesine İlişkin Tebliğ" de belirtilen mali ortaklık tanımına uymadıklarından dolayı "Körfez Gayrimenkul Yatırım Ortaklığı A.Ş. ve Körfez Tatil Beldesi Turistik Tesisler ve Devremülk İşletmeciliği San. Ve Tic. A.Ş." bağlı ortaklıkları konsolide etmemiştir. Banka, bağlı ortaklıklarını konsolide finansal tablolarda 31 Aralık 2004 tarihine kadar enflasyona göre düzeltilmiş değerlerinden varsa değer düşüş karşılığı ayırarak kayıtlarına yansıtılmaktadır.

2. Bağlı ortaklıklara ilişkin bilgiler:

Ünvanı	Adres (Şehir/Ülke)	Bankanın pay oranı- farklıysa oy oranı (%)	Banka risk grubu pay oranı (%)
Körfez Tatil Beldesi Turistik Tesisler ve Devremülk İşletmeciliği San.ve Tic. A.Ş. (*)	İstanbul/Türkiye	%99.9	%99.9
Körfez Gayrimenkul Yatırım Ortaklığı A.Ş. (*) (**)	İstanbul/Türkiye	%99.9	%99.9

Yukarıda yer alan sıraya göre bağlı ortaklıklara ilişkin bilgiler:

Aktif toplamı	Özkaynak	Sabit varlık toplamı	Kar payı gelirleri	Menkul değer gelirleri	Cari dönem kar/zararı	Önceki dönem kâr/zararı	Gerçeğe uygun değeri
22,764	22,707	39	702	-	555	(151)	-
78,147	29,476	11,229	-	-	(2,559)	(1,651)	-

(*) Türk Ticaret Kanunu'na göre düzenlenmiş 31 Aralık 2013 tarihli yasal finansal tablolardaki tutarlardır.

(**) Önceki adı Körfez Gayrimenkul İnşaat Taahhüt Turizm Sanayi ve Ticaret Anonim Şirketi'dir. Şirket 29 Aralık 2011 tarihi itibarıyla gayrimenkul yatırım ortaklığına dönüşüm sürecini tamamlamış ve ünvanını Körfez Gayrimenkul Yatırım Ortaklığı Anonim Şirketi olarak tescil ettirmiştir.

KUVEYT TÜRK KATILIM BANKASI ANONİM ŞİRKETİ
31 ARALIK 2013 TARİHİNDE SONA EREN HESAP DÖNEMİNE AİT
KONSOLİDE FİNANSAL TABLOLARA İLİŞKİN AÇIKLAMA VE DİPNOTLAR
(TUTARLAR AKSİ BELİRTİLMEDİKÇE BİN TÜRK LİRASI (TL) OLARAK İFADE EDİLMİŞTİR.)

Bağlı ortaklıklara ilişkin hareket tablosu

	Cari dönem	Önceki dönem
Dönem başı değeri	57,863	65,653
Dönem içi hareketler	-	-
Alışlar	-	-
İştiraklerden Transferler (net)	-	-
Bedelsiz edinilen hisse senetleri	-	-
Cari yıl payından alınan kâr	-	-
Satışlar	-	-
Yeniden değerlendirme artışı	31,312	-
Değer azalma karşılıkları	-	(7,790)
Sermaye taahhüt ödemeleri(*)	(16,322)	-
Dönem sonu değeri	72,853	57,863
Sermaye taahhütleri	-	-
Dönem sonu sermaye katılma payı (%)	-	-

(*) Banka bağlı ortaklıklarından Körfez Gayrimenkul Yatırım Ortaklığı A.Ş. birikmiş geçmiş yıl zararlarından 16.322 TL nin ödenmiş sermayeden mahsubu yoluyla sermaye azaltımı gerçekleştirmiştir. Yapılan sermaye azaltımı, payların iptal edilmesi şeklinde olup, Kuveyt Türk Katılım Bankası A.Ş.'nin 16,322 TL tutarında nominal değerli payları iptal edilmiştir. Kuveyt Türk Katılım Bankası A.Ş.'ye ait sermaye tutarı: 49,498 TL'ye düşmüştür.

Sermaye azaltımı için yapılan olağanüstü Genel Kurul Kararı ve Yönetim Kurulu raporu 1 Ağustos 2013 tarihinde tescil edilmiş ve 7 Ağustos 2013 tarihli 8380 sayılı Ticaret sicil Gazetesinde yayımlanmıştır.

3. Konsolide edilen bağlı ortaklıklara ilişkin bilgiler:

Unvanı	Adres (Şehir/Ülke)	Bankanın pay oranı-farklıysa oy oranı (%)	Banka risk grubu pay oranı (%)
1. Kuwait Turkish Participation Bank Dubai Ltd (*)	Dubai/BAE	%100	%100
2. KT Sukuk Varlık Kiralama A.Ş. (**)	İstanbul/Türkiye	%100	%100
3. KT Kira Sertifikaları Varlık Kiralama A.Ş.(***)	İstanbul/Türkiye	%100	%100

(*) Söz konusu bağlı ortaklığın 31 Aralık 2013 tarihli finansal tabloları bulunduğu ülkedeki yasal mevzuata uygun olarak düzenlenmiştir.

(**) Ana Ortaklık Banka'nın bağlı ortaklığı olmamasıyla birlikte 24 Ağustos 2010 tarihinde İslami Tahvil ("Sukuk") ihracı için kurulan %100 kontrol gücüne sahip olduğu "Özel amaçlı kuruluş ("Special Purpose Entity")" olan Kuveyt Türk Turkey Sukuk Limited konsolidasyon kapsamına alınmıştır.

(***)Banka'nın bağlı ortaklığı olarak 18 Eylül 2013 tarihli Yönetim Kurulu kararı ile kurulan KT Kira Sertifikaları Varlık Kiralama A.Ş. konsolidasyon kapsamına alınmıştır.

	Aktif toplamı	Özkaynak	Sabit varlık toplamı	Kar payı gelirleri	Menkul değer gelirleri	Cari dönem kâr/zararı	Önceki dönem kâr/zararı	Gerçeğe uygun değeri
1.	77,114	72,781	252	15,641	-	6,546	1,751	-
2.	754,410	78	-	3	-	15	13	-
3.	151,595	31	-	-	-	(19)	-	-

Konsolide edilen bağlı ortaklıklara ilişkin sektör bilgileri ve bunlara ilişkin kayıtlı tutarlar:

	Cari Dönem	Önceki Dönem
Bankalar	50,301	17,917
Sigorta Şirketleri	-	-
Faktoring Şirketleri	-	-
Leasing Şirketleri	-	-
Finansman Şirketleri	-	-
Diğer Mali İştirakler	100	50

Borsaya kote olan konsolide edilen bağlı ortaklıklar: Yoktur (31 Aralık 2012-Yoktur).

KUVEYT TÜRK KATILIM BANKASI ANONİM ŞİRKETİ

31 ARALIK 2013 TARİHİNDE SONA EREN HESAP DÖNEMİNE AİT

KONSOLİDE FİNANSAL TABLOLARA İLİŞKİN AÇIKLAMA VE DİPNOTLAR

(TUTARLAR AKSİ BELİRTİLMEDİKÇE BİN TÜRK LİRASI (TL) OLARAK İFADE EDİLMİŞTİR.)

4. Önemli büyüklükteki bağlı ortaklıkların sermaye yeterlilik durumu:

Banka'nın önemli büyüklükte bağlı ortaklığı bulunmamaktadır.

5. Konsolide edilmemiş bağlı ortaklıkların konsolide edilmeme nedenleri ile muhasebeleştirilmelerinde kullanılan yöntemler:

Mali bağlı ortaklık olmadıkları için konsolidasyon kapsamına alınmayan şirketler maliyet değerlerinden varsa değer düşüklükleri sonrası değerleri ile gösterilmiştir.

j. Birlikte kontrol edilen ortaklıklara (iş ortaklıklarına) ilişkin bilgiler (Net):

	Bankanın payı	Aktif toplamı	Özkaynak	Sabit varlık toplamı	Cari dönem kar/zararı	Önceki dönem kar/zararı
Katılım Emeklilik ve Hayat A.Ş. (*) (**)	%50	11,943	11,000	968	1,090	-

(*) 31 Aralık 2013 tarihli yasal finansal tablolardaki tutarlardır.

(**) 25 Nisan 2013 tarihinde yönetim kurulu kararı ile KuveytTürk Katılım Bankası ve Albaraka Türk Katılım Bankası'nın ana pay sahipliklerinde bir Bireysel Emeklilik Şirketi kurulmasına karar verilmiştir. Banka'nın, Albaraka Türk Katılım Bankası ile eşit pay sahipliği şeklinde kurma kararı aldığı bireysel emeklilik şirketi, 895027 sicil numarası ile 17 Aralık 2013 tarihinde "Katılım Emeklilik ve Hayat Anonim Şirketi" ticaret ünvanı ile İstanbul Ticaret Sicil Müdürlüğü'nde tescil edilmiştir.

k. Kiralama işlemlerinden alacaklara ilişkin bilgiler (Net):

1. Finansal kiralama yöntemiyle kullanılan fonların kalan vadelerine göre gösterimi:

	Cari dönem		Önceki dönem	
	Brüt	Net	Brüt	Net
1 yıldan az	243,846	208,397	92,278	74,930
1-4 yıl arası	207,259	178,361	123,213	100,109
4 yıldan fazla	23,763	21,674	10,167	8,702
Toplam	474,868	408,432	225,658	183,741

2. Finansal kiralamaya yapılan net yatırımlara ilişkin bilgiler:

	Cari dönem	Önceki dönem
Brüt finansal kiralama alacağı	474,868	225,658
Finansal kiralamadan kazanılmamış finansal gelirler (-)	(66,436)	(41,917)
İptal edilen kiralama tutarları (-)	-	-
Net finansal kiralama alacağı	408,432	183,741

3. Yapılan finansal kiralama sözleşmeleri ile ilgili genel açıklamalar:

Grup, finansal kiralama sözleşmelerindeki kira taksitlerini ilgili yasal mevzuata uygun olarak belirlemektedir, sözleşmenin yapıldığı müşterilerin talepleri üzerine ödeme vadeleri ve tutarları ek mukavelelerle yenilenebilmektedir. Banka, yapılan sözleşmelerde müşteriye kiralama konusu menkulü satın alma opsiyonu tanımaktadır. Yükümlülüklerini yerine getirmeyen müşterilere, Finansal Kiralama Kanunu uyarınca 60 gün içinde borcunu ödenmesi aksi takdirde sözleşmenin feshedileceği yönünde ihtar çekilmekte, bu süre zarfında kira taksitlerinin ödenmemesi halinde, sözleşmenin feshi için gerekli hukuki yollara başvurulmaktadır. Bilançoda takipteki krediler içerisinde izlenen donuk alacak haline gelmiş olan finansal kiralama alacakları 3,905 TL'dir (31 Aralık 2012 - 2,597 TL).

Finansal kiralama alacakları için 3,043 TL (31 Aralık 2012 - 2,095 TL) özel karşılık ayrılmış olup bu tutar ilişikteki bilançoda krediler satırının altında özel karşılıklar kalemi altında izlenmektedir.

l. Riskten korunma amaçlı türev finansal araçlara ilişkin açıklamalar: Yoktur (31 Aralık 2012 - Yoktur).

KUVEYT TÜRK KATILIM BANKASI ANONİM ŞİRKETİ
31 ARALIK 2013 TARİHİNDE SONA EREN HESAP DÖNEMİNE AİT
KONSOLİDE FİNANSAL TABLOLARA İLİŞKİN AÇIKLAMA VE DİPNOTLAR
(TUTARLAR AKSİ BELİRTİLMEDİKÇE BİN TÜRK LİRASI (TL) OLARAK İFADE EDİLMİŞTİR.)

m. Maddi duran varlıklara ilişkin bilgiler: (Net)

	Gayrimenkuller	Finansal kiralama ile edinilen MDV	Araçlar	Diğer MDV(*)	Toplam
Önceki dönem sonu: 31 Aralık 2012					
Maliyet	61,216	71,640	1,061	207,847	341,764
Birikmiş amortisman (-)	1,948	10,114	775	90,197	103,034
Net defter değeri	59,268	61,526	286	117,650	238,730
Cari dönem sonu: 31 Aralık 2013					
Dönem başı net defter değeri	59,268	61,526	286	117,650	238,730
İktisap edilenler	81,817	5,651	-	52,628	140,096
Elden çıkarılanlar (-)	19,276	615	34	905	20,830
Satış amaçlı duran varlıklar'a transferler (-)	-	-	-	323	323
Satış amaçlı duran varlıklar'dan transferler	-	-	-	5,036	5,036
Değer düşüşü (-)/iptali	-	-	-	(82)	(82)
Amortisman bedeli (-)	631	714	31	25,647	27,023
Y.dışı iş. kayn. net kur farkları (-)	-	-	-	-	-
Değer düşüş karşılığının ters çevrilmesi	-	-	-	-	-
Dönem sonu maliyet	123,758	76,676	1,027	264,364	465,825
Dönem sonu birikmiş amortisman (-)	2,580	10,828	806	115,843	130,057
Kapanış net defter değeri	121,178	65,848	221	148,521	335,768
Önceki dönem sonu: 31 Aralık 2011					
Maliyet	5,697	71,354	923	172,840	250,814
Birikmiş amortisman (-)	1,796	9,240	653	67,103	78,792
Net defter değeri	3,901	62,114	270	105,737	172,022
Önceki dönem sonu: 31 Aralık 2012					
Dönem başı net defter değeri	3,901	62,114	270	105,737	172,022
İktisap edilenler	55,519	295	149	50,099	106,061
Elden çıkarılanlar (-)	-	9	11	19,769	19,789
Satış amaçlı duran varlıklar'a transferler (-)	-	-	-	8,935	8,935
Satış amaçlı duran varlıklar'dan transferler	-	-	-	13,151	13,151
Değer düşüşü (-)	-	-	-	(461)	(461)
Amortisman bedeli (-)	152	874	122	23,094	24,242
Dönem sonu maliyet	61,216	71,640	1,061	207,847	341,764
Dönem sonu birikmiş amortisman (-)	1,948	10,114	775	90,197	103,034
Kapanış net defter değeri	59,268	61,526	286	117,650	238,730

(*) 18,361 TL (31 Aralık 2012-33,228 TL) tutarında elden çıkarılacak gayrimenkulleri de içermektedir.

n. Maddi olmayan duran varlıklara ilişkin açıklamalar:

1. Dönem başı ve dönem sonundaki brüt defter değeri ile birikmiş amortisman tutarları:

	Dönem sonu	Dönem başı
Brüt defter değeri	82,916	58,421
Birikmiş amortisman	(27,218)	(14,769)
Toplam (net)	55,698	43,652

KUVEYT TÜRK KATILIM BANKASI ANONİM ŞİRKETİ
31 ARALIK 2013 TARİHİNDE SONA EREN HESAP DÖNEMİNE AİT
KONSOLİDE FİNANSAL TABLOLARA İLİŞKİN AÇIKLAMA VE DİPNOTLAR
(TUTARLAR AKSİ BELİRTİLMEDİKÇE BİN TÜRK LİRASI (TL) OLARAK İFADE EDİLMİŞTİR.)

2. Dönem başı ve dönem sonu arasındaki hareket tablosu:

	Cari dönem	Önceki dönem
Açılış bakiyesi	43,652	26,454
İktisap edilenler	29,074	24,872
Elden çıkarılanlar (-), net	(4,579)	(12)
Amortisman bedeli (-)	(12,449)	(7,662)
Kapanış net defter değeri	55,698	43,652

Maddi olmayan duran varlıklar bilgisayar yazılımları, bankacılık sistemleri için alınan program lisanslarını içermektedir.

o. Yatırım amaçlı gayrimenkullere ilişkin açıklamalar:

Bulunmamaktadır.

p. Ertelenmiş vergi aktifine ilişkin bilgiler:

İlgili düzenlemeler kapsamında 31 Aralık 2013 tarihi itibarıyla ertelenmiş vergi aktifi 47,829 TL (31 Aralık 2012 - 35,058 TL) ertelenmiş vergi pasifi ise 16,876 TL (31 Aralık 2012 - 14,254 TL) olarak hesaplanmıştır.

	Cari dönem	Önceki dönem
Ertelenmiş gelirler	21,195	18,442
Bağlı ortaklık, sabit kıymet ve elden çıkarılacak kıymetler değer düşüklüğü karşılıkları	9,260	2,998
Kıdem tazminatı yükümlülüğü	5,755	2,342
Diğer çalışan hakları yükümlülüğü	7,621	5,797
Kıymetli maden değerlendirme farkı	2,525	5,243
Diğer	1,473	236
Ertelenmiş vergi aktifi	47,829	35,058
Maddi duran varlıkların kayıtlı değeri ile vergi değer arasındaki fark	(4,552)	(3,206)
Alım satım amaçlı türev finansal araçlar reeskontları (net)	(9,620)	(6,207)
Diğer	(2,704)	(4,841)
Ertelenmiş vergi pasifi	(16,876)	(14,254)
Ertelenmiş vergi aktifi, (net)	30,953	20,804

Ertelenmiş vergi varlığı hareket tablosu:

	Cari dönem	Önceki dönem
1 Ocak itibarıyla	20,804	32,827
Ertelenmiş vergi (gideri)/geliri	4,285	(8,721)
Özkaynak altında muhasebeleşen ertelenmiş vergi	5,864	(3,302)
Ertelenmiş vergi varlığı	30,953	20,804

KUVEYT TÜRK KATILIM BANKASI ANONİM ŞİRKETİ
31 ARALIK 2013 TARİHİNDE SONA EREN HESAP DÖNEMİNE AİT
KONSOLİDE FİNANSAL TABLOLARA İLİŞKİN AÇIKLAMA VE DİPNOTLAR
(TUTARLAR AKSİ BELİRTİLMEDİKÇE BİN TÜRK LİRASI (TL) OLARAK İFADE EDİLMİŞTİR.)

r. Satış amaçlı elde tutulan ve durdurulan faaliyetlere ilişkin duran varlıklar hakkında açıklamalar:

Banka, alacaklarından dolayı elde ettiği duran varlıklarından 1 yıl içerisinde satmayı planlamış olduklarını web sitesinde ilan etmiş ve konsolide finansal tablolarda 1 Kasım 2006 tarih ve 26333 sayılı Resmi Gazete’de yayımlanan “Bankaların Kıymetli Maden Alım Satımına ve Alacaklarından Dolayı Edindikleri Emtia ve Gayrimenkullerin Elden Çıkarılmasına İlişkin Usul ve Esaslar Hakkında Yönetmelik” hükümlerine uygun olarak net defter değerleri ile gerçeğe uygun değerlerinden düşük olanı ile değerleyip muhasebeleştirmiştir.

	Cari dönem	Önceki dönem
Açılış bakiyesi	30,004	25,015
İktisap edilenler	17,892	22,028
Maddi duran varlıklardan transferler	322	8,935
Elden çıkarılanlar (-), net	(13,123)	(12,855)
Maddi duran varlıklara transfer	(6,096)	(13,151)
Amortisman bedeli (-)	-	-
Değer düşüş karşılığı (-)	-	(32)
Kapanış net defter değeri	28,999	30,004

s. Diğer aktiflere ilişkin bilgiler:

Bilanço tarihi itibarıyla, Banka'nın diğer aktifler toplamı 315,123 TL (31 Aralık 2012 - 286,128 TL) olup, bilanço dışı taahhütler hariç bilanço toplamının %10'unu aşmamaktadır.

KUVEYT TÜRK KATILIM BANKASI ANONİM ŞİRKETİ

31 ARALIK 2013 TARİHİNDE SONA EREN HESAP DÖNEMİNE AİT

KONSOLİDE FİNANSAL TABLOLARA İLİŞKİN AÇIKLAMA VE DİPNOTLAR

(TUTARLAR AKSİ BELİRTİLMEDİKÇE BİN TÜRK LİRASI (TL) OLARAK İFADE EDİLMİŞTİR.)

II. Bilançonun Pasif Hesaplarına İlişkin Açıklama ve Dipnotlar

a. Toplanan fonlara ilişkin bilgiler:

1. Toplanan fonların vade yapısına ilişkin bilgiler:

i. Cari dönem:

	Vadesiz	1 aya kadar	3 aya kadar	6 aya kadar	9 aya kadar	1 yıla kadar	1 yıl ve üstü	Birikimli katılma hesabı	Toplam
I. Özel cari hesabı gerçek kişi ticari olmayan-TP	1,258,677	-	-	-	-	-	-	-	1,258,677
II. Katılma hesapları gerçek kişi ticari olmayan-TP	-	1,787,884	2,767,949	432,619	-	186,385	333,875	-	5,508,712
III. Özel cari hesap diğer-TP	1,381,890	-	-	-	-	-	-	-	1,381,890
Resmi kuruluşlar	55,130	-	-	-	-	-	-	-	55,130
Ticari kuruluşlar	1,298,169	-	-	-	-	-	-	-	1,298,169
Diğer kuruluşlar	20,476	-	-	-	-	-	-	-	20,476
Ticari ve diğer kuruluşlar	-	-	-	-	-	-	-	-	-
Bankalar ve katılım bankaları	8,115	-	-	-	-	-	-	-	8,115
T.C. Merkez Bankası	-	-	-	-	-	-	-	-	-
Yurt içi bankalar	288	-	-	-	-	-	-	-	288
Yurt dışı bankalar	1,801	-	-	-	-	-	-	-	1,801
Katılım bankaları	3,026	-	-	-	-	-	-	-	3,026
Diğer	3,000	-	-	-	-	-	-	-	3,000
IV. Katılma hesapları-TP	-	269,772	562,021	128,288	-	127,289	90,281	-	1,177,651
Resmi kuruluşlar	-	1,928	74	38	-	4,294	-	-	6,334
Ticari kuruluşlar	-	246,838	525,063	125,066	-	109,720	89,846	-	1,096,533
Diğer kuruluşlar	-	21,006	36,627	3,184	-	13,275	435	-	74,527
Ticari ve diğer kuruluşlar	-	-	238	-	-	-	-	-	238
Bankalar ve katılım bankaları	-	-	19	-	-	-	-	-	19
V. Özel cari hesabı gerçek kişi ticari olmayan-YP	730,758	-	-	-	-	-	-	-	730,758
VI. Katılma hesabı gerçek kişi ticari olmayan-YP	-	718,971	1,129,443	352,656	-	183,833	170,752	-	2,555,655
VII. Özel cari hesaplar diğer-YP	887,167	-	-	-	-	-	-	-	887,167
Yurt içinde yer. Tüzel	705,942	-	-	-	-	-	-	-	705,942
Yurt dışında yer. Tüzel	68,892	-	-	-	-	-	-	-	68,892
Bankalar ve katılım bankaları	112,333	-	-	-	-	-	-	-	112,333
T.C. Merkez Bankası	-	-	-	-	-	-	-	-	-
Yurt içi bankalar	609	-	-	-	-	-	-	-	609
Yurt dışı bankalar	105,355	-	-	-	-	-	-	-	105,355
Katılım bankaları	6,369	-	-	-	-	-	-	-	6,369
Diğer	-	-	-	-	-	-	-	-	-
VIII. Katılma hesapları diğer-YP	-	267,138	856,418	39,595	-	67,423	125,513	-	1,356,087
Resmi kuruluşlar	-	-	35	-	-	-	-	-	35
Ticari kuruluşlar	-	126,944	653,020	26,457	-	67,396	64,919	-	938,736
Diğer kuruluşlar	-	51,138	4,687	12,236	-	27	3,345	-	71,433
Ticari ve diğer kuruluşlar	-	9,532	12,308	902	-	-	13,648	-	36,390
Bankalar ve katılım bankaları	-	79,524	186,368	-	-	-	43,601	-	309,493
IX. Kıymetli maden DH	745,899	-	1,306,651	72,840	-	44,582	-	-	2,169,972
X. Katılma hesapları özel fon havuzları TP	-	-	-	-	-	-	-	-	-
Yurt içinde yer. K	-	-	-	-	-	-	-	-	-
Yurt dışında yer.K	-	-	-	-	-	-	-	-	-
XI. Katılma hesapları özel fon havuzları YP	-	-	-	-	-	-	-	-	-
Yurt içinde yer. K	-	-	-	-	-	-	-	-	-
Yurt dışında yer.K	-	-	-	-	-	-	-	-	-
Toplam	5,004,391	3,043,765	6,622,482	1,025,998	-	609,512	720,421	-	17,026,569

Banka'nın 7 gün ihbarlı ve birikimli katılma hesabı bulunmamaktadır.

KUVEYT TÜRK KATILIM BANKASI ANONİM ŞİRKETİ
31 ARALIK 2013 TARİHİNDE SONA EREN HESAP DÖNEMİNE AİT
KONSOLİDE FİNANSAL TABLOLARA İLİŞKİN AÇIKLAMA VE DİPNOTLAR
(TUTARLAR AKSİ BELİRTİLMEDİKÇE BİN TÜRK LİRASI (TL) OLARAK İFADE EDİLMİŞTİR.)

ii. Önceki dönem:

	Vadesiz	1 aya kadar	3 aya kadar	6 aya kadar	9 aya kadar	1 yıla kadar	1 yıl ve Üstü	Birikimli katılma hesabı	Toplam
I. Özel cari hesabı gerçek kişi ticari olmayan-TP	641,852	-	-	-	-	-	-	-	641,852
II. Katılma hesapları gerçek kişi ticari olmayan-TP	-	884,890	2,709,314	211,319	-	94,914	434,852	-	4,335,289
III. Özel cari hesap diğer-TP	886,312	-	-	-	-	-	-	-	886,312
Resmi kuruluşlar	40,229	-	-	-	-	-	-	-	40,229
Ticari kuruluşlar	826,724	-	-	-	-	-	-	-	826,724
Diğer kuruluşlar	18,733	-	-	-	-	-	-	-	18,733
Ticari ve diğer kuruluşlar	-	-	-	-	-	-	-	-	-
Bankalar ve katılım bankaları	626	-	-	-	-	-	-	-	626
T.C. Merkez Bankası	-	-	-	-	-	-	-	-	-
Yurt içi bankalar	-	-	-	-	-	-	-	-	-
Yurt dışı bankalar	611	-	-	-	-	-	-	-	611
Katılım bankaları	15	-	-	-	-	-	-	-	15
Diğer	-	-	-	-	-	-	-	-	-
IV. Katılma hesapları-TP	-	93,992	574,975	23,972	-	137,989	74,085	-	905,013
Resmi kuruluşlar	-	66	6,012	2,740	-	2,173	250	-	11,241
Ticari kuruluşlar	-	87,567	458,059	18,372	-	74,915	72,323	-	711,236
Diğer kuruluşlar	-	6,359	62,923	2,860	-	258	1,512	-	73,912
Ticari ve diğer kuruluşlar	-	-	820	-	-	115	-	-	935
Bankalar ve katılım bankaları	-	-	47,161	-	-	60,528	-	-	107,689
V. Özel cari hesabı gerçek kişi ticari olmayan-YP	412,871	-	-	-	-	-	-	-	412,871
VI. Katılma hesabı gerçek kişi ticari olmayan-YP	-	403,542	1,082,449	159,296	-	93,875	158,157	-	1,897,319
VII. Özel cari hesaplar diğer-YP	631,630	-	-	-	-	-	-	-	631,630
Yurt içinde yer. tüzel	486,891	-	-	-	-	-	-	-	486,891
Yurt dışında yer. tüzel	21,337	-	-	-	-	-	-	-	21,337
Bankalar ve katılım bankaları	123,402	-	-	-	-	-	-	-	123,402
T.C. Merkez Bankası	-	-	-	-	-	-	-	-	-
Yurt içi bankalar	-	-	-	-	-	-	-	-	-
Yurt dışı bankalar	90,449	-	-	-	-	-	-	-	90,449
Katılım bankaları	32,953	-	-	-	-	-	-	-	32,953
Diğer	-	-	-	-	-	-	-	-	-
VIII. Katılma hesapları diğer-YP	-	122,929	627,265	17,471	-	7,862	104,251	-	879,778
Resmi kuruluşlar	-	-	43	-	-	-	-	-	43
Ticari kuruluşlar	-	66,262	520,160	12,723	-	7,810	63,922	-	670,877
Diğer kuruluşlar	-	27,136	95,473	916	-	52	3,012	-	126,589
Ticari ve diğer kuruluşlar	-	1,718	6,251	2,937	-	-	6,658	-	17,564
Bankalar ve katılım bankaları	-	27,813	5,338	895	-	-	30,659	-	64,705
IX. Kıymetli maden DH	712,098	-	1,351,218	45,890	-	52,887	-	-	2,162,093
X. Katılma hesapları özel fon havuzları TP	-	-	-	-	-	-	-	-	-
Yurt içinde yer. K	-	-	-	-	-	-	-	-	-
Yurt dışında yer.K	-	-	-	-	-	-	-	-	-
XI. Katılma hesapları özel fon havuzları YP	-	-	-	-	-	-	-	-	-
Yurt içinde yer. K	-	-	-	-	-	-	-	-	-
Yurt dışında yer.K	-	-	-	-	-	-	-	-	-
Toplam	3,284,763	1,505,353	6,345,221	457,948	-	387,527	771,345	-	12,752,157

KUVEYT TÜRK KATILIM BANKASI ANONİM ŞİRKETİ
31 ARALIK 2013 TARİHİNDE SONA EREN HESAP DÖNEMİNE AİT
KONSOLİDE FİNANSAL TABLOLARA İLİŞKİN AÇIKLAMA VE DİPNOTLAR
(TUTARLAR AKSİ BELİRTİLMEDİKÇE BİN TÜRK LİRASI (TL) OLARAK İFADE EDİLMİŞTİR.)

2. Tasarruf mevduatına/Tasarruf Mevduatı Sigorta Fonu kapsamında bulunan özel cari ve katılma hesaplarına ilişkin bilgiler:

i. Tasarruf Mevduatı Sigorta Fonu kapsamında bulunan ve güvence limitini aşan gerçek kişilerin ticari işlemlere konu olmayan özel cari ve katılma hesaplarına ilişkin bilgiler:

	Tasarruf mevduatı Sigorta fonu kapsamında bulunan		Sigorta limitini aşan	
	Cari dönem	Önceki dönem	Cari dönem	Önceki dönem
Gerçek kişilerin ticari işlemlere konu olmayan özel cari ve katılma hesapları				
Türk parası cinsinden hesaplar	4,075,680	2,395,607	2,663,583	2,558,714
Yabancı para cinsinden hesaplar	2,774,746	1,972,913	2,559,062	2,401,604
Yurt dışı şubelerde bulunan yabancı Mercilerin sigortasına tabi hesaplar	-	-	-	-
Kıyı bnk. Blg. şubelerde bulunan yabancı merci, sigorta tabi hesap	-	-	-	-

Katılım Bankalarında (yurt dışı şubelerinde açılanlar hariç), gerçek kişiler adına Türk Lirası veya döviz üzerinden açılan özel cari hesaplarda ve katılma hesaplarında toplanan fonlar, bir kişiye ait hesapların anapara ve kâr payları toplamının 100 TL'yi geçmemesi şartıyla, 1 Kasım 2005 tarih ve 25983 mükerrer sayılı resmi gazetede yayımlanan 5411 sayılı Bankacılık Kanunu kapsamında Tasarruf Mevduat Sigorta Fonu güvencesi altındadır.

ii. Merkezi yurt dışında bulunan bankanın Türkiye'deki şubesinde bulunan gerçek kişilerin ticari işlemlere konu olmayan özel cari hesapları, merkezin bulunduğu ülkede sigorta kapsamında ise bu durum açıklanması:

Ana Ortaklık Banka'nın merkezi Türkiye'dedir.

iii. Tasarruf Mevduatı Sigorta fonu kapsamında bulunmayan gerçek kişilerin özel cari ve katılma hesapları:

Ana Ortaklık Banka'nın hakim ortakları ile yönetim kurulu üyeleri, genel müdür ve genel müdür yardımcıları ile bunların birinci dereceden yakınlarının mevduatları dışında Tasarruf Mevduatı Sigorta Fonu kapsamında bulunmayan gerçek kişilere ait özel cari ve katılma hesabı bulunmamaktadır.

	Cari dönem	Önceki dönem
Yurt dışı şubelerde bulunan katılım fonu ile diğer hesaplar	-	-
Hakim ortaklar ile bunların ana, baba, eş ve velayet altındaki çocuklarına ait katılım fonu ile diğer hesaplar	-	-
Yönetim veya müdürler kurulu başkan ve üyeler, genel müdür ve yardımcıları ile bunların ana, baba, eş ve velayet altındaki çocuklarına ait katılım fonu ile diğer hesaplar	2,484	2,685
26 Eylül 2004 tarihli ve 5237 sayılı TCK'nın 282 nci maddesindeki suçtan kaynaklanan mal varlığı değerleri kapsamına giren katılım fonu ile diğer hesaplar	-	-
Türkiye'de münhasıran kıyı bankacılığı faaliyeti göstermek üzere kurulan katılım bankalarında bulunan katılım fonları	208	170

KUVEYT TÜRK KATILIM BANKASI ANONİM ŞİRKETİ
31 ARALIK 2013 TARİHİNDE SONA EREN HESAP DÖNEMİNE AİT
KONSOLİDE FİNANSAL TABLOLARA İLİŞKİN AÇIKLAMA VE DİPNOTLAR
(TUTARLAR AKSİ BELİRTİLMEDİKÇE BİN TÜRK LİRASI (TL) OLARAK İFADE EDİLMİŞTİR.)

b. Alım satım amaçlı türev finansal borçlara ilişkin bilgiler:

Alım satım amaçlı türev finansal borçlara ilişkin negatif farklar tablosu:

	Cari dönem		Önceki dönem	
	TP	YP	TP	YP
Vadeli işlemler	24,364	8,116	3,252	1,880
Swap işlemleri	19,300	7,168	-	2,261
Futures işlemleri	-	-	-	-
Opsiyonlar	-	-	-	-
Diğer	-	-	-	-
Toplam	43,664	15,284	3,252	4,141

c. Alınan kredilere ilişkin bilgiler:

1. Bankalar ve diğer mali kuruluşlara ilişkin bilgiler:

	Cari dönem		Önceki dönem	
	TP	YP	TP	YP
T.C. Merkez Bankası kredileri	-	-	-	-
Yurt içi banka ve kuruluşlardan	-	-	-	9,254
Yurt dışı banka, kuruluş ve fonlardan	5,793	4,034,732	5,440	2,333,116
Toplam	5,793	4,034,732	5,440	2,342,370

2. Alınan kredilerin kalan vade ayırımına göre gösterilmesi:

	Cari dönem		Önceki dönem	
	TP	YP	TP	YP
Kısa vadeli	5,793	3,519,813	5,440	2,157,740
Orta ve uzun vadeli	-	514,894	-	184,630
Toplam	5,793	4,034,707	5,440	2,342,370

Detayları üçüncü bölüm Dipnot XVIII'de açıklandığı üzere Banka 31 Ekim 2011 tarihinde 350 milyon ABD Doları tutarında 5 yıl vadeli ve kâr payı oranı %5.875 olan Kira Sertifikası (Sukuk) ihraç etmiştir. İşlem kapsamında KT Sukuk Varlık Kiralama A.Ş. tarafından Banka'ya aktarılan 350 Milyon ABD Doları'ndan satış ve geri kiralama işlemi kapsamı dışında kalan tutar olan 213,130 bin ABD Doları bilançoda Alınan Krediler kalemi içerisinde muhasebeleştirilmiştir.

KT Kira Sertifikaları Varlık Kiralama A.Ş. aracılığıyla Sermaye Piyasası Kurulu'nun 7 Kasım 2013 tarihli izni ile ihraç edilen, 3 aylık ara dönem kâr payı ödemeli ve 364 gün vadeli, 150,000,000 TL (tam tutar) tutarındaki kira sertifikası alınmış ve ilişikteki finansal tablolarda "Alınan Krediler" satırında sınıflanmıştır.

Banka, cari dönemde iki ayrı dilimden oluşan sırasıyla 1 yıl ve 2 yıl vadeli olmak üzere 275 milyon Dolar ve 83 milyon Euro tutarında sendikasyon kredisi sağlamıştır. Kullanılan sendikasyon kredisine ait kâr payı oranları 1 yıl vade için Libor/Euribor + %0.90 ve 2 yıl vade için Libor/Euribor + %1,25 tir.

3. Banka'nın yükümlülüklerinin yoğunlaştığı alanlara ilişkin açıklamalar:

Banka'nın aldığı kredilerin büyük bir kısmı yabancı para kredilerden oluşmakta olup, çoğunlukla kıyı bankacılığı bölgelerindeki finans kuruluşları ile yapılan işlemlerden oluşmaktadır.

Banka'nın cari ve katılma hesaplarında herhangi bir risk yoğunlaşması bulunmamaktadır.

KUVEYT TÜRK KATILIM BANKASI ANONİM ŞİRKETİ

31 ARALIK 2013 TARİHİNDE SONA EREN HESAP DÖNEMİNE AİT

KONSOLİDE FİNANSAL TABLOLARA İLİŞKİN AÇIKLAMA VE DİPNOTLAR

(TUTARLAR AKSİ BELİRTİLMEDİKÇE BİN TÜRK LİRASI (TL) OLARAK İFADE EDİLMİŞTİR.)

d. Diğer yabancı kaynaklara ve muhtelif borçlara ilişkin bilgiler:

31 Aralık 2013 itibarıyla diğer yabancı kaynaklar kalemi 314,680 TL (31 Aralık 2012 – 450,841 TL), muhtelif borçlar kalemi 122,506 TL (31 Aralık 2012 – 92,456 TL) olup, bilanço toplamının %10'unu aşmamaktadır.

e. Kiralama işlemlerinden borçlara ilişkin bilgiler (net):

Grup, aktifinde kayıtlı olan bazı bilgi işlem ekipmanlarını finansal kiralama yoluyla elde etmiş olup sözleşmelerden doğan yükümlülükler aylık taksitler halinde finansal kiralama şirketine ödenmektedir. Söz konusu sözleşmeler, Grup'a taahhüt ettiği ödemelerin dışında önemli bir yükümlülük getirmemektedir.

i. Sözleşme değişikliklerine ve bu değişikliklerin Grup'a getirdiği yeni yükümlülüklerle ilişkin açıklamalar: Yoktur (31 Aralık 2012 – Yoktur).

ii. Finansal Kiralama İşlemlerinden Doğan Yükümlülüklerle ilişkin açıklamalar

	Cari dönem		Önceki dönem	
	Brüt	Net	Brüt	Net
1 yıldan az	-	-	-	-
1-4 yıl arası	1,878	1,828	-	-
4 yıldan fazla	-	-	103	102
Toplam	1,878	1,828	103	102

iii. Faaliyet kiralamasına ilişkin açıklamalar:

Kiraya veren tarafın söz konusu varlığın bütün risk ve faydalarını elinde bulundurduğu finansal kiralama işlemleri faaliyet kiralaması olarak sınıflandırılır. Bu tür işlemler, önceden bildirilerek iptal edilebilecek, şubelere ait kira sözleşmelerini içerir.

Faaliyet kiralaması ile ilgili sözleşme değişikliklerinin Grup'a getirdiği önemli yükümlülükler bulunmamaktadır.

Grup faaliyet kiralaması anlaşmalarına istinaden yaptığı kira ödemelerini kira süresi boyunca, eşit tutarlarda gider kaydetmektedir.

f. Riskten korunma amaçlı türev finansal borçlara ilişkin bilgiler: Yoktur (31 Aralık 2012 – Yoktur).

g. Karşılıklara ilişkin açıklamalar:

1. Genel karşılıklara ilişkin bilgiler:

	Cari dönem	Önceki dönem
Genel karşılıklar	174,251	138,118
I. Grup kredi ve alacaklar için ayrılanlar (Toplam)	127,687	109,118
Katılma hesapları payı	37,629	45,477
Kurum Payı	83,227	62,109
Diğer	-	-
I. Grup Kredi ve Alacaklardan Ödeme Süresi Uzatılanlar İçin İlave Olarak Ayrılanlar	6,831	1,532
Katılma hesapları payı	1,900	1,235
Kurum Payı	4,931	297
Diğer	-	-
II. Grup kredi ve alacaklar için ayrılanlar (Toplam)	15,016	10,305
Katılma hesapları payı	2,721	1,468
Kurum payı	4,567	237
Diğer	-	-
II. Grup Kredi ve Alacaklardan Ödeme Süresi Uzatılanlar İçin İlave Olarak Ayrılanlar	7,728	8,600
Katılma hesapları payı	5,587	3,112
Kurum Payı	2,141	5,488
Diğer	-	-
Gayrinakdi krediler için ayrılanlar	15,775	14,174
Diğer	15,773	4,521

KUVEYT TÜRK KATILIM BANKASI ANONİM ŞİRKETİ

31 ARALIK 2013 TARİHİNDE SONA EREN HESAP DÖNEMİNE AİT

KONSOLİDE FİNANSAL TABLOLARA İLİŞKİN AÇIKLAMA VE DİPNOTLAR

(TUTARLAR AKSİ BELİRTİLMEDİKÇE BİN TÜRK LİRASI (TL) OLARAK İFADE EDİLMİŞTİR.)

2. Dövizde endeksli krediler kur farkı karşılıkları ile ilgili açıklamalar: 31 Aralık 2013 tarihi itibarıyla krediler için 548 TL (31 Aralık 2012 – 30,174 TL) ve finansal kiralama alacakları için 5,622 TL (31 Aralık 2012 – 5,439 TL) tutarındaki dövizde endeksli krediler kur değer azalışları krediler ve finansal kiralama alacakları hesaplarından netleştirilmiştir.

3. Diğer karşılıklara ilişkin bilgiler:

	Cari dönem	Önceki dönem
Tazmin Edilmemiş ve Nakde Dönüşmemiş		
Gayri Nakdi Krediler Özel Karşılıkları (*)	27,593	20,509
Çek Yaprağı Özel Karşılıkları (*)	9,605	6,401
Katılma hesaplarına dağıtılacak kârlardan ayrılan karşılık	30,430	14,713
Diğer	1,370	334
Toplam	68,998	41,957

(*) Ana Ortaklık Banka "Bankalarca Kredilerin ve Diğer Alacakların Niteliklerinin Belirlenmesi ve Bunlar İçin Ayrılacak Karşılıklara İlişkin Usul ve Esaslar Hakkında Yönetmelik"te belirtilen Geçici 2. Madde uyarınca herhangi bir kredisi donuk alacak olarak sınıflandırılmış müşterilere ait çek yapraklarına ve tazmin edilmemiş ve nakde dönüşmemiş gayri nakdi kredilere özel karşılık ayrılmaktadır.

4. Çalışan hakları karşılığına ilişkin bilgiler:

Bilançodaki çalışan hakları karşılığı, 28,959 TL (31 Aralık 2012-11,806 TL) kıdem tazminatı yükümlülüklerini, 608 TL (31 Aralık 2012 – 435 TL) hesaplanan izin ücretlerini, 36,700 TL (31 Aralık 2012 – 28,000 TL) performans primi karşılığını ve 15 TL (31 Aralık 2012-551 TL) emeklilik ikramiye ödeme karşılığını, 783 TL (31 Aralık 2012-0 TL) fazla mesai ücretleri karşılığını içermektedir.

Türk İş Kanunu'na göre, Banka bir senesini doldurmuş olan ve zorunlu sebeplerden dolayı ilişkisi kesilen, emekli olan, emeklilik hakkı kazanan, askere çağrılan veya vefat eden personeli için kıdem tazminatı ödemekle mükelleftir.

Ödenecek tazminat her hizmet yılı için bir aylık maaş kadardır ve bu tutar 3,438 TL (31 Aralık 2012 – 3,129 TL) ile sınırlandırılmıştır. Kıdem tazminatı yükümlülüğü yasal olarak herhangi bir fonlamaya tabi değildir ve herhangi bir fonlama şartı bulunmamaktadır.

Kıdem tazminatı karşılığı çalışanların emekliliği halinde Banka'nın ödemesi gerekecek muhtemel yükümlülüğün bugünkü değeri hesaplanarak ayrılmaktadır. "TMS 19" işletmenin yükümlülüklerinin hesaplanabilmesi için aktüeryel değerlendirme yöntemlerinin kullanımını gerekli kılmaktadır. Bu bağlamda, toplam yükümlülüklerin hesaplanmasında aşağıdaki aktüeryel varsayımlar kullanılmıştır.

	Cari dönem	Önceki dönem
İskonto oranı(%)	3.29	2.38
Enflasyon oranı(%)	6.5	5
Faiz oranı (%)	10.0	7.5

Kıdem tazminatı yükümlülüğünün hareket tablosu aşağıdaki gibidir:

	Cari dönem	Önceki dönem
Önceki dönem sonu bakiyesi	11,806	9,193
Yıl içinde ayrılan karşılık	4,179	4,061
Aktüeryal kayıp (*)	15,345	-
Yıl içinde ödenen	(2,371)	(1,448)
Dönem sonu bakiyesi	28,959	11,806

(*) 15,345 TL tutarındaki cari dönem içerisinde oluşan kıdem tazminatı yükümlülüğü aktüeryal kayıp tutarı ve buna ilişkin 3,069 TL tutarındaki ertelenmiş vergi ile netlenerek özkaynaklarda muhasebeleştirilmiştir.

KUVEYT TÜRK KATILIM BANKASI ANONİM ŞİRKETİ

31 ARALIK 2013 TARİHİNDE SONA EREN HESAP DÖNEMİNE AİT

KONSOLİDE FİNANSAL TABLOLARA İLİŞKİN AÇIKLAMA VE DİPNOTLAR

(TUTARLAR AKSİ BELİRTİLMEDİKÇE BİN TÜRK LİRASI (TL) OLARAK İFADE EDİLMİŞTİR.)

h. Vergi borcuna ilişkin açıklamalar:

1. Cari vergi borcuna ilişkin açıklamalar:

i. Vergi karşılığına ilişkin bilgiler: Banka'nın 31 Aralık 2013 tarihi itibarıyla kurumlar vergisi karşılığından dönem içinde ödenen geçici vergiler düşüldükten sonra 20,096 TL kalan vergi borcu bulunmaktadır.

	Cari dönem	Önceki dönem
Kurumlar vergisi karşılığı	73,152	50,379
Peşin ödenen vergiler	(53,056)	(34,685)
Toplam (*)	20,096	15,694

(*) Söz konusu tutar mali tablolarda pasif kalemler altında cari vergi borcu satırında yer almaktadır.

ii. Ödenecek vergilere ilişkin bilgiler (*):

	Cari dönem	Önceki dönem
Menkul sermaye iradı vergisi	6,284	6,908
Gayrimenkul sermaye iradı vergisi	662	514
BSMV	9,104	6,114
Kambiyo muameleleri vergisi	-	-
Ödenecek katma değer vergisi	1,820	1,469
Ücretlerden kesilen gelir vergisi	4,340	3,218
Diğer	1,630	733
Toplam	23,840	18,956

iii. Primlere ilişkin bilgiler (*):

	Cari dönem	Önceki dönem
Sosyal güvenlik primleri-Personel	2,492	1,887
Sosyal güvenlik primleri-İşveren	2,671	1,865
İşsizlik sigortası-Personel	178	135
İşsizlik sigortası-İşveren	401	308
Toplam	5,742	4,195

(*) Bilançoda Muhtelif Borçlar içerisinde yer almaktadır.

iv. Ertelenmiş vergi borcuna ilişkin açıklama: Yoktur (31 Aralık 2012-Yoktur).

i. Satış amaçlı elde tutulan ve durdurulan faaliyetlere ilişkin duran varlık borçları hakkında bilgiler:

Yoktur (31 Aralık 2012-Yoktur).

KUVEYT TÜRK KATILIM BANKASI ANONİM ŞİRKETİ
31 ARALIK 2013 TARİHİNDE SONA EREN HESAP DÖNEMİNE AİT
KONSOLİDE FİNANSAL TABLOLARA İLİŞKİN AÇIKLAMA VE DİPNOTLAR
(TUTARLAR AKSİ BELİRTİLMEDİKÇE BİN TÜRK LİRASI (TL) OLARAK İFADE EDİLMİŞTİR.)

j. Sermaye benzeri kredilere ilişkin bilgiler:

	Cari dönem		Önceki dönem	
	TP	YP	TP	YP
Yurt içi bankalardan	-	-	-	-
Yurt içi diğer kuruluşlardan	-	-	-	-
Yurt dışı bankalardan	-	433,080	-	361,661
Yurt dışı diğer kuruluşlardan	-	-	-	-
Toplam	-	433,080	-	361,661

Kuveyt Türk Katılım Bankası A.Ş., 29 Haziran 2011 tarihinde Kuveyt Finance House'tan 200 milyon ABD Doları tutarında 10 yıl vadeli sermaye kredisi sağlamıştır. Kar payı miktarı, alış fiyatının murabaha döneminde uygulanabilir marjına eşit kâr oranı ile kredi tutarının çarpılması ile belirlenecektir. BDDK'nın 30 Haziran 2011 tarihli yazısı uyarınca, 200 milyon ABD Doları tutarındaki bu sermaye benzeri kredinin nakden ve defaten Banka kayıtlarına intikal tarihi itibarıyla ikincil sermaye benzeri borç olarak katkı sermaye hesabında dikkate alınması uygun görülmüştür.

k. Özkaynaklara ilişkin bilgiler:

1. Ödenmiş sermayenin gösterimi:

	Cari dönem	Önceki dönem
Hisse senedi karşılığı	1,700,000	1,100,000
İmtiyazlı hisse senedi karşılığı	-	-

2. Ödenmiş sermaye tutarı, bankada kayıtlı sermaye sisteminin uygulanıp uygulanmadığı hususunun açıklanması ve bu sistem uygulanıyor ise kayıtlı sermaye tavanı: Ana Ortaklık Banka, kayıtlı sermaye sistemini uygulamamaktadır.

3. Cari dönem içinde yapılan sermaye artırımları ve kaynakları ile arttırılan sermaye payına ilişkin diğer bilgiler:

Artırım Tarihi	Artırım Tutarı	Nakit	Artırıma Konu Edilen Kâr Yedekleri
24 Haziran 2013	600,000	360,000	240,000

4. Cari dönem içinde sermaye yedeklerinden sermayeye ilave edilen kısma ilişkin bilgiler: Yoktur (31 Aralık 2012: Yoktur).

5. Son mali yılın ve onu takip eden dönemin sonuna kadar olan sermaye taahhütleri, bu taahhütlerin genel amacı ve bu taahhütler için gerekli tahmini kaynaklar: 28 Mart 2013 tarihli Olağan Genel Kurul kararı gereği iki aşamada nakit sermaye artışı yapılacaktır. Birinci kısmı oluşturan 360,000 TL'lik tutar 24 Haziran 2013 tarihinde nakden ödenmiştir. İkinci kısmını oluşturan 360,000 TL ise sermaye artışının 10 Haziran 2013 tarihinde tescilini izleyen 15 ay içerisinde (10 Eylül 2014 tarihine kadar) ortaklarca ödenecektir.

6. Grup'un gelirleri, kârlılığı ve likiditesine ilişkin geçmiş dönem göstergeleri ile bu göstergelerdeki belirsizlikler dikkate alınarak yapılacak öngörülerin, özkaynak üzerindeki tahmini etkileri:

Grup'un cari ve önceki dönem göstergelerini dikkate alarak yapılacak değerlendirmeye göre, net kâr payı ve komisyon gelirlerine bakıldığında operasyonel faaliyetlerini kârlı bir şekilde sürdürdüğü anlaşılmaktadır.

7. Sermayeyi temsil eden hisse senetlerine tanınan imtiyazlara ilişkin özet bilgiler: Yoktur.

KUVEYT TÜRK KATILIM BANKASI ANONİM ŞİRKETİ

31 ARALIK 2013 TARİHİNDE SONA EREN HESAP DÖNEMİNE AİT

KONSOLİDE FİNANSAL TABLOLARA İLİŞKİN AÇIKLAMA VE DİPNOTLAR

(TUTARLAR AKSİ BELİRTİLMEDİKÇE BİN TÜRK LİRASI (TL) OLARAK İFADE EDİLMİŞTİR.)

8. Menkul değerler değer artış fonuna ilişkin bilgiler:

	Cari Dönem		Önceki Dönem	
	TP	YP	TP	YP
İştirakler, Bağlı Ortaklıklar ve Birlikte Kontrol Edilen Ortaklıklardan (İş Ortaklıklarından)	-	-	-	-
Değerleme Farkı(*)	6,738	(4,713)	12,137	1,071
Kur Farkı	-	-	-	-
Toplam	6,738	(4,713)	12,137	1,071

(*)Bilançoda Satılmaya Hazır Finansal varlıklar altında "Devlet Borçlanma Senetleri" ve "Diğer Menkul Değerler" satırlarında sınıflanan Kira Sertifikalarının vergi etkisi de dikkate alınarak hesaplanmış değerlendirilmiştir.

I. Azınlık paylarına ilişkin açıklamalar: Yoktur (31 Aralık 2012: Yoktur).

III. Nazım Hesaplara İlişkin Açıklama ve Dipnotlar

a. Nazım Hesaplara İlişkin Açıklama ve Dipnotlar:

1. Gayri kabili rücu nitelikteki kredi taahhütlerinin türü ve miktarı: Kredi kartı harcama limiti taahhütleri, 31 Aralık 2013 tarihi itibarıyla 449,872 TL (31 Aralık 2012: 269,062 TL); çekler için ödeme taahhütleri 824,093 TL'dir (31 Aralık 2012: 937,408 TL).

2. Aşağıdakiler dahil bilanço dışı kalemlerden kaynaklanan muhtemel zararların ve taahhütlerin yapısı ve tutarı:

i. Garantileri banka aval ve kabulleri ve mali garanti yerine geçen teminatlar ve diğer akreditifler dahil gayrinakdi krediler:

Banka'nın 31 Aralık 2013 tarihi itibarıyla toplam 7,127,080 TL (31 Aralık 2012: 5,208,668 TL) tutarında teminat mektubu; 57,587 TL (31 Aralık 2012: 65,386 TL) tutarında kabul kredileri ve 1,217,277 TL (31 Aralık 2012: 991,612 TL) tutarında akreditifler sebebiyle garanti ve kefaletleri bulunmaktadır. Ayrıca 253,082 TL (31 Aralık 2012: 25,580 TL) tutarında diğer garanti ve kefaletleri bulunmaktadır.

ii. Kesin teminatlar, geçici teminatlar, kefaletler ve benzeri işlemler: 2.i) maddesinde açıklananların haricinde yoktur.

3 (i). Gayrinakdi kredilerin toplam tutarı:

	Cari dönem	Önceki dönem
Nakit kredi teminine yönelik olarak açılan gayrinakdi krediler	-	-
Bir yıl veya daha az süreli asıl vadeli	-	-
Bir yıldan daha uzun süreli asıl vadeli	-	-
Diğer gayrinakdi krediler	8,672,347	6,300,452
Toplam	8,672,347	6,300,452

KUVEYT TÜRK KATILIM BANKASI ANONİM ŞİRKETİ
31 ARALIK 2013 TARİHİNDE SONA EREN HESAP DÖNEMİNE AİT
KONSOLİDE FİNANSAL TABLOLARA İLİŞKİN AÇIKLAMA VE DİPNOTLAR
(TUTARLAR AKSİ BELİRTİLMEDİKÇE BİN TÜRK LİRASI (TL) OLARAK İFADE EDİLMİŞTİR.)

(ii). Gayrinakdi krediler hesabı içinde sektör bazında risk yoğunlaşması hakkında bilgi:

	Cari Dönem				Önceki Dönem			
	TP	(%)	YP	(%)	TP	(%)	YP	(%)
Tarım	49,384	1.21	8,857	0.19	32,306	0.94	17,783	0.62
Çiftçilik ve hayvancılık	29,277	0.72	6,512	0.14	19,048	0.55	13,419	0.47
Ormancılık	19,999	0.49	2,051	0.04	12,236	0.36	3,964	0.14
Balıkçılık	108	0.00	294	0.01	1,022	0.03	400	0.01
Sanayi	675,374	16.50	1,020,681	22.29	467,200	13.59	594,213	20.76
Madencilik ve taşocakçılığı	181,676	4.44	258,192	5.64	147,462	4.29	201,999	7.06
İmalat sanayi	332,373	8.12	412,445	9.01	251,979	7.33	350,607	12.25
Elektrik, gaz, su	161,325	3.94	350,044	7.65	67,759	1.97	41,607	1.45
İnşaat	1,805,231	44.10	1,664,001	36.34	1,483,639	43.15	990,309	34.60
Hizmetler	1,081,576	26.42	1,494,332	32.64	747,554	21.74	734,311	25.66
Toptan ve perakende ticaret	515,266	12.59	432,119	9.44	369,609	10.75	298,015	10.41
Otel ve lokanta hizmetleri	53,700	1.31	30,804	0.67	39,926	1.16	18,094	0.63
Ulaştırma ve haberleşme	255,737	6.25	445,850	9.74	124,730	3.63	134,892	4.71
Mali kuruluşlar	30,279	0.74	536,107	11.71	12,858	0.37	259,529	9.07
Gayrimenkul ve kiralama hizm.	7,804	0.19	816	0.02	6,375	0.19	1,641	0.06
Serbest meslek hizmetleri	195	0.00	-	-	344	0.01	-	-
Eğitim hizmetleri	16,020	0.39	9,675	0.21	8,356	0.24	2,031	0.07
Sağlık ve sosyal hizmetler	202,575	4.95	38,961	0.85	185,356	5.39	20,109	0.70
Diğer	482,235	11.77	390,676	8.54	707,574	20.58	525,563	18.36
Toplam	4,093,800	100.00	4,578,547	100.00	3,438,273	100.00	2,862,179	100.00

(iii). I ve II'nci grupta sınıflandırılan gayrinakdi kredilere ilişkin bilgiler:

Cari Dönem	I inci Grup		II nci Grup	
	TP	YP	TP	YP
Gayrinakdi Krediler	4,035,160	4,568,049	58,640	10,498
Teminat mektupları	4,016,918	3,043,277	58,640	8,247
Aval ve kabul kredileri	1,096	54,818	-	1,673
Akreditifler	627	1,216,072	-	578
Cirolar	-	-	-	-
Menkul kıymet ihracında satın alma garantilerimizden	-	-	-	-
Faktoring garantilerinden	-	-	-	-
Diğer garanti ve kefaletler	16,519	253,882	-	-
Önceki Dönem	I inci Grup		II nci Grup	
	TP	YP	TP	YP
Gayrinakdi Krediler	3,386,069	2,849,255	52,204	12,924
Teminat mektupları	3,385,269	1,758,294	52,204	12,901
Aval ve kabul kredileri	-	65,386	-	-
Akreditifler	800	990,789	-	23
Cirolar	-	-	-	-
Menkul kıymet ihracında satın alma garantilerimizden	-	-	-	-
Faktoring garantilerinden	-	-	-	-
Diğer garanti ve kefaletler	-	34,786	-	-

KUYEYT TÜRK KATILIM BANKASI ANONİM ŞİRKETİ
31 ARALIK 2013 TARİHİNDE SONA EREN HESAP DÖNEMİNE AİT
KONSOLİDE FİNANSAL TABLOLARA İLİŞKİN AÇIKLAMA VE DİPNOTLAR
(TUTARLAR AKSİ BELİRTİLMEDİKÇE BİN TÜRK LİRASI (TL) OLARAK İFADE EDİLMİŞTİR.)

b. Türev işlemlere ilişkin açıklamalar:

	Amaçlarına göre türev işlemler	
	Cari dönem	Önceki dönem
Alım satım amaçlı işlemlerin türleri		
Döviz ile ilgili türev işlemler (I):	9,348,138	4,803,738
Vadeli döviz alım satım işlemleri	4,826,767	2,189,777
Swap para alım satım işlemleri	4,521,371	2,613,961
Futures para işlemleri	-	-
Para alım satım opsiyonları	-	-
Faiz ile ilgili türev işlemler (II):	-	-
Vadeli faiz sözleşmesi alım satım işlemleri	-	-
Swap faiz alım satım işlemleri	-	-
Faiz alım satım opsiyonları	-	-
Futures faiz alım satım işlemleri	-	-
Diğer alım-satım amaçlı türev işlemler (III)	173,419	638,490
A.Toplam alım satım amaçlı türev işlemler (I+II+III)	9,521,557	5,442,228
Riskten korunma amaçlı türev işlem türleri		
Gerçeğe uygun değer değişikliği riskinden korunma amaçlı	-	-
Nakit akış riskinden korunma amaçlı	-	-
YP üzerinden yapılan iştirak yatırımları riskinden korunma amaçlı	-	-
B. Toplam riskten korunma amaçlı türev işlemler	-	-
Türev işlemler toplamı (A+B)	9,521,557	5,442,228

Ana Ortaklık Banka piyasadaki beklentileri ve nakit akış durumuna göre kısa vadeli döviz alım satım işlemlerine girmektedir. Söz konusu işlemler genellikle kısa vadeli olup dövize karşı döviz ve dövize karşı Türk Lirası satım sözleşmelerinden oluşmaktadır. 31 Aralık 2013 tarihi itibarıyla Banka TL, ABD Doları, EURO ve İngiliz Sterlini para birimleri cinsinden girdiği sözleşmelerde 802,691 TL, 527,197,000 ABD Doları, 171,524,000 EURO ve 1,792,000 İngiliz Sterlini alım taahhüdüne karşılık; 1,332,609 TL, 299,591,000 ABD Doları, 120,782,000 EURO ve 1,494,000 İngiliz Sterlini satım taahhüdünde bulunmuştur (31 Aralık 2012 tarihi itibarıyla Banka TL, ABD Doları, EURO ve İngiliz Sterlini para birimleri cinsinden girdiği sözleşmelerde 309,852 TL, 279,712,000 ABD Doları, 120,804,000 EURO ve 2,057,000 İngiliz Sterlini alım taahhüdüne karşılık; 552,182 TL, 168,975,000 ABD Doları, 93,244,000 EURO ve 2,164,000 İngiliz Sterlini satım taahhüdünde bulunmuştur).

c. Kredi türevlerine ve bunlardan dolayı maruz kalınan risklere ilişkin açıklamalar:

Bulunmamaktadır.

d. Koşullu borçlar ve varlıklara ilişkin açıklamalar:

Gerçek ve tüzel kişi müşterilerin tahsis edilen tutarı her an kullanabilme imkânına sahip olmadığı limit tahsislerinin izlendiği "Cayılabilir Kredi Tahsisi Taahhütleri" hesabında bulunan cayılabilir yabancı para kredi tahsis taahhütleri, Banka'nın 21 Haziran 2011 tarih ve 1117 no'lu yönetim kurulu kararınca Türk Lirası'na çevrilmiş olup, bu tarihten itibaren Türk Lirası olarak takip edilmektedir. Bankanın aleyhinde açılmış ve devam eden diğer davalar olmakla beraber bu davaların aleyhte sonuçlanma olasılığı yüksek görülmediğinden ve bu davalara ilişkin nakit çıkışı beklenmediğinden ekli finansal tablolarda herhangi bir dava karşılığı bulunmamaktadır.

KUVEYT TÜRK KATILIM BANKASI ANONİM ŞİRKETİ
31 ARALIK 2013 TARİHİNDE SONA EREN HESAP DÖNEMİNE AİT
KONSOLİDE FİNANSAL TABLOLARA İLİŞKİN AÇIKLAMA VE DİPNOTLAR
(TUTARLAR AKSİ BELİRTİLMEDİKÇE BİN TÜRK LİRASI (TL) OLARAK İFADE EDİLMİŞTİR.)

e. Başkaları nam ve hesabına verilen hizmetlere ilişkin açıklamalar:

Banka'nın gerçek ve tüzel kişiler, Vakıflar, emeklilik sigortası fonları ve diğer kurumlar adına plasmada bulunma gibi faaliyeti bulunmamaktadır.

f. Ana Ortaklık Banka'nın uluslararası derecelendirme kuruluşlarına yaptırmış oldukları derecelendirmeye ilişkin özet bilgiler

	Notlar
Fitch Rating's Aralık 2013	
Yabancı para cinsinden uzun vadeli derecelendirme notu	BBB
Yabancı para cinsinden kısa vadeli derecelendirme notu	F3
Yerel para cinsinden uzun vadeli derecelendirme notu	BBB+
Yerel para cinsinden kısa vadeli derecelendirme notu	F2
Destek derecelendirmesi	2

IV. Gelir Tablosuna İlişkin Açıklama ve Dipnotlar

a. Kâr payı gelirlerine ilişkin bilgiler:

1. Kredilerden alınan kâr payı gelirlerine ilişkin bilgiler:

	Cari dönem		Önceki dönem	
	TP	YP	TP	YP
Kredilerden alınan kâr payı	1,260,333	73,190	1,191,252	58,443
Kısa vadeli kredilerden	382,334	12,829	413,180	10,670
Orta ve uzun vadeli kredilerden	872,772	60,361	774,725	47,773
Takipteki alacıklardan alınan kâr payı	5,227	-	3,347	-
Kaynak kul. destekleme fonundan alınan primler	-	-	-	-

2. Bankalardan alınan kâr payı gelirlerine ilişkin bilgiler:

	Cari dönem		Önceki dönem	
	TP	YP	TP	YP
T.C. Merkez Bankasından	-	-	-	-
Yurt içi bankalardan	-	-	-	-
Yurt dışı bankalardan	2,047	8,069	7,879	4,853
Yurt dışı merkez ve şubelerden	-	-	-	-
Toplam	2,047	8,069	7,879	4,853

3. Menkul değerlerden alınan kâr paylarına ilişkin bilgiler:

Banka'nın aktifinde yer alan ve satılmaya hazır finansal varlıklara ilişkin bilgilerde detayı verilen kira sertifikalarından (sukuk) dönem itibarıyla 60,880 TL kâr payı almıştır. (1 Ocak-31 Aralık 2012: 8.037 TL).

KUVEYT TÜRK KATILIM BANKASI ANONİM ŞİRKETİ
31 ARALIK 2013 TARİHİNDE SONA EREN HESAP DÖNEMİNE AİT
KONSOLİDE FİNANSAL TABLOLARA İLİŞKİN AÇIKLAMA VE DİPNOTLAR
(TUTARLAR AKSİ BELİRTİLMEDİKÇE BİN TÜRK LİRASI (TL) OLARAK İFADE EDİLMİŞTİR.)

4. İştirak ve bağlı ortaklıklardan alınan kâr payı gelirine ilişkin bilgiler:

	Cari dönem	Önceki dönem
İştirak ve Bağlı Ortaklıklardan Alınan Kâr Payı	31	237

b. Kâr payı giderlerine ilişkin bilgiler:

i. Kullanılan kredilere verilen kâr payına ilişkin bilgiler:

	Cari dönem		Önceki dönem	
	TP	YP	TP	YP
Bankalara	1,929	108,444	40	65,035
T.C. Merkez Bankasına	-	-	-	-
Yurt içi bankalara	367	71,665	-	-
Yurt dışı bankalara	-	-	40	65,035
Yurt dışı merkez ve şubelere	1,562	37,741	-	-
Diğer kuruluşlara	-	-	-	28,482
Toplam	1,929	109,406	40	93,517

ii. İştirakler ve bağlı ortaklıklara verilen kâr payı giderlerine ilişkin bilgiler:

	Cari dönem	Önceki dönem
İştirak ve bağlı ortaklıklara verilen kâr payları	1,829	1,937

iii. İhraç edilen menkul kıymetlere verilen kâr paylarına ilişkin bilgiler:

Grup'un 41,739 TL tutarında ihraç edilen menkul kıymetlere verilen kâr payı bulunmaktadır. (1 Ocak-31 Aralık 2012: 39,346 TL).

c. Temettü gelirlerine ilişkin açıklamalar: Yoktur (1 Ocak-31 Aralık 2012: Yoktur).

KUVEYT TÜRK KATILIM BANKASI ANONİM ŞİRKETİ
31 ARALIK 2013 TARİHİNDE SONA EREN HESAP DÖNEMİNE AİT
KONSOLİDE FİNANSAL TABLOLARA İLİŞKİN AÇIKLAMA VE DİPNOTLAR
(TUTARLAR AKSİ BELİRTİLMEDİKÇE BİN TÜRK LİRASI (TL) OLARAK İFADE EDİLMİŞTİR.)

d. Katılma hesaplarına ödenen kâr paylarının vade yapısına göre gösterimi:

Cari Dönem	Katılma hesapları							Toplam
	1 aya kadar	3 aya kadar	6 aya kadar	9 aya kadar	1 yıla kadar	1 yıldan uzun	Birikimli katılma hesabı	
Türk parası								
Özel cari hesap ve katılma hesapları aracılığı ile bankalardan toplanan fonlar	-	585	1,692	-	2,929	-	-	5,206
Gerçek kişilerin ticari olmayan katılma hs.	79,691	153,569	22,361	-	9,832	24,381	-	289,834
Resmi kuruluş katılma hs.	76	112	40	-	794	7	-	1,029
Ticari kuruluş katılma hs.	9,832	29,869	7,140	-	2,963	2,056	-	51,860
Diğer kuruluş katılma hs.	1,039	4,398	904	-	17	49	-	6,407
Toplam	90,638	188,533	32,137	-	16,535	26,493	-	354,336
Yabancı para								
Bankalar	-	382	4	-	-	-	-	386
Gerçek kişilerin ticari olmayan katılma hs.	13,912	24,971	6,329	-	3,811	4,948	-	53,971
Resmi kuruluş katılma hs.	-	1	-	-	-	-	-	1
Ticari kuruluş katılma hs.	3,042	13,579	755	-	2,712	751	-	20,839
Diğer kuruluş katılma hs.	1,143	3,267	409	-	1	98	-	4,819
Kıymetli maden katılma hs.	-	11,978	498	-	379	-	-	12,855
Toplam	18,097	54,178	7,995	-	6,903	5,797	-	92,970
Genel toplam	108,735	242,711	40,132	-	23,438	32,290	-	447,306

KUVEYT TÜRK KATILIM BANKASI ANONİM ŞİRKETİ
31 ARALIK 2013 TARİHİNDE SONA EREN HESAP DÖNEMİNE AİT
KONSOLİDE FİNANSAL TABLOLARA İLİŞKİN AÇIKLAMA VE DİPNOTLAR
(TUTARLAR AKSİ BELİRTİLMEDİKÇE BİN TÜRK LİRASI (TL) OLARAK İFADE EDİLMİŞTİR.)

Önceki Dönem	Katılma hesapları							Toplam
	1 aya kadar	3 aya kadar	6 aya kadar	9 aya kadar	1 yıla kadar	1 yıldan uzun	Birikimli katılma hesabı	
Hesap adı								
Türk parası								
Özel cari hesap ve katılma hesapları aracılığı ile bankalardan toplanan fonlar	31	960	-	-	528	-	-	1,519
Gerçek kişilerin ticari olmayan katılma hs.	67,941	176,957	12,586	-	7,630	53,595	-	318,709
Resmi kuruluş katılma hs.	3	54	178	-	654	24	-	913
Ticari kuruluş katılma hs.	5,483	30,664	2,663	-	1,836	5,769	-	46,415
Diğer kuruluş katılma hs.	532	3,093	73	-	22	178	-	3,898
Toplam	73,990	211,728	15,500	-	10,670	59,566	-	371,454
Yabancı para								
Bankalar	60	119	4	-	-	355	-	538
Gerçek kişilerin ticari olmayan katılma hs.	12,870	28,737	3,325	-	3,059	6,728	-	54,719
Resmi kuruluş katılma hs.	-	-	-	-	-	-	-	-
Ticari kuruluş katılma hs.	1,245	17,354	3,557	-	151	1,581	-	23,888
Diğer kuruluş katılma hs.	919	1,276	407	-	2	361	-	2,965
Kıymetli maden katılma hs.	-	11,805	346	-	559	-	-	12,710
Toplam	15,094	59,291	7,639	-	3,771	9,025	-	94,820
Genel toplam	89,084	271,019	23,139	-	14,441	68,591	-	466,274

e. Ticari kâr/zarara ilişkin açıklamalar (Net):

	Cari dönem	Önceki dönem
	172,251	103,645
Kar	16,223,297	5,912,277
Sermaye piyasası işlemleri kârı	848	1,652
Türev finansal işlemlerden kâr	274,427	84,478
Kambiyo işlemlerinden kâr	15,948,022	5,826,147
Zarar (-)	16,051,046	5,808,632
Sermaye piyasası işlemleri zararı	2,495	1,936
Türev finansal işlemlerden zarar	233,580	63,075
Kambiyo işlemlerinden zarar	15,814,971	5,743,621

KUVEYT TÜRK KATILIM BANKASI ANONİM ŞİRKETİ
31 ARALIK 2013 TARİHİNDE SONA EREN HESAP DÖNEMİNE AİT
KONSOLİDE FİNANSAL TABLOLARA İLİŞKİN AÇIKLAMA VE DİPNOTLAR
(TUTARLAR AKSİ BELİRTİLMEDİKÇE BİN TÜRK LİRASI (TL) OLARAK İFADE EDİLMİŞTİR.)

f. Diğer faaliyet gelirlerine ilişkin açıklamalar:

Diğer faaliyet gelirlerinin detayları aşağıda sunulmaktadır. Diğer faaliyet gelirleri içerisinde yeni gelişmeleri içeren ve bankanın gelirlerini önemli ölçüde etkileyen olağandışı kalemler yoktur.

	Cari dönem	Önceki dönem
Önceki yıllarda ayrılan karşılıklara ilişkin tahsilatlar	79,778	57,563
Aktiflerin satışından elde edilen gelirler	17,333	20,926
Ekspertiz ücretleri karşılığı	12,433	8,271
EFT ve havale gelirleri	9,385	7,436
Çek karnesi gelirleri	3,297	3,873
Karşılıksız çek provizyon ve ihtar gelirleri	2,333	2,538
Çek provizyon gelirleri	2,157	2,041
Kiralama gelirleri	1,686	1,494
Diğer gelirler	12,066	8,443
Toplam	140,468	112,585

g. Bankaların kredi ve diğer alacaklarına ilişkin değer düşüş karşılıkları:

	Cari dönem	Önceki dönem
Kredi ve diğer alacaklara ilişkin özel karşılıklar	197,727	159,532
III. grup kredi ve alacaklardan	35,547	37,118
IV. grup kredi ve alacaklardan	71,015	51,626
V. grup kredi ve alacaklardan	91,165	70,788
Tahsili şüpheli ücret komisyon ve diğer alacaklar	1	57
Genel karşılık giderleri	36,133	27,730
Muhtemel riskler için ayrılan serbest karşılık giderleri	-	-
Menkul değerler değer düşme giderleri	355	28
Gerçeğe uygun değer farkı kar veya zarara yansıtılan FV	355	28
Satılmaya hazır finansal varlıklar	-	-
İştirakler, bağlı ortaklıklar ve VKET men, değ, değer düşüş giderleri	-	7,790
İştirakler	-	-
Bağlı ortaklıklar	-	7,790
Birlikte kontrol edilen ortaklıklar (İş ortaklıkları)	-	-
Vadeye kadar elde tutulacak yatırımlar	-	-
Diğer	10,637	2,941
Toplam	244,853	198,078

KUVEYT TÜRK KATILIM BANKASI ANONİM ŞİRKETİ

31 ARALIK 2013 TARİHİNDE SONA EREN HESAP DÖNEMİNE AİT

KONSOLİDE FİNANSAL TABLOLARA İLİŞKİN AÇIKLAMA VE DİPNOTLAR

(TUTARLAR AKSİ BELİRTİLMEDİKÇE BİN TÜRK LİRASI (TL) OLARAK İFADE EDİLMİŞTİR.)

h. Diğer faaliyet giderlerine ilişkin bilgiler:

	Cari dönem	Önceki dönem
Personel giderleri	338,496	261,541
Kıdem tazminatı karşılığı gideri	1,808	2,613
Maddi duran varlık amortisman giderleri	26,493	24,242
Maddi olmayan duran varlık amortisman giderleri	12,449	7,662
Elden çıkarılacak kıymetler amortisman giderleri	530	727
Diğer işletme giderleri	149,082	123,124
Faaliyet kiralama giderleri	59,991	42,610
Bakım ve onarım giderleri	10,482	13,778
Reklam ve ilan giderleri	14,099	13,756
Haberleşme giderleri	13,928	11,304
Isınma aydınlatma ve su giderleri	7,011	6,282
Temizlik giderleri	2,019	1,918
Taşıt aracı giderleri	4,001	3,168
Kırtasiye giderleri	3,050	2,753
Diğer giderler	34,501	27,555
Aktiflerin satışından doğan zararlar	241	279
Mevduat sigortası gideri	32,673	20,859
Diğer	54,058	43,011
Toplam	615,830	484,058

i. Sürdürülen faaliyetler ile durdurulan faaliyetler vergi öncesi kâr/zarara ilişkin açıklamalar:

Grup'un vergi öncesi kârı bir önceki yıla göre %21.14 oranında artış göstererek 376,790 TL (1 Ocak-31 Aralık 2012: 311,033 TL) olarak gerçekleşmiştir. Vergi öncesi kârının 839,482 TL'lik (1 Ocak-31 Aralık 2012: 701,705 TL) kısmı net kâr payı gelirlerinden 85,708 TL'si (1 Ocak-31 Aralık 2012: 75,234 TL) ise net ücret ve komisyon gelirlerinden oluşmaktadır. Diğer faaliyet giderlerinin toplamı ise 615,830 TL'dir (1 Ocak-31 Aralık 2012: 484,058 TL).

j. Sürdürülen faaliyetler ile durdurulan faaliyetler vergi karşılığına ilişkin açıklamalar:

Grup'un dönem içerisinde 4,285 TL tutarında ertelenmiş vergi geliri (1 Ocak-31 Aralık 2012: 8,721 TL ertelenmiş vergi gideri) ve 73,152 TL (1 Ocak-31 Aralık 2012: 50,379 TL) tutarında cari dönem vergi karşılığı gideri oluşmuştur.

k. Sürdürülen faaliyetler ile durdurulan faaliyetler dönem net kar/zararına ilişkin açıklama:

Vergi sonrası faaliyet kâr/zararı içinde durdurulan faaliyetlerden kaynaklanan kâr/zarar yoktur.

l. Net dönem kâr/zararına ilişkin açıklamalar:

i. Olağan bankacılık işlemlerinden kaynaklanan gelir ve gider kalemlerinin niteliği, boyutu ve tekrarlanma oranının açıklanması, Banka'nın dönem içindeki performansının anlaşılması için gerekli ise, bu kalemlerin niteliği ve tutarı: 31 Aralık 2013 tarihi itibarıyla sona eren hesap dönemi içinde gelir kalemleri içerisinde net kâr payı geliri 839,482 TL dir (1 Ocak-31 Aralık 2012 - 701,705 TL); net ücret ve komisyon gelirleri 85,708 TL (1 Ocak-31 Aralık 2012 - 75,234 TL) ile yer almaktadır.

ii. Finansal tablo kalemlerine ilişkin olarak yapılan bir tahmindeki değişikliğin kâr zarara etkisi, daha sonraki dönemleri de etkilemesi olasılığı varsa, o dönemleri de kapsayacak şekilde etkisi: Yoktur (1 Ocak-31 Aralık 2012 - Yoktur).

iii. Azınlık paylarına ait kâr/zarar: Yoktur (1 Ocak-31 Aralık 2012 - Yoktur).

KUVEYT TÜRK KATILIM BANKASI ANONİM ŞİRKETİ
31 ARALIK 2013 TARİHİNDE SONA EREN HESAP DÖNEMİNE AİT
KONSOLİDE FİNANSAL TABLOLARA İLİŞKİN AÇIKLAMA VE DİPNOTLAR
(TUTARLAR AKSİ BELİRTİLMEDİKÇE BİN TÜRK LİRASI (TL) OLARAK İFADE EDİLMİŞTİR.)

m. Gelir tablosunda yer alan diğer kalemlerin, gelir tablosu toplamının %10'unu aşması halinde bu kalemlerin en az %20'sini oluşturan alt hesaplar:

31 Aralık 2013 tarihi itibarıyla sona eren hesap dönemine ilişkin olarak 91,918 TL (1 Ocak-31 Aralık 2012 – 70,814 TL) tutarındaki diğer alınan ücret ve komisyonların 12,763 TL'si (1 Ocak-31 Aralık 2012 – 12,251 TL) kredi kartı ücret ve komisyonlarından ve 23,098 TL'si üye işyeri POS işlem komisyonlarından (1 Ocak-31 Aralık 2012 – 22,078 TL) oluşmaktadır.

31 Aralık 2013 tarihi itibarıyla sona eren hesap dönemine ilişkin olarak 76,990 TL (1 Ocak-31 Aralık 2012 – 55,989 TL) tutarındaki diğer verilen ücret ve komisyonların; 27,582 TL'si (1 Ocak-31 Aralık 2012 – 25,734 TL) POS komisyonları ve kurulum giderlerinden, 5,476 TL'si (1 Ocak-31 Aralık 2012 – 5,356 TL) kredi kartları için ödenen ücret ve komisyonlardan oluşmaktadır.

V. Özkaynak değişim tablosuna ilişkin açıklama ve dipnotlar

a) Bilanço tarihinden sonra ancak finansal tabloların ilanından önce bildirim yapılmış kâr payları tutarı bulunmamaktadır.

Kar payı dağıtımına Genel Kurul toplantısında karar verilecek olup, Genel Kurul, ekli finansal tabloların kesinleştiği tarih itibarıyla henüz yapılmamıştır.

b) Banka, cari dönemde 28 Mart 2013 tarihli Genel Kurul kararı ile pay sahiplerine 17,000 TL ve Yönetim Kurulu üyelerine 1,871 TL temettü ödemesi gerçekleştirmiştir. Ayrıca aynı Genel Kurul'da 14,395 TL tutarında yasal yedek, 145,608 TL tutarında olağanüstü yedek ve 21,281 TL tutarında diğer yedek akçe, 50,000 TL sermaye olarak ayrılmasına karar verilmiştir.

VI. Nakit Akış Tablosuna İlişkin Açıklama ve Dipnotlar

a. Nakit ve nakde eşdeğer varlıklara ilişkin bilgiler:

1. Nakit ve nakde eşdeğer varlıkları oluşturan unsurlar, bu unsurların belirlenmesinde kullanılan muhasebe politikası:

Kasa, efektif deposu, yoldaki paralar ve satın alınan banka çekleri ile T.C. Merkez Bankası dahil bankalardaki vadesiz mevduat "Nakit" olarak; orijinal vadesi üç aydan kısa olan bankalar arası para piyasası plasmanları ve bankalardaki vadeli depolar ile menkul kıymetlere yapılan yatırımlar "Nakde eşdeğer varlık" olarak tanımlanmaktadır.

(i).Dönem başındaki nakit ve nakde eşdeğer varlıklar:

	Cari dönem	Önceki dönem
Nakit	1,831,072	1,355,187
Kasa, efektif deposu ve diğer	304,085	170,832
Bankalardaki vadesiz mevduat	1,526,987	1,184,355
Nakde eşdeğer varlıklar	-	-
Bankalararası para piyasası	-	-
Bankalardaki vadeli depo	-	-
Menkul kıymetler	-	-
Toplam nakit ve nakde eşdeğer varlık	1,831,072	1,355,187

KUVEYT TÜRK KATILIM BANKASI ANONİM ŞİRKETİ
31 ARALIK 2013 TARİHİNDE SONA EREN HESAP DÖNEMİNE AİT
KONSOLİDE FİNANSAL TABLOLARA İLİŞKİN AÇIKLAMA VE DİPNOTLAR
(TUTARLAR AKSİ BELİRTİLMEDİKÇE BİN TÜRK LİRASI (TL) OLARAK İFADE EDİLMİŞTİR.)

(ii). Dönem sonundaki nakit ve nakde eşdeğer varlıklar:

	Cari dönem	Önceki dönem
Nakit	2,987,060	1,831,478
Kasa, efektif deposu ve diğer	703,661	304,085
Bankalardaki mevduat (3 aya kadar)	2,283,399	1,527,393
Nakde eşdeğer varlıklar	-	-
Bankalararası para piyasası	-	-
Bankalardaki vadeli depo	-	-
Menkul kıymetler	-	-
Toplam nakit ve nakde eşdeğer varlık	2,987,060	1,831,478

b. Banka'nın elinde bulunan ancak, yasal sınırlamalar veya diğer nedenlerle Banka'nın serbest kullanımında olmayan nakit ve nakde eşdeğer varlık mevcuduna ilişkin bilgi: Yoktur.

c. Nakit akım tablosunda yer alan diğer kalemlerine ilişkin açıklamalar:

"Bankacılık faaliyet konusu aktif ve pasiflerdeki değişim öncesi faaliyet kârı" içinde yer alan 60,920 TL (1 Ocak-31 Aralık 2012 - 11,484 TL) tutarındaki "Diğer" kalemi, esas olarak verilen ücret ve komisyonlardan, donuk alacaklardan tahsilatlar hariç diğer faaliyet gelirlerinden ve personel giderleri hariç diğer faaliyet giderlerinden oluşmaktadır.

"Bankacılık faaliyetleri konusu aktif ve pasiflerdeki değişim" içinde yer alan 145,172 TL (1 Ocak-31 Aralık 2012 - 6,054 TL) tutarındaki "Diğer borçlardaki net artış/azalış" kalemi muhtelif borçlardaki, diğer yabancı kaynaklardaki ve ödenecek vergi, resim, harç ve primlerdeki değişimlerden oluşmaktadır.

"Bankacılık faaliyetleri konusu aktif ve pasiflerdeki değişim" içinde yer alan 478 TL (2012 - 53,443 TL) tutarındaki "Diğer aktiflerdeki net artış/azalış" kalemi, esas olarak peşin ödenen kiralar ve diğer aktiflerdeki değişimlerinden oluşmaktadır.

d. Döviz kurundaki değişimin nakit ve nakde eşdeğer varlıklar üzerindeki etkisi:

Döviz kurundaki değişimin nakit ve nakde eşdeğer varlıklar üzerindeki etkisi 31 Aralık 2013 tarihi itibarıyla yaklaşık 69,005 TL (1 Ocak-31 Aralık 2012 - 10,314 TL) olarak hesaplanmıştır.

KUVEYT TÜRK KATILIM BANKASI ANONİM ŞİRKETİ
31 ARALIK 2013 TARİHİNDE SONA EREN HESAP DÖNEMİNE AİT
KONSOLİDE FİNANSAL TABLOLARA İLİŞKİN AÇIKLAMA VE DİPNOTLAR
(TUTARLAR AKSİ BELİRTİLMEDİKÇE BİN TÜRK LİRASI (TL) OLARAK İFADE EDİLMİŞTİR.)

VII. Banka'nın dahil olduğu risk grubu ile ilgili açıklama ve dipnotlar

a. Banka'nın dahil olduğu risk grubuna ilişkin işlemlerin hacmi, dönem sonunda sonuçlanmamış kredi ve toplanan fonlar ile döneme ilişkin gelir ve giderler:

1. Cari dönem:

Bankanın dahil olduğu risk grubu (*)	İştirak. bağlı ortaklık ve birlikte kontrol edilen ortaklıklar (İş ortaklıkları)		Bankanın doğrudan ve dolaylı ortakları		Risk grubuna dahil olan diğer gerçek ve tüzel kişiler	
	Nakdi	G.Nakdi	Nakdi	G.Nakdi	Nakdi	G.Nakdi
Krediler ve diğer alacaklar						
Dönem başı bakiyesi	126,633	30	1,146	544	84,273	13,157
Dönem sonu bakiyesi	42,032	78	621	676	96,077	55
Alınan kâr payı ve komisyon gelirleri	31	-	48	-	6,736	-

(*) 5411 Sayılı Bankacılık Kanunu'nun 49 uncu maddesinin 2 nci fıkrasında tanımlanmıştır.

2. Önceki dönem:

Bankanın dahil olduğu risk grubu (*)	İştirak. bağlı ortaklık ve birlikte kontrol edilen ortaklıklar (İş ortaklıkları)		Bankanın doğrudan ve dolaylı ortakları		Risk grubuna dahil olan diğer gerçek ve tüzel kişiler	
	Nakdi	G.Nakdi	Nakdi	G.Nakdi	Nakdi	G.Nakdi
Krediler ve diğer alacaklar						
Dönem başı bakiyesi	-	30	147	298	87,387	2,919
Dönem sonu bakiyesi	126,633	30	1,146	544	84,273	13,157
Alınan kâr payı ve komisyon gelirleri	237	-	88	-	4,154	-

(*) 5411 Sayılı Bankacılık Kanunu'nun 49'uncu maddesinin 2'nci fıkrasında tanımlanmıştır.

3. (i). Bankanın dahil olduğu risk grubuna ait Özel Cari ve Katılma hesaplarına ilişkin bilgiler:

Bankanın dahil olduğu risk grubu (*)	İştirak. bağlı ortaklık ve birlikte kontrol edilen ortaklıklar (İş ortaklıkları)		Bankanın doğrudan ve dolaylı ortakları		Risk grubuna dahil olan diğer gerçek ve tüzel kişiler	
	Cari dönem	Önceki dönem	Cari dönem	Önceki dönem	Cari dönem	Önceki dönem
Özel. cari ve katılma hesapları						
Dönem başı bakiyesi	75,445	28,441	21,047	22,759	107,600	95,340
Dönem sonu bakiyesi	171,298	75,445	28,882	21,047	171,137	107,600
Katılma hesapları kâr payı gideri	1,829	1,937	1,298	1,358	3,210	612

(*) 5411 Sayılı Bankacılık Kanunu'nun 49'uncu maddesinin 2'nci fıkrasında tanımlanmıştır.

(ii). Bankanın dahil olduğu risk grubu ile yaptığı vadeli işlemler ile opsiyon sözleşmeleri ile benzeri diğer sözleşmelere ilişkin bilgiler: Yoktur.

KUVEYT TÜRK KATILIM BANKASI ANONİM ŞİRKETİ

31 ARALIK 2013 TARİHİNDE SONA EREN HESAP DÖNEMİNE AİT

KONSOLİDE FİNANSAL TABLOLARA İLİŞKİN AÇIKLAMA VE DİPNOTLAR

(TUTARLAR AKSİ BELİRTİLMEDİKÇE BİN TÜRK LİRASI (TL) OLARAK İFADE EDİLMİŞTİR.)

(iii). Bankanın dahil olduğu risk grubundan alınan kredilere ilişkin bilgiler:

Bankanın dahil olduğu risk grubu	İştirak. bağlı ortaklık ve birlikte kontrol edilen ortaklıklar (iş ortaklıkları)		Bankanın doğrudan ve dolaylı ortakları		Risk grubuna dahil olan diğer gerçek ve tüzel kişiler	
	Cari Dönem	Önceki dönem	Cari Dönem	Önceki dönem	Cari dönem	Önceki dönem
Alınan Krediler						
Dönem başı bakiyesi	-	-	1,919,506	953,854	89,620	242,455
Dönem sonu bakiyesi	-	-	2,300,361	1,919,506	70,022	89,620
Ödenen kâr payı gideri	-	-	74,197	60,712	2,080	3,046

b. Üst Yönetime sağlanan faydalara ilişkin bilgiler:

31 Aralık 2013 tarihi itibarıyla Banka üst yönetimine 11,288 TL (31 Aralık 2012 - 10,510 TL) tutarında ödeme yapılmıştır.

VIII. Banka'nın yurtiçi, yurtdışı, kıyı bankacılığı bölgelerindeki şubeleri ile yurtdışı temsilciliklerine ilişkin bilgiler

1. Banka'nın yurtiçi ve yurtdışı şube ve temsilciliklerine ilişkin bilgiler:

	Sayı	Çalışan Sayısı	Bulunduğu Ülke	Aktif toplamı (TL)	Yasal Sermaye (USD)
Yurtiçi şube(*)	266	3,330			
Yurtdışı temsilcilikler	1	1	Almanya		
Kıyı Bnk. Blg. Şubeler	1	3	Bahreyn	2,762,893	
Yurtdışı şube	1	6	Almanya	1,729	

(*) Yurtiçi şube çalışan sayısında Genel Müdürlük, Operasyon Merkezi ve Bölge Müdürlükleri'nde çalışan personel sayısı dahil edilmemiştir.

2. Banka'nın yurtiçinde ve yurtdışında şube veya temsilcilik açması, kapatması, organizasyonunu önemli ölçüde değiştirmesine ilişkin açıklamalar

Ana Ortaklık Banka, 2013 yılı içerisinde yurtiçinde 47 adet (2012 - 41 adet) şube açmıştır.

IX. Bilanço sonrası hususlara ilişkin olarak açıklanması gereken hususlar

29 Ocak 2014 tarihli yönetim kurulu kararı ile Banka'nın iştiraklerinden Kuwait Turkish Participation Bank Dubai Ltd.'nin 30,000,000 USD (tam tutar) olan sermayesinin 10,000,000 USD (tam tutar) tutarında artırılarak 40,000,000 USD (tam tutar) olmasına karar verilmiştir.

Banka, 2013 yılında artırılan sermayenin henüz ödenmemiş 2. kısmı olan 360,000,000 TL'nin (tam tutar) ödemesini, 29 Ocak 2014 Tarih ve 1446 sayılı Yönetim Kurulu kararına istinaden, Mayıs 2014 sonunda tamamlamayı planlamaktadır.

KUVEYT TÜRK KATILIM BANKASI ANONİM ŞİRKETİ
31 ARALIK 2013 TARİHİNDE SONA EREN HESAP DÖNEMİNE AİT
KONSOLİDE FİNANSAL TABLOLARA İLİŞKİN AÇIKLAMA VE DİPNOTLAR
(TUTARLAR AKSİ BELİRTİLMEDİKÇE BİN TÜRK LİRASI (TL) OLARAK İFADE EDİLMİŞTİR.)

ALTINCI BÖLÜM

DİĞER AÇIKLAMALAR

I-Bilançoyu önemli ölçüde etkileyen ya da bilançonun açık yorumlanabilir ve anlaşılabilir olması açısından açıklanması gerekli olan diğer hususlar:

Yoktur.

YEDİNCİ BÖLÜM

BAĞIMSIZ DENETİM RAPORU

I-Bağımsız denetim raporuna ilişkin açıklamalar

Grup'un kamuya açıklanan konsolide finansal tablo ve dipnotları DRT Bağımsız Denetim ve Serbest Muhasebeci Mali Müşavirlik A.Ş. (Member of Deloitte Touche Tohmatsu Limited) tarafından bağımsız denetime tabi tutulmuş olup, 3 Mart 2014 tarihli bağımsız denetim raporu konsolide finansal tabloların önünde sunulmuştur.

II-Bağımsız denetçi tarafından hazırlanan açıklama ve dipnotlar: Yoktur.

İLETİŞİM VE ŞUBE BİLGİLERİ

Genel Müdürlük

Büyükdere Cad. No: 129/1 34394
Esentepe-Şişli/ İSTANBUL
Tel: (0212) 354 11 11 (PBX)Haberleşme
Faks: 354 12 12

Adana Şubesi:

Ali Münif Cad. No:5 Seyhan/ADANA
Tel: (0322) 352 22 16 (PBX)
Faks: 352 66 80

Adapazarı Şubesi:

Atatürk Bulvarı No:35 ADAPAZARI
Tel: (0264) 282 10 14 (PBX)
Faks: 282 09 66

Adıyaman Şubesi:

Sümer Meydanı, Gölbaşı Cad. No:13/B
ADİYAMAN
Tel: (0416) 213 05 05 (PBX)
Faks: 213 09 09

Afyonkarahisar Şubesi:

Millet Cad. No: 70 AFYONKARAHİSAR
Tel: (0272) 213 53 75 (PBX)
Faks: 213 53 99

Ağrı Şubesi:

Erzurum Cd. Gazi Bulv. Adliye
Sarayı Karşısı 11 AĞRI
Tel: (472) 215 05 25 (PBX)
Faks: 215 05 56

Akhisar Şubesi:

Paşa Mah. Mustafa Abut Cad. 19.Sk.
No:66 Akhisar/MANİSA
Tel: (236) 415 01 05 (PBX)
Faks: 415 01 08

Aksaray Şubesi:

Bankalar Cad.No:25/A AKSARAY
Tel: (0382) 213 15 00 (PBX)
Faks: 212 64 35

Alaaddin (Konya) Şubesi:

Mevlana Cad. No:3 Karatay/KONYA
Tel: (0332) 350 74 94 (PBX)
Faks: 350 74 38

Alanya (Antalya) Şubesi:

Saray Mah. Atatürk Cad. No:88
Alanya/ANTALYA
Tel: (0242) 511 09 99 (PBX)
Faks: 512 09 66

Altın Borsası Şubesi

Rıhtım Caddesi No: 81 Karaköy/İSTANBUL
Tel: (0212) 251 12 61 (PBX)
Faks: 251 11 07

Altunizade Şubesi:

Mahir İz Cad. No: 8/A
Altunizade/İSTANBUL
Tel: (0216) 474 02 55 (PBX)
Faks: 474 02 64

Ambaryolu Şubesi:

Dumlupınar Mah. Kadınana Cad. No:39/A
AFYONKARAHİSAR
Tel: (0272) 214 18 04 (PBX)
Faks: 214 34 17

Ankara Şubesi:

Şehit Teğmen Kalmaz Cd. 17/A
Ulus/ANKARA
Tel: (0312) 310 35 15 (PBX)
Faks: 311 66 60

Antakya (Hatay) Şubesi:

Yavuz Selim Cad. Çuhadaroğlu İşmrk 1
ANTAKYA
Tel: (0326) 225 28 01 (PBX)
Faks: 225 28 04

Antalya Şubesi:

Adnan Menderes Bulvarı No:25/1 ANTALYA
Tel: (0242) 241 06 95 (PBX)
Faks: 241 07 00

Aspendos Bulvarı Şubesi:

Mehmetçik Mh. Aspendos
Bulv. No:69/E ANTALYA
Tel: (0242) 311 05 58 (PBX)
Faks: 311 05 60

Atakum Şubesi:

Mimar Sinan Mah. Atatürk Bulvarı No: 299
Atakum/SAMSUN
Tel: (0362) 437 01 27 (PBX)
Faks: 437 01 50

Avcılar Şubesi:

Reşitpaşa Cad. Yazgan Ap. A Blok 39/1
Avcılar/ İSTANBUL
Tel: (0212) 590 98 97
Faks: 509 86 12

Aydın Şubesi:

Ramazanpaşa Mah. Doğu Gazi
Bulvarı No: 1 AYDIN
Tel: (0256) 214 34 24
Faks: 214 34 45

Aziziye (Konya) Şubesi:

Mevlana Cad. No:44/B KONYA
Tel: (0332) 350 20 00 (PBX)
Faks: 350 75 76

Bağcılar Şubesi:

İstanbul Cad. Çınar Mah. No: 31
Bağcılar/İSTANBUL
Tel: (0212) 634 31 94 (PBX)
Faks: 634 74 93

Bahçelievler Şubesi:

Adnan Kahveci Bulvarı Ömür Sitesi 30
B.Evler/İSTANBUL
Tel: (0212) 539 02 92 (PBX)
Faks: 539 03 83

Bahçeşehir Şubesi:

Kemal Sunal Cad. Galeria Alışveriş Merkezi
No: 19/14
Bahçeşehir-Başakşehir/İSTANBUL
Tel: (0212) 669 59 00 (PBX)
Faks: 669 59 77

Bakırköy Şubesi:

İstanbul Cad. No: 13 34720 Bakırköy/
İSTANBUL
Tel: (0212) 543 92 60 (4 Hat)
Faks: 543 92 64

Balgat Şubesi:

Ziyabey Cad. No: 53
Balgat-Çankaya/ANKARA
Tel: (0312) 287 57 74 (PBX)
Faks: 287 58 57

Balıkesir Şubesi:

Eski Kuyumcular Mah. Atalar Cad.
No: 18 BALIKESİR
Tel: (0266) 241 70 70 (PBX)
Faks: 241 24 54

Bandırma Şubesi:

Günaydın Mah. Kaşif Acar Cad. No:29
Bandırma/BALIKESİR
Tel: (0266) 712 09 52 (PBX)
Faks: 712 09 39

Bankalar Caddesi Şubesi:

Okçumusa Cad. No: 31/A
Karaköy-Beyoğlu/İSTANBUL
Tel: (0212) 243 59 13 (PBX)
Faks: 243 59 19

Barajyolu Şubesi:

Sümer Mah. Şehit Yüzbaşı Bülent Angın
Bulvarı No:95/C
Seyhan/ADANA
Tel: (0322) 223 04 84 (PBX)
Faks: 223 04 83

Bartın Şubesi:

Kırtepe Mah. Cumhuriyet Cad.
No:29/A BARTIN
Tel: (0378) 227 80 22 (PBX)
Faks: 227 80 06

Başakşehir Şubesi:

Başak Mah. Ertuğrulgazi Cad. 21/2E
Başakşehir/İSTANBUL
Tel: (0212) 488 41 31 (PBX)
Faks: 488 41 30

Batman Şubesi:

Atatürk Bul. Diyarbakır Cad.
No:56/ABC BATMAN
Tel: (0488) 215 11 99 (PBX)
Faks: 215 11 44

Bayrampaşa Şubesi:

Abdi İpekçi Cad. Parkan Ap. No:8/A
Bayrampaşa/İSTANBUL
Tel: (0212) 576 45 07 (PBX)
Faks: 576 46 04

Bekirpaşa Şubesi:

28 Haziran Mh. Turan Güneş Cd. 295
Kocaeli/İZMİR
Tel: (0262) 324 11 21 (PBX)
Faks: 324 70 30

Beşevler Sanayi Şubesi:

Üçevler Mh. Nilüfer Cd. No: 6/2
Nilüfer/BURSA
Tel: (0224) 443 51 11 (PBX)
Faks: 443 52 62

Beşiktaş Şubesi:

Sinanpaşa Mah. Sinanpaşa Köprüsü Sk.
No: 12 A-D: 1 Beşiktaş/İSTANBUL
Tel: (0212) 260 66 19 (PBX)
Faks: 261 21 36

Beşyüzevler Şubesi:

Eski Edirne Asfaltı No: 186 Beşyüzevler/
İSTANBUL
Tel: (0212) 535 99 92 (PBX)
Faks: 535 85 58

Beyazıt Şubesi:

Yeniçeriler Cad.
No: 7 Çemberlitaş-Eminönü/İSTANBUL
Tel: (0212) 518 60 78 (PBX)
Faks: 518 60 51

Beykent Şubesi

Pınarteppe Mahallesi Yavuz Sultan Selim
Bulvarı Vista 1 Residence
A2 Blok Daire:4 Beykent-
Büyükkçekmece/İSTANBUL
Tel: (0212) 873 51 59 (PBX)
Faks: 873 58 51

Beylikdüzü E-5 Şubesi:

Yakuplu Mah. Hürriyet Blv. No: 1/Z
(Skyport) Beylikdüzü/İSTANBUL
Tel: (212) 876 76 13 (PBX)
Faks: 876 76 81

Bilecik Şubesi:

Gazipaşa Mah. Tevfikbey Cad.
No:28/A BİLECİK
Tel: (0228) 212 96 68 (PBX)
Faks: 212 68 03

BİM Neutron İş Merkezi:

Büyükdere Cad. Neutron İşmerk. No: 119
K. 5 Gayrettepe/İSTANBUL
Tel: (0212) 370 43 00 (PBX)

Bodrum Şubesi:

Yokuşbaşı Mh. Hasan Reşat Öncü Cd. 10
Bodrum/MUĞLA
Tel: (0252) 313 54 03 (PBX)
Faks: 313 53 92

Bolu Şubesi:

Büyük Cami M. İzzet Baysal C. Belediye
Meydanı 116 BOLU
Tel: (0374) 217 04 77 (PBX)
Faks: 217 01 67

Bostancı Şubesi:

Emin Ali Paşa Cad. Bostancı Sk. No: 2/14
Kadıköy/İSTANBUL
Tel: (0216) 372 04 40 (PBX)
Faks: 372 03 66

Bozyaka Şubesi:

Eski İzmir Cad. No: 188 Bozyaka-
Karabağlar/İZMİR
Tel: (0232) 256 98 55 (PBX)
Faks: 255 29 51

BT Konya Arge Merkezi

Ferit Paşa Mah. Kule Cad. Kule
Plaza İş Merkezi
K:9 No:9-10 Selçuklu/KONYA
Tel: (0332) 235 83 35 (PBX)
Faks: 235 83 38

Buca Şubesi:

İnönü Mah. Uğur Mumcu Cad. No:92-92-A
Buca/İZMİR
Tel: (0232) 487 47 67 (PBX)
Faks: 487 89 07

Bulgurlu Şubesi:

Bulgurlu Mah. Bulgurlu Cad. No:105
Üsküdar/İSTANBUL
Tel: (0216) 650 80 49 (PBX)
Faks: 650 80 59

Bursa Şubesi:

Anadolu Mah. Ankara Cad. No:119/A-B
Yıldırım/BURSA
Tel: (0224) 360 60 44 (PBX)
Faks: 360 77 22

Bursa Cumhuriyet Caddesi Şubesi:

Alacamescit Mh. Cumhuriyet Cd. No:67
Osmangazi/BURSA
Tel: (0224) 225 59 25 (PBX)
Faks: 225 59 21

Büsan Şubesi:

Büsan San. Sitesi Fevzi Çakmak Mah.
KOSGEB Cad. No:22
Karatay/KONYA
Tel: (0332) 345 08 84 (PBX)
Faks: 345 08 86

Büyükkçekmece Şubesi:

Atatürk Cad. No: 33
Büyükkçekmece/İSTANBUL
Tel: (0212) 883 91 30 (PBX)
Faks: 883 91 26

Cebeci-Ankara Şubesi:

Cemal Gürsel Cad. No:81/13-14
Cebeci/ANKARA
Tel: (0312) 320 42 22 (PBX)
Faks: 320 42 62

→ İLETİŞİM VE ŞUBE BİLGİLERİ

Cennet Mahallesi Şubesi:

Cennet Mah. Yahya Kemal
Beyatlı Cad. No:25
Küçükçekmece/İSTANBUL
Tel: (0212) 541 71 89 (PBX)
Faks: 426 11 38

Cevizli Şubesi:

Üsküdar Cad. No:204/B
Kartal-Cevizli/İSTANBUL
Tel: (0216) 399 54 14 (PBX)
Faks: 399 54 77

Çağlayan Şubesi:

Vatan Cad. No: 19/A Çağlayan-
Kağıthane/İSTANBUL
Tel: (0212) 233 43 10 (PBX)
Faks: 233 30 15

Çankaya Şubesi:

Aziye Mah. Hoşdere Cad. No:165
Çankaya/ANKARA
Tel: (0312) 438 14 41 (PBX)
Faks: 438 13 66

Çankırı Şubesi:

Cumhuriyet Mh. Atatürk Bul. Belediye
Sarayı N:13 ÇANKIRI
Tel: (0376) 213 83 43 (PBX)
Faks: 213 78 79

Çamdibi-İzmir Şubesi:

Fatih Cad. No:102..D:A Konak/İZMİR
Tel: (0232) 461 98 08 (PBX)
Faks: 461 98 40

Çarşamba Şubesi:

Atikali Mah. Manyasızade Cad. No: 13
Çarşamba-Fatih/İSTANBUL
Tel: (0212) 621 51 12 (PBX)
Faks: 621 66 53

Çayırova Şubesi:

Fatih Cad. No: 57 Yenimahalle-
Çayırova/KOCAELİ
Tel: (0262) 742 37 47 (PBX)
Faks: 743 64 84

Çekmeköy Şubesi:

Mehmet Akif Mah. Şahinbey Cad. No: 65-
67/C Çekmeköy/İSTANBUL
Tel: (0216) 642 64 24 (PBX)
Faks: 642 64 18

Çiftlik Şubesi:

Yavuz Selim Mah. 8/1A Sk. No:1/1
Bağcılar/İSTANBUL
Tel: (0212) 656 80 36 (PBX)
Faks: 656 80 17

Çiğli-İzmir Şubesi:

Maltepe Cad. No:2/E Çiğli/İZMİR
Tel: (0232) 376 37 30 (PBX)
Faks: 376 13 80

Çorlu Şubesi:

Omurtak Cad. No:79/2 Heykel/ÇORLU
Tel: (0282) 654 00 20 (PBX)
Faks: 654 00 33

Çorum Şubesi:

Çepni Mah. İnönü Cad. No:24/A ÇORUM
Tel: (0364) 201 03 71 (PBX)
Faks: 201 03 80

Çukurambar Şubesi:

Kızılırmak Mah. Muhsin Yazıcıoğlu Cad.
No:15/A Çankaya/ANKARA
Tel: (0312) 210 15 65 (PBX)
Faks: 210 15 66

Çukurova (Adana) Şubesi:

Turgut Özal Bulvarı No:133/27/28/36
Çukurova/ADANA
Tel: (0322) 232 48 22 (PBX)
Faks: 235 66 50

Darıca Şubesi:

Kazım Karabekir Mah. İstasyon Cad.
No:46/1 Darıca/KOCAELİ
Tel: (0262) 655 20 85 (PBX)
Faks: 655 20 78

Değirmendere Şubesi:

Sanayi Mah. Devlet Karayolu Cad.
No:89/5 Merkez/TRABZON
Tel: (0462) 325 38 08 (PBX)
Faks: 325 38 15

Demetevler Şubesi:

Demetevler 4. Cadde 4/A
Yenimahalle/ANKARA
Tel: (0312) 336 77 97 (PBX)
Faks: 335 99 47

Demirtaş-Bursa Şubesi:

Panayır Mah. Yeni Yalova Yolu No:455/G
Osmangazi/BURSA
Tel: (0224) 211 11 85 (PBX)
Faks: 211 01 48

Demirtepe-Ankara Şubesi:

Kızılay Mh. Fevzi Çakmak Sk. No: 24/33-34
Çankaya/ANKARA
Tel: (0312) 230 21 25 (PBX)
Faks: 230 77 33

Denizli Şubesi:

İkinci Ticariyol Cd. No:10
Bayramyeri/DENİZLİ
Tel: (0258) 264 92 90 (PBX)
Faks: 264 94 91

Denizli Sanayi Şubesi:

Akçeşme Mah. Menderes Bulvarı No:89
Gümüşler/DENİZLİ
Tel: (0258) 371 32 79 (PBX)
Faks: 371 84 07

Derince Şubesi:

Çenedağ Mah. Yüksel Sk. No:4-A Derince/
KOCAELİ
Tel: (0262) 239 28 18 (PBX)
Faks: 239 28 20

Dikkaldırım Şubesi:

Hüdavendigâr Mh. Dikkaldırım Cd. No: 91
Osmangazi/BURSA
Tel: (0224) 238 30 96 (PBX)
Faks: 239 36 67

Diyarbakır Şubesi:

Gazi Cad. No:27/D DİYARBAKIR
Tel: (0412) 223 53 48 (PBX)
Faks: 223 51 00

Diyarbakır Ofis Şubesi:

Kooperatifler Mah. Kurt İsmail Paşa 3.Sk.
No:25 Yenişehir/DİYARBAKIR
Tel: (0412) 223 22 63 (PBX)
Faks: 223 22 46

Dolayoba Şubesi:

Çınardere Mah. E-5 Yanyolu No: 71/A
Pendik/İSTANBUL
Tel: (0216) 379 02 00 (PBX)
Faks: 379 02 01

Düvenönü-Kayseri Şubesi:

Gevhernesibe Mh. Atatürk Bulvarı 34/A
Kocasinan/KAYSERİ
Tel: (0352) 222 81 72 (PBX)
Faks: 222 51 06

Düzce Cedidiye Şubesi:

İstanbul Cad. No:9 Merkez/DÜZCE
Tel: (0380) 512 17 76 (PBX)
Faks: 514 99 26

Düzce Meydan Şubesi:

Camikebir Mah. Şen Sk. No:1B-1C DÜZCE
Tel: (0380) 514 58 34 (PBX)
Faks: 514 58 57

Edremit Şubesi:

Yılmaz Akpınar Bulvarı No:6 Edremit/
 BALIKESİR
Tel: (0266) 373 56 86 (PBX)
Faks: 374 14 61

Elazığ Şubesi:

Hürriyet Cad. No:14 ELAZIĞ
Tel: (0424) 238 80 81 (PBX)
Faks: 238 80 88

Eminönü Şubesi:

Ankara Cad. No: 51 Sirkeci/İSTANBUL
Tel: (0212) 514 87 17 (PBX)
Faks: 514 87 34

Erenköy Şubesi:

Şemsettin Günaltay C. No:244/A
 Kadıköy/İSTANBUL
Tel: (0216) 359 41 09 (PBX)
Faks: 359 41 08

Erenler Şubesi:

Erenler Mah. Sakarya Cad. No:316/2
 Erenler/SAKARYA
Tel: (0264) 241 29 41 (PBX)
Faks: 241 29 11

Erzincan Şubesi:

Fevziye Cad. No:40 ERZİNCAN
Tel: (0446) 212 09 09 (PBX)
Faks: 212 33 66

Erzurum Şubesi:

İstasyon Cad. Merkez Bankası Karşısı No:
 24 ERZURUM
Tel: (0442) 235 76 26 (PBX)
Faks: 235 76 32

Esenler Şubesi:

Atışalanı Cad. No:44/B Esenler/İSTANBUL
Tel: (0212) 508 17 87 (PBX)
Faks: 508 77 34

Esenyurt Şubesi:

Doğan Araslı Bulvarı Tabela Durağı No: 85/2
 Esenyurt/İSTANBUL
Tel: (0212) 699 33 55 (PBX)
Faks: 699 33 50

Eskişehir Şubesi:

İsmet İnönü Cad. No:2 ESKİŞEHİR
Tel: (0222) 220 23 50 (PBX)
Faks: 220 20 33

Eskişehir Sanayi Şubesi:

S.S. Eskişehir Mobilya ve Ağaç İşleri (EMKO)
 Küçük Sanayi Sitesi Yapı Koop. A1 Blok
 No:2/B ESKİŞEHİR
Tel: (0222) 228 02 44 (PBX)
Faks: 228 02 40

Etimesgut Şubesi:

Kazım Karabekir Mah. 2052. Sk. No: 8
 Etimesgut/ANKARA
Tel: (0312) 243 35 25 (PBX)
Faks: 243 35 31

Etlük Şubesi:

Emrah Mah. Yunus Emre Cad. 8/A Etlük-
 Keçiören/ANKARA
Tel: (0312) 326 77 88 (PBX)
Faks: 326 77 64

Eyüp Sultan Şubesi:

Fahri Korutürk Cad. No:48 Eyüp/İSTANBUL
Tel: (0212) 616 15 67 (PBX)
Faks: 418 82 65

Fatih Şubesi:

Fevziye Cad. No:42 34240 Fatih/
 İSTANBUL
Tel: (0212) 631 32 50 (PBX)
Faks: 631 32 54

Fatih Sultan Mehmet Bulvarı Şubesi:

Fethiye Mah. Fatih Sultan Mehmet Bulvarı
 Bulvar İş Merkezi No:199/23
 Nilüfer/BURSA
Tel: (0224) 242 02 60 (PBX)
Faks: 243 02 09

Fethiye Şubesi:

Cumhuriyet Mah. Belediye Cad.
 Özyer İşhanı No:8/B Fethiye/MUĞLA
Tel: (0252) 612 53 02 (PBX)
Faks: 612 53 27

Fındıkzade Şubesi:

Millet Cad. No: 86/2-3-4
 Fındıkzade/İSTANBUL
Tel: (0212) 523 88 73 (PBX)
Faks: 523 83 98

Fikirtepe Şubesi:

Dumlupınar Mh. Mandıra Cd. No: 184
 Fikirtepe-Kadıköy/İSTANBUL
Tel: (0216) 551 07 00 (PBX)
Faks: 551 07 05

Firüzköy Şubesi:

Firüzköy Bulvarı No: 131/A Avcılar/
 İSTANBUL
Tel: (0212) 428 28 63 (PBX)
Faks: 428 20 08

Florya Şubesi:

Şenlikköy Cad. No: 70/2 A Blok Florya-
 Bakırköy/İSTANBUL
Tel: (0212) 573 53 23 (PBX)
Faks: 573 53 99

Gatem-Gaziantep Şubesi:

Gatem Topt. Sit. Mavi Ada 3. Blok No: 2
 Şehitkamil/GAZİANTEP
Tel: (0342) 238 01 35 (PBX)
Faks: 238 04 70

Gaziantep Şubesi:

Prof. M. Aksoy Bulvarı Osmanlı İşmerkezi/
 GAZİANTEP
Tel: (0342) 215 32 72 (PBX)
Faks: 215 29 66

Gaziemir (İzmir) Şubesi:

Dokuz Eylül Mh. Akçay Cd. No: 167
 Gaziemir/İZMİR
Tel: (0232) 252 24 62 (PBX)
Faks: 252 14 59

Gaziosmanpaşa Şubesi:

Merkez Mh. Salihpaşa Cd. No: 54
 Gaziosmanpaşa/İSTANBUL
Tel: (0212) 615 51 35 (PBX)
Faks: 615 52 02

Gebze Şubesi:

Atatürk Cad. No:15 Gebze/KOCAELİ
Tel: (0262) 643 29 70 (PBX)
Faks: 643 29 69

→ İLETİŐİM VE ŐUBE BİLGİLERİ

Gebze Çarşı Őubesi:

Hacı Halil Mh. Zübeyde Hanım Cd. İkizhan 1
No: 1 KOCAELİ
Tel: (0262) 644 40 44 (PBX)
Fax: 644 31 32

Gemlik Őubesi:

Orhangazi Cad. No:1 Gemlik/BURSA
Tel: (0224) 514 84 04 (PBX)
Fax: 514 84 80

Genel Müdürlük Ek Ofis:

Gülbahar Mah. Altan Erbulak Sk.
Maya Han No:14/1
Mecidiyeköy-ŐiŐli/İSTANBUL
Tel: (0212) 356 53 39
(0212) 354 26 66 (PBX)

Gıda Çarşısı (İzmir) Őubesi:

1202 Sk. No:81 Gıda Çarşısı
Yenişehir/İZMİR
Tel: (0232) 449 99 09 (PBX)
Fax: 469 11 07

Giresun Őubesi:

Sultanselim Mah. Osmanağa Cad.
No:1 GİRESUN
Tel: (0454) 202 00 52 (PBX)
Fax: 202 00 60

Güllük-Antalya Őubesi:

Güllük Cad. Saraçođlu İşmerkezi
No: 78 ANTALYA
Tel: (0242) 247 43 71 (PBX)
Fax: 247 94 71

Gültepe Őubesi:

TalatpaŐa Cad. No: 70 Ortabayır/İSTANBUL
Tel: (0212) 278 73 43 (PBX)
Fax: 284 73 88

GüneŐli Őubesi:

Gülbahar Cad. 6.Sk. No: 66
GüneŐli/İSTANBUL
Tel: (0212) 489 21 51 (PBX)
Fax: 489 21 50

GüneŐli Çarşı Őubesi:

GüneŐli Mah. Koçman Cad. No:12/B
Bađcılar/İSTANBUL
Tel: (0212) 550 40 99 (PBX)
Fax: 550 40 82

Gölcük Őubesi:

Amiral Sađlam Cad. No:5 Gölcük/KOCAELİ
Tel: (0262) 412 48 80 (PBX)
Fax: 413 39 11

Gümüşhane Őubesi:

Karaer Mah. Atatürk Cad. No:10/D
GÜMÜŐHANE
Tel: (0456) 213 58 13 (PBX)
Fax: 213 48 93

Güngören Őubesi:

Güven Mh. İnönü Cd. No: 23/1
Güngören/İSTANBUL
Tel: (0212) 505 96 95 (PBX)
Fax: 505 51 59

Hadımköy Őubesi:

Sanayi 1 Bulvarı Alkent 2000
Evleri Karşısı No:202
Çakmaklı-Büyükçekmece/İSTANBUL
Tel: (0212) 886 28 98 (PBX)
Fax: 886 28 99

HasanpaŐa Őubesi:

Kurbalıdere Cd. No: 43/A HasanpaŐa-
Kadıköy/İSTANBUL
Tel: (0216) 345 45 75 (PBX)
Fax: 345 69 29

Ihlamurkuyu Őubesi:

Alemdađ Cd. No: 283/A/A Ihlamurkuyu-
Ümraniye/İSTANBUL
Tel: (0216) 611 02 11 (PBX)
Fax: 611 04 41

Isparta Őubesi:

Yayla Mah. 118. Cad.
(Cumhuriyet Caddesi) İTKM
No: 25-27B/5 Merkez/İSPARTA
Tel: (0246) 232 46 27 (PBX)
Fax: 232 46 78

Işıkkent Őubesi:

6121 Sk. No: 40 Aykusan,
Işıkkent-Bornova/İZMİR
Tel: (0232) 436 17 11 (PBX)
Fax: 436 34 41

İçerenköy Őubesi:

KayıŐdađı Cad. No: 29 K.Bakkalköy-
Kadıköy/ İSTANBUL
Tel: (0216) 574 99 60
Fax: 574 99 45

İhsaniye-Konya Őubesi:

İhsaniye Mah. AbdülezelpaŐa Cad. Bezirci İş
Merkezi No:10-A Selçuklu/KONYA
Tel: (0332) 351 62 65
Fax: 351 48 87

İkitelli Őubesi:

İkitelli Organize Sanayi Bölgesi Atatürk
Bulvarı Altay İş Merkezi No: 58/C
BaŐakşehir/İSTANBUL
Tel: (0212) 671 13 33 (PBX)
Fax: 671 13 31

İkitelli Sanayi Őubesi:

İkitelli O.S.B. Süleyman Demirel Bulvarı
HESKOP-İŐ Modern San. Sit. I Blok No: 20
BaŐakşehir/İSTANBUL
Tel: (0212) 777 63 07 (PBX)
Fax: 777 63 03

İmes Őubesi:

İMES San. Sit. 202.S.B Blok N.2
Ümraniye/İSTANBUL
Tel: (0216) 466 48 70 (PBX)
Fax: 466 48 74

İmsan-İkitelli Őubesi:

İkitelli C. İmsan San. Sit. E Bl. 23-24
K.Çekmece/İSTANBUL
Tel: (0212) 698 04 58 (PBX)
Fax: 698 04 38

İnegöl Őubesi:

Nuri Doğrul Cad. No:20 İnegöl/BURSA
Tel: (0224) 711 10 77 (PBX)
Fax: 711 10 74

İskenderun Őubesi:

SavaŐ Mh. MareŐal Çakmak Cd. Akıncı
İŐhanı HATAY
Tel: (0326) 613 07 57 (PBX)
Fax: 613 08 67

İstoç Őubesi:

İstoç Ticaret Merkezi 17. Ada N:162-168
Mahmutbey/İSTANBUL
Tel: (0212) 659 56 61 (PBX)
Fax: 659 48 58

İvedik Őubesi:

İvedik O.S.B. 1368. Cadde Eminel İş Merkezi
No:18/9 Yenimahalle/ANKARA
Tel: (0312) 395 53 12 (PBX)
Fax: 395 54 87

İzmir Şubesi:

Fevzi Paşa Bulvarı N:61/A Çankaya/İZMİR
Tel: (0232) 445 26 92 (PBX)
Fax: 445 26 96

İzmit Şubesi:

Karabaş Mah. Cumhuriyet
 Cad. No: 160/A İZMİT
Tel: (0262) 325 55 33 (PBX)
Fax: 324 26 17

Kadıköy Şubesi:

Söğütlüçeşme C. Başçavuş Sk. 57/2
 Kadıköy/ İSTANBUL
Tel: (0216) 349 77 61 (PBX)
Fax: 349 77 65

Kağıthane Şubesi:

Merkez Mah. Mezbaha Sk. No:7
 Kağıthane/İSTANBUL
Tel: (0212) 295 13 43 (PBX)
Fax: 295 13 30

Kahramanmaraş Şubesi:

Trabzon Cad. No: 56/B KAHRAMANMARAŞ
Tel: (0344) 225 17 00 (PBX)
Fax: 225 20 45

Kapalıçarşı Şubesi:

Mahmutpaşa Cad. No: 2/4
 Eminönü/İSTANBUL
Tel: (0212) 514 87 27 (PBX)
Fax: 514 87 22

Karabağlar Şubesi:

Yeşillik Cad. No: 417/1 Karabağlar/İZMİR
Tel: (232) 254 06 03 (PBX)
Fax: 254 06 19

Karabük Şubesi:

PTT Cad. No: 7 KARABÜK
Tel: (0370) 412 73 74 (PBX)
Fax: 412 43 21

Karagöz Şubesi:

Karagöz Cad. No: 4/A
 Şahinbey /GAZİANTEP
Tel: (0342) 232 99 79 (PBX)
Fax: 232 99 78

Karaköy Şubesi:

Necatibey Cad. No: 34 Karaköy/İSTANBUL
Tel: (0212) 292 02 42
Fax: 292 02 52

Karaman Şubesi:

Mansurdede Mah. Atatürk Bulvarı No:
 42/A-B KARAMAN
Tel: (0338) 214 31 24 (PBX)
Fax: 214 31 22

Karataş Şubesi:

Karataş Mah. 428. Cadde No: 1/F
 Şahinbey/GAZİANTEP
Tel: (0342) 371 00 11 (PBX)
Fax: 371 01 56

Kars Şubesi:

Yusufoğlu Mah. Kazım Paşa Cad.
 No: 65 KARS
Tel: (0474) 223 11 21 (PBX)
Fax: 212 06 59

Karşıyaka Şubesi:

Girne Bulvarı No:172/A Karşıyaka/İZMİR
Tel: (0232) 364 70 74 (PBX)
Fax: 364 71 21

Kartal Şubesi:

Kordonboyu Mah. Ankara Cad. No: 66
 Kartal/İSTANBUL
Tel: (0216) 488 05 13 (PBX)
Fax: 488 05 17

Kastamonu Şubesi:

Hepkebirler Mah. Cumhuriyet Cad.
 No: 46/C KASTAMONU
Tel: (0366) 212 19 29 (PBX)
Fax: 212 19 61

Kavacık Şubesi:

Fatih Sultan Mehmet Cad. Otakçı Çıkmaşı
 No: 1 Ak İş Merkezi
 Kavacık-Beykoz/İSTANBUL
Tel: (0216) 331 10 40 (PBX)
Fax: 331 10 38

Kayapınar Şubesi:

Urfa Yolu 1. Km., Honda Plaza Karşısı Elmas
 Ap. Altı Kayapınar/DİYARBAKIR
Tel: (0412) 251 02 52 (PBX)
Fax: 251 02 28

Kaynarca Şubesi:

Fevzi Çakmak Mh. Cemal Gürsel C. 135/1
 Pendik/ İSTANBUL
Tel: (0216) 397 41 41
Fax: 396 04 00

Kayseri Organize Sanayi Bölgesi Şubesi:

Kayseri Organize Sanayi Bölgesi 11. Cadde
 No:9/B KAYSERİ
Tel: (0352) 290 85 22
Fax: 290 98 29

Kayseri Şubesi:

Cumhuriyet Mah. Vatan Cad. No: 25
 Melikgazi/KAYSERİ
Tel: (0352) 222 12 87 (PBX)
Fax: 222 55 49

Keçiören Şubesi:

Kızılparınarı Cad. No: 55/
 B Keçiören/ANKARA
Tel: (0312) 361 99 90 (PBX)
Fax: 361 99 98

Kemalpaşa-İzmir Şubesi:

Atatürk Mah. İnönü Cad. 41/1 Sk. No: 2/10
 Kemalpaşa/İZMİR
Tel: (0232) 878 14 54 (PBX)
Fax: 878 14 58

Kepez Şubesi:

Teomanpaşa Mah. Yeşilirmak Cad. No:36/A
 Kepez/ANTALYA
Tel: (0242) 339 31 01 (PBX)
Fax: 339 31 17

Kestel Şubesi:

Kestel OSB, Bursa Cad. No:75/B-4
 Kestel/BURSA
Tel: (0224) 372 96 11 (PBX)
Fax: 372 60 79

Kırıkkale Şubesi:

Zafer Cad. No:38/1 KIRIKKALE
Tel: (0318) 220 00 10 (PBX)
Fax: 220 00 11

Kırşehir Şubesi:

Medrese Mah. Atatürk Cad. No: 11
 KIRŞEHİR
Tel: (0386) 212 23 13 (PBX)
Fax: 212 22 14

→ İLETİŞİM VE ŞUBE BİLGİLERİ

Kızılay Şubesi:

Mithatpaşa Cad. No:31-32 Kızılay/ANKARA
Tel: (0312) 431 01 73 (PBX)
Fax: 431 01 85

Kızılırmak Şubesi:

Pulur Mah. Atatürk Cad. No:100/E SİVAS
Tel: (0346) 222 35 73 (PBX)
Fax: 222 37 20

Kıztaşı Şubesi:

Sofular Mah. Macar Kardeşler Cad. No: 43
 Kıztaşı-Fatih/ İSTANBUL
Tel: (0212) 523 23 03 (PBX)
Fax: 523 23 53

Kocamustafapaşa Şubesi:

Kuvva-i Milliye Cad. No: 4/A
 Kocamustafapaşa-Fatih/ İSTANBUL
Tel: (0212) 589 43 69 (PBX)
Fax: 589 09 72

Konya Şubesi:

Musalla Bağları Mah. Ankara Cad. No:119
 Selçuklu/KONYA
Tel: (0332) 238 10 10 (PBX)
Fax: 237 67 34

Konyaaltı-Antalya Şubesi:

Arapşuyu Mah. Atatürk Bul. No:115/B
 Konyaaltı/ANTALYA
Tel: (0242) 229 78 29 (PBX)
Fax: 230 35 69

Konya Organize Sanayi Şubesi:

Konya Organize Sanayi Bölgesi,
 Büyük Kayacık Mah.
 Kırım Cad. No:22 Selçuklu/KONYA
Tel: (0332) 239 21 69 (PBX)
Fax: 239 21 66

Konya Yeni Toptancılar Şubesi:

Fevzi Çakmak Mah. Karakayış Cad. No:287
 Karatay/KONYA
Tel: (0332) 342 56 12 (PBX)
Fax: 342 56 83

Kozyatağı Şubesi:

Sahrayı Cedit Mah. Atatürk Cad. No:63/D/4
 Kadıköy/İSTANBUL
Tel: (0216) 386 73 66 (PBX)
Fax: 386 73 46

Kurtköy Şubesi:

Ankara Cd. 203/B Efe İşmerk. Şişli-
 Kurtköy/İSTANBUL
Tel: (0216) 595 40 15 (PBX)
Fax: 595 39 08

Kuyumcukent Şubesi:

Yenibosna Mah. Köyaltı Mevkii
 29 Ekim Cad. Kuyumcukent
 Sitesi Atölye Bloğu Zemin Kat 5.Sk.
 No:22 (251)
 Bahçelievler/İSTANBUL
Tel: (0212) 603 22 56 (PBX)
Fax: 603 22 57

Küçükköy Şubesi:

Cengiz Topel Cad. No: 171/D Küçükköy-
 Gaziosmanpaşa/İSTANBUL
Tel: (0212) 609 09 01 (PBX)
Fax: 609 09 41

Kütahya Şubesi:

Balıklı Mah. İtfaiye Sk. No:2 KÜTAHYA
Tel: (0274) 223 44 84 (PBX)
Fax: 223 60 63

Laleli-Ordu Caddesi Şubesi:

Balabanağa Mah. Ordu Cad. No: 24
 E Laleli/İSTANBUL
Tel: (0212) 638 79 94 (PBX)
Fax: 638 79 49

Laleli Şubesi:

Mimar Kemalettin Mh. Koca Ragıp Paşa Cd.
 No: 8/B Laleli/İSTANBUL
Tel: (0212) 527 49 00 (PBX)
Fax: 527 48 61-62

Lojistik Merkezi:

İst. Deri Organize Yan San.
 Bölgesi 3 Numaralı Kapı
 YA5 Parsel No: 5 Aydınli-Orhanlı Mevkii
 Tuzla/İSTANBUL

Tel: (0216) 591 08 88

Fax: 591 08 86

Mahmutbey Yolu Şubesi:

Mahmutbey Cad. No: 33
 Bağcılar/İSTANBUL
Tel: (0212) 657 38 18 (PBX)
Fax: 657 37 22

Malatya Şubesi:

Ferhadiye Mah. Ferhadiye Sk. No: 3
 MALATYA
Tel: (0422) 323 04 48 (PBX)
Fax: 323 03 98

Maltepe Şubesi:

Cevizli Mah. Bağdat Cad. No: 444-446/B
 Maltepe-İSTANBUL
Tel: (0216) 370 19 00 (PBX)
Fax: 370 24 63

Maltepe Çarşı Şubesi:

Altay Çeşme Mah. Atatürk Cad. No: 41/D
 Maltepe/İSTANBUL
Tel: (0216) 459 72 29 (PBX)
Fax: 459 74 04

Manisa Şubesi:

Mustafa Kemal Paşa Cad. No:30/A MANİSA
Tel: (0236) 231 54 77 (PBX)
Fax: 231 37 30

Mardin Şubesi:

13 Mart Mah. Vali Ozan Cad. No:52/C
 Bingül İş Merkezi Yenişehir/MARDİN
Tel: (0482) 212 10 92 (PBX)
Fax: 212 11 27

Maslak Şubesi:

Nurol Plaza No: 257/D 21 No'lu Mağaza
 Maslak-Şişli/İSTANBUL
Tel: (0212) 286 55 35 (PBX)
Fax: 286 55 47

Mecidiyeköy Şubesi:

Büyükdere Cad. No: 77
 Mecidiyeköy/İSTANBUL
Tel: (0212) 266 76 99 (PBX)
Fax: 266 77 04

Megacenter (Bayrampaşa) Şubesi:

Kocatepe Mh. Megacenter Sit. 12. Sk. C
 Blok No: 113
 Bayrampaşa/İSTANBUL
Tel: (0212) 640 00 60 (PBX)
Fax: 640 63 00

Mercan Şubesi:

Mercan Mah. Uzunçarşı Cad. No:44
 Fatih/İSTANBUL
Tel: (0212) 514 33 04 (PBX)
Fax: 514 33 01

Merkez Arşiv:

İst. Deri Organize Yan San. Bölgesi
 3 Numaralı Kapı
Tel: (0216) 591 08 98
Fax: 591 08 92

Merkez Şube:

Büyükdere Cad. No: 129/1A
 Esentepe-Şişli/İSTANBUL
Tel: (0212) 354 28 28 (PBX)
Fax: 354 28 15

Mersin (İçel) Şubesi:

Kuvay-i Milliye Cad. No: 8 MERSİN
Tel: (0324) 238 76 50 (PBX)
Fax: 238 76 54

Mersin Serbest Bölge Şubesi:

Mersin Serbest Bölge F Ada 3 Parsel
 MERSİN
Tel: (0324) 238 84 00 (PBX)
Fax: 238 84 05

Merter Çarşı Şubesi:

Mehmet Nesih Özmen Mah. Nar Sk.
 No:14/A Güngören/İSTANBUL
Tel: (0212) 641 92 11 (PBX)
Fax: 641 92 28

Merter Şubesi:

Fatih Cad. No: 22 Merter/İSTANBUL
Tel: (0212) 637 00 87 (PBX)
Fax: 637 87 23

Metrokent Şubesi:

Yeşilvadi Cad. Metrokent Konutları
 D1-14 Başakşehir /İSTANBUL
Tel: (0212) 777 63 00 (PBX)
Fax: 777 63 20

Mezitli Şubesi:

Menderes Mah. GMK Bulvarı No: 741B
 Mezitli/MERSİN
Tel: (0324) 357 49 92 (PBX)
Fax: 357 53 87

Mustafakemalpaşa Şubesi:

Hamzabey Mah. Garaj Sk. No: 7
 Mustafakemalpaşa/BURSA
Tel: (0224) 613 47 07 (PBX)
Fax: 613 47 17

Nazilli Şubesi:

Altıntaş Mah. Kıbrıs Cad. No: 72
 Nazilli/AYDIN
Tel: (0256) 312 11 52 (PBX)
Fax: 312 11 32

Nevşehir şubesi:

Kapucubaşı Mah. Atatürk Cad.
 No: 64/A NEVŞEHİR
Tel: (384) 212 57 12 (PBX)
Fax: 212 57 07

Niğde Şubesi:

Grand Hotel Niğde Yanı Hükümet Meydanı
 NİĞDE
Tel: (0388) 233 83 10 (PBX)
Fax: 233 83 40

Nilüfer Şubesi:

Karaman Mah. İzmirlyolu Cad. 90
 Dükkan: Z11, Z12, 1-06, 1-07, 1-08
 Nilüfer/BURSA
Tel: (0224) 247 40 44 (PBX)
Fax: 247 40 11

Nizip-Gaziantep Şubesi:

Mimar Sinan Mah. Mustafa Kökmen Bulvarı
 No: 13/E
 Nizip/GAZİANTEP
Tel: (0342) 512 05 25 (PBX)
Fax: 518 28 04

Of Şubesi:

Atatürk Bulvarı No: 55/A Of/TRABZON
Tel: (0462) 771 23 43 (PBX)
Fax: 771 23 70

Operasyon Merkezi:

Büyükdere C. Raşit Rıza S. 8/4
 Mecidiyeköy/İSTANBUL
Tel: (0212) 354 50 00 (PBX)

Ordu Şubesi:

Şarkıye Mah. Sırıpaşa Cad. No: 89
 Merkez/ORDU
Tel: (0452) 222 09 52 (PBX)
Fax: 222 09 50

Osmanbey Şubesi:

Halaskârgazi Cad. No:100/B
 Şişli/İSTANBUL
Tel: (0212) 296 93 10 (PBX)
Fax: 296 93 15

Osmangazi (Bursa) Şubesi:

Fevzi Çakmak Cd. No:66-69
 Osmangazi/BURSA
Tel: (0224) 223 23 50 (PBX)
Fax: 223 62 72

Osmaniye Şubesi:

Alibeyli Mah. Cevdet Sunay Cad. No:35
 OSMANİYE
Tel: (0328) 814 11 01 (PBX)
Fax: 814 11 94

Ostim Şubesi:

Ostim M. 100. Yıl Bulvarı No: 51
 Y.Mahalle/ANKARA
Tel: (0312) 385 94 00 (PBX)
Fax: 385 94 01

Pendik Şubesi:

Doğu Mah. Lokman Hekim Cad. No: 14/1
 Pendik/İSTANBUL
Tel: (0216) 390 85 45 (PBX)
Fax: 390 85 49

Perpa Şubesi:

Perpa Ticaret Merkezi A Blok Kat: 4-5-6
 No: 290/A Okmeydanı-Şişli/İSTANBUL
Tel: (0212) 222 80 21 (PBX)
Fax: 222 81 64

Pınarbaşı-İzmir Şubesi:

Kemalpaşa Cad. No: 41/1 Bornova/İZMİR
Tel: (0232) 478 49 00 (PBX)
Fax: 478 58 50

Pozcu-Mersin Şubesi:

Gazi Mah. GMK Bulvarı Çınar A Ap.
 No: 359/1
 Yenişehir/MERSİN
Tel: (0324) 328 19 93 (PBX)
Fax: 328 08 46

Pursaklar-Ankara Şubesi:

Belediye Cad. No: 3/A Pursaklar/ANKARA
Tel: (0312) 527 33 25 (PBX)
Fax: 527 41 42

Rize Şubesi:

Tevfik İleri Cad. No: 16/B RİZE
Tel: (0464) 217 09 00 (PBX)
Fax: 217 09 08

Samsun Şubesi:

Kale Mah. Kazımpaşa Cad. No: 16/4-5-7-8
 İlkadım/SAMSUN
Tel: (0362) 431 36 61 (PBX)
Fax: 431 36 38

Samsun Sanayi Şubesi:

Yeni Mah. 30. Sk. No: 11 Canik/SAMSUN
Tel: (0362) 228 06 38 (PBX)
Fax: 228 07 73

Samandıra Şubesi:

Eyüp Sultan Mah. Osmangazi
 Cad. No:108/A
 Samandıra-Sancaktepe/İSTANBUL
Tel: (0216) 311 29 41 (PBX)
Fax: 561 19 01

Sanayi Mahallesi Şubesi:

Sanayi Mah. Sultan Selim Cad. No: 12
 Kağıthane/İSTANBUL
Tel: (0212) 283 86 06 (PBX)
Fax: 279 88 34

→ İLETİŞİM VE ŞUBE BİLGİLERİ

Sarıyer Şubesi:

Şehit Mithat Yılmaz Cad. Sarıyer Merkez
Mah. No: 9/A1-A2
Sarıyer/İSTANBUL
Tel: (0212) 271 82 88 (PBX)
Fax: 271 72 45

Sancaktepe Şubesi:

Meclis Mah. Hükümet Cad. No: 2H
Sancaktepe/İSTANBUL
Tel: (0216) 648 20 38 (PBX)
Fax: 648 20 44

Sefaköy Şubesi:

Kartaltepe Mah. Halkalı Cad. No: 78
Sefaköy-K.Çekmece/İSTANBUL
Tel: (0212) 426 87 16 (PBX)
Fax: 599 94 38

Seyitnizam Şubesi:

Seyitnizam Mah. Yunus Emre Cad.
Merkez Park Yel Evleri
A2 Blok No: 45-46 Zeytinburnu/İSTANBUL
Tel: (0224) 238 30 96 (PBX)
Fax: 239 36 67

Siirt Şubesi:

Bahçelievler Hz. Fakirullah Cad.
No:27/D-E SİİRT
Tel: (0484) 223 94 04 (PBX)
Fax: 223 94 13

Sincan Şubesi:

Atatürk Mh. Meltem Sk. No: 41
Sincan/ANKARA
Tel: (0312) 269 99 96 (PBX)
Faks: 271 98 61

Sirkeci Şubesi:

Vasıfçınar Cd. No: 106
Eminönü-Fatih/İSTANBUL
Tel: (0212) 513 36 90 (PBX)
Fax: 513 62 20

Siteler Şubesi:

Demirhenderek Cad. No:65/A Siteler-
Altındağ/ANKARA
Tel: (312) 350 47 03 (PBX)
Fax: 350 47 13

Sivas Bulvarı (Kayseri) Şubesi:

Mimar Sinan Mh. Sivas Bulvarı 197/A
Kocasinan/KAYSERİ
Tel: (0352) 234 35 12 (PBX)
Fax: 234 35 62

Sivas Şubesi:

Eskikale Mah. Bankalar Cad.
No: 10/A SİVAS
Tel: (0346) 225 79 60 (PBX)
Fax: 225 79 64

Soğanlık Şubesi:

Orta Mah. Atatürk Cad. No:122/B Soğanlık-
Kartal/İSTANBUL
Tel: (0216) 451 11 07 (PBX)
Fax: 451 10 76

Sultanbeyli Şubesi:

Mehmet Akif Mh. Fatih Bulvarı No: 167
Sultanbeyli/İSTANBUL
Tel: (0216) 496 46 79 (PBX)
Fax: 496 69 34

Sultançiftliği Şubesi:

İsmetpaşa Mh. Eski Edirne Asfaltı No:
637/A Sultangazi/İSTANBUL
Tel: (0212) 475 18 81 (PBX)
Fax: 475 54 51

Şanlıurfa Şubesi:

Atatürk Bulvarı No: 69 ŞANLIURFA
Tel: (0414) 216 20 22 (PBX)
Fax: 216 54 00

Şanlıurfa Cumhuriyet Caddesi Şubesi:

Şairnabi Mah. Cumhuriyet Cad. No: 90/B
ŞANLIURFA
Tel: (0414) 313 48 33 (PBX)
Fax: 313 87 33

Şekerpinar Şubesi:

Cumhuriyet Mah. Özgürlük Cad. No: 11/B
Çayırova/KOCAELİ
Tel: 0262-658 20 88 (PBX)
Fax: 658 20 18

Şirinevler Şubesi:

Şirinevler Mh. Meriç Sk. No: 25 Şirinevler/
İSTANBUL
Tel: (0212) 451 51 46 (PBX)
Fax: 639 12 21

Şişli Şubesi:

Halaskargazi Cad. No: 202/1
Osmanbey-Şişli/İSTANBUL
Tel: (0212) 224 99 59 (PBX)
Fax: 224 99 50

Tahtakale Şubesi:

Tahtakale Cad. Menekşe Han No: 21
Eminönü-Fatih/İSTANBUL
Tel: (0212) 513 16 36 (PBX)
Fax: 513 16 56

Taksim Şubesi:

Tarlabası Cad. No: 22 Taksim/İSTANBUL
Tel: (0212) 361 41 48 (PBX)
Fax: 361 68 64

Taşdelen Şubesi:

Sultançiftliği Mah. Turgut Özal Bulvarı
No: 89-93 D Çekmeköy/İSTANBUL
Tel: (0216) 290 60 70 (PBX)
Fax: 290 60 75

Tatvan Şubesi:

Cumhuriyet Cad. No: 33 Tatvan/BİTLİS
Tel: (0434) 828 04 54 (PBX)
Fax: 828 04 55

Tavukçuyolu Şubesi:

Yukarı Dudullu Mh. Tavukçuyolu Cd.
No: 252 Ümraniye/İSTANBUL
Tel: (0216) 527 04 67 (PBX)
Fax: 499 66 25

Tekirdağ şubesi:

Aydoğdu Mah. Muratlı Cad. No: 7
Merkez/TEKİRDAĞ
Tel: (0282)260 60 34 (PBX)
Fax: 260 60 44

Terazidere Şubesi:

Esenler Cad. No: 123 Terazidere-
Bayrampaşa/İSTANBUL
Tel: (0212) 640 08 18 (PBX)
Fax: 640 07 71

Tokat Şubesi:

Gaziosmanpaşa Bulvarı No: 179 TOKAT
Tel: (0356) 212 68 28 (PBX)
Fax: 212 67 61

Torbalı Şubesi:

Tepeköy Mah. 4571 Sk. No: 20/A
Torbalı/İZMİR
Tel: (0232) 856 14 20 (PBX)
Fax: 856 98 23

Topçular Şubesi:

Ramıkışla Cad. Gündoğar İşmer.-1 N. 84
Eyüp/İSTANBUL
Tel: (0212) 674 60 75 (PBX)
Fax: 674 60 94

Topkapı Şubesi:

Davutpaşa Cd. No: 119/2
Topkapı-Zeytinburnu/İSTANBUL
Tel: (0212) 481 39 97 (PBX)
Fax: 481 29 50

Trabzon Şubesi:

Kemerkaya Mah. Kahramanmaraş Cad.
No: 17 Merkez/TRABZON
Tel: (0462) 326 00 30 (PBX)
Fax: 326 24 94

Tuzla Sanayi Şubesi:

Birmes Sanayi Sitesi D1 Blok No: 5
Tuzla/İSTANBUL
Tel: (0216) 394 87 00 (PBX)
Fax: 394 87 09

Tuzla İçmeler Şubesi:

İçmeler Mah. Aydınli Yolu Cad. No:10/52
Tuzla/İSTANBUL
Tel: (0216) 494 14 54 (PBX)
Fax: 494 14 06

Tümsan Şubesi:

İkitelli OSB Mah. Tümsan 2. Kısım B Blok
No: 12 Başakşehir/İSTANBUL
Tel: (0212) 485 05 13 (PBX)
Fax: 485 05 82

Uşak Şubesi:

İsmetpaşa Cad. No: 93 UŞAK
Tel: (0276) 227 77 49 (PBX)
Fax: 227 60 49

Ümitköy Şubesi:

Prof. Dr. Ahmet Taner Kışlalı
Mah. 2715.Sk. No:2/14
Çayyolu Yenimahalle/ANKARA
Tel: (0312) 241 84 41 (PBX)
Fax: 241 84 64

Ümraniye Şubesi:

Atatürk Mahallesi Muhtar Sokağı
No: 9A Ümraniye-İSTANBUL
Tel: (0216) 443 08 43 (PBX)
Fax: 443 08 41

Üsküdar Şubesi:

Hakimiyeti Milliye Cad. No:58/A
Üsküdar/İSTANBUL
Tel: (0216) 495 48 74 (PBX)
Fax: 495 48 87

Van Şubesi:

Cumhuriyet Cad.No:116 VAN
Tel: (0850) 250 10 00-549 727 81 14 (PBX)
Fax: (432) 216 18 89

Yalova şubesi:

Rüstempaşa Mah. Huzur Sk.
No:10 D:1 (A) YALOVA
Tel: (0226) 813 32 34 (PBX)
Fax: 813 32 35

Yenibosna Şubesi:

Yıldırım Beyazıt Cd. No: 106
Yenibosna-Bahçelievler/İSTANBUL
Tel: (0212) 552 58 11 (PBX)
Fax: 552 62 48

Yeni Sanayi-Kayseri Şubesi:

Osman Kavuncu Cad. No: 243/A
Melikgazi/KAYSERİ
Tel: (0352) 331 57 57 (PBX)
Fax: 331 99 88

Yeşilpınar Şubesi:

Kazım Karabekir Mah. İmam
Hatip Lisesi Bulvarı
No: 76/A Gaziosmanpaşa/İSTANBUL
Tel: (0212) 479 15 18 (PBX)
Fax: 479 15 28

Yeşilyayla Şubesi:

Teyyareci Mehmet Ali Cad. No:301
Yıldırım/BURSA
Tel: (0224) 364 10 27 (PBX)
Fax: 364 10 95

Yıldız Şubesi:

Turan Güneş Bul. No: 58/B
Yıldız-Çankaya/ANKARA
Tel: (0312) 440 49 86 (PBX)
Fax: 440 90 61

Yıldıztepe Şubesi:

Yenigün Mah. Bağcılar Cad. No: 169
Bağcılar/İSTANBUL
Tel: (0212) 462 04 54 (PBX)
Fax: 462 04 52

Yüreğir-Adana Şubesi:

Dadaloğlu Mah. Kozan Yolu Üzeri
No: 376 Yüreğir/ADANA
Tel: (0322) 303 00 93 (PBX)
Fax: 303 00 92

Zafer Sanayi Konya Şubesi:

Horozluhan Mh. Selçuklu Cd.
No: 35-37 KONYA
Tel: (0332) 249 80 00 (PBX)
Fax: 249 20 10

Zeytinburnu Şubesi:

Prof. Muammer Aksoy Cad. No: 21/B
Zeytinburnu/İSTANBUL
Tel: (0212) 546 70 60 (PBX)
Fax: 546 77 07

Zonguldak Şubesi:

Gazipaşa Cad.No:35/A ZONGULDAK
Tel: (0372) 222 09 09 (PBX)
Fax: 222 09 02

Bölge Müdürlükleri**İst. Avrupa-1 Bölge Müd.**

Büyükdere Cad. Bengün Han No: 107 Kat:
6 Daire: 6
Gayrettepe-Şişli/İSTANBUL
Santral: (0212) 211 11 31
Fax: 211 11 73

İst. Avrupa-2 Bölge Müd.

Ali Rıza Gürcan Cad. Eski
Çırpıcı Çıkmazı No: 2
Merter İşmerk. K.6 D.41-42
Merter/İSTANBUL
Santral: (0212) 481 99 66

İst. Avrupa-3 Bölge Müd.

İkitelli O.S.B. Mahallesi Atatürk Bulvarı
No: 58/20 Başakşehir/İSTANBUL
Santral: (0212) 549 07 27
Fax: 549 05 70

→ İLETİŞİM VE ŞUBE BİLGİLERİ

İst. Anadolu Yakası Bölge Müd.

İçerenköy Mah. Eski Üsküdar Cad. No: 10
VIP Center Kat: 14
No: 10 Kozyatağı/İSTANBUL
Santral: (0216) 526 28 08
Fax: 526 28 84

Batı Anadolu Bölge Müd.

1338 Sk. No: 9 Kat: 6 Çankaya/İZMİR
Santral: (0232) 425 75 71
Fax: 425 45 79

Orta Anadolu Bölge Müd.

Ceyhun Atıf Kansu Cad. 1271. Sk.
(Eski 6. Sk) No: 17
Bayraktar Center C Blok Balgat/ANKARA
Santral: (0312) 473 10 02 (PBX)
Fax: 473 10 22

Güney Anadolu Bölge Müd.

İncirlişir Mah. Gazi Muhtar Paşa Bulv. 3
No'lu Cadde
Bayel İşmrk. B Blok K. 1 N: 103 Şehitkamil/
GAZİANTEP
Santral: (0342) 231 32 12
Fax: 231 32 99

Marmara Bölge Müd.

Anadolu Mah. Ankara Cad. No: 119/A-B
Yıldırım/BURSA
Santral: (0224) 364 49 91
Fax: 364 22 76

Karadeniz Bölge Müd.

Sanayi Mah. Altın Sk. No: 3 K: 3 TRABZON
Santral: (0462) 325 53 51
Fax: 325 95 32

İç Anadolu Bölge Müd.

Ferit Paşa Mah. Kule Cad. Kule Plaza İş
Merkezi K: 10
No: 11-12 Selçuklu/KONYA
Santral: (0332) 235 83 93
Fax: 235 83 22-23

KURUMSAL ŞUBELER**Başkent Kurumsal Şubesi:**

Nergiz Sk. No: 7 Via Tower İş Merkezi Kat:
10-11 Söğütözü
Yenimahalle/ANKARA
Tel: (0312) 287 53 04 (PBX)
Faks: 287 55 67

Esentepe Kurumsal Şube:

Büyükdere Cad. TEV-Kocabaş
İşhanı No: 111 Kat: 5
Gayrettepe-Şişli/İSTANBUL
Tel: (0212) 217 32 55 (PBX)
Faks: 217 35 22

İstanbul Anadolu Kurumsal Şubesi:

Küçükbakkalköy Mah. Kazanlık Sk. No:3
Kat: 1 D. 2 Ataşehir/İSTANBUL
Tel: (0216) 575 17 66 (PBX)
Fax: 575 16 98

YURT DIŞI ŞUBE VE İŞTİRAKLER**Almanya Finansal Hizmetler Şubesi:**

U1, 9-68161 Mannheim /GERMANY
Uğurlu Soylu-GSM: +49 177 215 4198
Tel:+49 621 318 7440
Faks: +49 621 318 7442

Bahreyn Şubesi:

Dilmun Tower (A), 121 Government Avenue
P.O.Box 1363 Manama-Kingdom of Bahrain
Tel: (+973) 17 20 11 11 (PBX)
Faks: 17 22 33 25

Dubai Şubesi:

The Gate Village Building 4, Level 3 Office 3
P.O.Box:113355
Dubai United Arab Emirates
Tel: (+971) 4 401 95 84
Faks: (+971) 4 401 99 89



KUVEYTTÜRK

Genel Müdürlük

Büyükdere Cad. No: 129/1
Esentepe 34394 Şişli/İstanbul
Tel: (0212) 354 11 11 (pbx)

www.kuveytturk.com.tr

Çağrı Merkezi: 444 0 123