

Finansal Göstergelerimiz

Kuveyt Türk, 2018 faaliyet döneminde de başarılı finansal ve operasyonel sonuçlara ulaşarak sürdürülebilirlik adımlarını daha güçlü bir biçimde atmak için yeni olanaklar elde etmiştir.

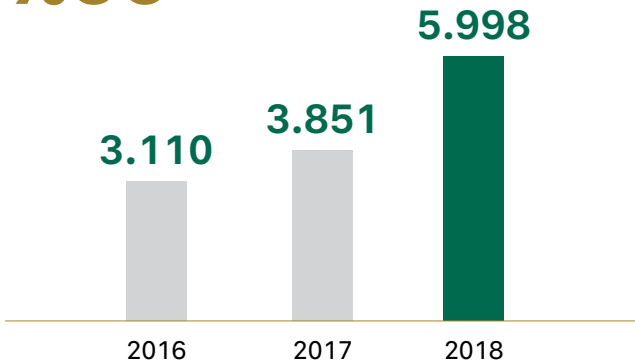
ÖZET FİNANSAL GÖSTERGELER (BİN TL)*	2016	2017	2018
Kâr Payı Gelirleri	3.110.435	3.850.986	5.997.843
Kâr Payı Giderleri	1.440.566	1.716.773	2.850.053
Net Ücret ve Komisyon Gelirleri	152.970	241.002	349.546
Diğer Gelirler	469.153	477.101	1.111.204
Diğer Giderler	1.628.780	2.003.383	3.482.483
Vergi Karşılığı	-121.246	-174.942	(256.245)
Dönem Net Kârı	541.966	673.991	869.812
Toplam Aktifler	48.476.955	57.123.095	74.232.325
Toplam Özkaynaklar	3.912.064	4.591.151	5.438.553
Sermaye Yeterlilik Rasyosu (%)	18,16	17,66	17,68

*Konsolide olmayan verilerdir.

KÂR PAYI GELİRLERİ (MİLYON TL)

ARTIŞ

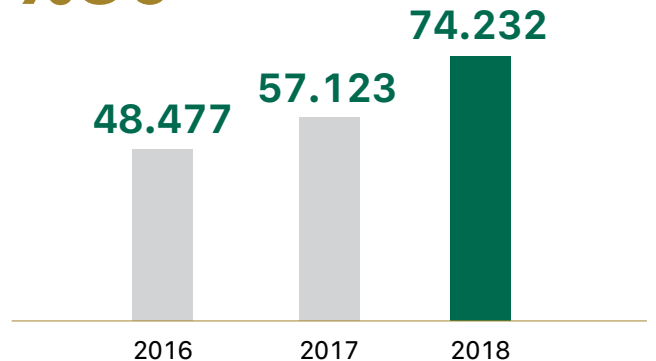
%56



TOPLAM AKTİFLER (MİLYON TL)

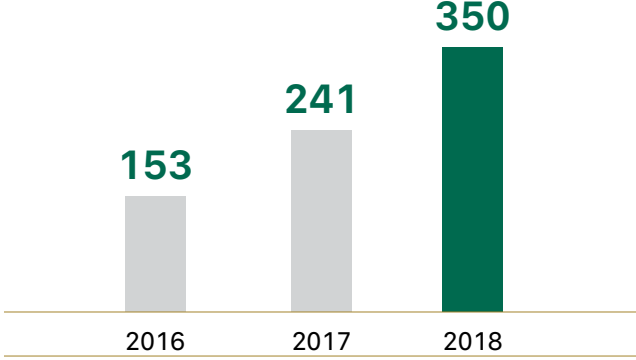
ARTIŞ

%30



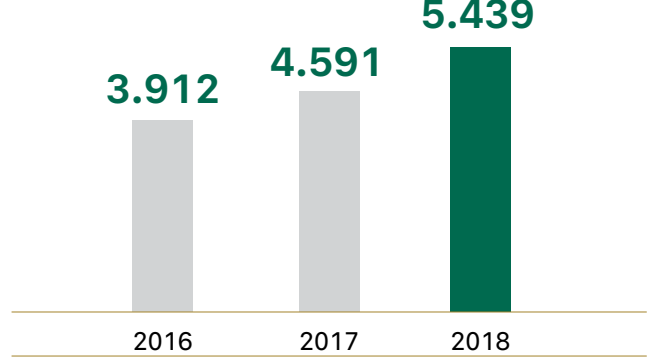
NET ÜCRET VE KOMİSYON GELİRLERİ (MİLYON TL)

ARTIŞ

%45

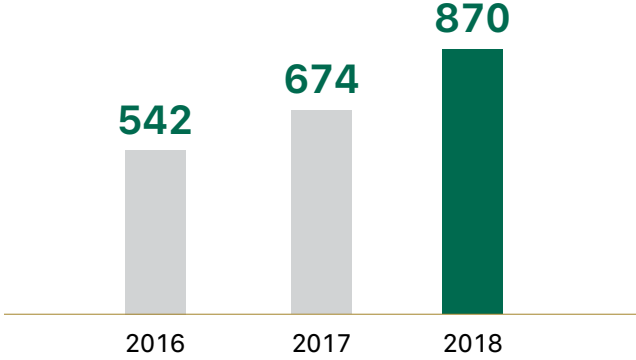
TOPLAM ÖZKAYNAKLAR (MİLYON TL)

ARTIŞ

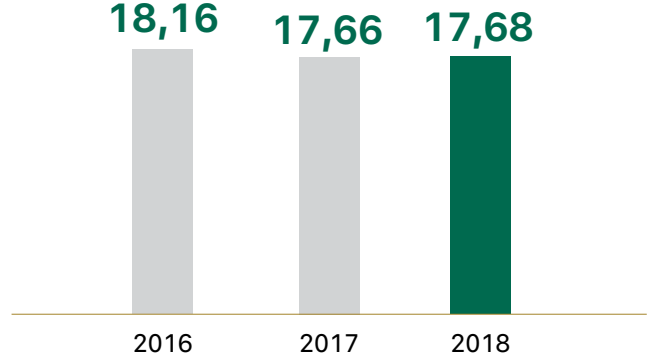
%18

DÖNEM NET KÂRI (MİLYON TL)

ARTIŞ

%29

SERMAYE YETERLİLİK RASYOSU (%)



Ortaklık Yapımız

Diğer Gerçek ve Tüzel Ortaklar*

%1,04

İslam Kalkınma Bankası

%9,00

Kuveyt Sosyal Güvenlik Kurumu

%9,00

T.C. Vakıflar Genel Müdürlüğü

%18,72

Kuveyt Finans Kurumu

%62,24